

令和 7 年度県産農林水産物の輸出実績をとりまとめました

標題について、別添のとおり取りまとめましたので公表します。
主な内容は以下のとおりです。

1 県産農林水産物（全体）

輸出額は 86.9 億円（前年度比 140.2%、+24.9 億円）となり、過去最高となった。

輸出額全体に占める品目別の割合は、錦鯉が 72.3%、新潟米が 27.2% となっており、この 2 品目で輸出額全体の 99.5% を占めた。

2 錦鯉

輸出額は 62.8 億円（前年比 161.0%、+23.8 億円）となり、過去最高となった。地域別では、東・東南アジアが全体の 50.3% を占めた。

3 新潟米

輸出額は 23.6 億円（前年度比 104.9%、+1.1 億円）となり、過去最高となった。一方、輸出量は 7,659 トン（前年度比 79.3%、▲2,001 トン）に減少した。

国・地域別では、アメリカ、シンガポール、香港、台湾の順、伸び率が高い国・地域は、アメリカ、台湾、タイ、フランスの順となった。

4 その他の品目（錦鯉、新潟米以外）

輸出額は 46,696 千円（前年度比 95.2%、▲2,333 千円）となった。品目別では、畜産物が 27,622 千円（同 79.4%、▲7,152 千円）、青果物が 17,372 千円（同 154.0%、+6,089 千円）となった。

※ 県産農林水産物を輸出する団体や企業を対象にアンケートベースで調査を実施、回答があった内容を集計したもの。

※ 端数処理の都合上、積み上げ数字と合計が一致しないことがある。

<本件に関するお問い合わせ先>**1 錦鯉以外の輸出状況に関すること**

食品・流通課長 神保

（直通）025-280-5303 （内線）2940

2 錦鯉の輸出状況に関すること

水産課長 本間

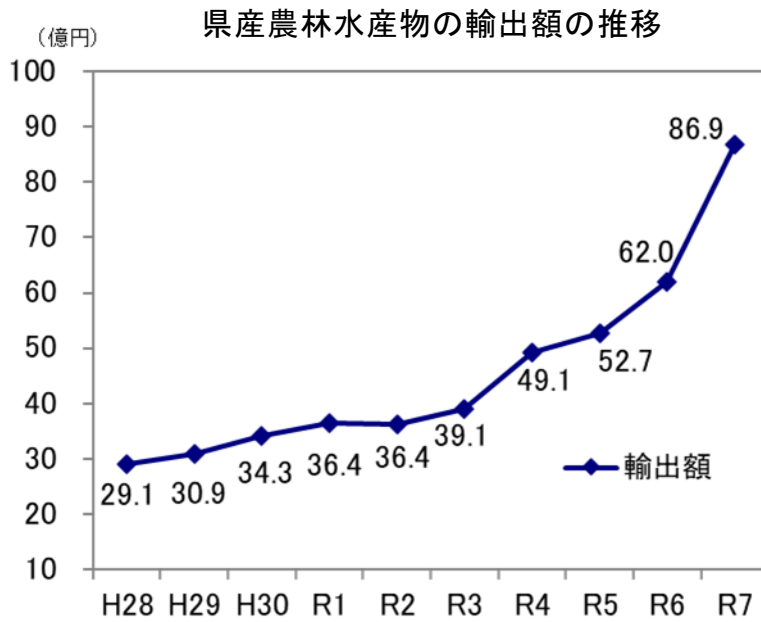
（直通）025-280-5310 （内線）2980

令和7年度県産農林水産物の輸出実績について

1 県産農林水産物（全体）

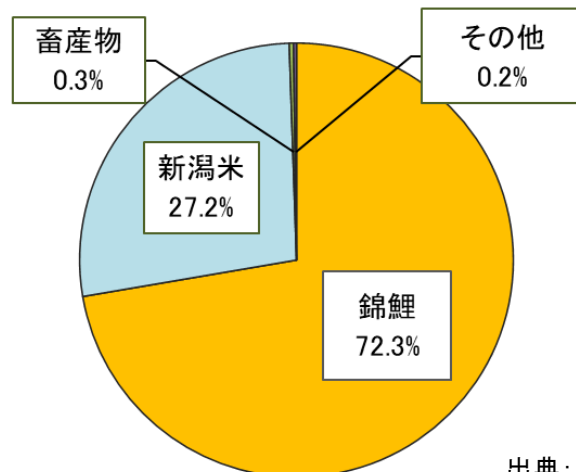
輸出額は86.9億円（前年度比140.2%、+24.9億円）となり、過去最高となった。

輸出額全体に占める品目別割合は、錦鯉が72.3%、新潟米が27.2%で輸出額全体の99.5%を占めている。



出典：県農林水産部調べ ※暦年調査と年度調査の合算値

輸出額に占める品目別の割合（R7）

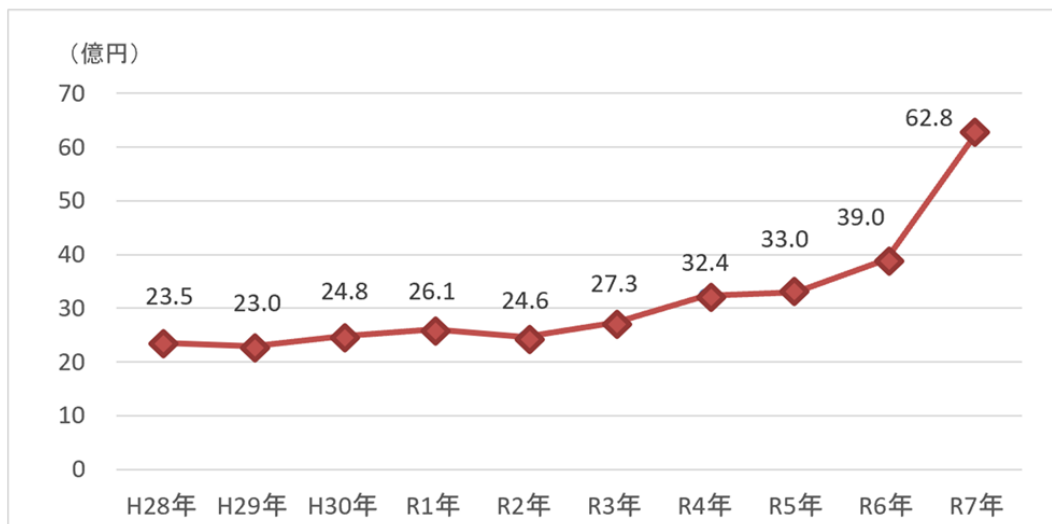


出典：県農林水産部調べ

2 錦 鯉

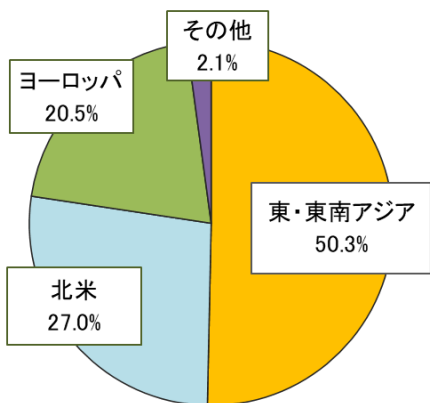
輸出額は62.8億円（前年比161.0%、+23.8億円）となり、過去最高となった。輸出額に占める割合が大きい地域は東・東南アジアで、全体の50.3%を占めている。

錦鯉の輸出額の推移



出典：県農林水産部調べ

輸出額に占める輸出相手先の割合(R7年)



出典：県農林水産部調べ

輸出相手先の伸び率(R6年とR7年との比較)

(単位：億円)

地域	R6年	R7年	伸び率
東・東南アジア	20.6	31.6	53.4%
北米	6.6	17.0	157.6%
ヨーロッパ	9.6	12.9	34.4%
その他	2.2	1.4	-36.4%

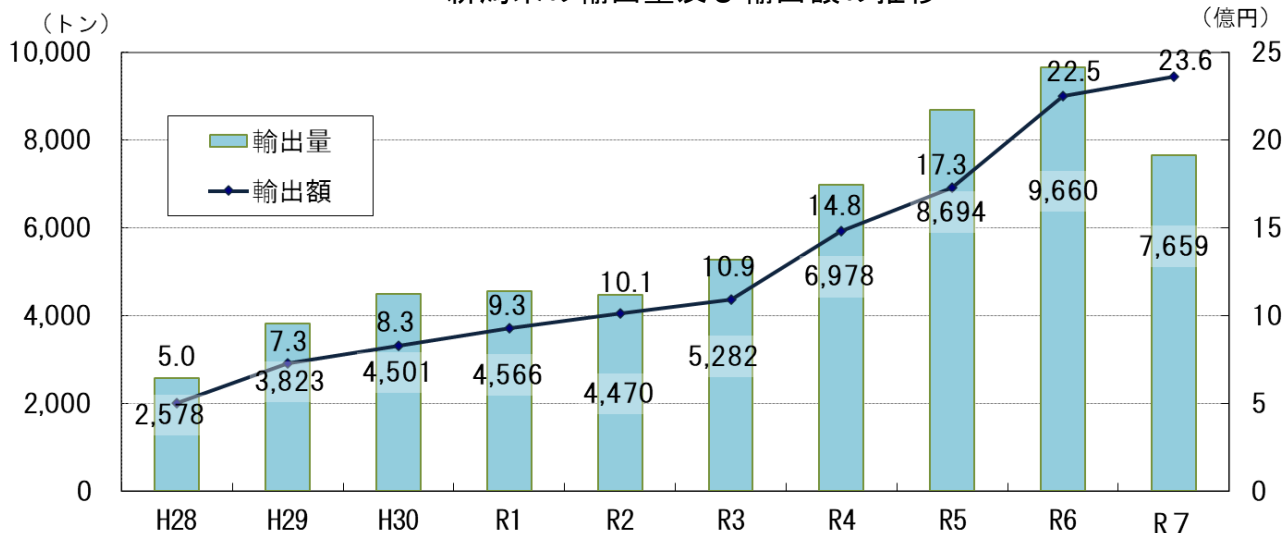
出典：県農林水産部調べ

3 新潟米

輸出量は7,659トン（前年度比79.3%、▲2,001トン）に減少したものの、輸出額は23.6億円（同104.9%、+1.1億円）となり、過去最高となった。

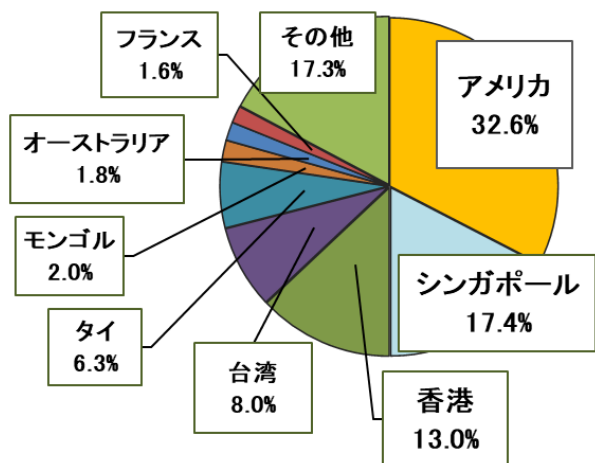
輸出額に占める割合が大きい国・地域は、アメリカ、シンガポール、香港、台湾の順となっている。また、輸出額の伸びが高い国・地域は、アメリカ、台湾、タイ、フランスの順となっている。

新潟米の輸出量及び輸出額の推移



出典：県農林水産部調べ

輸出額に占める輸出相手先の割合(R7)



出典：県農林水産部調べ

主な輸出相手先の伸び率
(R6とR7との比較)

(単位:億円)				
No.	国・地域	R6	R7	伸び率
1	アメリカ	3.94	7.69	95.2%
2	台湾	1.27	1.89	48.8%
3	タイ	1.12	1.49	33.0%
4	フランス	0.31	0.38	22.6%
5	シンガポール	3.50	4.11	17.4%

出典：県農林水産部調べ

4 その他の品目（錦鯉、新潟米以外）

錦鯉、新潟米以外の品目の輸出額は46,696千円（前年度比95.2%、▲2,333千円）となった。品目別では、畜産物が27,622千円（同79.4%、▲7,152千円）、青果物が17,372千円（同154.0%、+6,089千円）となった。

【その他（錦鯉、新潟米以外）の輸出状況】

		R6		R7	
		数量(t)	金額(千円)	数量(t)	金額(千円)
合計		161	49,029	155	46,696
主な品目	畜産物	141	34,774	123	27,622
	青果物	16	11,283	30	17,372

出典：県農林水産部調べ

※ 県産農林水産物を輸出する団体や企業を対象にアンケートベースで調査を実施、回答があった内容を集計したもの。

※ 端数処理の都合上、積み上げ数字と合計が一致しないことがある。