




第1回子ども・若者・ 子育てアンケート結果

保護者編



対 象：こども・若者モニターの登録者


(18歳以下のこどもの保護者)

方 法：ウェブアンケート

期 間：令和7年6月30日から7月31日まで

テーマ：こども・若者・子育て

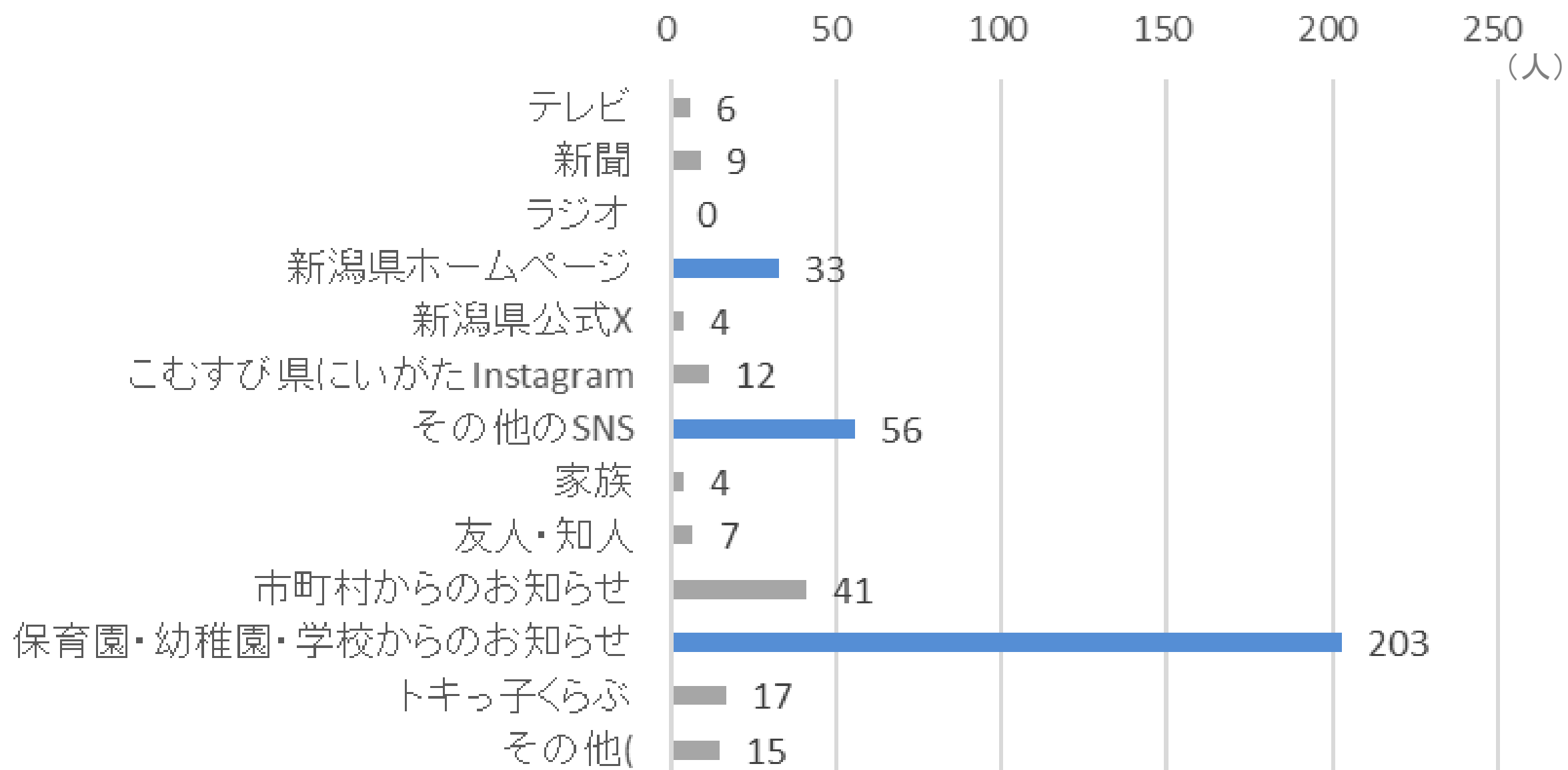
回答数：375人





1「新潟県こども・若者モニター」を どこで知りましたか？（複数選択可）

n=375

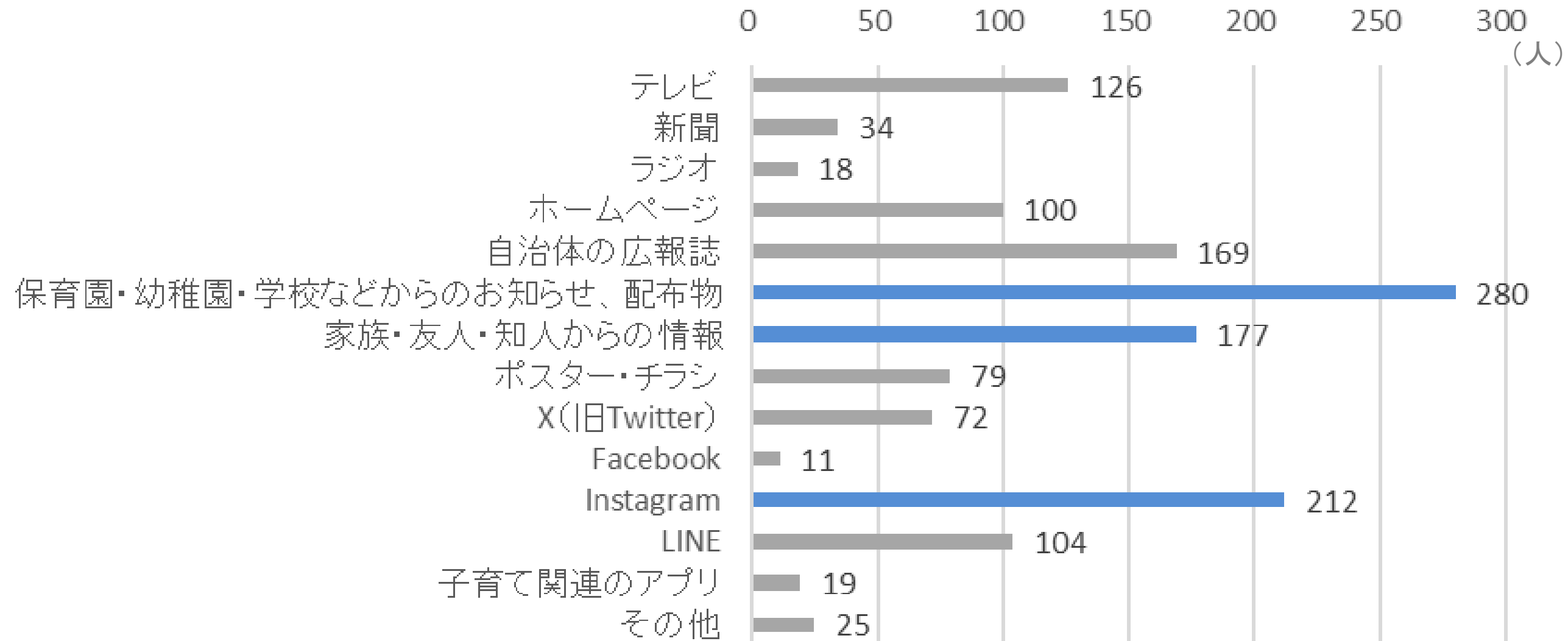


・ **保育園・幼稚園・学校からのお知らせが最多（203人、54%）。**

次いでその他のSNS（56人、15%）、ホームページ（33人、9%）の順に高い。

2-①子育てに関する情報を主にどこから 得ていますか？（複数選択可）

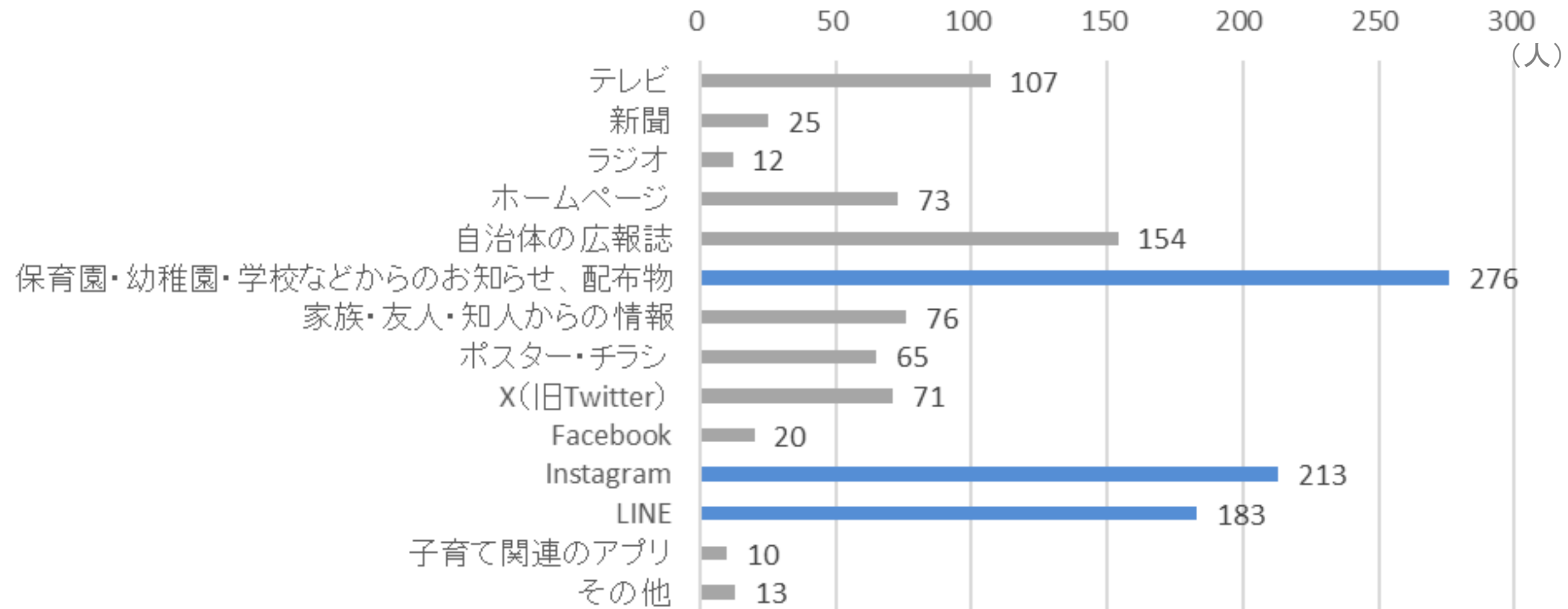
n=375



- ・ **保育園、学校等からの配布物が最多（280人、75%）、**
次いでインスタグラム（212人、57%）、家族・友人等からの情報（177人、47%）の順に高い。

2-②子育てに関する情報をどこから得たいですか？また、
どの媒体を使用すれば、もっと情報が届くと思いますか？（複数選択可）

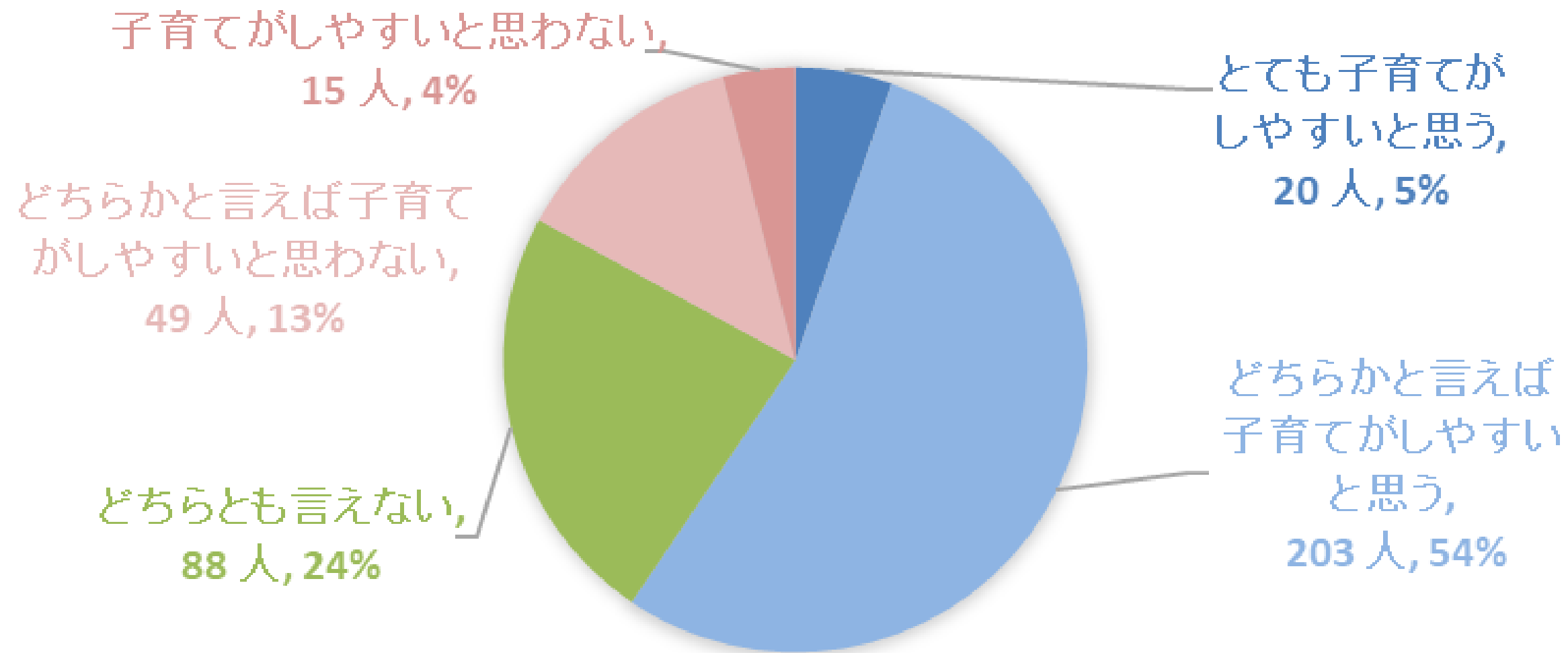
n=375



- ・ 保育園、学校等からの配布物が最多（276人、74%）、
次いでインスタグラム（213人、57%）、LINE（183人、49%）の順に高い。
- ・ 上位2番目までは2-①（現状）と変わらないが、3番目にLINEが位置しており、上位3番目までのうち2つ（インスタグラム、LINE）がSNS。

n=375

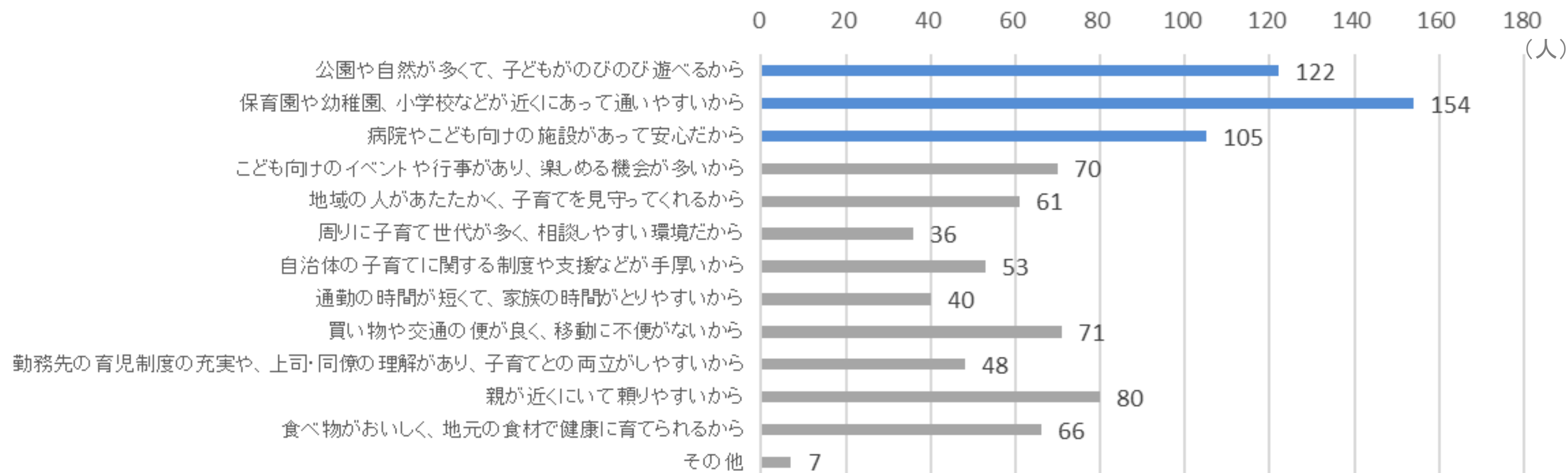
3-①あなたは、現在住んでいる地域の 子育て環境について、どのように思っていますか？



- ・ 思う（59%、223人：とても20人／どちらかと言えば203人）
- ・ 思わない（17%、64人：思わない15人／どちらかと言えば49人）
- ・ 肯定的が全体の6割。

3-②「とても子育てがしやすい」「どちらかと言えば子育てがしやすい」を選んだ方は
その理由を教えてください。(複数選択可)

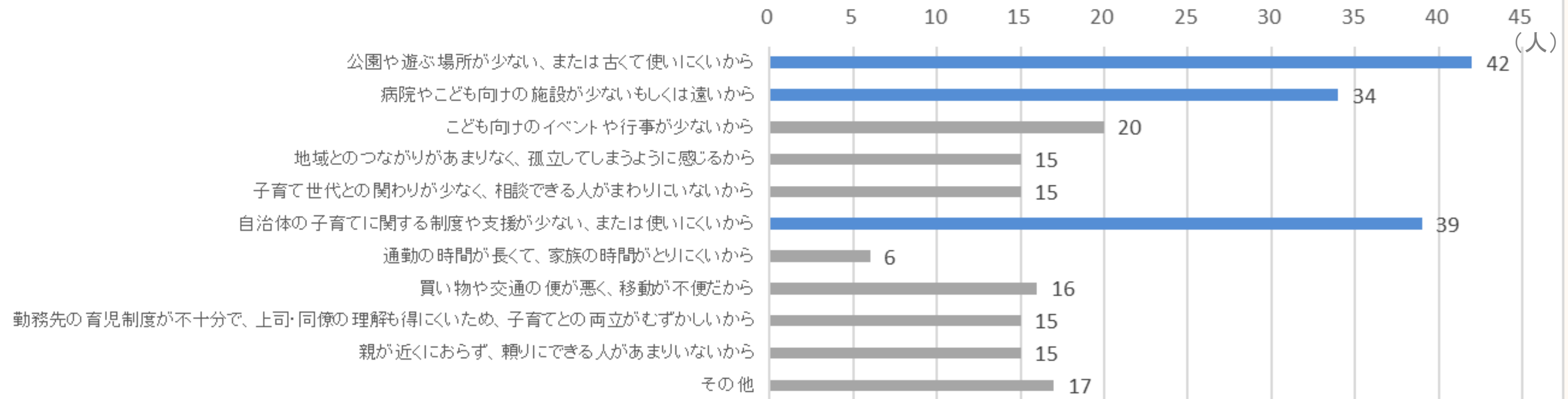
n=223



- 肯定的意見の理由は、保育園、学校等へのアクセスが最多（154人、69%）、次いで、公園等でのびのび遊べるから（122人、55%）、病院やこども向け施設があって安心（105人、47%）の順に高い。

3-③「子育てがしやすいと思わない」「どちらかと言えば子育てがしやすいと思わない」を選んだ方は、その理由を教えてください。

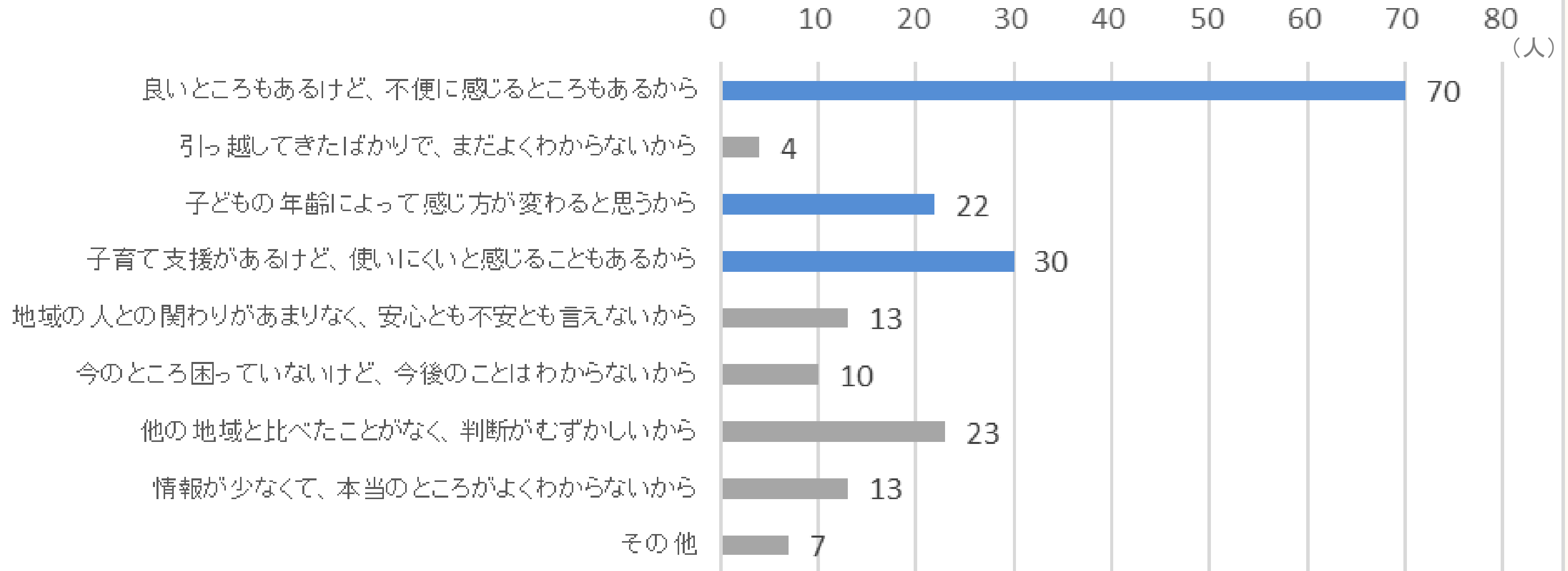
n=64



- ・ 否定的意見の理由は、公園や遊ぶ場所が少ない・古い（42人、66%）が最多、次いで自治体の子育て支援が少ない・使いにくい（39人、61%）、病院や子ども向け施設が少ない（34人、53%）と続く。

3-④「どちらとも言えない」を選んだ方は、
その理由を教えてください。


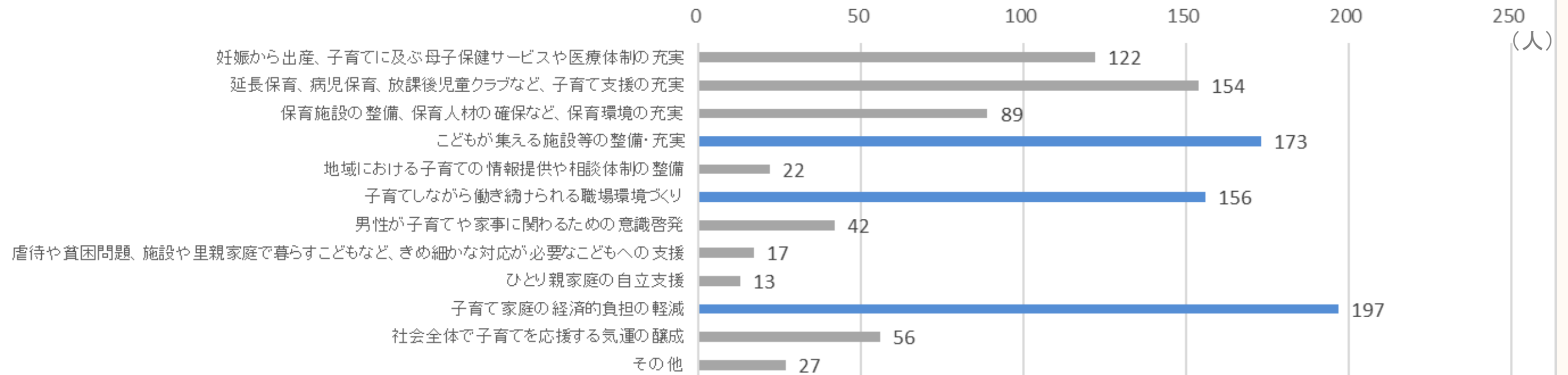
n=88



- ・中立層で最も多いのが「良いところもあるけど、不便に感じるところもある」（70人、80%）という中間的な回答が多い。

3—⑤伸び伸びと子どもを生き育てられる環境の実現に向け、
特に力を入れてほしいものを選んでください。

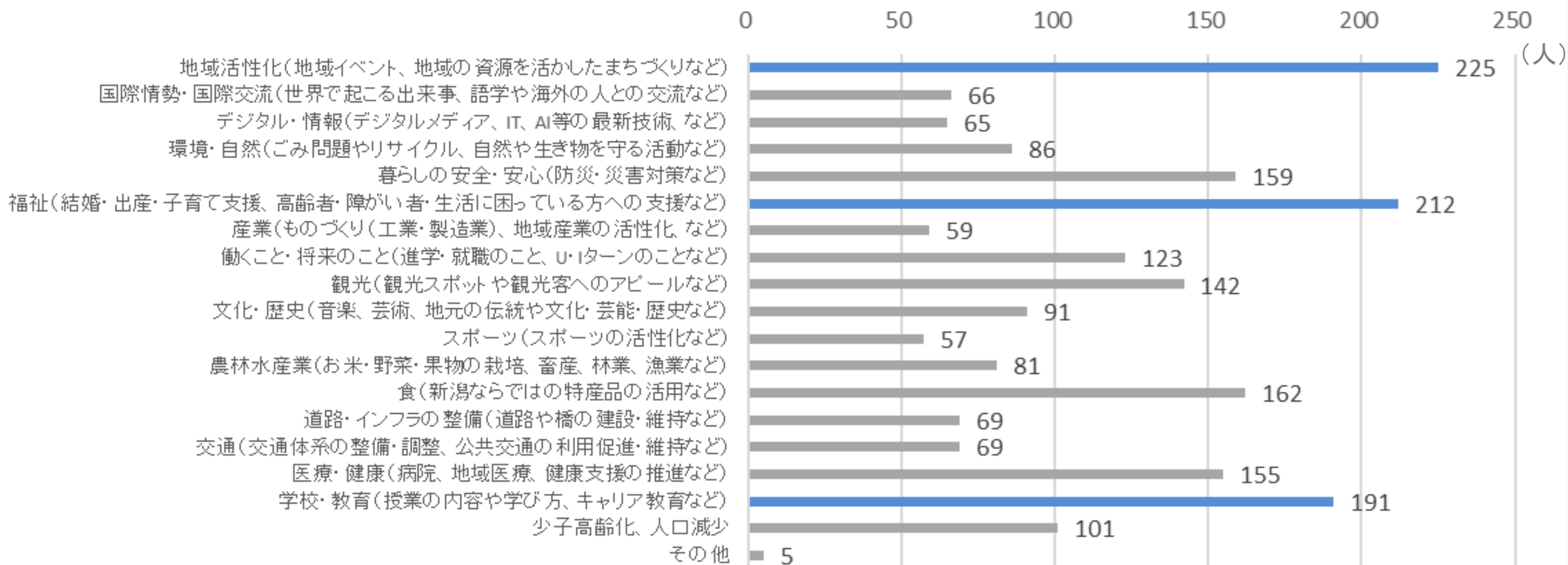
n=375



- ・特に力を入れてほしいものとしては、**子育て家庭の経済的負担の軽減が最多（197人、53%）**、
次いで、子どもが集える施設等の整備・充実（173人、46%）、**子育てしながら働き続けられる職場環境づくり（156人、42%）**、**延長保育、病児保育、放課後児童クラブなど、子育て支援の充実（154人、41%）**の順に続く。

4 県は幅広い取組をしていますが、あなたが普段から興味・関心があることを教えてください。(複数選択可)

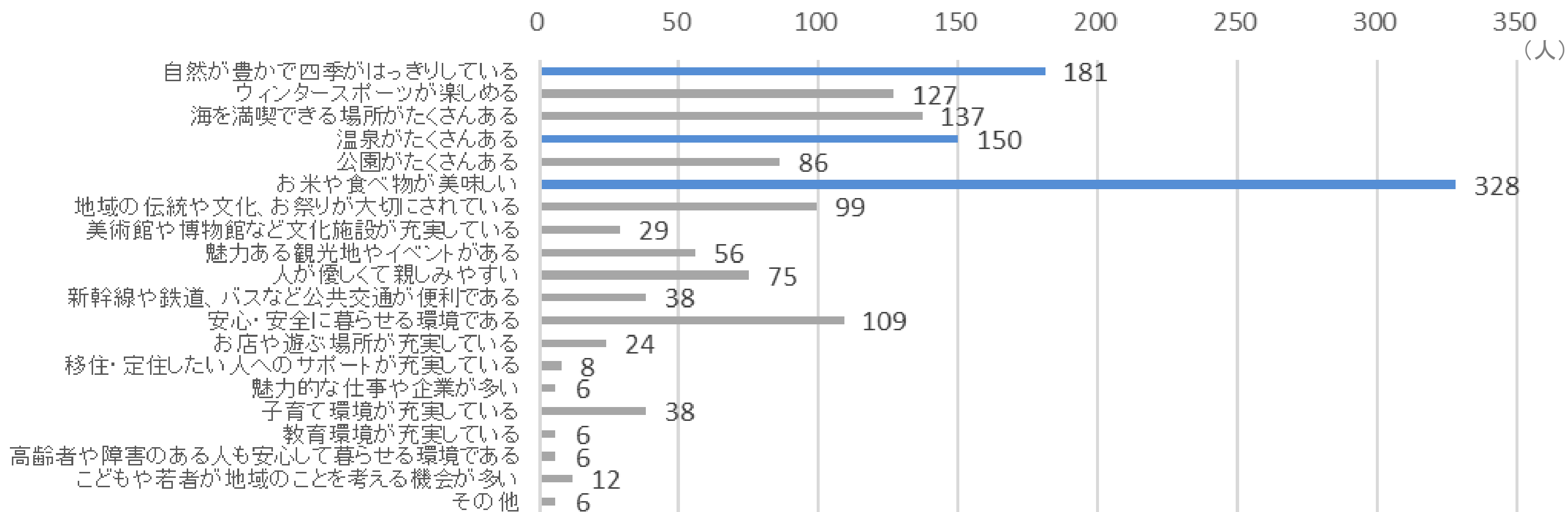
n=375



- ・ **地域活性化（地域イベント、まちづくり）（225人、60%）が最多、次いで、福祉（結婚・出産・子育て支援等）（212人、57%）、学校・教育（191人、51%）の順に高い。**

5-①あなたが今の新潟県について、良いと感じているところを教えてください。(複数選択可)

n=375

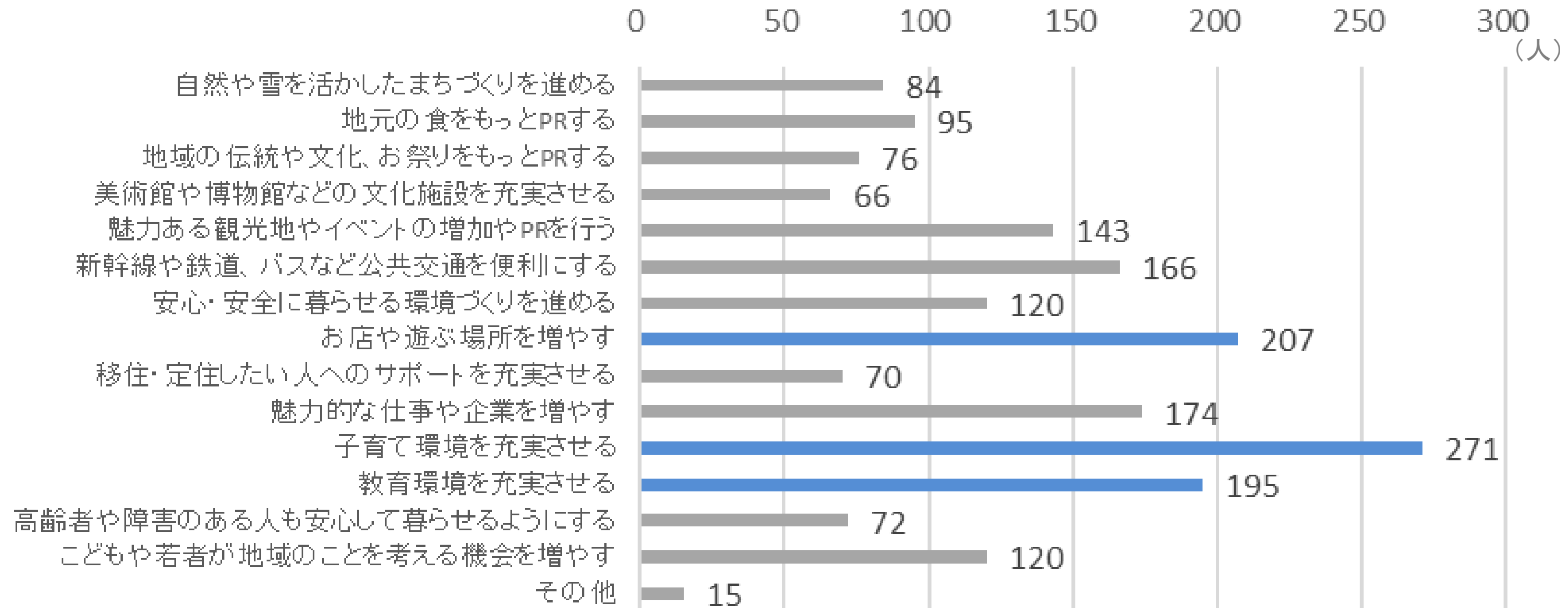


- ・「お米や食べ物が美味しい」が最多（328人、87%）、次いで「自然が豊かで四季がはっきりしている」（181人、48%）、「温泉がたくさんある」（150人、40%）の順に高い。
- ・本県の食や自然の魅力は高く評価されている。



5-②新潟県が若者にとってもっと魅力的になるために、
必要だと思うことを教えてください。(複数選択可)

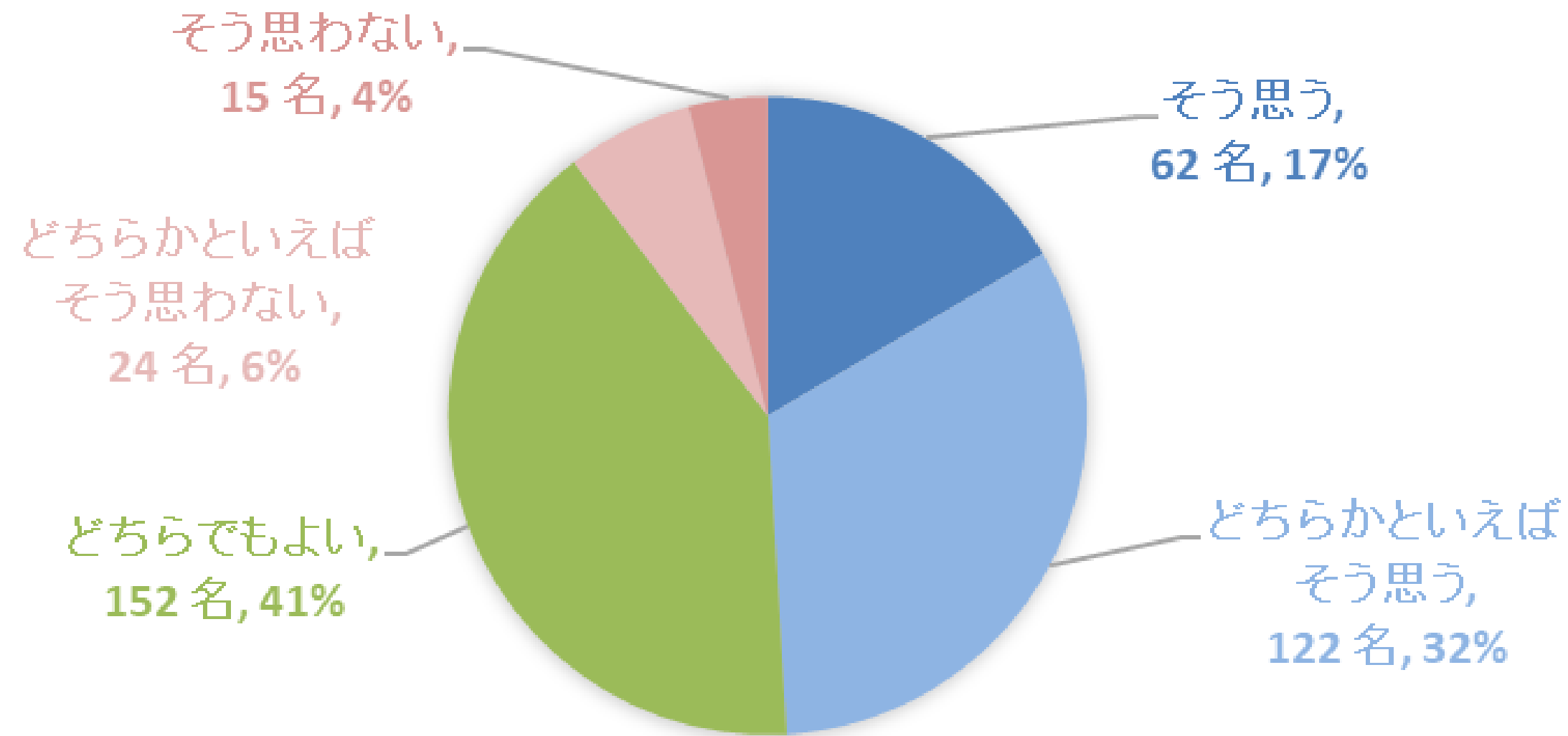
n=375



- ・もっと魅力的になるために必要だと思うことは「子育て環境を充実させる」が最多（271人、72%）、次いで「お店や遊ぶ場所を増やす」（207人、55%）、「教育環境を充実させる」（195人、52%）の順に高い。

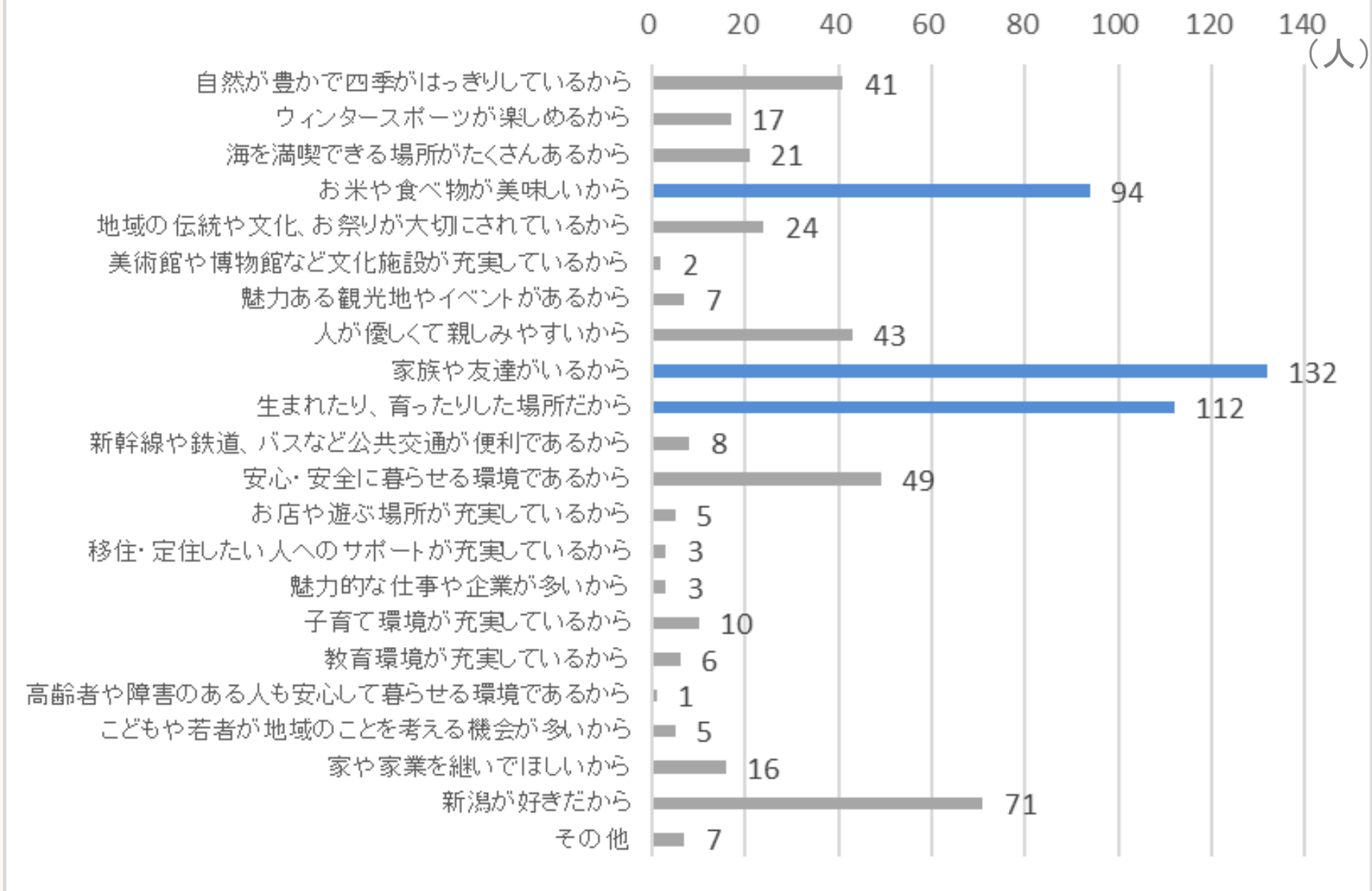
5-③あなたのお子さんが大人になったとき、
新潟県に住んでほしいと思いますか？

n=375



- 住んでほしい（49%、184人：思う62人／どちらかといえば122人）、どちらでもよい（41%、152人）、住んでほしいと思わない（10%、39人：思わない15人／どちらかといえば24人）。

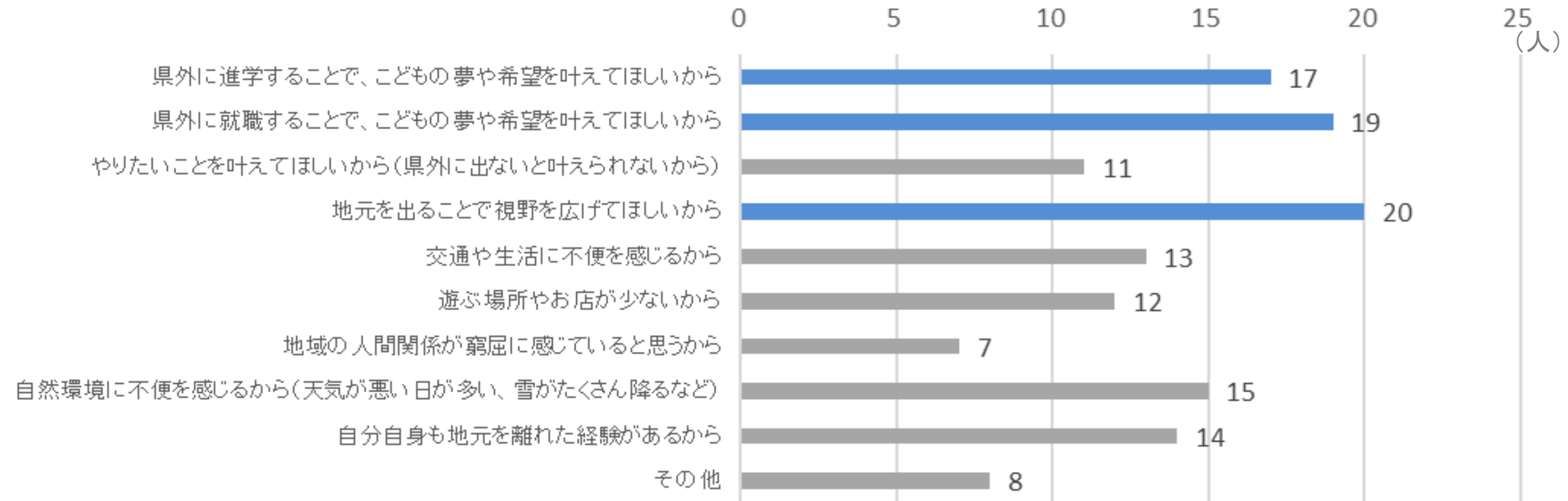
5-④「そう思う」「どちらかといえばそう思う」を選んだ方は、n=184
その理由を教えてください。(複数選択可)



- ・ こどもに将来新潟に住んでほしい理由は「家族や友達がいるから」が最多（132人、72%）、次いで「生まれたり、育ったりした場所だから」（112人、61%）、「お米や食べ物が美味しいから」（94人、51%）の順に高い。

5-⑤「そう思わない」「どちらかといえばそう思わない」を選んだ方はその理由を教えてください。(複数選択可)

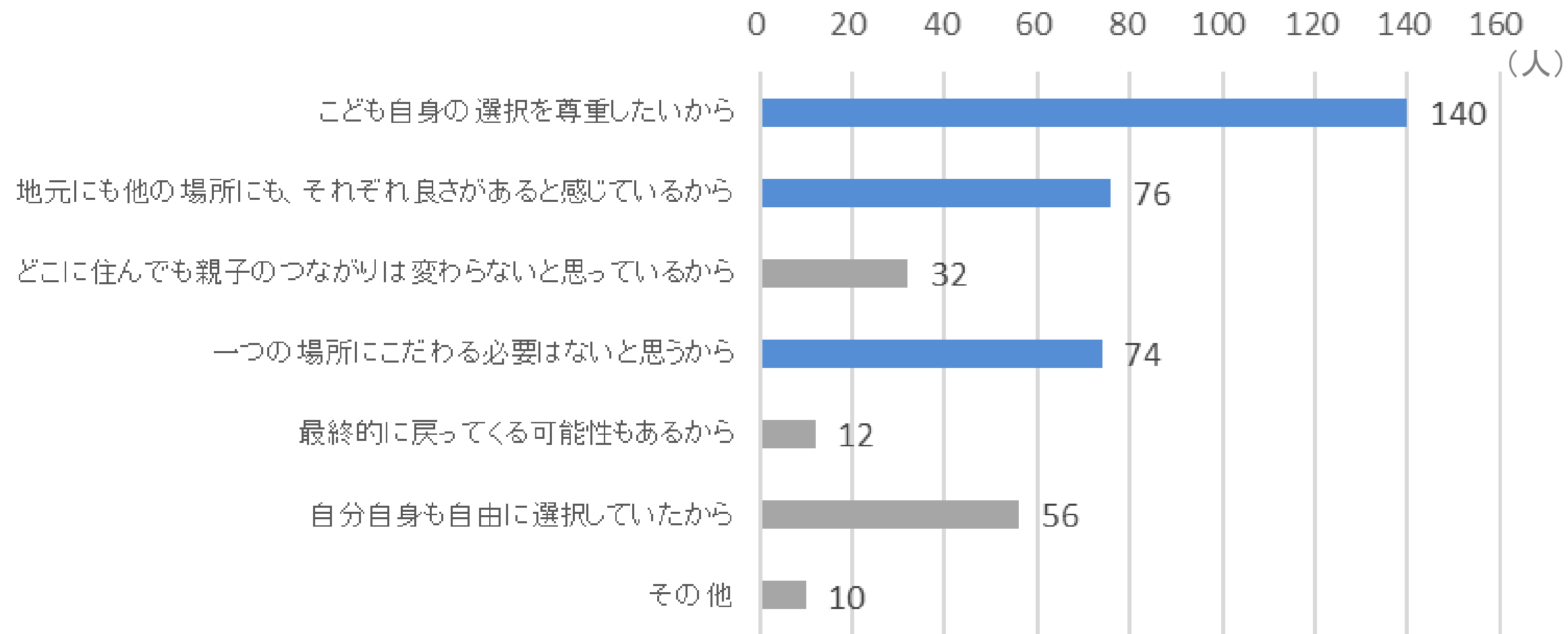
n=39



- ・「住んでほしいと思わない」の理由は、「地元をでることで視野を広げてほしいから」が最多（20人、51%）で、次いで、「県外に就職することで、こどもの夢や希望を叶えてほしいから」（19人、49%）、「県外に進学することで、こどもの夢や希望を叶えてほしいから」（17人、44%）の順に高い。

5-⑥「どちらでもよい」を選んだ方は、
その理由を教えてください。(複数選択可)

n=152



- ・「どちらでもよい」の理由は、「こども自身の選択を尊重したいから」が最多（140人、92%）で、次いで「地元にも他の場所にも、それぞれ良さがあると感じているから」（76人、50%）、「一つの場所にこだわる必要はないと思うから」（74人、49%）の順に高い。