




第1回こども・若者・ 子育てアンケート結果

小学生編




対 象：こども・若者モニターの登録者（小学生）

方 法：ウェブアンケート

期 間：令和7年6月30日から7月31日まで

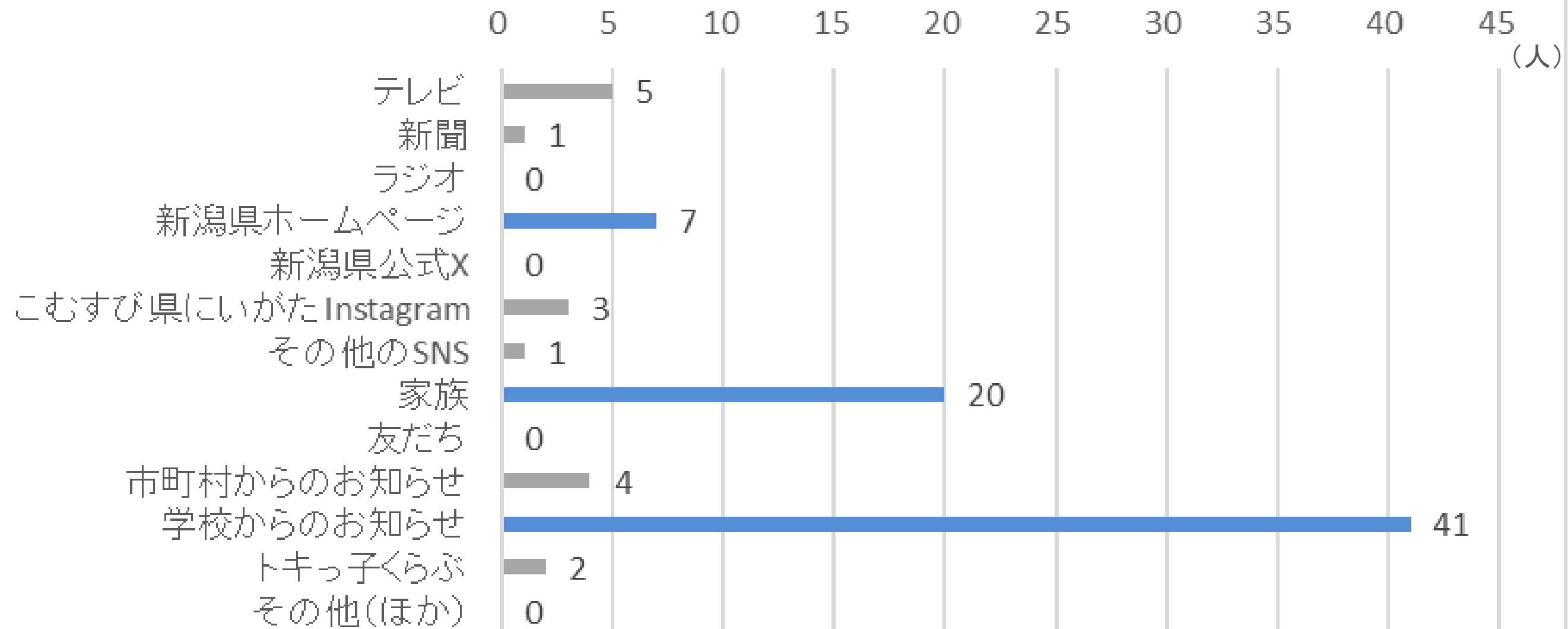
テーマ：こども・若者・子育て

回答数：73人



1 「新潟県こども・若者モニター」をどこで知りましたか？ (複数選択可)

n=73



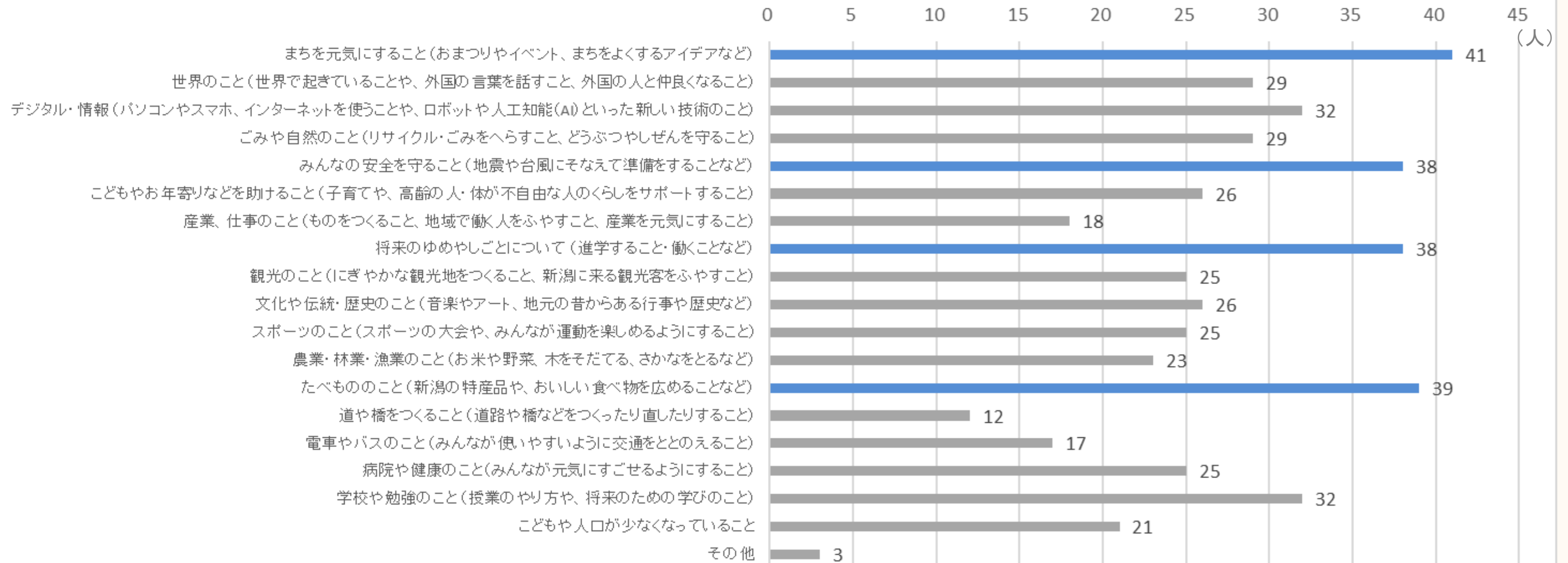
・ 「学校からのお知らせ」が最多（41人、56%）。

次いで、「家族」（20人、27%）、「新潟県ホームページ」（7人、10%）の順に高い。



2 あなたの知りたいこと、興味があることを教えてください。(複数選択可)

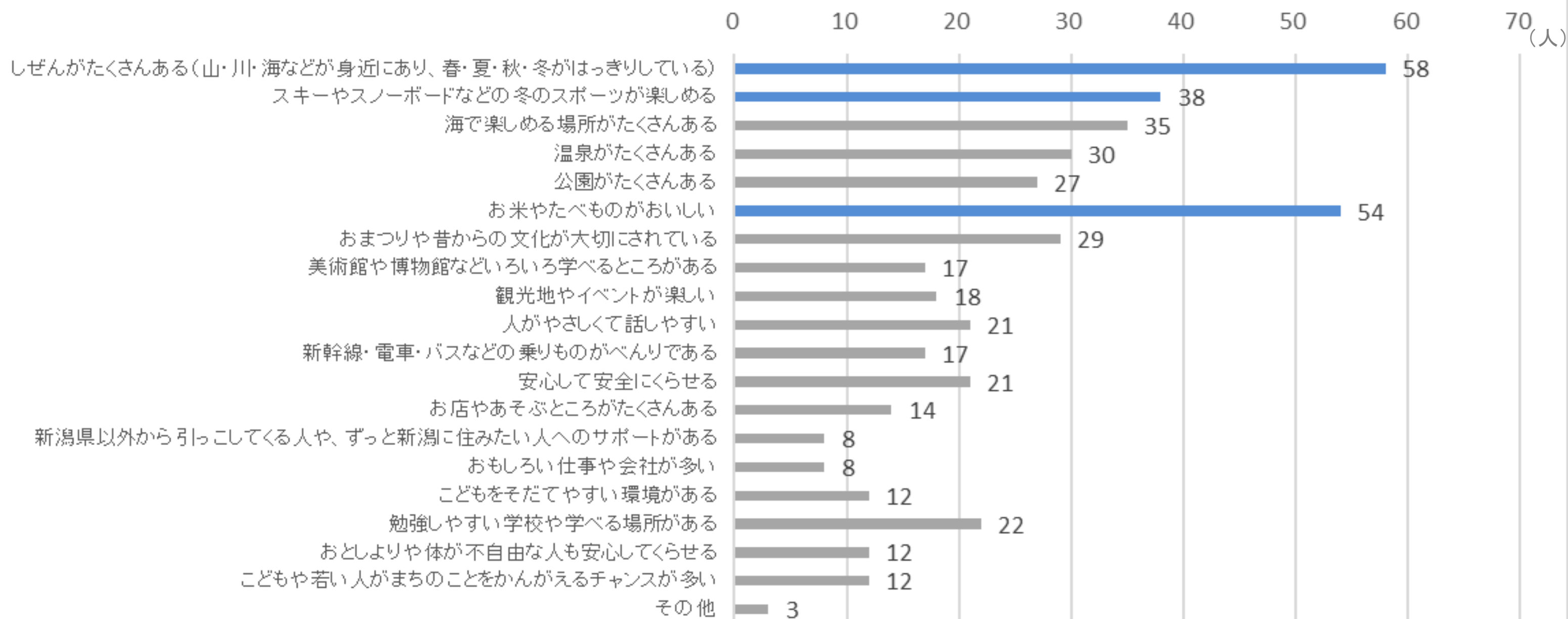
n=73



- ・ 関心・興味があることは、「まちを元気にすること」(41人、56%)が最多、
- 次いで、「たべもののこと」(39人、53%)、「みんなの安全を守ること」(38人、52%)、
- 「将来のゆめやしごとのこと」(38人、52%)の順に高い。

3-①新潟県について、良いと感じているところを教えてください。(複数選択可)

n=73



- ・ 「しぜんがたくさんある」が最多（58人、79%）で、次いで、「お米やたべものおいしい」（54人、74%）、
「冬のスポーツが楽しめる」（38人、52%）の順に高い。

3-②新潟県がもっとすてきになるために、必要なことを教えてください。
(複数選択可)

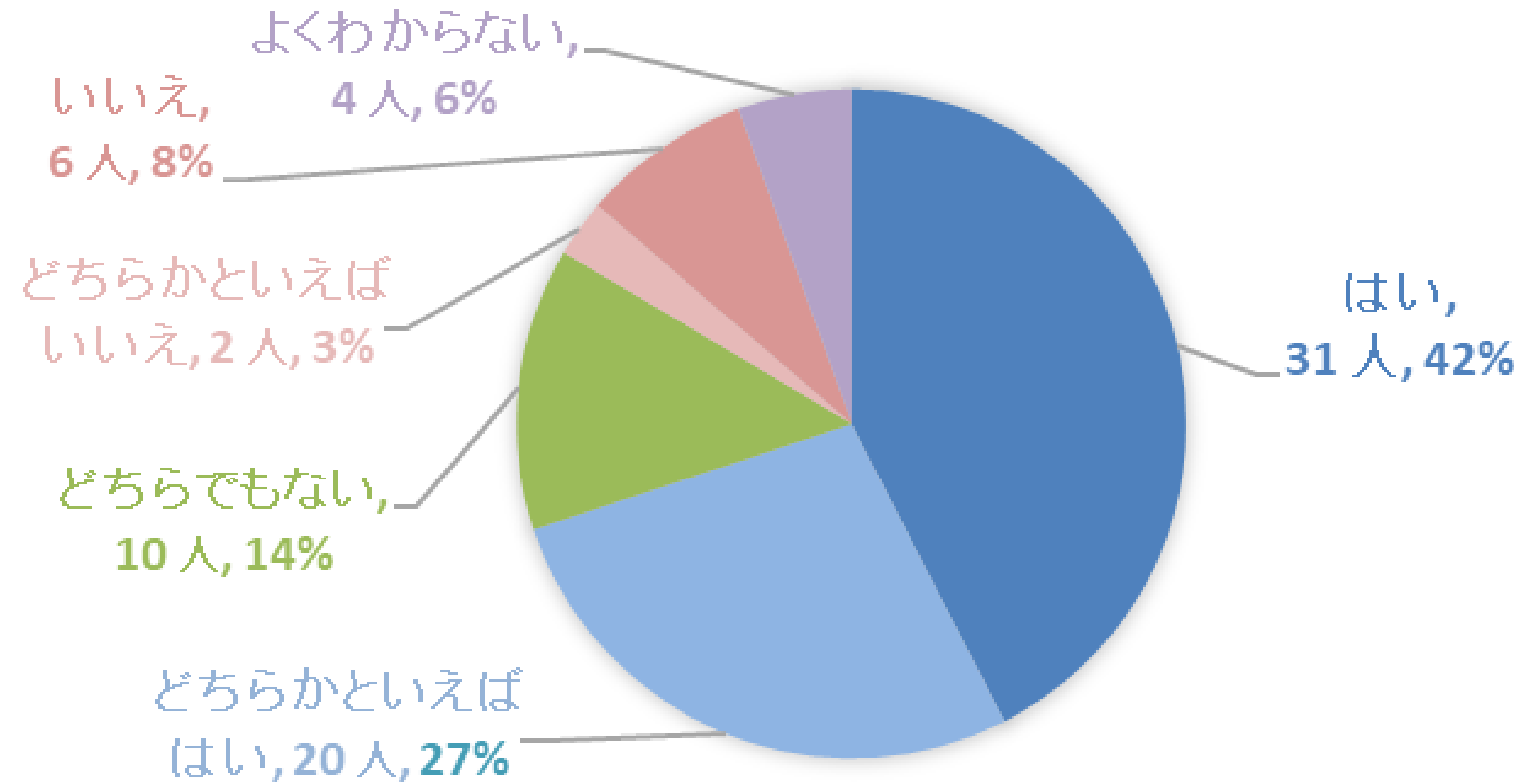
n=73



- ・観光やイベントの充実（41人、56％）と、「こどもを育てやすいまちにする」（41人、56％）が最多で、次いで、「地元のおいしいたべものをもっと知ってもらおう」（40人、55％）、「お店や遊ぶところを増やす」（39人、53％）の順に高い。

3-③おとなになったときに、今みなさんが住んでいる
ところで暮らしたいと思いますか。

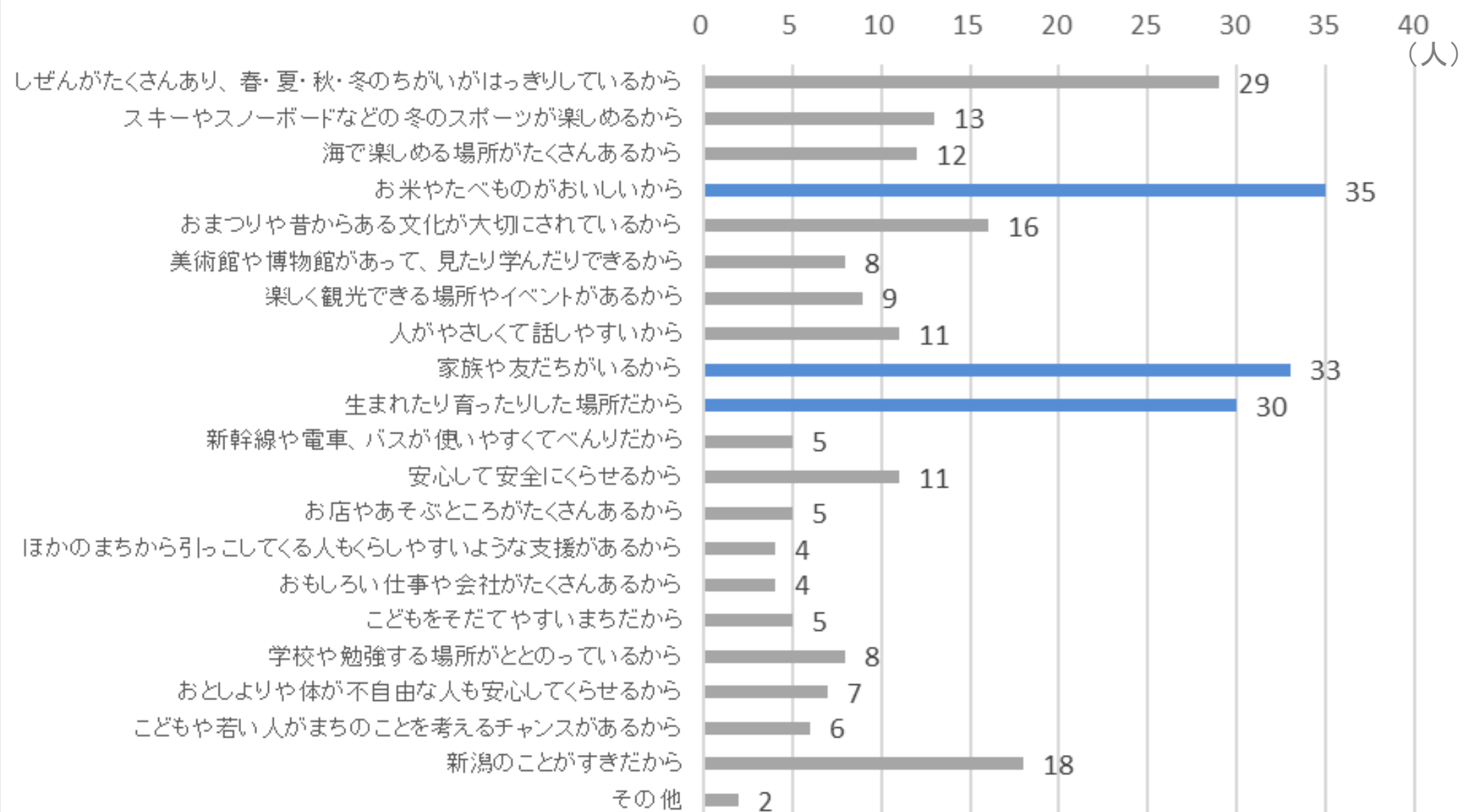
n=73



- ・思う (69%、51人：はい31人／どちらかといえば20人)
- ・思わない (11%、8人：いいえ6人／どちらかといえば2人)
- ・「思う」が全体の7割。

3-④「はい」「どちらかといえばはい」をえらんだ人は
なぜそう思ったか教えてください。(複数選択可)

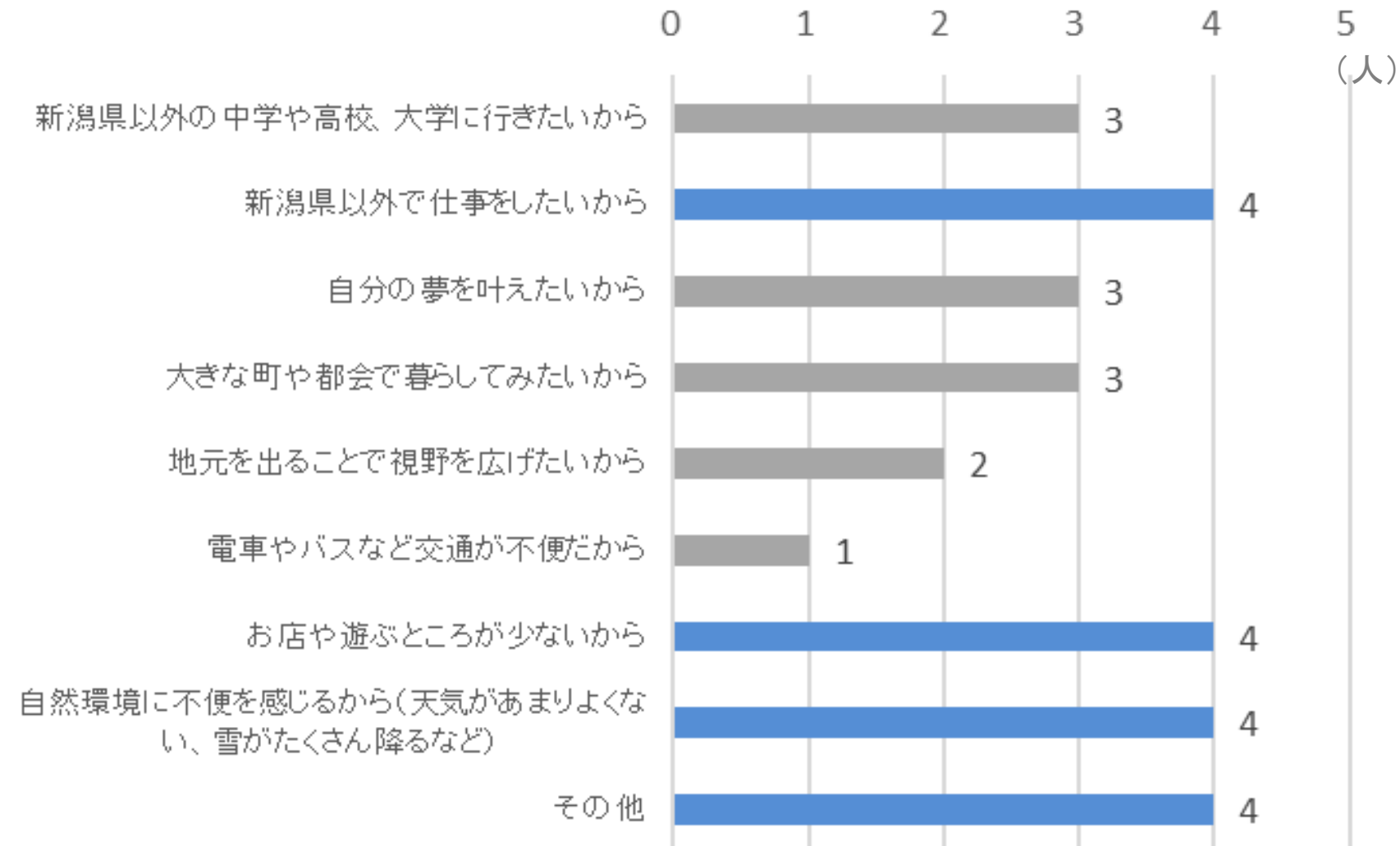
n=51



- ・ 「お米やたべものがおいしい」が最多（35人、69%）、次いで「家族や友だちがいるから」（33人、65%）、
「生まれたり育ったりした場所」（30人、59%）の順に高い。

3—⑤「いいえ」「どちらかといえばいいえ」をえらんだ人は、なぜそう思ったか教えてください。
(複数選択可)

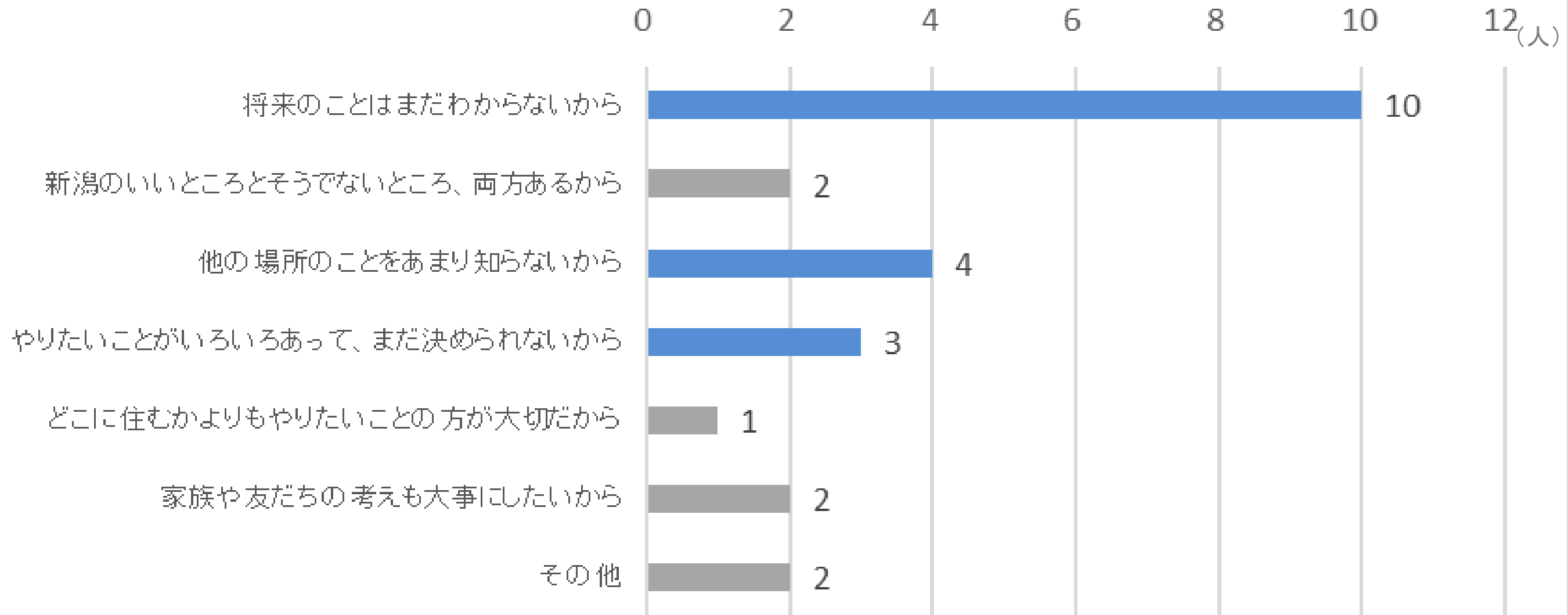
n=8



- ・ 「新潟県以外で仕事をしたいから」、「お店や遊ぶところが少ないから」、「自然環境に不便を感じるから」が最多（4人、50%）

3—⑥「どちらでもない」「よくわからない」をえらんだ人は、なぜ
そう思(おも)ったか教(おし)えてください。(複数選択可)

n=14



- ・「将来のことはまだわからないから」が最多（10人、71%）、次いで「他の場所のことをあまり知らないから」（4人、29%）、「やりたいことがいろいろあって、まだ決められないから」（3人、21%）の順に続く。