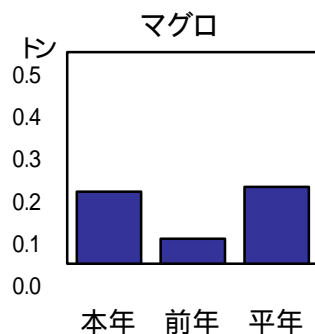
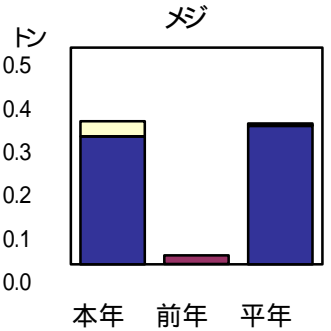
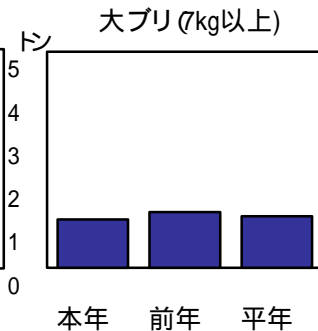
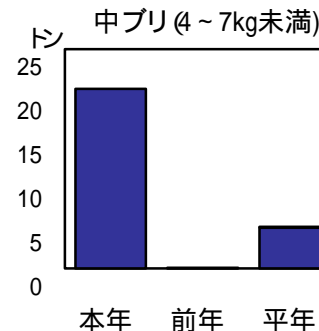
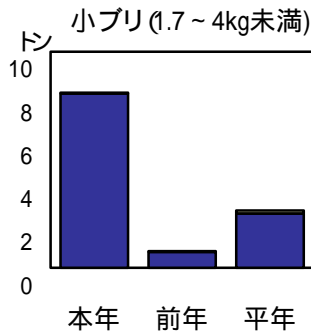
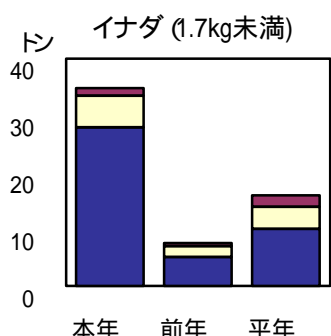
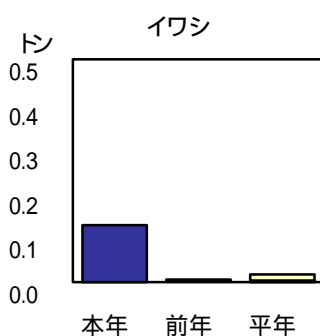
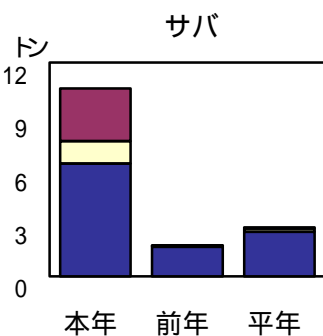
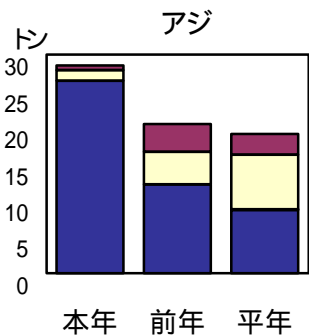


定置網 新潟県内主要定置網の水揚量 (平成19年8月分)

単位 : トン

魚種 地区	アジ	サバ	イワシ	イナダ	小ブリ	中ブリ	大ブリ	メジマグロ	マグロ
両津湾	26.4	6.3	0.1	27.9	8.1	20.5	1.1	0.30	0.2
山北	0.0	0.0	0.0	0.0	0.0	0.0	0.0	0.00	0.0
青海	0.7	3.0	0.0	1.4	0.0	0.0	0.0	0.00	0.0
糸魚川	1.4	1.3	0.0	5.6	0.0	0.0	0.0	0.04	0.0
計	28.5	10.5	0.1	34.8	8.1	20.5	1.1	0.33	0.2
前年	20.5	1.7	0.0	7.5	0.7	0.0	1.3	0.02	0.1
5年平均	19.1	2.7	0.0	15.9	2.7	4.7	1.2	0.32	0.2

魚種 地区	シイラ	サケ	サクラマス	スルメイカ	ヤリイカ	マダイ	ヒラメ	その他	計
両津湾	0.2	0.0	0.0	0.1	0.0	1.4	0.1	3.3	96.0
山北	0.0	0.0	0.0	0.0	0.0	0.0	0.0	0.0	0.0
青海	0.0	0.0	0.0	0.0	0.0	0.1	0.1	2.7	8.0
糸魚川	0.0	0.0	0.0	0.0	0.0	0.4	0.3	6.1	15.1
計	0.2	0.0	0.0	0.1	0.0	1.9	0.5	12.1	119.0
前年	1.0	0.0	0.0	0.2	0.0	1.9	0.7	8.8	44.6
5年平均	0.6	0.0	0.0	0.1	0.0	1.7	0.3	8.4	57.8



■ 青海
■ 糸魚川
■ 山北
■ 両津

8月の定置網水揚量は119トンで前年の267%、平年の206%でした。
 ・アジは約29トン(平年の149%)、サバは約11トンで(平年の389%)と引き続き好漁です。
 ・ブリ類はイナダ、中ぶりの好漁で、64.5トンの平年比264%と上向きとなりました。
 ・マグロは0.5トンで平年並となりました。

旋網 (平成19年8月分)

単位:トン

港	魚種	アジ	サバ	イワシ	イナダ	ブリ	その他	合計
新潟		44.7	27.8	0.0	60.6	12.0	1.9	147.0
柏崎		0.0	0.0	0.0	0.0	0.0	0.0	0.0
寺泊		26.8	25.9	0.0	0.0	0.0	0.0	52.7
計		71.5	53.8	0.0	60.6	12.0	1.9	199.7
前年		59.1	110.8	6.9	0.2	99.1	10.7	286.7
5年平均		127.8	44.4	1.5	12.1	54.9	16.8	257.6

8月の旋網の合計は約200トンで、前年比70%、平年比78%でした。
 平年を上まわったのはイナダのみで、約61トンで平年比500%となりました。

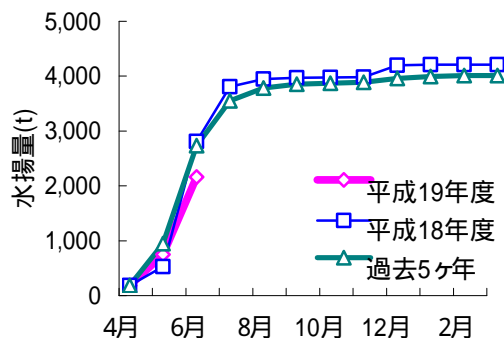
イカ釣 県内主要地区の水揚量 (平成19年8月分) 単位:トン

地区	隻数	水揚量
山北町	34	20.1
新潟	0	0.0
両津	193	58.7
計	227	78.8
前年	331	136.0
5年平均	415	232.1

隻数 操業した延べ隻数

8月は3地区の合計で78.8トンで、前年比58%、平年比34%でした。

スルメイカ(生)累積水揚量の推移



近県の漁況・・・カッコ内の数字(%)は前年同月比(秋田県・石川県は前年同旬比)

山形県(8月 操業延隻数前年比102%)

刺網:キス3.9トン(73%・平年比107%)

採貝:イワガキ108トン(91%・平年比161%)、サザエ8.5トン(140%・平年比63%)

富山県(8月)

定置網:サワラ269トン(92%)

定置:八艘張網:イナダ119トン(82%)

定置:その他漁船漁業:カタクチイワシ158トン(83%)

石川県(8月下旬)

定置網:アジ類47.6トン(147%)、サワラ17.2トン(170%)、イナダ56.7トン(87%)

刺網:ウマツラハギ2.1トン(20%)、カレイ類2.8トン(202%)、アマダイ類2.9トン(111%)