

平成 29 年度病床機能報告の結果
(平成 30 年 4 月版より作成)

資料 10

1 機能別病床数

【新潟県全体】

〈現状〉

構想区域(二次医療圏)		全体	高度急性期	急性期	回復期	慢性期	休棟・ 無回答等	介護保険 施設等
下越圏域	新発田市、村上市、胎内市、 聖籠町、関川村、粟島浦村	2,070	384	732	157	797	0	0
新潟圏域	新潟市、五泉市、阿賀野市、 阿賀町	9,517	1,517	3,825	1,305	2,698	172	0
県央圏域	三条市、加茂市、燕市、 弥彦村、田上町	1,880	0	1,035	165	608	72	0
中越圏域	長岡市、柏崎市、小千谷市、 見附市、出雲崎町、刈羽村	4,369	72	2,411	311	1,565	10	0
魚沼圏域	十日町市、魚沼市、南魚沼市、 湯沢町、津南町	1,447	20	1,095	132	142	58	0
上越圏域	糸魚川市、妙高市、上越市	2,396	590	812	289	478	227	0
佐渡圏域	佐渡市	580	0	300	50	191	39	0
合計		22,259	2,583	10,210	2,409	6,479	578	0

〈6年後の予定〉

構想区域(二次医療圏)		全体	高度急性期	急性期	回復期	慢性期	休棟・ 無回答等	介護保険 施設等
下越圏域	新発田市、村上市、胎内市、 聖籠町、関川村、粟島浦村	2,070	384	732	157	684	0	113
新潟圏域	新潟市、五泉市、阿賀野市、 阿賀町	9,517	1,564	3,631	1,740	2,173	191	218
県央圏域	三条市、加茂市、燕市、 弥彦村、田上町	1,880	0	982	218	392	72	216
中越圏域	長岡市、柏崎市、小千谷市、 見附市、出雲崎町、刈羽村	4,369	163	2,276	406	1,274	10	240
魚沼圏域	十日町市、魚沼市、南魚沼市、 湯沢町、津南町	1,447	20	1,046	172	98	59	52
上越圏域	糸魚川市、妙高市、上越市	2,396	590	935	445	382	44	0
佐渡圏域	佐渡市	580	0	300	50	191	39	0
合計		22,259	2,721	9,902	3,188	5,194	415	839

【下越圏域】

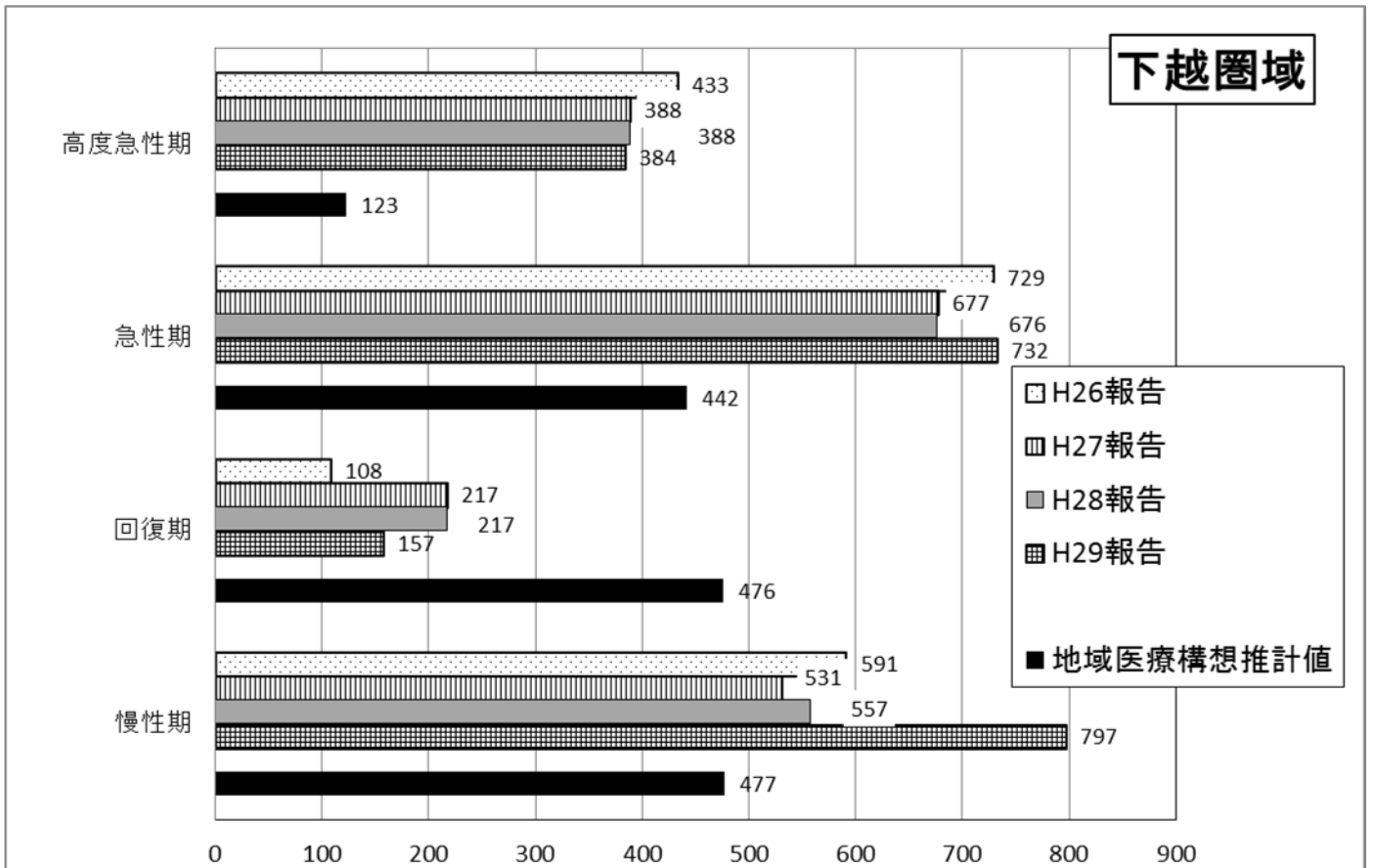
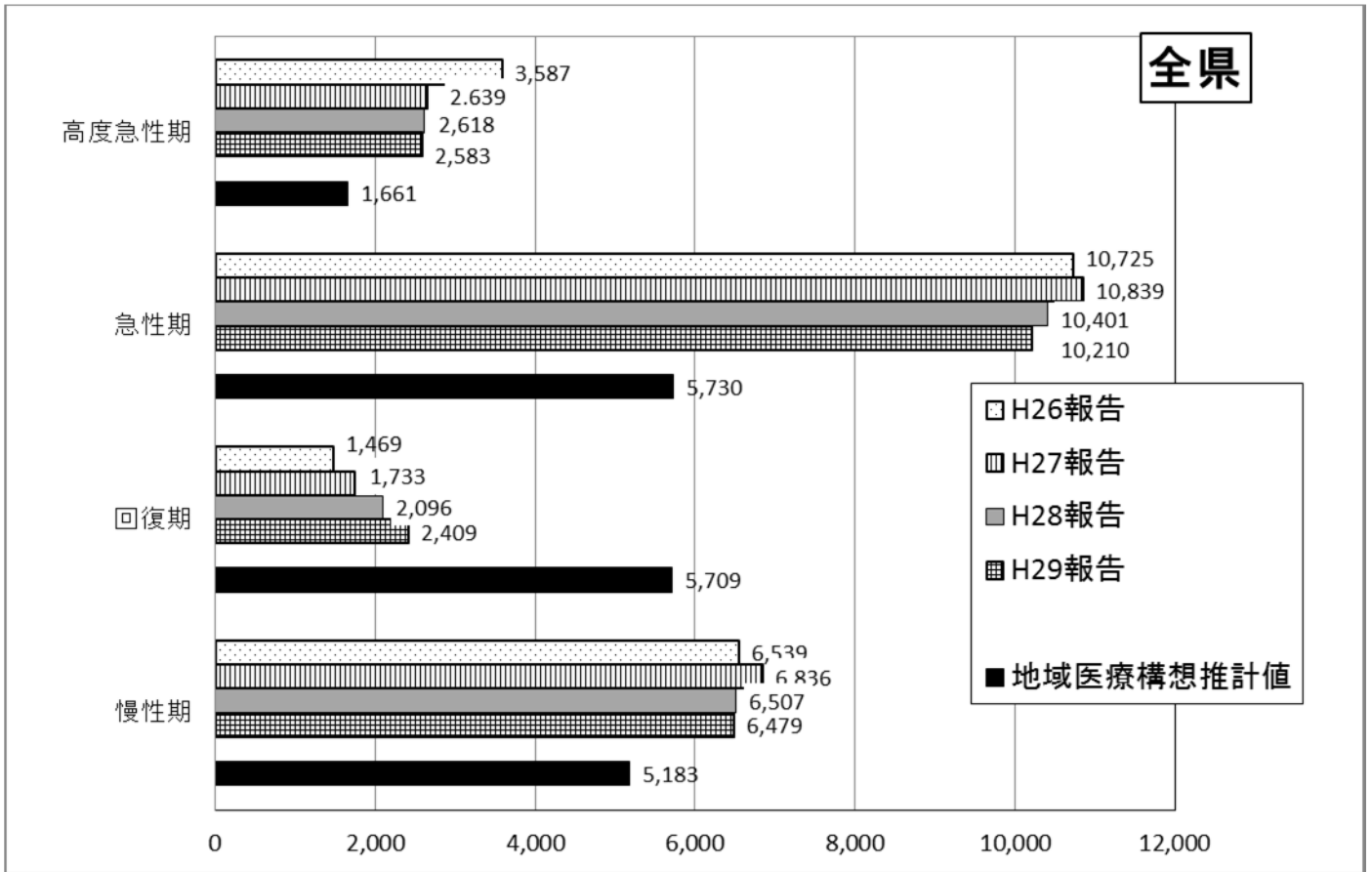
〈現状〉

医療機関名称	全体	高度急性期	急性期	回復期	慢性期	休棟・ 無回答等	介護保険 施設等
竹内病院	30	0	30	0	0	0	0
医療法人社団M&Bコラボレーション北越病院	60	0	0	0	60	0	0
新潟県立リウマチセンター	100	0	52	48	0	0	0
新潟県立新発田病院	429	384	45	0	0	0	0
豊浦病院	180	0	0	0	180	0	0
瀬波病院	92	0	0	0	92	0	0
医療法人新光会 村上記念病院	120	0	0	0	120	0	0
新潟県立坂町病院	149	0	149	0	0	0	0
村上総合病院	263	0	201	62	0	0	0
医療法人山北会肴町病院	105	0	0	0	105	0	0
山北徳洲会病院	120	0	60	0	60	0	0
中条中央病院	90	0	43	47	0	0	0
新潟聖籠病院	240	0	60	0	180	0	0
新潟手の外科研究所病院	50	0	50	0	0	0	0
富田産科婦人科クリニック	15	0	15	0	0	0	0
医療法人社団よつば会 渡部レディスクリニック	8	0	8	0	0	0	0
関塚医院	19	0	19	0	0	0	0
合計	2,070	384	732	157	797	0	0

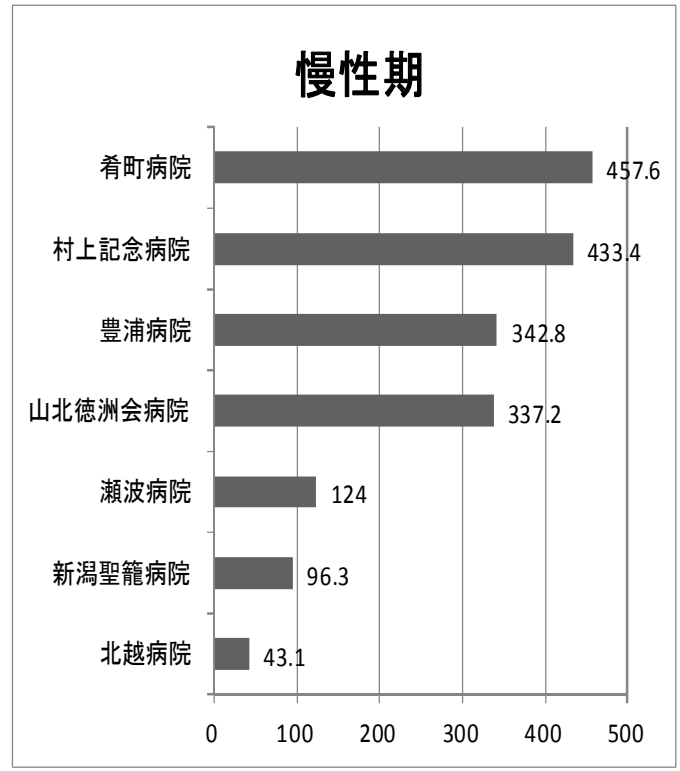
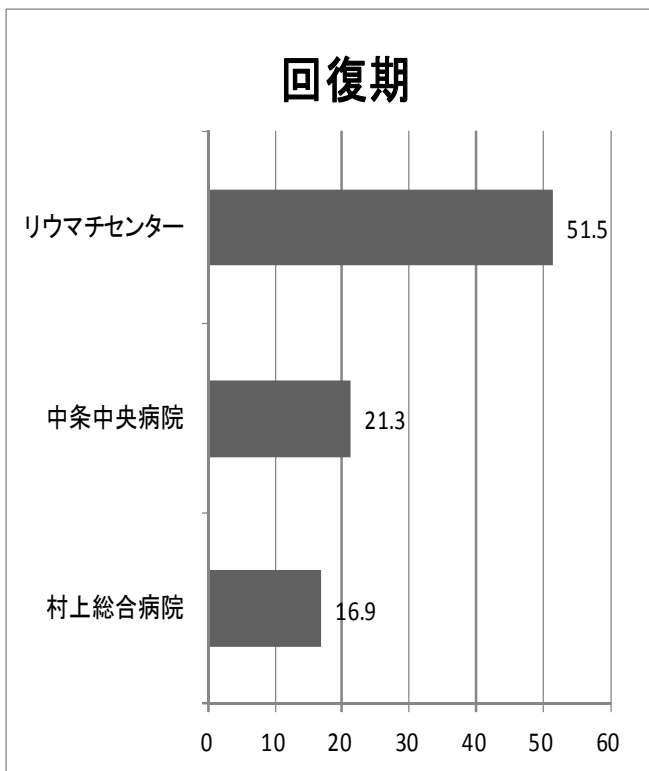
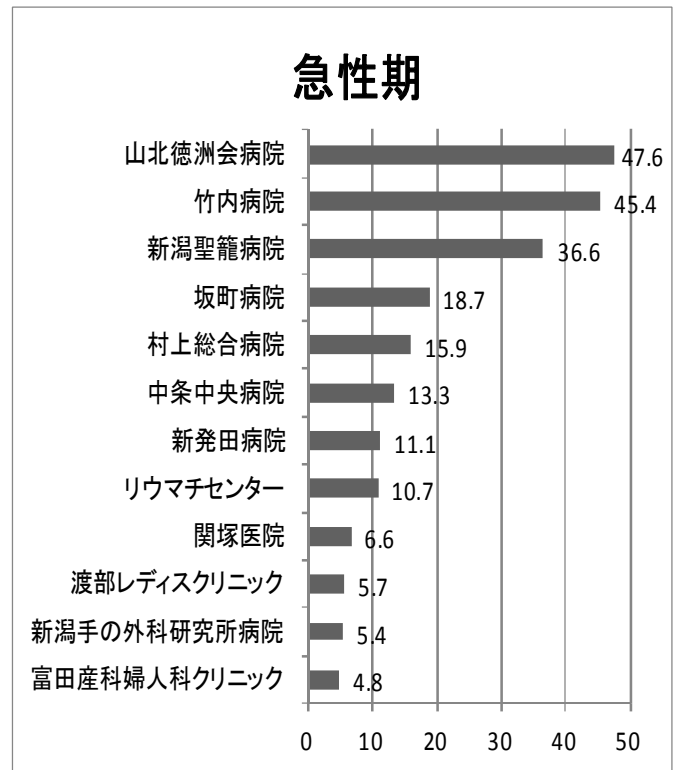
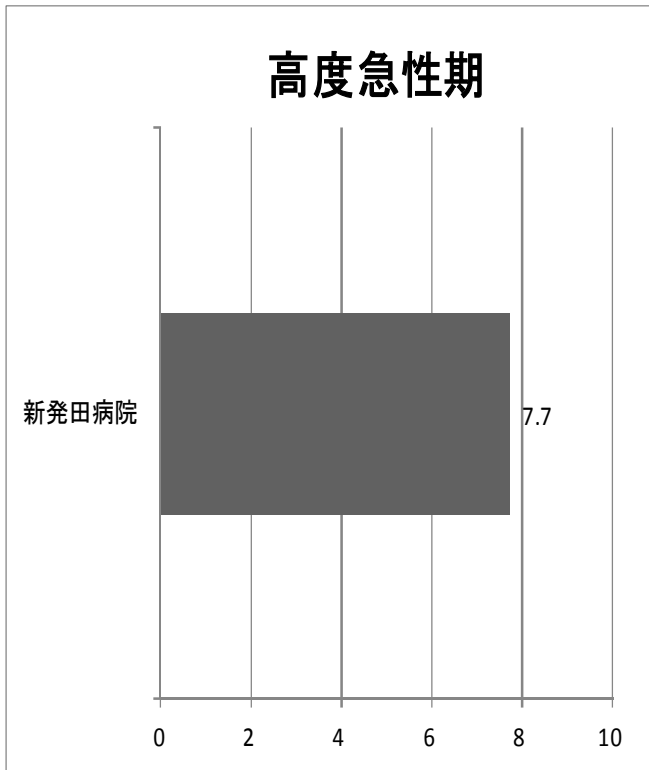
〈6年後の予定〉

医療機関名称	全体	高度急性期	急性期	回復期	慢性期	休棟・ 無回答等	介護保険 施設等
竹内病院	30	0	30	0	0	0	0
医療法人社団M&Bコラボレーション北越病院	60	0	0	0	60	0	0
新潟県立リウマチセンター	100	0	52	48	0	0	0
新潟県立新発田病院	429	384	45	0	0	0	0
豊浦病院	180	0	0	0	120	0	60
瀬波病院	92	0	0	0	92	0	0
医療法人新光会 村上記念病院	120	0	0	0	120	0	0
新潟県立坂町病院	149	0	149	0	0	0	0
村上総合病院	263	0	201	62	0	0	0
医療法人山北会肴町病院	105	0	0	0	52	0	53
山北徳洲会病院	120	0	60	0	60	0	0
中条中央病院	90	0	43	47	0	0	0
新潟聖籠病院	240	0	60	0	180	0	0
新潟手の外科研究所病院	50	0	50	0	0	0	0
富田産科婦人科クリニック	15	0	15	0	0	0	0
医療法人社団よつば会 渡部レディスクリニック	8	0	8	0	0	0	0
関塚医院	19	0	19	0	0	0	0
合計	2,070	384	732	157	684	0	113

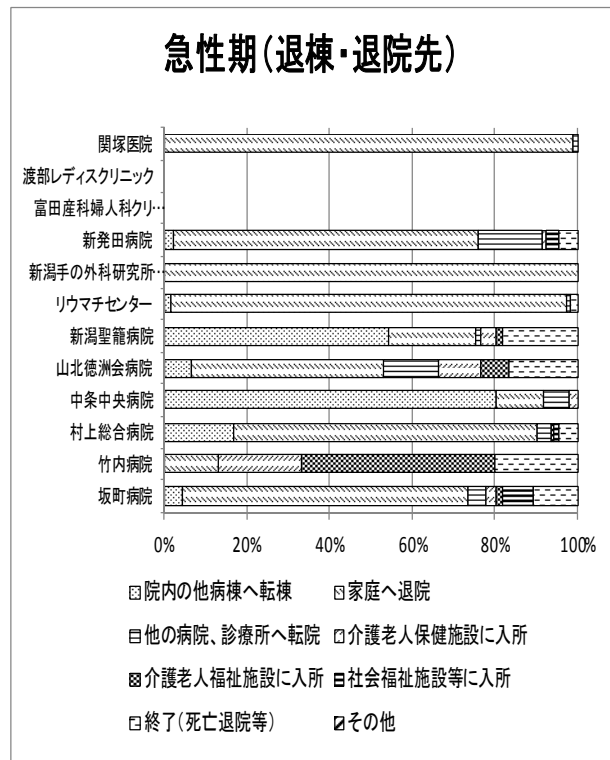
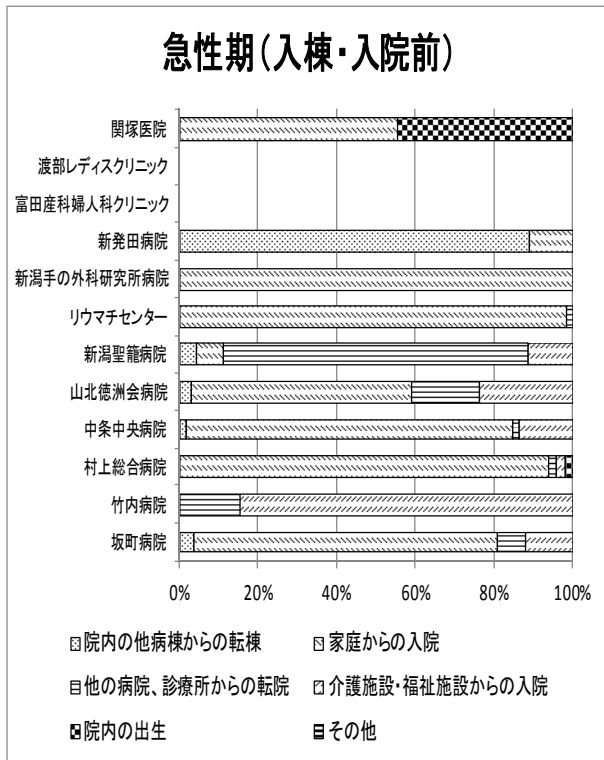
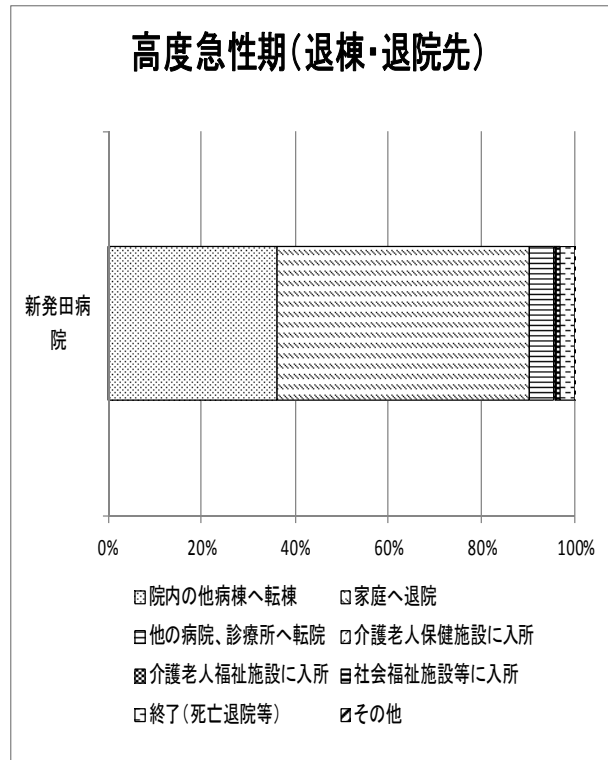
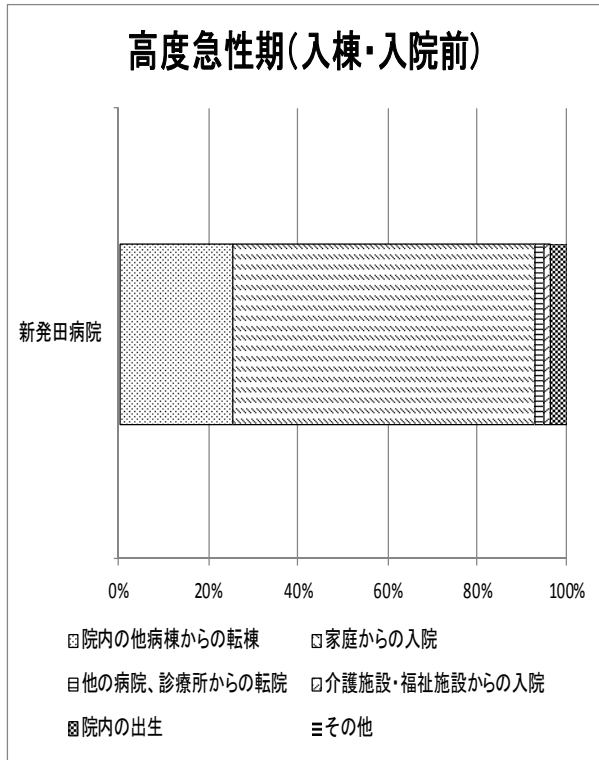
2 病床機能報告における病床数の推移（2014～2017）



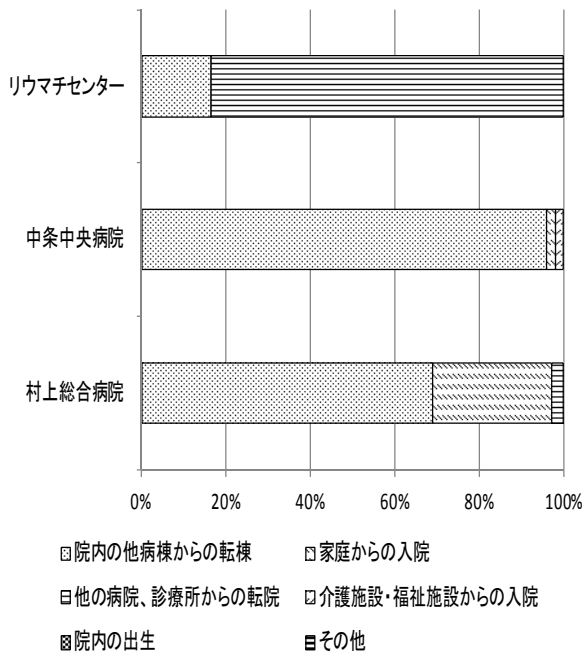
3 平均在棟日数



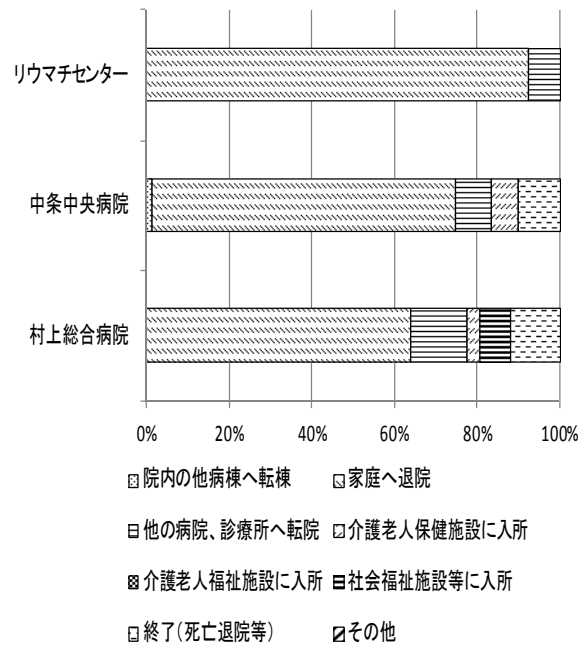
4 入棟・入院前の場所及び退棟・退院先の場所（H29年6月の入院患者）



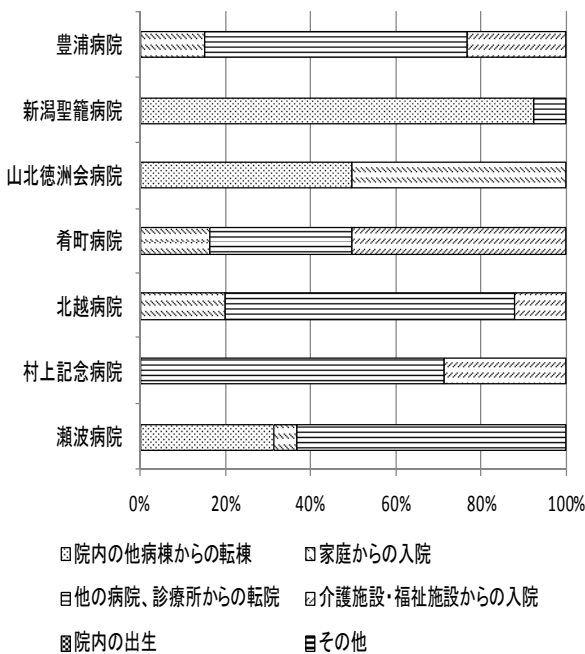
回復期(入棟・入院前)



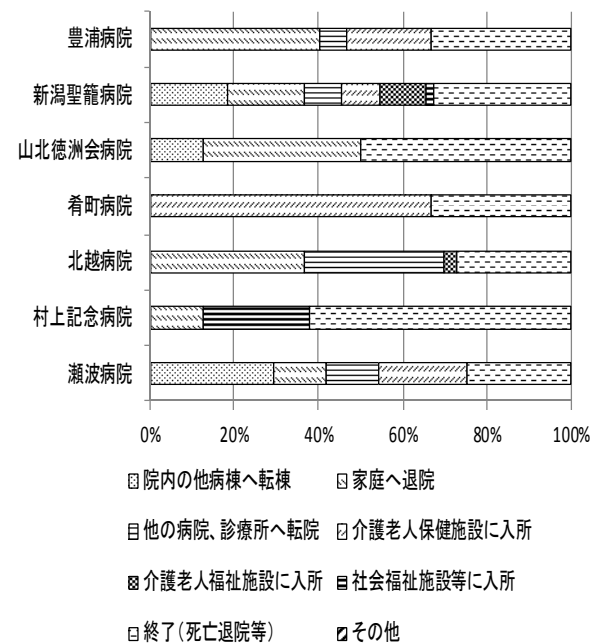
回復期(退棟・退院先)



慢性期(入棟・入院前)



慢性期(退棟・退院先)



5 下越圏域内各医療機関(精神科病院を除く。)の診療実績

- 平成29年度病床機能報告より作成(レセプト件数。平成29年6月診療分)。
- 病床機能報告の病棟ごとの数値を、病院ごと、病床機能ごとに集計。
- 各病棟の数値が1～9の場合には、その数値は合算されない。
- 報告に不備があった病棟については、集計されない。
- 「未」は、合算前の同一病床機能のいずれかの病棟の報告に不備があり、かつ、他の各病棟の数値に10以上の値がないことを表す。
- 「*」は、合算前の同一病床機能の各病棟の数値に10以上の値がなく、かつ、合算後の数値が0でないことを表す。
- 「病床利用率」は、年間(H28.7～H29.6)の病床機能ごとの在棟延べ患者数の合計を病床機能ごとの許可病床数の合計で除し、それを365で除したものの。

病床機能	高度急性期	急性期											回復期			慢性期								
	新発田病院	村上総合病院	竹内病院	坂町病院	新発田病院	中条中央病院	新潟聖籠病院	新潟研究所病院	リウマチセン	院山	院山	院山	院山	院山	院山	院山	院山	院山	院山	院山	院山	院山	院山	院山
病床数	384	201	30	149	45	43	60	50	52	60	19	15	8	62	47	48	105	60	92	180	120	180	60	
病床利用率(%)	76	76	95	89	70	79	66	64	83	81	135	61	10	58	87	59	99	83	95	98	96	54	89	
(1)手術の実施状況	①手術総数	358	126	0	32	*	17	*	160	15	0	27	12	0	*	0	0	0	未	*	未	0	未	0
	②全身麻酔の手術件数	144	19	0	*	0	*	0	40	*	0	0	0	0	0	0	0	0	未	0	未	0	未	0
	③人工心肺を用いた手術	*	0	0	0	0	0	0	0	0	0	0	0	0	0	0	0	0	未	0	未	0	未	0
	④胸腔鏡下手術	*	0	0	0	0	0	0	0	0	0	0	0	0	0	0	0	0	未	0	未	0	未	0
	⑤腹腔鏡下手術	13	*	0	*	0	0	0	0	0	0	0	0	0	0	0	0	0	未	0	未	0	未	0
(2)がん・脳卒中・心筋梗塞等への治療状況	①悪性腫瘍手術	44	19	0	*	0	0	0	0	0	0	0	0	0	0	0	0	未	0	未	0	未	0	
	②病理組織標本作製	147	39	0	*	0	0	*	21	*	*	*	0	0	0	0	0	未	0	未	0	未	0	
	③術中迅速病理組織標本作製	*	*	0	0	0	0	0	0	0	0	0	0	0	0	0	0	未	0	未	0	未	0	
	④放射線治療	*	0	0	0	0	0	0	0	0	0	0	0	0	0	0	0	未	0	未	0	未	0	
	⑤化学療法	62	*	0	*	0	0	*	0	*	0	0	0	0	14	0	0	未	0	未	0	未	0	
	⑥がん患者指導管理料1及び2	0	*	0	0	0	0	0	0	0	0	0	0	0	0	0	0	未	0	未	0	未	0	
	⑦抗悪性腫瘍剤局所持続注入	*	*	0	*	0	0	0	0	0	0	0	0	0	0	0	0	未	0	未	0	未	0	
	⑧肝動脈塞栓を伴う抗悪性腫瘍剤肝動脈内注入	0	0	0	0	0	0	0	0	0	0	0	0	0	0	0	0	未	0	未	0	未	0	
	⑨超急性期脳卒中加入	0	0	0	0	0	0	0	0	0	0	0	0	0	0	0	0	未	0	未	0	未	0	
	⑩脳血管内手術	0	0	0	0	0	0	0	0	0	0	0	0	0	0	0	0	未	0	未	0	未	0	
	⑪経皮的冠動脈形成術	14	*	0	0	0	0	0	0	0	0	0	0	0	0	0	0	未	0	未	0	未	0	
	⑫分娩件数	33	13	0	0	0	0	0	0	0	0	54	39	0	0	0	0	0	0	0	0	0	0	
	⑬入院精神療法(I)	*	0	0	0	0	0	0	0	0	0	0	0	0	0	0	0	未	0	未	0	未	0	
	⑭精神科リエゾンチーム加算	*	0	0	0	0	0	0	0	0	0	0	0	0	0	0	0	未	0	未	0	未	0	
	⑮認知症ケア加算1	0	0	0	0	0	0	0	0	0	0	0	0	0	0	0	0	未	0	未	0	未	17	

病床機能	高度急性期	急性期											回復期			慢性期									
		新発田病院	村上総合病院	竹内病院	坂町病院	新発田病院	中条中央病院	新潟聖籠病院	新潟研究所病院	新潟手の外科	リウマチセン	院山北徳洲会病	関塚医院	富田産科婦人科	渡部レディース	村上総合病院	中条中央病院	リウマチセン	肴町病院	北越病院	瀬波病院	豊浦病院	村上記念病院	新潟聖籠病院	院山北徳洲会病
病院名																									
病床数	384	201	30	149	45	43	60	50	52	60	19	15	8	62	47	48	105	60	92	180	120	180	60		
病床利用率(%)	76	76	95	89	70	79	66	64	83	81	135	61	10	58	87	59	99	83	95	98	96	54	89		
(2)がん・脳卒中・心筋梗塞等への治療状況(つづき)	⑩認知症ケア加算2	0	74	0	0	0	27	0	0	*	0	0	0	37	34	0	0	未	79	未	0	未	0		
	⑪精神疾患診療体制加算1及び2	0	0	0	0	0	0	0	0	0	0	0	0	0	0	0	0	未	0	未	0	未	0		
	⑫精神疾患診断治療初回加算(救命救急入院料)	0	0	0	0	0	0	0	0	0	0	0	0	0	0	0	0	未	0	未	0	未	0		
(3)重症患者への対応状況	①ハイリスク分娩管理加算	*	0	0	0	0	0	0	0	0	0	0	0	0	0	0	0	未	0	未	0	未	0		
	②ハイリスク妊産婦共同管理料(Ⅱ)	*	0	0	0	0	0	0	0	0	0	0	0	0	0	0	0	未	0	未	0	未	0		
	③救急搬送診療料	0	0	0	0	0	0	0	0	0	0	0	0	0	0	0	0	未	0	未	0	未	0		
	④親血的肺動脈圧測定	*	0	0	0	0	0	0	0	0	0	0	0	0	0	0	0	未	0	未	0	未	0		
	⑤持続緩徐式血液濾過	0	0	0	0	0	0	0	0	0	0	0	0	0	0	0	0	未	0	未	0	未	0		
	⑥大動脈バルーンパンピング法	*	0	0	0	0	0	0	0	0	0	0	0	0	0	0	0	未	0	未	0	未	0		
	⑦経皮的心臓補助法	0	0	0	0	0	0	0	0	0	0	0	0	0	0	0	0	未	0	未	0	未	0		
	⑧補助人工心臓・植込型補助人工心臓	0	0	0	0	0	0	0	0	0	0	0	0	0	0	0	0	未	0	未	0	未	0		
	⑨頭蓋内圧持続測定(3時間を超えた場合)	*	0	0	0	0	0	0	0	0	0	0	0	0	0	0	0	未	0	未	0	未	0		
	⑩人工心臓	*	0	0	0	0	0	0	0	0	0	0	0	0	0	0	0	未	0	未	0	未	0		
	⑪血漿交換療法	*	0	0	0	0	0	0	0	0	0	0	0	0	0	0	0	未	0	未	0	未	0		
	⑫吸着式血液浄化法	0	0	0	0	0	0	0	0	0	0	0	0	0	0	0	0	未	0	未	0	未	0		
	⑬血球成分除去療法	0	0	0	0	0	0	0	0	0	0	0	0	0	0	0	0	未	0	未	0	未	0		
(4)救急医療の実施状況	①院内トリアージ実施料	0	0	0	0	0	0	0	0	0	0	0	0	0	0	0	0	未	0	未	0	未	0		
	②夜間休日救急搬送医学管理料	0	*	0	*	0	*	0	*	0	*	0	0	0	0	0	0	未	0	未	0	未	0		
	③精神科疾患患者等受入加算	0	0	0	0	0	0	0	0	0	0	0	0	0	0	0	0	未	0	未	0	未	0		
	④救急医療管理加算1及び2	218	115	0	71	0	29	0	14	0	10	0	0	0	0	0	0	未	0	未	0	未	0		
	⑤在宅患者緊急入院診療加算	0	0	0	0	0	0	0	0	0	0	0	0	0	0	0	0	未	0	未	0	未	0		
	⑥救命のための気管内挿管	*	*	0	0	0	0	0	0	0	0	0	0	0	0	0	0	未	0	未	0	未	0		
	⑦体表ペーシング法又は食道ペーシング法	0	0	0	0	0	0	0	0	0	0	0	0	0	0	0	0	未	0	未	0	未	0		
	⑧非開胸的心マッサージ	*	*	0	0	0	0	*	0	0	0	0	0	0	0	0	0	未	0	未	0	未	0		

病床機能	高度急性期	急性期											回復期			慢性期									
		新発田病院	村上総合病院	竹内病院	坂町病院	新発田病院	中条中央病院	新潟聖籠病院	新潟研究所病院	新潟手の外科	リウマチセン	院山北徳洲会病	関塚医院	富田産科婦人科	クリニックス	渡部レディース	村上総合病院	中条中央病院	リウマチセン	肴町病院	北越病院	瀬波病院	豊浦病院	村上記念病院	新潟聖籠病院
病院名																									
病床数	384	201	30	149	45	43	60	50	52	60	19	15	8	62	47	48	105	60	92	180	120	180	60		
病床利用率(%)	76	76	95	89	70	79	66	64	83	81	135	61	10	58	87	59	99	83	95	98	96	54	89		
(4)救急医療の実施状況(つづき)	⑨カウンターショック	*	*	0	0	0	0	0	0	0	0	0	0	0	0	0	0	未	0	未	0	未	0		
	⑩心臓穿孔	0	0	0	0	0	0	0	0	0	0	0	0	0	0	0	0	未	0	未	0	未	0		
(5)急性期後の支援・在宅復帰への支援の状況	⑪食道圧迫止血チューブ挿入法	0	0	0	0	0	0	0	0	0	0	0	0	0	0	0	0	未	0	未	0	未	0		
	①退院支援加算1	365	13	0	0	64	0	0	23	0	0	0	0	32	0	10	0	未	0	未	0	未	0		
	②退院支援加算2	0	0	0	44	0	10	0	0	0	0	0	0	0	0	0	0	未	0	未	0	未	0		
	③救急・在宅等支援(療養)病床初期加算及び有床診療所一般病床初期加算	0	0	0	17	107	0	0	0	0	32	31	32	0	78	75	0	0	未	*	未	*	未	*	
	④地域連携診療計画加算(退院支援加算1)	14	0	0	0	*	0	0	0	0	0	0	0	0	0	0	*	0	未	0	未	0	未	0	
	⑤退院時共同指導料2	*	0	0	0	0	0	0	0	0	0	0	0	0	0	0	0	0	未	0	未	0	未	0	
	⑥介護支援連携指導料	*	*	0	20	0	*	*	0	*	0	0	0	0	0	0	0	0	未	*	未	0	未	0	
	⑦退院時リハビリテーション指導料	96	15	0	33	0	*	*	14	27	0	0	0	0	0	0	0	0	未	*	未	0	未	0	
(6)全身管理の状況	⑧退院前訪問指導料	0	0	0	0	0	0	0	0	0	0	0	0	0	0	0	0	未	*	未	0	未	0		
	①中心静脈注射	33	11	0	*	0	0	14	0	*	0	0	0	0	0	0	0	未	*	未	0	未	0		
	②呼吸心拍監視	467	97	15	103	0	37	23	*	*	24	*	0	0	0	0	0	未	*	未	0	未	0		
	③酸素吸入	255	84	21	84	0	24	29	*	15	12	0	0	0	0	0	0	未	*	未	0	未	0		
	④観血的動脈圧測定(1時間を越えた場合)	85	*	0	0	0	0	0	0	0	0	0	0	0	0	0	0	未	0	未	0	未	0		
	⑤ドレーン法、胸腔若しくは腹腔洗浄	201	35	0	*	0	*	*	86	14	0	0	0	0	0	0	0	未	*	未	0	未	0		
	⑥人工呼吸(5時間を越えた場合)	15	*	0	*	0	*	*	0	0	0	0	0	0	0	0	0	未	0	未	0	未	0		
	⑦人工腎臓、腹膜灌流	13	*	0	*	*	0	15	0	0	*	0	0	0	0	0	*	0	未	0	未	35	未	*	
(7)リハビリテーションの実施状況	⑧経管栄養カテーテル交換法	0	0	0	*	0	0	0	0	*	0	0	0	0	0	0	0	未	0	未	*	未	0		
	①疾患別リハビリテーション料	252	181	0	70	0	58	67	29	64	51	0	0	0	0	0	48	*	未	78	未	47	未	*	
	②心大血管疾患リハビリテーション料	0	0	0	0	0	0	0	0	0	0	0	0	0	0	0	0	未	0	未	0	未	0		
	③脳血管疾患等リハビリテーション料	82	73	0	*	0	*	22	0	*	*	0	0	0	0	0	18	0	未	28	未	31	未	*	
	④廃用症候群リハビリテーション料	*	43	0	*	0	*	35	0	0	30	0	0	0	0	0	0	0	未	12	未	0	未	*	
	⑤運動器リハビリテーション	77	40	0	*	0	41	10	29	63	10	0	0	0	0	0	30	*	未	32	未	16	未	*	
	⑥呼吸器リハビリテーション	14	*	0	*	0	10	0	0	0	*	0	0	0	0	0	0	0	未	0	未	0	未	*	
⑦障害児(者)リハビリテーション料	0	0	0	0	0	0	0	0	0	0	0	0	0	0	0	0	0	未	0	未	0	未	0		

病床機能	高度急性期	急性期											回復期			慢性期								
		新 癸 田 病 院	村 上 総 合 病 院	竹 内 病 院	坂 町 病 院	新 癸 田 病 院	中 条 中 央 病 院	新 潟 聖 籠 病 院	研 究 所 病 院	新 潟 手 の 外 科	リ ウ マ チ セ ン	院 山 北 徳 洲 会 病	関 塚 医 院	富 田 産 科 婦 人 科	ク リ ニ ツ ク	渡 部 レ デ ィ ス	村 上 総 合 病 院	中 条 中 央 病 院	リ ウ マ チ セ ン	肴 町 病 院	北 越 病 院	瀬 波 病 院	豊 浦 病 院	村 上 記 念 病 院
病床数	384	201	30	149	45	43	60	50	52	60	19	15	8	62	47	48	105	60	92	180	120	180	60	
病床利用率(%)	76	76	95	89	70	79	66	64	83	81	135	61	10	58	87	59	99	83	95	98	96	54	89	
(7)リハビリテーションの実施状況(つづき)	⑧がん患者リハビリテーション料	10	*	0	0	0	0	0	0	0	0	0	0	0	0	0	0	0	未	0	未	0	未	0
	⑨認知症患者リハビリテーション料	0	0	0	0	0	0	0	0	0	0	0	0	0	0	0	0	0	未	0	未	0	未	0
	⑩早期リハビリテーション加算(リハビリテーション料)	197	135	0	55	0	53	31	27	54	28	0	0	0	0	0	14	0	未	*	未	0	未	0
	⑪初期加算(リハビリテーション料)	155	104	0	31	0	0	0	0	40	27	0	0	0	0	0	*	0	未	0	未	0	未	0
	⑫摂食機能療法	14	17	0	13	*	*	*	0	*	0	0	0	0	21	13	0	0	未	23	未	0	未	0
	⑬リハビリテーション充実加算(回復期リハビリテーション病棟入院料)	0	0	0	0	0	0	0	0	0	0	0	0	0	0	0	0	0	未	0	未	0	未	0
	⑭休日リハビリテーション提供体制加算(回復期リハビリテーション病棟入院料)	0	0	0	0	0	0	0	0	0	0	0	0	0	0	0	0	0	未	0	未	0	未	0
⑮入院時訪問指導加算(リハビリテーション総合計画評価料)	0	0	0	0	0	0	0	0	0	0	0	0	0	0	0	0	0	未	0	未	0	未	0	
(8)長期療養患者の受入れ状況	①療養病棟入院基本料1、2(A~I)	0	0	0	0	0	0	0	0	0	-	-	-	0	0	0	18	未	49	未	60	未	33	
	②褥瘡評価実施加算(療養病棟入院基本料、有床診療所療養病床入院基本料)	0	0	0	0	0	0	0	0	12	0	0	0	0	0	0	12	未	31	未	25	未	18	
	③重度褥瘡処置	*	0	0	0	0	*	*	0	0	*	0	0	0	0	0	0	未	*	未	0	未	0	
	④重症皮膚潰瘍管理加算	0	0	0	0	0	0	0	0	0	0	0	0	0	0	0	0	未	0	未	0	未	0	
(9)重度の障害児等の受入状況	①難病等特別入院診療加算	*	*	0	0	0	*	0	0	0	0	0	0	0	0	0	0	0	未	0	未	0	未	0
	②特殊疾患入院施設管理加算	0	0	0	0	0	0	0	0	0	0	0	0	0	0	0	0	未	56	未	0	未	0	
	③超重症児(者)入院診療加算・準超重症児(者)入院診療加算	0	*	0	0	0	0	0	0	0	*	0	0	0	0	0	0	未	0	未	0	未	0	
	④障害児(者)リハ(再掲)	0	0	0	0	0	0	0	0	0	0	0	0	0	0	0	0	未	0	未	0	未	0	
	⑤強度行動障害入院医療管理加算	0	0	0	0	0	0	0	0	0	0	0	0	0	0	0	0	未	0	未	0	未	0	