



新潟県

平成 11 年 度

# 学 校 基 本 調 査 結 果 報 告 書

(調査期日……平成11年5月1日)

新 潟 県

表紙左上の

シンボルマークについて：ブルーの円は新しい時代の環日本海であり、自然、うるおい、そして無限の可能性を表しています。末広がりの個性的な白いウェーブは新潟県の象徴であり、その限らない発展と独創性を表現しています。環日本海時代の拠点である新潟県の美しい文化、情報が世界に拡がっていく国際性、積極性をイメージしました。

## 発 刊 に あ た っ て

この報告書は、平成 11 年 5 月 1 日現在で実施した文部省所管の学校基本調査（指定統計第 13 号）の結果を集録したものです。

この調査は、県内の国公立の小学校、中学校、高等学校、盲学校・聾学校・養護学校、幼稚園、並びに専修学校及び各種学校について、学校に関する基本的な事項と、中学校、高等学校の卒業後の状況を調査したものです。

この報告書が当面する行政施策の基礎資料として、また、一般の方々からも広くご利用いただければ幸いです。

終わりに、この調査の実施にあたり、ご協力をいただきました各学校を始め、市町村及び同教育委員会の関係の皆様には厚く御礼申し上げますとともに、今後とも一層の御協力を賜りますようお願いいたします。

平成 11 年 10 月

新潟県企画調整部統計課

## 利用上の注意

1. 本報告書の数値は一部国立校を含めた数値である。
2. 全国数値は、文部省速報値である。
3. 比率算出については、小数第2位を四捨五入したので総数に一致しない場合がある。
4. 統計表の中で、国・公・私立欄の数値の記入のないものは、集計単位が得られないものである。
5. 統計表に使用した記号は次のとおりである。

「0」 }  
「0.0」 } は表示単位の整数位に満たないもの。

空欄 }  
「-」 } は数値が該当ないもの。

「…」 は数値があり得ない場合、または数値を入手していないもの。

# 目 次

I 調査の概要	1
II 結果の概要	3
III 統計表	17
総括表	18
1. 学校調査	
(1) 小学校	
第1表 収容人員別学級数	19
第2表 学校数、学級数及び長期欠席者数等	20
第3表 学年別児童数	22
第4表-1 職名別教員数(本務者)	26
第4表-2 職名別職員数(本務者)	30
(2) 中学校	
第5表 収容人員別学級数	32
第6表-1 学校数、学級数及び長期欠席者数等	33
第6表-2 学年別生徒数	35
第7表-1 職名別教員数(本務者)	37
第7表-2 職名別職員数(本務者)	41
(3) 高等学校	
第8表 学校数	43
第9表 学年別生徒数	44
第10表 大学科別生徒数(全日制、定時制)	48
第11表 小学科別生徒数及び入学状況	49
第12表-1 職名別教員数(本務者)	50
第12表-2 職名別職員数(本務者)	52
(4) 盲学校・聾学校・養護学校	
第13表 学校数、学級数及び教職員数	54
第14表 通学状況別在学者数	54
第15表 学年別在学者数	55
(5) 幼稚園	
第16表 園数、教職員数、年齢別園児数及び修了者数	56

(6) 専修学校	
第 17 表 学校数、学科数、生徒数及び教員数	58
第 18 表 学科別生徒数及び入学状況、卒業者数	59
(7) 各種学校	
第 19 表 学校数、生徒数、入学者及び卒業者数	60
2. 学校通信教育調査	
第 20 表 学校数、生徒数及び教職員数	61
3. 不就学学齢児童生徒数調査	
第 21 表 不就学学齢児童生徒数	62
4. 学校施設調査	
第 22 表 学校建物面積	63
第 23 表 学校土地面積	63
5. 卒業後の状況調査	
(1) 中学校	
第 24 表 進路別卒業者数	64
第 25 表 高等学校等への入学志願者数及び進学者数	68
第 26 表 専修学校等入学者数	72
第 27 表 産業別就職者数	74
(2) 高等学校	
第 28 表 進路別卒業者数	76
第 29 表 大学、短期大学の入学志願者数	80
第 30 表 学科別、大学・短期大学等への進学者数	81
第 31 表 専修学校等入学者数	83
第 32 表 職業別就職者数	85
第 33 表 産業別就職者数	86
第 34 表 県外就職者数	90
(3) 盲学校・聾学校・養護学校	
第 35 表 進路別卒業者数	94
参 考 資 料	
全国の中学校・高等学校進学率・就職率一覧表	95

# 学校基本調査

## I 調査の概要

### (1) 調査の目的

この調査は、学校に関する基本的事項を調査し、教育行政上の基礎資料を得ることを目的とする。

### (2) 調査の範囲

1. 学校教育法第1条に規定する小学校・中学校・高等学校・大学・高等専門学校・盲学校・聾学校・養護学校及び幼稚園
2. 学校教育法第82条の2に規定する専修学校
3. 学校教育法第83条に規定する各種学校
4. 学校教育法第23条及び同法第39条第3項に規定する就学の猶予又は、免除を受けた学齢児童及び学齢生徒

なお、国立の学校及び大学、短期大学、高等専門学校については、文部省が直接調査する。

### (3) 調査の期日

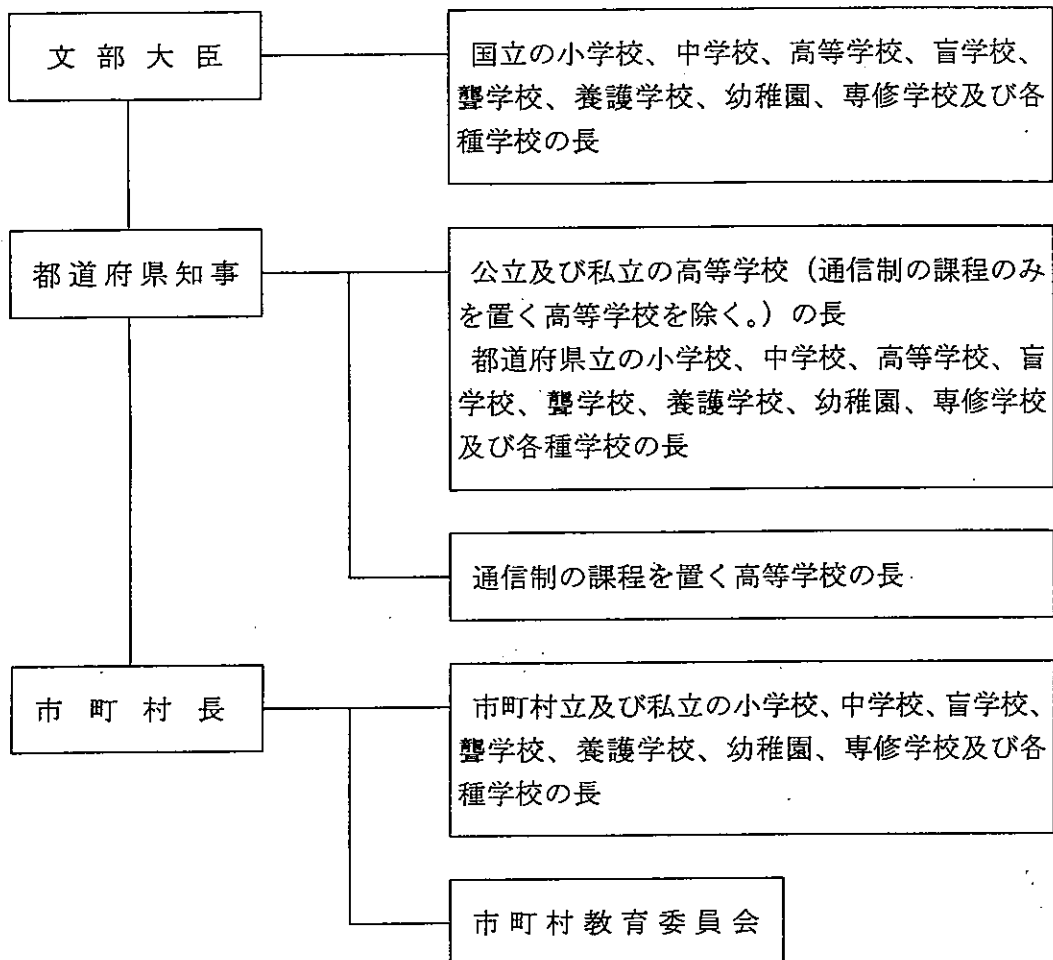
平成11年5月1日

### (4) 調査の方法

1. 全数調査
2. 調査事項

調査事項	調査対象	申告者
学校調査 学校数、学級数、幼児・児童 ・生徒数、教職員数	小学校、中学校、高等学校、盲・聾・養 護学校、幼稚園、専修学校、各種学校	学校の長
学校通信教育調査 生徒数・単位修得者数、入学 ・卒業・退学者数、教職員数	高等学校	学校の長
不就学学齢児童生徒調査 就学免除・猶予者数、居所不 明者数、死亡者数	学校教育法39条第3項の不就学の学齢 児童・生徒数	市町村教育委員会
学校施設調査 構造建物面積 用途別土地面積	私立の小学校、中学校、高等学校、盲・ 聾・養護学校、幼稚園、公立・私立専修学 校及び私立の各種学校	公立は学校の長、 私立は設置者
卒業後の状況調査 進学、就職等の状況	中学校、高等学校、盲・聾・養護学校の 中・高等部	学校の長

### 3. 調査系統



#### (5)用語の定義

1. 「専修学校等入学者」とは、専修学校（高等・専門・一般課程）、各種学校又は公共職業訓練施設等に進学、入学（所）した者である。
2. 「長期欠席児童・生徒」とは、本年の3月31日現在の在学者のうち、前年の4月1日から本年の3月31日までの1年間に連続又は断続して30日以上欠席した者をいう。

#### (6)本年度調査の主な変更点

1. 理由別長期欠席者数の「学校ぎらい」の名称を「不登校」に変更した。
2. 専修学校専門課程入学者のうち、大学等（大学、短期大学、高等専門学校）を卒業して入学した者を新たに把握した。
3. 進路別卒業生数の「無業者」の名称を「左記以外の者」に変更した。

## Ⅱ 結果の概要

### 1 学校調査

#### (1) 小学校

##### ア 学校数

学校数は、廃校4校、新設1校で前年度より3校減少し653校（国立3校、公立本校641校、同分校9校）となった。

学校類型別にみると、複式学級のある学校は91校、複式学級のみのある学校は44校となった。また、75条学級（学校教育法75条第1項各号に該当する心身に障害のある児童生徒で編成されている学級）のある学校は227校となった。

##### イ 児童数

児童数は152,065人（男77,595人、女74,470人）で、前年度より4,531人減少した。うち75条学級児童数は894人、長期欠席児童数（30日以上欠席者）は前年度より74人減少し1,362人（うち50日以上は751人）となった。このうち「不登校」（平成10年度までは「学校ざらい」）は前年度より68人減少し622人（構成比0.40%）となり、全国平均（0.34%）と比べると0.06ポイント上回った。

児童数別学校数は299人以下の学校が457校（構成比70.0%）であった。1校当たりの平均児童数は232.9人で前年度より5.8人減少し、全国平均（310.1人）と比べると77.2人下回った。

また、学級数は6,026学級で前年度より78学級減少した。1学級当たりの平均児童数は25.2人で前年度より0.5人減少し、全国平均（27.3人）と比べると2.1人下回った。

##### ウ 教員数（本務者）

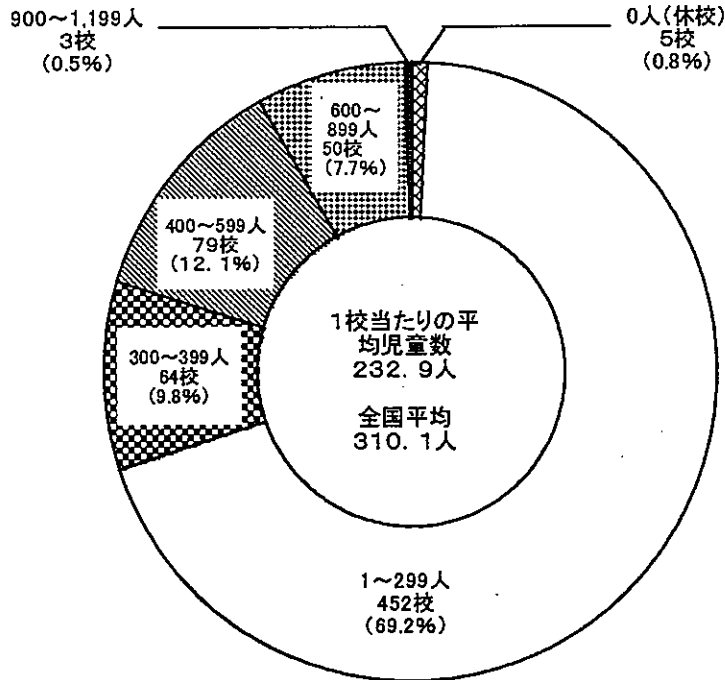
教員数は9,377人（男3,722人、女5,655人）で、前年度より63人減少した。これを男女別構成比でみると、男子教員39.7%、女子教員は前年度より0.3ポイント上昇し60.3%となり、全国平均（62.3%）と比べると2.0ポイント下回った。（以上第1、3、4表、第1図）

第1表 小学校の学校数、児童数、教員数の推移

単位：人・%

区分 年度	学校数			児童数			教員数（本務者）					
	計	本校	分校	計	男	女	計	構成比	男	構成比	女	構成比
7年度	681	669	12	172,200	87,896	84,304	9,897	100.0	4,164	42.1	5,733	57.9
8年度	670	660	10	166,677	85,140	81,537	9,785	100.0	4,023	41.1	5,762	58.9
9年度	659	649	10	161,100	82,240	78,860	9,638	100.0	3,869	40.1	5,769	59.9
10年度	656	646	10	156,596	79,716	76,880	9,440	100.0	3,774	40.0	5,666	60.0
11年度	653	644	9	152,065	77,595	74,470	9,377	100.0	3,722	39.7	5,655	60.3
全国	24,188	23,639	549	7,500,315	3,839,241	3,661,074	411,478	100.0	155,257	37.7	256,221	62.3

第1図 小学校児童数学校数割合



(2) 中 学 校

ア 学 校 数

学校数は、新設1校で前年度より1校増加し256校(国立3校、公立250校、私立3校)となった。

学校類型別にみると、複式学級のある学校は3校、複式学級のみ学校は2校となった。また、75条学級のある学校は113校となった。

イ 生 徒 数

生徒数は87,570人(男44,742人、女42,828人)で、前年度より2,922人減少した。うち75条学級生徒数は342人、長期欠席生徒数は前年度より93人増加し2,720人(うち50日以上は2,187人)となった。このうち「不登校」(平成10年度までは「学校ざらい」)は前年度より28人増加し2,225人(構成比2.46%)となり、全国平均(2.32%)と比べると0.14ポイント上回った。

生徒数別学校数は299人以下の学校が125校(構成比48.8%)であった。1校当たりの平均生徒数は342.1人で前年度より12.8人減少し、全国平均(378.2人)と比べると36.1人下回った。

また、学級数は2,690学級で、前年度より67学級減少した。1学級当たりの平均生徒数は32.6人で前年度より0.2人減少し、全国平均(32.7人)と比べると0.1人下回った。

ウ 教 員 数(本務者)

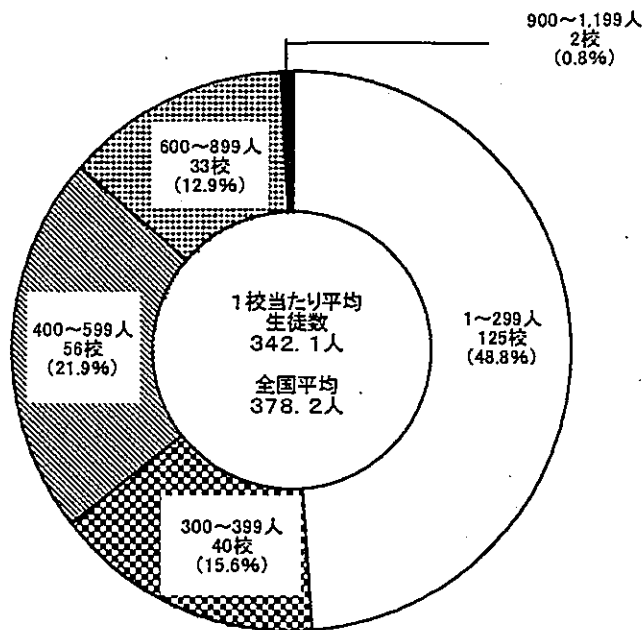
教員数は5,471人(男3,260人、女2,211人)で、前年度より101人減少した。これを男女別構成比で見ると、男子教員59.6%、女子教員は前年度より0.2ポイント下降し40.4%となり、全国平均(40.6%)と比べると0.2ポイント下回った。(以上第2, 3, 4表、第2図)

第2表 中学校の学校数、生徒数、教員数の推移

単位:人・%

区分 年度	学校数			生徒数			教員数(本務者)					
	計	本校	分校	計	男	女	計	構成比	男	構成比	女	構成比
7年度	258	258	-	94,228	48,054	46,174	5,650	100.0	3,471	61.4	2,179	38.6
8年度	257	257	-	93,098	47,429	45,669	5,683	100.0	3,437	60.5	2,246	39.5
9年度	257	257	-	92,103	47,029	45,074	5,679	100.0	3,398	59.8	2,281	40.2
10年度	255	255	-	90,492	46,306	44,186	5,572	100.0	3,311	59.4	2,261	40.6
11年度	256	256	-	87,570	44,742	42,828	5,471	100.0	3,260	59.6	2,211	40.4
全国	11,220	11,153	67	4,243,763	2,169,485	2,074,278	262,214	100.0	155,864	59.4	106,350	40.6

第2図 中学校生徒数学校数割合



第3表 長期欠席者(30日以上)の状況

単位:人・%

区分	本 県					全 国					
	計	病気	経済的 理由	不登校	その他	計	病気	経済的 理由	不登校	その他	
小 学 校	10年度調査	1,436	708	-	690	38	81,173	48,487	211	20,765	11,710
	(児童数に対する割合)	( 0.89 )	( 0.44 )	( - )	( 0.43 )	( 0.02 )	( 1.03 )	( 0.62 )	( 0.00 )	( 0.26 )	( 0.15 )
	11年度調査	1,362	700	-	622	40	82,807	48,489	166	26,014	8,138
(児童数に対する割合)	( 0.87 )	( 0.45 )	( - )	( 0.40 )	( 0.03 )	( 1.08 )	( 0.63 )	( 0.00 )	( 0.34 )	( 0.11 )	
対前年度増減率	△ 5.2	△ 1.1	-	△ 9.9	5.3	2.0	0.0	△ 21.3	25.3	△ 30.5	
中 学 校	10年度調査	2,627	370	-	2,197	60	142,161	35,870	598	84,701	20,992
	(生徒数に対する割合)	( 2.85 )	( 0.40 )	( - )	( 2.39 )	( 0.07 )	( 3.17 )	( 0.80 )	( 0.01 )	( 1.89 )	( 0.47 )
	11年度調査	2,720	434	8	2,225	53	145,188	31,265	495	101,680	11,748
(生徒数に対する割合)	( 3.01 )	( 0.48 )	( 0.01 )	( 2.46 )	( 0.06 )	( 3.31 )	( 0.71 )	( 0.01 )	( 2.32 )	( 0.27 )	
対前年度増減率	3.5	17.3	-	1.3	△ 11.7	2.1	△ 12.8	△ 17.2	20.0	△ 44.0	

(注) 10年度調査は平成9年4月1日から平成10年3月31日までの1年間の数値  
 11年度調査は平成10年4月1日から平成11年3月31日までの1年間の数値  
 単位未満を四捨五入したので、総数に一致しない場合がある。

第4表 類型別学校数（小学校・中学校）

単位:校

年度	区分	小学校			中学校		
		複式のある学校	複式のみのある学校	75条学級のある学校	複式のある学校	複式のみのある学校	75条学級のある学校
7年度		88	49	198	2	1	114
8年度		90	40	202	3	-	112
9年度		83	42	207	2	1	112
10年度		84	49	218	4	2	110
11年度		91	44	227	3	2	113

(3) 高等学校

ア 学校数

学校数は、前年度と同数の127校（公立本校105校、同分校7校、私立15校）となった。  
 課程別では、全日制独立校111校、定時制独立校5校、全定併置校11校となった。

イ 生徒数

生徒数は87,532人（男43,805人、女43,727人）で、前年度より729人減少した。  
 設置者別では、公立が72,474人で前年度より275人減少し、私立は15,058人で前年度より454人減少した。  
 課程別では、全日制が85,478人で前年度より864人減少し、定時制は2,054人で前年度より135人増加した。  
 また、学科別の割合は、全日制では普通科が67.5%を占めた。（第5表）

第5表 学科別生徒数の推移

(全日制)

単位:人・%

年度	区分	計	構成比	普通科		農業科		工業科		商業科		水産科		家庭科		看護科		その他		総合	構成比
				普通科	構成比	農業科	構成比	工業科	構成比	商業科	構成比	水産科	構成比	家庭科	構成比	看護科	構成比	その他	構成比		
7年度		96,843	100.0	65,459	67.6	4,897	5.1	9,612	9.9	11,539	11.9	414	0.4	3,475	3.6	243	0.3	1,006	1.0	198	0.2
8年度		93,445	100.0	62,944	67.4	4,810	5.1	9,251	9.9	10,642	11.4	376	0.4	3,061	3.3	240	0.3	1,486	1.6	635	0.7
9年度		89,801	100.0	60,307	67.2	4,531	5.0	8,628	9.6	9,847	11.0	323	0.4	2,614	2.9	240	0.3	1,956	2.2	1,355	1.5
10年度		86,342	100.0	58,087	67.3	4,310	5.0	8,063	9.3	9,030	10.5	281	0.3	2,215	2.6	237	0.3	2,100	2.4	2,019	2.3
11年度		85,478	100.0	57,670	67.5	4,176	4.9	7,774	9.1	8,758	10.2	299	0.3	1,975	2.3	234	0.3	2,147	2.5	2,445	2.9

(定時制)

単位:人・%

年度	区分	計	構成比	普通科		工業科		商業科	
				普通科	構成比	工業科	構成比	商業科	構成比
7年度		1,904	100.0	1,581	83.0	166	8.7	157	8.2
8年度		1,862	100.0	1,573	84.5	138	7.4	151	8.1
9年度		1,838	100.0	1,607	87.4	97	5.3	134	7.3
10年度		1,919	100.0	1,737	90.5	77	4.0	105	5.5
11年度		2,054	100.0	1,879	91.5	67	3.3	108	5.3

## ウ 入学者数

全日制入学者は29,574人で、前年度より485人増加した。

定時制入学者は578人で、前年度より26人増加した。

## エ 教員数(本務者)

教員数は5,892人(男4,363人、女1,529人、公立5,092人、私立800人)で、前年度より50人減少した。これを男女別構成比で見ると、男子教員74.0%、女子教員は前年度より0.4ポイント上昇し26.0%となり、全国平均(25.2%)と比べると0.8ポイント上回った。

## (4) 盲学校・聾学校・養護学校

### ア 学校数

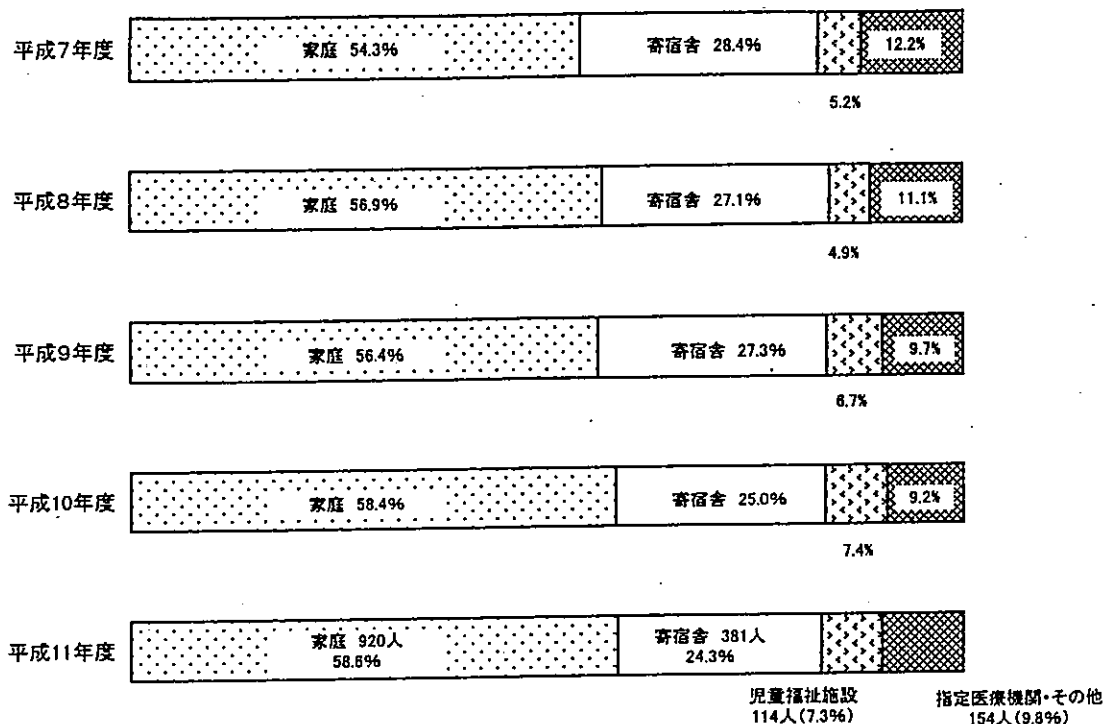
学校数は、前年度と同数の25校(盲学校2校{公立本校2校}、聾学校2校{公立本校2校}、養護学校21校{国立本校1校、公立本校16校、同分校4校})となった。

### イ 在学者数

在学者数は盲学校81人、聾学校135人、養護学校1,353人で、前年度より盲学校は10人増加、聾学校は15人減少、養護学校は54人増加した。

また、通学状況は、家庭からの通学が920人(構成比58.6%)、寄宿舎381人(同24.3%)、児童福祉施設114人(同7.3%)、指定医療機関・その他154人(同9.8%)となった。(第3図)

第3図 通学状況別在学者の割合の推移



## ウ 教員数(本務者)

教員数は1,070人(盲学校85人、聾学校101人、養護学校884人)で、前年度より51人増加した。

教員1人当たりの在学者数は、盲学校1.0人（全国平均1.2人）、聾学校1.3人（同1.4人）、養護学校1.5人（同1.6人）となった。

### (5) 幼稚園

#### ア 園数

園数は、前年度と同数の168園（国立2園、公立48園、私立118園）となった。

#### イ 在園者数

在園者数は20,782人（男10,375人、女10,407人）で、前年度より303人減少した。

設置者別では、国立168人、公立3,807人、私立16,807人となり、私立が全体の80.9%を占めた。

#### ウ 就園率

県下小学校1学年の児童数は23,582人で、幼稚園修了者は7,486人であり、就園率は31.7%となり、前年度より1.0ポイント低下した。（全国平均61.6%）

#### エ 教員数（本務者）

教員数は1,397人（男95人、女1,302人）で、前年度より13人増加した。

教員1人当たりの在園者数は14.9人で、全国平均（16.9人）と比べると2.0人下回った。

### (6) 専修学校

#### ア 学校数

学校数は、廃校1校、新設3校で前年度より2校増加し78校（国立3校、公立4校、私立71校）となった。

#### イ 生徒数

生徒数は14,717人（男6,333人、女8,384人）で、前年度より125人増加した。

#### ウ 入学者数

入学者数は6,794人で前年度より50人減少した。このうち高等及び専門課程へ進学・入学した高校・中学の新規卒業者は5,773人で、前年度より210人減少した。（第6表）

#### エ 卒業者数

卒業者数は5,887人で前年度より282人減少した。このうち就職した者は4,703人（関係分野4,075人、その他の分野628人）で、前年度より550人減少した。

第6表 専修学校入学者の推移

単位：人

区分 年度	入学者			入学者のうち新規卒業者						
				計	中学校新規卒業者			高等学校新規卒業者		
	計	男	女		計	男	女	計	男	女
7年度	6,898	2,901	3,997	5,813	336	190	146	5,477	2,309	3,168
8年度	7,096	2,996	4,100	5,865	304	129	175	5,561	2,471	3,090
9年度	6,927	3,033	3,894	5,755	222	114	108	5,533	2,482	3,051
10年度	6,844	3,068	3,776	5,983	273	133	140	5,710	2,588	3,122
11年度	6,794	2,971	3,823	5,773	247	123	124	5,526	2,355	3,171

## (7) 各種学校

### ア 学校数

学校数は、廃校2校で前年度より2校減少し29校（私立のみ）となった。

### イ 生徒数

生徒数は2,620人（男1,439人、女1,181人）で、前年度より467人減少した。  
分野別生徒数では、予備校1,883人、医療関係420人等となった。

### ウ 卒業者数

卒業者数は2,631人で前年度より252人減少した。

## 2 学校通信教育調査

### ア 学校数と生徒数

通信課程を設置している学校は2校（県立のみ）である。

生徒数は2,533人（男1,434人、女1,099人）で、前年度より135人増加した。

入学者数（本年4月1日から5月1日まで）は583人で前年度より57人増加した。退学者数は103人で前年度より32人増加した。

また、履修者数（実際に1科目以上履修している者の実数）は1,356人となった。

### イ 教員数（本務者）

教員数は34人（男27人、女7人）で、前年度より1人減少した。

## 3 不就学学齢児童生徒調査

ア 不就学学齢児童生徒数は16人で前年度と同数となった。内訳は就学免除者11人（前年度9人）、就学猶予者5人（前年度7人）となった。（第7表）

イ 1年以上居所不明者数は2人であった。

ウ 学齢児童生徒死亡者数は、平成10年度間（平成10年4月1日～平成11年3月31日）は15人で、前年度間より6人減少した。

第7表 不就学学齢児童生徒数の推移

単位：人

区分 年度	就学免除者			就学猶予者		
	計	6～11歳	12～14歳	計	6～11歳	12～14歳
7年度	3	3	-	7	4	3
8年度	7	7	-	6	6	-
9年度	9	8	1	5	4	1
10年度	9	8	1	7	5	2
11年度	11	10	1	5	3	2

#### 4 卒業後の状況調査

##### (1) 中学校

- ア 卒業生数は31,109人(男15,868人、女15,241人)で、前年度より407人増加した。
- イ 高等学校等進学者は30,392人(男15,389人、女15,003人、うち進学しながら就職している者12人)で、前年度より529人増加した。  
高等学校等進学率は前年度より0.4ポイント上昇して97.7%となり、全国平均(96.9%)と比べると0.8ポイント上回った。
- ウ 専修学校等進学者数は249人(男148人、女101人)で、前年度より53人減少した。  
入学先別では、専修学校170人(前年度188人)、各種学校49人(同78人)、公共職業訓練施設等30人(同36人)となった。(以上第8、9表)

第8表 中学校進路別卒業生数の推移

単位:人・%

区分 年度	卒業生		高等学校等 進学者		専修学校等 進学者		就職者		左記以外の 者、死亡・不 詳	構成 比	再 掲		
	人数	構成 比	人数	構成 比	人数	構成 比	人数	構成 比			高等学校等 進学者のうち 就職している者	専修学 校等進 学者のうち 就職者	就職者 総数
7年度	34,184	100.0	33,003	96.5	594	1.7	310	0.9	277	0.8	79	11	400
8年度	32,230	100.0	31,273	97.0	422	1.3	270	0.8	265	0.8	55	4	329
9年度	31,208	100.0	30,364	97.3	317	1.0	273	0.9	254	0.8	35	11	319
10年度	30,702	100.0	29,863	97.3	302	1.0	233	0.8	304	1.0	19	-	252
11年度	31,109	100.0	30,392	97.7	249	0.8	160	0.5	308	1.0	12	3	175
全国	1,502,711	100.0	1,455,456	96.9	12,329	0.8	14,653	1.0	20,273	1.3	2,155	71	16,879

- エ 就職進学者を含む就職者総数は175人(男147人、女28人、うち進学しながら就職している者15人)で、前年度より77人減少した。  
就職率は前年度より0.2ポイント低下し0.6%となり、全国平均(1.1%)と比べると0.5ポイント下回った。  
就職先県内県外別では、県内就職者数は138人で前年度より84人減少し、県外就職者数は37人で前年度より7人増加した。構成比は県内78.9%(前年度88.1%)、県外21.1%(同11.9%)となり、前年度より県内就職率が9.2ポイント下降した。(以上第8、9、10表、第4図)

注)「就職率」とは、卒業生のうち就職進学者を含む就職者総数の占める割合である。

第9表 高等学校等進学率、就職率の推移

単位:%

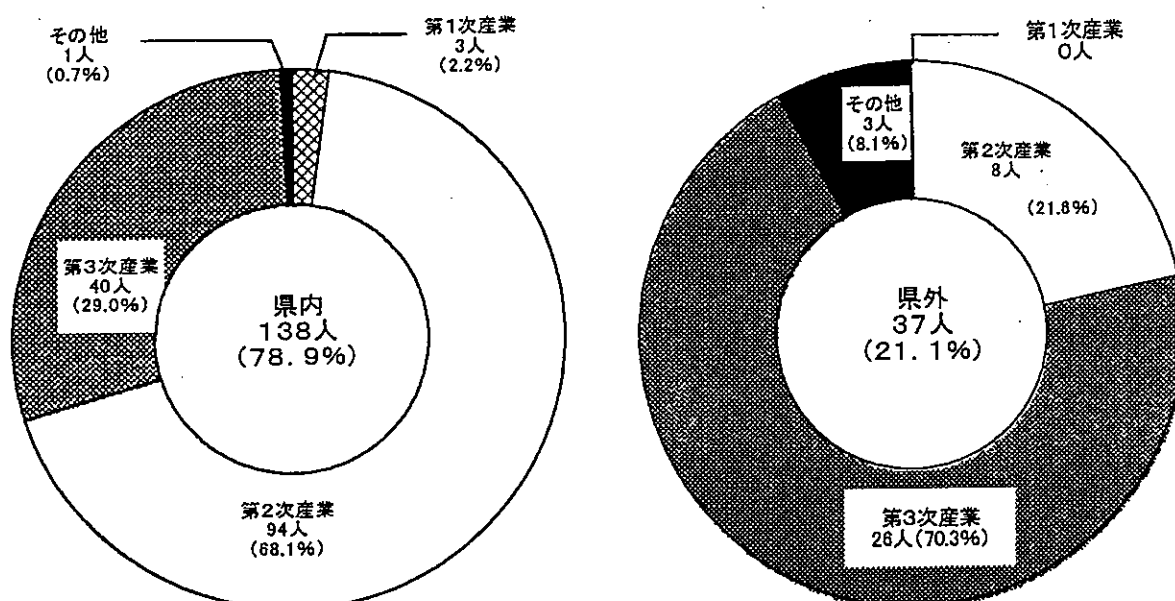
区分 年度	高等学校等進学率		就職率	
	県	全国	県	全国
7年度	96.5	96.7	1.2	1.5
8年度	97.0	96.8	1.0	1.4
9年度	97.3	96.8	1.0	1.4
10年度	97.3	96.8	0.8	1.3
11年度	97.7	96.8	0.6	1.1

第10表 中学校県内・県外就職者の推移

単位:人・%

年度	区分		県内		県外	
	総数	構成比	総数	構成比	総数	構成比
7年度	400	100.0	335	83.8	65	16.3
8年度	329	100.0	303	92.1	26	7.9
9年度	319	100.0	278	87.1	41	12.9
10年度	252	100.0	222	88.1	30	11.9
11年度	175	100.0	138	78.9	37	21.1

第4図 中学校就職者の産業別県内・県外別割合



第11表 中学校産業別就職状況の推移

単位:人・%

年度	就職者		第1次産業		第2次産業		第3次産業		その他	
	総数	構成比	人数	構成比	人数	構成比	人数	構成比	人数	構成比
7年度	400	100.0	7	1.8	255	63.8	132	33.0	6	1.5
8年度	329	100.0	10	3.0	200	60.8	113	34.3	6	1.8
9年度	319	100.0	7	2.2	194	60.8	108	33.9	10	3.1
10年度	252	100.0	3	1.2	152	60.3	90	35.7	7	2.8
11年度	175	100.0	3	1.7	102	58.3	66	37.7	4	2.3

また、就職先を産業別にみると、第1次産業（農業、林業、漁業）が3人、第2次産業（鉱業、建設業、製造業）が102人、第3次産業（電気・ガス・熱供給・水道業、運輸・通信業、卸売・小売業、飲食店、金融・保険業、不動産業、サービス業、公務）が66人、その他4人となった。（第11表、第4図）

オ 左記以外の者（平成10年度までは「無業者」）、死亡・不詳は308人（男195人、女113人）で前年度より4人増加し、卒業生総数の1.0%（前年度1.0%）となった。この内訳は左記以外の者307人、死亡・不詳1人であった。（第8表）

(2) 高等学校

ア 卒業者数は 28,530 人 (男 14,054 人、女 14,476 人) で、前年度より 2,063 人減少した。

イ 大学等進学者数は 10,117 人 (男 4,874 人、女 5,243 人、うち進学しながら就職している者 20 人) で、前年度より 214 人減少した。大学等進学率は前年度より 1.7 ポイント上昇し 35.5 % となったが、全国平均 (44.2 %) と比べると 8.7 ポイント下回った。男女別進学率をみると、男子は前年度より 2.8 ポイント上昇し 34.7 % となり全国平均 (40.2 %) と比べると 5.5 ポイント下回った。女子は前年度より 0.6 ポイント上昇し 36.2 % となり、全国平均 (48.1 %) と比べると 11.9 ポイント下回った。(以上第 12, 13, 14 表、第 5 図)

注) 「大学等進学者」とは、大学の学部・通信教育部・別科、短期大学の本科・通信教育部・別科、高等学校等の専攻科への進学者である。また、就職進学者を含む。

「大学等進学率」とは、全卒業者数のうち大学等進学者の占める比率である。

第12表 高等学校進路別卒業者数の推移

単位:人・%

区分 年度	卒業者総数		大学等進学者		専修学校等 進学者		就 職 者		左記以外の 者、その他		再 掲		
		構成 比		構成 比		構成 比		構成 比		構成 比	大学等 進学者 のうち就 職してい る者	専修学校 等進学者 のうち 就 職 者	就職者 総 数
7 年 度	33,134	100.0	9,203	27.8	12,377	37.4	10,159	30.7	1,395	4.2	44	286	10,489
8 年 度	32,556	100.0	9,503	29.2	12,226	37.6	9,440	29.0	1,387	4.3	44	209	9,693
9 年 度	31,253	100.0	9,830	31.5	11,150	35.7	8,668	27.7	1,605	5.1	26	143	8,837
10 年 度	30,593	100.0	10,331	33.8	10,859	35.5	7,875	25.7	1,528	5.0	20	100	7,995
11 年 度	28,530	100.0	10,117	35.5	9,816	34.4	6,479	22.7	2,118	7.4	20	69	6,568
全 国	1,362,684	100.0	602,082	44.2	363,554	26.7	269,161	19.8	127,887	9.4	1,214	5,489	275,864

第13表 男女別進学率の推移

単位:%

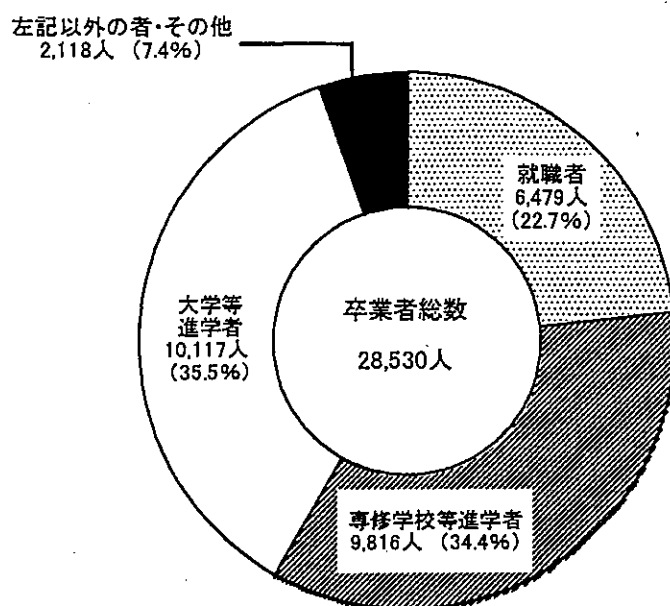
区分 年度	7 年 度	8 年 度	9 年 度	10 年 度	11 年 度	全 国
男	24.2	26.1	29.2	31.9	34.7	40.2
女	31.2	32.3	33.6	35.6	36.2	48.1

第14表 大学等進学率、就職率の推移

単位:%

区分 年度	大 学 等 進 学 率		就 職 率	
	県	全 国	県	全 国
7 年 度	27.8	37.6	31.7	25.6
8 年 度	29.2	39.0	29.8	24.3
9 年 度	31.5	40.7	28.3	23.5
10 年 度	33.8	42.5	26.1	22.7
11 年 度	35.5	44.2	23.0	20.2

第5図 高等学校卒業者の進路別割合



志願状況は大学（学部）、短期大学（本科）へ志願した者 12,543 人で、志願率 44.0 %（前年度 43.4 %）となり、うち大学志願者 9,212 人、志願率 32.3 %（前年度 31.3 %）、短期大学志願者 3,331 人、志願率 11.7 %（前年度 12.1 %）となった。

ウ 専修学校等進学者数は 9,816 人（男 4,852 人、女 4,964 人）で、前年度より 1,043 人減少した。

入学率は前年度より 1.1 ポイント低下し 34.4 % となり、全国平均（26.7 %）と比べると 7.7 ポイント上回った。

入学先別では、専修学校 7,042 人（前年度 7,494 人）、各種学校 2,377 人（同 2,970 人）、公共職業訓練施設等 397 人（同 395 人）であった。

エ 就職進学者を含む就職者総数は 6,568 人（男 3,556 人、女 3,012 人、うち大学等に進学しながら就職している者 20 人、専修学校等進学者のうち就職している者 69 人）で、前年度より 1,427 人減少した。

就職率は前年度より 3.1 ポイント低下し 23.0 % となり、全国平均（20.2 %）と比べると 2.8 ポイント上回った。

就職先県内県外別では、県内就職者数は 5,756 人で前年度より 1,299 人減少し、県外就職者数は 812 人で前年度より 128 人減少した。構成比は県内 87.6 %（前年度 88.2 %）、県外 12.4 %（同 11.8 %）となり、前年度より県内就職率が 0.6 ポイント下降した。

県外就職者の都道府県別では、東京都 438 人、神奈川県 94 人、埼玉県 86 人、群馬県 32 人、長野県 25 人、富山県 24 人等の順となった。（以上第 12, 14, 15 表、第 5 図）

注）「専修学校等進学者数」とは、専修学校（専門課程、一般課程）、各種学校及び公共職業訓練施設等への進学者の総数である。

第15表 高等学校県内・県外就職者の推移

単位:人・%

年度	区分		県内		県外	
	総数	構成比	総数	構成比	総数	構成比
7年度	10,489	100.0	9,076	86.5	1,413	13.5
8年度	9,693	100.0	8,542	88.1	1,151	11.9
9年度	8,837	100.0	7,752	87.7	1,085	12.3
10年度	7,995	100.0	7,055	88.2	940	11.8
11年度	6,568	100.0	5,756	87.6	812	12.4

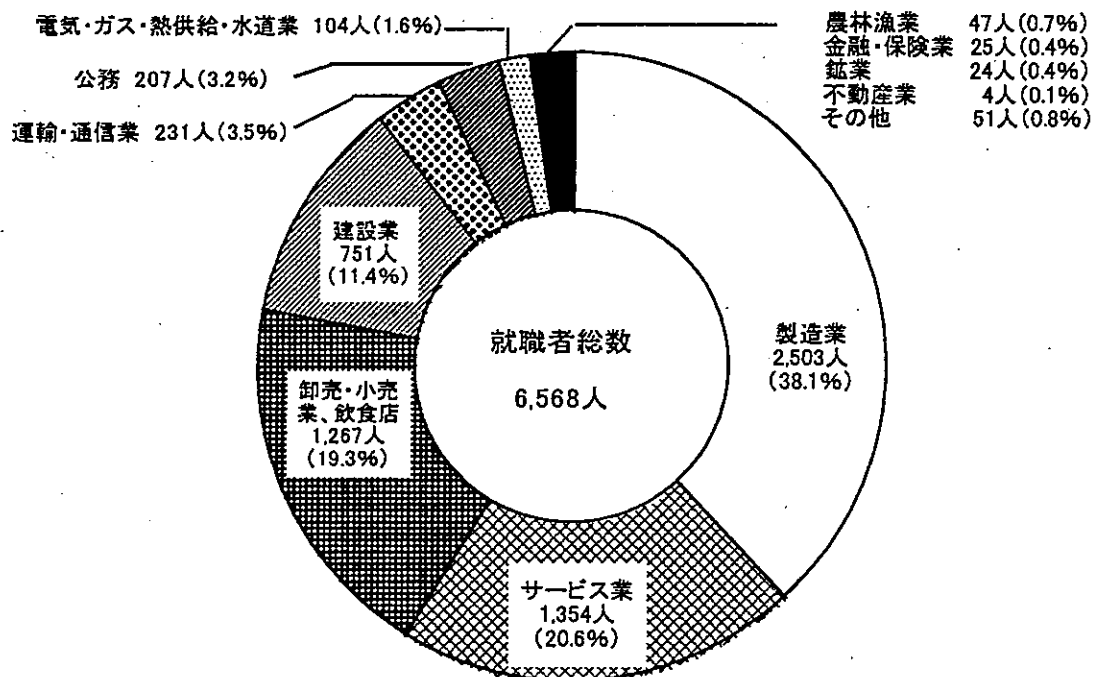
就職先を産業別にみると、最も多い産業は製造業 2,503 人、次いでサービス業 1,354 人で、最も少ない産業は不動産業の 4 人となった。

また、職業別にみると、最も多い職業は生産工程・労務作業者（平成 10 年度までは「採掘・製造・建設作業者及び労務作業者」）3,197 人、次いでサービス職業従事者 1,166 人、販売従事者 921 人等で、最も少ない職業は農林漁業作業者のうちの漁業作業者の 4 人であった。

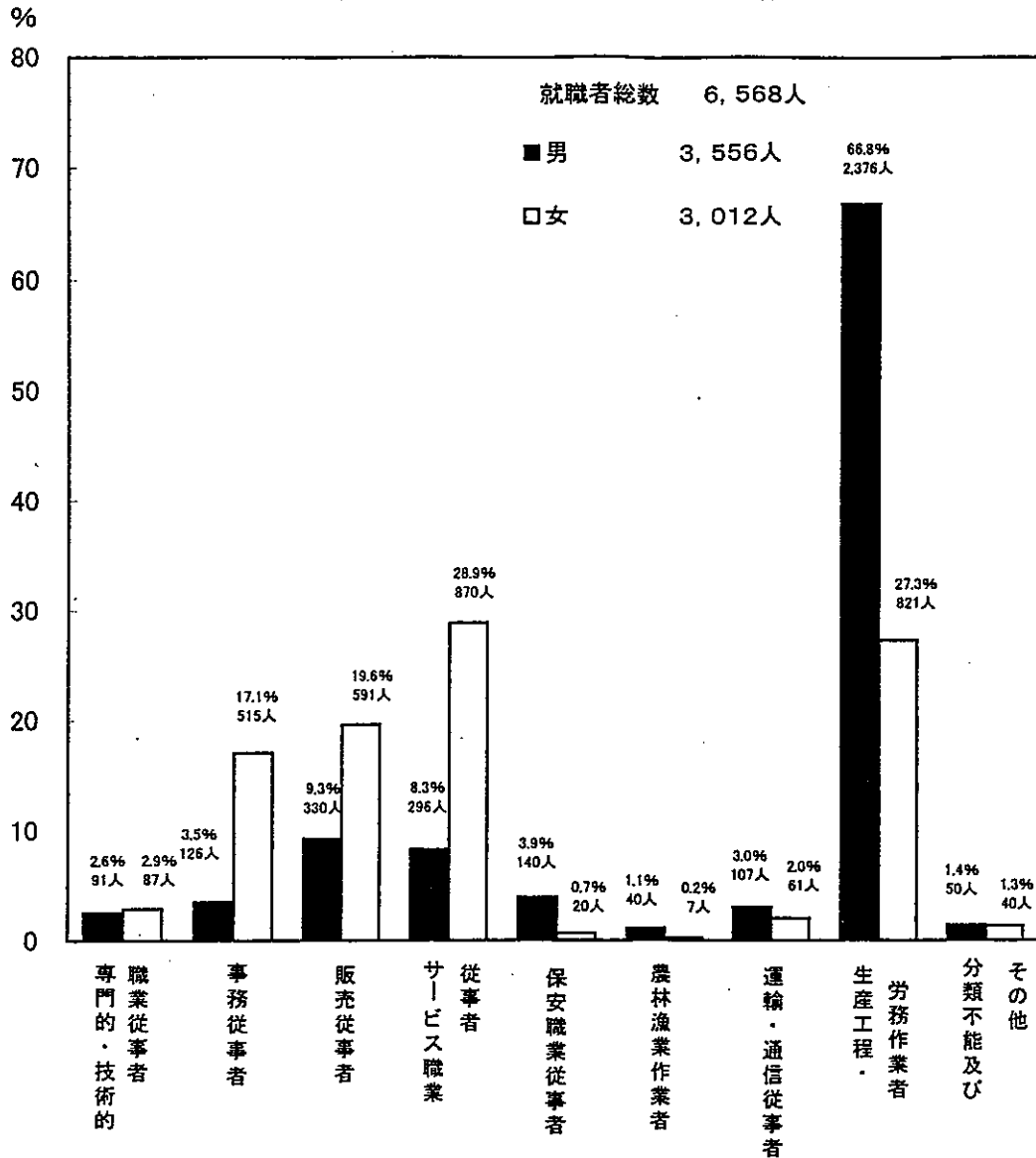
（第 6、7 図）

オ 左記以外の者（平成 10 年度までは「無業者」）、死亡・不詳は 2,118 人（男 793 人、女 1,325 人）で、前年度より 590 人増加し、卒業者総数の 7.4 %（前年度 5.0 %）となった。この内訳は左記以外の者 2,113 人、死亡・不詳 5 人であった。（第 12 表）

第6図 高等学校産業別就職者の構成比



第7図 高等学校職業別就職者の構成比



(3) 盲学校・聾学校・養護学校

ア 中学部

卒業者総数は盲学校1人、聾学校8人、養護学校97人となった。

高等学校等進学者数は盲学校1人、聾学校8人、養護学校88人となった。左記以外の者(平成10年度までは「無業者」)は養護学校9人で、このうち社会福祉施設入所者は養護学校4人となった。

イ 高等部

卒業者総数は盲学校9人、聾学校13人、養護学校153人となった。

大学等進学者数は盲学校5人、聾学校7人、養護学校2人で、専修学校等進学者数は聾学校3人、養護学校9人となった。

就職者数は盲学校2人、聾学校2人、養護学校44人となった。左記以外の者(平成10年度までは「無業者」)は盲学校2人、聾学校1人、養護学校98人で、このうち社会福祉施設入所者は盲学校2人、聾学校1人、養護学校77人であった。



# III 統計表

総括表

	合計（国・公・私立計）						国立			公立			私立										
	学校数		学級数 (学科)	児童・生徒数 等	教員数 (本務者)	職員数 (本務者)	学校数	学級数 (学科)	児童・生徒数 等	教員数 (本務者)	職員数 (本務者)	学校数	学級数 (学科)	児童・生徒数 等	教員数 (本務者)	職員数 (本務者)							
	本校	分校				本校	分校				本校	分校											
小学校	644	9	6,026	152,065	9,377	2,467	3	39	1,406	55	27	641	9	5,987	150,659	9,322	2,440	-	-	-			
中学校	266	-	2,690	87,570	5,471	916	3	27	1,061	49	9	250	-	2,662	86,119	5,400	907	3	11	22			
高等学校	120	7	-	87,532	5,892	1,236	-	-	-	-	-	105	7	-	72,474	5,092	1,094	15	-	800	142		
全日制	105	6	-	85,478	5,685	1,205	-	-	-	-	-	90	6	-	70,420	4,885	1,063	15	-	800	142		
定時制	4	1	-	2,054	207	31	-	-	-	-	-	4	1	-	2,054	207	31	-	-	-	-		
併置校	11	-	-	-	-	-	-	-	-	-	-	11	-	-	-	-	-	-	-	-	-	-	
専攻科	-	-	-	-	-	-	-	-	-	-	-	-	-	-	-	-	-	-	-	-	-	-	
高等学校通信制	2	-	-	2,533	34	2	-	-	-	-	-	2	-	-	2,533	34	2	-	-	-	-	-	
盲・聾・養護学校	21	4	435	1,569	1,070	390	1	9	61	27	3	20	4	426	1,508	1,043	387	-	-	-	-		
盲学校	2	-	30	81	85	53	-	-	-	-	-	2	-	30	81	85	53	-	-	-	-	-	
聾学校	2	-	39	135	101	57	-	-	-	-	-	2	-	39	135	101	57	-	-	-	-	-	
養護学校	17	4	366	1,353	884	280	1	9	61	27	3	16	4	357	1,292	857	277	-	-	-	-		
幼稚園	167	1	923	20,782	1,397	380	2	6	168	9	1	48	-	198	3,807	256	44	117	1	720	16,807	1,132	335
専修学校	78	-	331	14,717	795	224	3	4	267	16	7	4	-	4	420	27	3	71	-	323	14,030	692	214
各種学校	29	-	29	2,620	98	69	-	-	-	-	-	-	-	-	-	-	-	29	-	29	98	69	69

注 専修学校の学級数は学科数、各種学校の学級数は課程数である。

1 学校調査

一小学校一

第1表 収容人員別学級数

区分	学 級 数													
	計	7人以下	8~12人	13~20人	21~25人	26~30人	31~35人	36~40人	41~45人	46人	47人	48人	49人	50人以上
小	平成7年度	6,528	511	356	649	900	1,193	1,736	1,175	8	-	-	-	-
	平成8年度	6,363	542	357	623	855	1,235	1,600	1,148	3	-	-	-	-
	平成9年度	6,230	532	347	641	888	1,294	1,499	1,026	3	-	-	-	-
	平成10年度	6,104	549	348	680	834	1,209	1,487	995	2	-	-	-	-
平成11年度	6,026	581	371	679	842	1,238	1,378	937	-	-	-	-	-	
校	国立	39	-	-	3	-	5	31	-	-	-	-	-	-
	公立	5,987	581	371	676	842	1,238	1,373	906	-	-	-	-	-
	私立	-	-	-	-	-	-	-	-	-	-	-	-	-
対前年度増減数	△78	32	23	△1	8	29	△109	△58	△2	-	-	-	-	

	学校数			学級数			長期欠席者(30日以上)				長期欠席者(50日以上)				遠距離通 学者数 (公立)			
	計	本校	分校	計	単式 学級	複式 学級	75条 学級	計	病気	経済的 理由	不登校	その他	計	病気		経済的 理由	不登校	その他
平成10年度	656	646	10	6,104	5,515	276	313	1,436	708	-	690	38	816	231	-	559	26	4,085
平成11年度	653	644	9	6,026	5,420	274	332	1,362	700	-	622	40	751	204	-	525	22	3,789
国立	3	3	-	39	36	3	-	8	5	-	3	-	2	1	-	1	-	-
公立	650	641	9	5,987	5,384	271	332	1,354	695	-	619	40	749	203	-	524	22	3,789
私立	-	-	-	-	-	-	-	-	-	-	-	-	-	-	-	-	-	-
岩船園	39	39	-	248	202	30	16	53	20	-	32	1	26	7	-	18	1	200
村上市	8	8	-	71	61	2	8	30	10	-	19	1	15	3	-	11	1	25
関川村	7	7	-	34	25	8	1	4	3	-	1	-	2	1	-	1	-	5
荒川町	2	2	-	27	25	-	2	6	3	-	3	-	4	2	-	2	-	23
神林村	5	5	-	32	30	-	2	4	3	-	1	-	1	-	-	1	-	22
朝日村	8	8	-	43	34	7	2	7	-	-	7	-	3	-	-	3	-	77
山北町	8	8	-	37	25	11	1	2	1	-	1	-	1	1	-	-	-	47
栗島浦村	1	1	-	4	2	-	-	-	-	-	-	-	-	-	-	-	-	1
新発田園	40	40	-	390	364	4	22	155	93	-	60	2	80	24	-	54	2	170
新発田市	16	16	-	187	171	3	13	84	49	-	33	2	48	16	-	30	2	116
豊浦町	4	4	-	26	25	-	1	8	5	-	3	-	4	1	-	3	-	-
聖籠町	3	3	-	38	35	-	3	21	15	-	6	-	9	4	-	5	-	9
加治川村	3	3	-	24	23	-	1	4	2	-	2	-	2	-	-	2	-	1
加藤寺町	3	3	-	23	22	-	1	11	9	-	2	-	3	1	-	2	-	-
柴中条町	8	8	-	71	68	-	3	22	11	-	11	-	12	2	-	10	-	42
黒川村	3	3	-	21	20	1	-	5	2	-	3	-	2	-	-	2	-	2
新潟園	131	131	-	1,758	1,669	3	86	490	225	-	245	20	293	68	-	215	10	724
新潟市	59	59	-	912	876	3	33	264	122	-	126	16	159	40	-	109	10	152
白根市	11	11	-	143	135	-	8	59	36	-	23	-	32	13	-	19	-	14
白根市	9	9	-	111	104	-	7	12	2	-	10	-	8	-	-	8	-	10
白根市	10	10	-	122	114	-	8	26	13	-	13	-	18	6	-	12	-	7
安田町	5	5	-	38	36	-	2	9	7	-	2	-	3	1	-	2	-	17
京ヶ瀬村	3	3	-	26	24	-	2	7	4	-	3	-	3	-	-	3	-	-
水原町	4	4	-	49	45	-	4	15	9	-	6	-	6	1	-	5	-	7
笹神村	2	2	-	20	19	-	1	7	-	-	7	-	7	-	-	7	-	232
小須戸町	2	2	-	27	24	-	3	20	6	-	12	2	11	2	-	9	-	-
横越町	1	1	-	20	19	-	1	7	4	-	3	-	4	1	-	3	-	191
亀田町	4	4	-	66	62	-	4	22	7	-	14	1	15	1	-	14	-	-
巻川町	5	5	-	65	63	-	2	13	4	-	9	-	10	1	-	9	-	41
西川町	3	3	-	34	33	-	1	12	5	-	6	1	8	2	-	6	-	-
黒埼村	6	6	-	62	58	-	4	6	3	-	3	-	2	-	-	2	-	-
味方村	1	1	-	13	11	-	2	1	-	-	1	-	1	-	-	1	-	40
湯東村	3	3	-	19	18	-	1	3	-	-	3	-	2	-	-	2	-	-
月之口村	1	1	-	12	11	-	1	4	3	-	1	-	1	-	-	1	-	13
中之口村	2	2	-	19	17	-	2	3	-	-	3	-	3	-	-	3	-	-
五泉園	25	23	2	187	167	14	6	32	22	-	10	-	16	7	-	9	-	308
五泉市	6	6	-	75	72	-	3	18	10	-	8	-	12	4	-	8	-	96
村松町	5	5	-	49	47	-	2	7	6	-	1	-	2	1	-	1	-	76
津川町	2	2	-	13	12	-	1	2	1	-	1	-	-	-	-	-	-	14
鹿瀬町	2	2	-	10	8	2	-	-	-	-	-	-	-	-	-	-	-	16
上川村	5	4	1	21	14	7	-	3	3	-	-	-	2	2	-	-	-	10
三川村	5	4	1	19	14	5	-	2	2	-	-	-	-	-	-	-	-	96
三条園	57	57	-	625	590	2	33	127	65	-	61	1	72	18	-	53	1	507
三条市	15	15	-	182	173	-	9	55	32	-	23	-	26	7	-	19	-	14
加茂市	7	7	-	72	69	-	3	14	3	-	11	-	11	2	-	9	-	47
加茂市	8	8	-	97	91	-	6	20	11	-	8	1	13	5	-	7	1	4
岩室村	2	2	-	24	22	-	2	3	1	-	2	-	3	1	-	2	-	28
弥彦村	1	1	-	18	16	-	2	-	-	-	-	-	-	-	-	-	-	73
分水町	3	3	-	35	33	-	2	6	2	-	4	-	4	-	-	4	-	66
吉田町	4	4	-	57	54	-	3	17	10	-	7	-	9	2	-	7	-	23
下田町	2	2	-	31	29	-	2	2	1	-	1	-	1	-	-	1	-	77
下田村	6	6	-	37	36	-	1	4	3	-	1	-	1	1	-	-	-	78
栄泊町	3	3	-	29	28	-	1	3	-	-	3	-	3	-	-	3	-	52
寺泊町	6	6	-	43	39	2	2	3	2	-	1	-	1	-	-	1	-	45
長岡園	100	99	1	901	800	57	44	168	93	-	72	3	82	26	-	55	1	393
長岡市	38	38	-	420	398	5	17	99	48	-	49	2	48	12	-	36	-	33
小千谷市	17	17	-	119	94	20	5	12	7	-	4	1	7	2	-	4	1	31
見附市	8	8	-	103	93	2	8	19	14	-	5	-	11	7	-	4	-	37
尾島町	12	11	1	71	53	15	3	6	4	-	2	-	4	2	-	2	-	21
中之島町	3	3	-	32	30	-	2	4	4	-	-	-	-	-	-	-	-	155
越路町	3	3	-	33	32	-	1	10	6	-	4	-	6	2	-	4	-	27

	学校数			学級数			長期欠席者(30日以上)					長期欠席者(50日以上)					遠距離通 学者数 (公立)	
	計	本校	分校	計	単式 学級	複式 学級	75条 学級	計	病気	経済的 理由	不登校	その他	計	病気	経済的 理由	不登校		その他
三島町	2	2	-	19	18	-	1	2	-	-	2	-	-	-	-	-	-	19
与板町	1	1	-	17	16	-	1	2	-	-	2	-	2	-	-	2	-	13
和島村	2	2	-	13	12	-	1	1	1	-	-	-	-	-	-	-	-	-
山古志村	5	5	-	16	5	11	-	2	2	-	-	-	-	-	-	-	-	-
川国町	4	4	-	20	16	3	1	1	-	-	1	-	-	-	-	-	-	5
小国町	3	3	-	21	18	-	3	6	4	-	2	-	3	1	-	2	-	7
出雲崎町	2	2	-	17	15	1	1	4	3	-	1	-	1	-	-	1	-	45
柏崎圏	29	29	-	259	223	13	23	55	29	-	22	4	29	10	-	18	1	151
柏崎市	23	23	-	218	189	9	20	51	28	-	19	4	25	9	-	15	1	52
高柳町	2	2	-	9	6	3	-	-	-	-	-	-	-	-	-	-	-	5
刈羽村	1	1	-	13	12	-	1	2	-	-	2	-	2	-	-	2	-	56
西山町	3	3	-	19	16	1	2	2	1	-	1	-	2	1	-	1	-	38
小出圏	13	13	-	115	106	3	6	23	19	-	4	-	6	3	-	3	-	153
堀之内町	3	3	-	24	22	1	1	4	4	-	-	-	-	-	-	-	-	13
小出町	2	2	-	26	25	1	1	6	4	-	2	-	3	2	-	1	-	46
湯之谷村	2	2	-	19	18	-	1	6	5	-	1	-	2	1	-	1	-	24
広神村	2	2	-	22	21	-	1	3	3	-	-	-	-	-	-	-	-	41
守門村	3	3	-	18	14	2	2	4	3	-	1	-	1	-	-	1	-	7
入広瀬村	1	1	-	6	6	-	-	-	-	-	-	-	-	-	-	-	-	22
六日町圏	25	25	-	204	184	11	9	43	23	-	19	1	18	5	-	12	1	75
湯沢町	5	5	-	31	25	5	1	7	5	-	1	1	3	1	-	1	1	1
塩沢町	7	7	-	58	52	3	3	8	6	-	2	-	1	1	-	-	-	27
七日町	7	7	-	70	66	-	4	17	8	-	9	-	7	2	-	5	-	45
大和町	6	6	-	45	41	3	1	11	4	-	7	-	7	1	-	6	-	2
十日町圏	46	41	5	269	211	41	17	50	18	-	29	3	35	6	-	26	3	209
十日町市	23	19	4	138	109	20	9	32	13	-	16	3	22	4	-	15	3	9
川西町	4	4	-	25	21	2	2	10	2	-	8	-	7	1	-	6	-	10
津南町	8	7	1	48	40	5	3	3	1	-	2	-	2	-	-	2	-	99
中里村	5	5	-	30	24	5	1	3	1	-	2	-	3	1	-	2	-	31
松代町	3	3	-	14	9	4	1	2	1	-	1	-	1	-	-	1	-	40
松之山町	3	3	-	14	8	5	1	-	-	-	-	-	-	-	-	-	-	20
上越圏	58	58	-	519	460	21	38	74	40	-	32	2	44	15	-	29	-	409
上越市	30	30	-	315	293	3	19	62	35	-	25	2	35	13	-	22	-	37
安塚町	1	1	-	8	6	-	2	-	-	-	-	-	-	-	-	-	-	75
蒲川原村	4	4	-	22	16	4	2	1	-	-	1	-	1	-	-	1	-	-
大島村	1	1	-	6	6	-	-	-	-	-	-	-	-	-	-	-	-	52
牧村	1	1	-	7	6	-	1	1	-	-	1	-	1	-	-	1	-	35
柿崎町	5	5	-	36	28	4	4	1	-	-	1	-	1	-	-	1	-	12
大潟町	1	1	-	23	20	-	3	5	4	-	1	-	3	2	-	1	-	36
頸城村	3	3	-	32	29	-	3	1	1	-	-	-	-	-	-	-	-	68
吉川町	3	3	-	20	16	3	1	1	1	-	1	-	1	-	-	1	-	87
清里村	2	2	-	12	10	1	1	1	-	-	1	-	1	-	-	1	-	6
三和村	3	3	-	19	18	-	1	1	-	-	1	-	1	-	-	1	-	1
名立町	4	4	-	19	12	6	1	-	-	-	-	-	-	-	-	-	-	-
新井頸南圏	23	23	-	147	122	16	9	11	3	-	7	1	7	-	-	7	-	59
新井市	13	13	-	87	73	9	5	9	1	-	7	1	7	-	-	7	-	-
妙高高原町	3	3	-	19	16	2	1	2	2	-	-	-	-	-	-	-	-	44
中郷村	3	3	-	22	18	2	2	-	-	-	-	-	-	-	-	-	-	-
妙高村	4	4	-	19	15	3	1	-	-	-	-	-	-	-	-	-	-	15
板倉町	6	6	-	30	24	6	-	1	1	-	-	-	-	-	-	-	-	1
糸魚川圏	23	23	-	152	123	18	11	15	7	-	7	1	8	1	-	6	1	44
糸魚川市	14	14	-	89	72	12	5	7	3	-	3	1	3	-	-	2	1	4
能生町	5	5	-	35	29	3	3	5	1	-	4	-	5	1	-	4	-	37
青海町	4	4	-	28	22	3	3	3	3	-	-	-	-	-	-	-	-	3
佐渡圏	38	37	1	222	175	35	12	65	42	-	22	1	35	14	-	20	1	386
両津川市	11	11	-	62	42	17	3	21	12	-	9	-	13	4	-	9	-	100
相川町	5	5	-	28	25	3	-	6	4	-	2	-	1	-	-	1	-	104
佐和田町	4	4	-	26	24	-	2	11	9	-	2	-	9	7	-	2	-	5
金井町	2	2	-	20	17	-	3	17	13	-	4	-	5	1	-	4	-	21
新穂村	2	2	-	12	12	-	-	1	1	-	-	-	-	-	-	-	-	-
畑野町	4	4	-	18	13	5	-	2	1	-	1	-	2	1	-	1	-	2
真野町	3	2	1	18	15	2	1	1	-	-	1	-	-	-	-	-	-	53
小木町	2	2	-	12	10	1	1	2	1	-	1	-	1	-	-	1	-	28
小羽村	3	3	-	15	9	5	1	2	-	-	1	1	2	-	-	1	1	40
赤泊村	2	2	-	11	8	2	1	2	1	-	1	-	2	1	-	1	-	33

	計			1 学 年			2 学 年			3 学 年		
	計	男	女	計	男	女	計	男	女	計	男	女
平成10年度	156,596	79,716	76,880	24,574	12,392	12,182	24,597	12,655	11,942	25,560	13,062	12,498
平成11年度	152,065	77,595	74,470	23,582	12,124	11,458	24,613	12,396	12,217	24,602	12,657	11,945
国立	1,406	724	682	245	109	136	229	123	106	232	116	116
公立	150,659	76,871	73,788	23,337	12,015	11,322	24,384	12,273	12,111	24,370	12,541	11,829
私立	-	-	-	-	-	-	-	-	-	-	-	-
岩船園	4,979	2,534	2,445	823	419	404	811	392	419	774	385	389
村上	1,824	921	903	327	159	168	292	139	153	284	138	146
関川	470	252	218	79	39	40	98	50	48	65	29	36
荒川	727	364	363	118	62	56	121	53	68	107	62	45
神林	666	332	334	101	51	50	104	56	48	114	62	52
朝日	796	421	375	115	69	46	116	58	58	130	62	68
山北	470	230	240	78	36	42	76	34	42	69	31	38
栗島	26	14	12	5	3	2	4	2	2	5	1	4
新発田園	10,204	5,216	4,988	1,552	812	740	1,603	786	817	1,653	844	809
新発田	5,253	2,738	2,515	824	447	377	830	416	414	853	440	413
豊浦	679	315	364	107	45	62	108	50	58	98	47	51
聖籠	962	471	491	169	80	89	127	55	72	179	80	99
加治	565	276	289	70	40	30	102	48	54	81	35	46
紫雲	571	277	294	89	45	44	80	31	49	88	46	42
中条	1,738	915	823	236	126	110	282	150	132	290	153	137
黒川	436	224	212	57	29	28	74	36	38	64	43	21
新潟園	51,489	26,156	25,333	7,956	4,083	3,873	8,364	4,239	4,125	8,262	4,223	4,039
新潟	28,529	14,534	13,995	4,503	2,326	2,177	4,668	2,357	2,311	4,586	2,383	2,203
新津	4,037	2,041	1,996	583	294	289	616	318	298	696	344	352
白根	2,976	1,510	1,466	477	245	232	485	256	229	475	250	225
豊栄	3,472	1,748	1,724	527	260	267	592	285	307	527	257	270
安田	711	361	350	107	58	49	115	57	58	111	56	55
京ヶ	579	302	277	71	39	32	100	53	47	88	42	46
水原	1,389	710	679	219	114	105	227	126	101	234	117	117
笹神	584	290	294	86	40	46	76	35	41	111	60	51
小須	644	332	312	100	58	42	114	52	62	102	47	55
横越	696	337	359	104	46	58	93	47	46	106	51	55
亀田	2,053	1,052	1,001	319	150	169	317	167	150	328	181	147
巻	1,921	957	964	282	150	132	295	142	153	309	157	152
西川	917	464	453	128	70	58	164	83	81	144	73	71
黒埼	1,526	781	745	221	116	105	256	134	122	248	112	136
味方	289	145	144	47	20	27	37	23	14	48	21	27
潟東	443	221	222	77	41	36	64	31	33	63	28	35
月潟	261	139	122	41	23	18	53	32	21	26	11	15
中之	462	232	230	64	33	31	92	41	51	60	33	27
五泉園	4,327	2,234	2,093	648	318	330	704	356	348	684	376	308
五泉	2,239	1,145	1,094	363	173	190	363	175	188	371	202	169
村松	1,292	648	644	184	90	94	218	115	103	177	96	81
津川	270	146	124	37	17	20	45	27	18	50	30	20
鹿瀬	99	55	44	16	8	8	10	4	6	14	8	6
上川	201	117	84	26	16	10	37	20	17	33	18	15
三川	226	123	103	22	14	8	31	15	16	39	22	17
三条燕園	16,961	8,668	8,293	2,682	1,379	1,303	2,742	1,416	1,326	2,775	1,427	1,348
三条	5,244	2,753	2,491	820	409	411	835	433	402	873	480	393
加茂	1,991	989	1,002	312	156	156	320	158	162	303	159	144
燕	2,629	1,356	1,273	423	222	201	448	237	211	421	226	195
岩室	630	328	302	100	61	39	89	47	42	101	50	51
弥彦	519	256	263	89	48	41	70	35	35	97	44	53
分水	1,047	539	508	161	81	80	165	90	75	186	85	101
吉田	1,677	855	822	274	148	126	299	153	146	255	120	135
田上	859	432	427	145	68	77	151	73	78	137	73	64
下田	711	346	365	117	63	54	105	54	51	118	63	55
栄	847	423	424	110	57	53	136	71	65	147	70	77
寺泊	807	391	416	131	66	65	124	65	59	137	57	80
長岡園	22,645	11,489	11,156	3,504	1,761	1,743	3,686	1,845	1,841	3,749	1,924	1,825
長岡	11,601	5,970	5,631	1,813	927	886	1,901	960	941	1,973	1,043	930
小千	2,491	1,260	1,231	384	191	193	383	204	179	403	187	216
見附	2,794	1,444	1,350	448	223	225	451	233	218	453	244	209
栃尾	1,400	671	729	194	89	105	234	104	130	224	110	114
中之	941	456	485	146	75	71	141	70	71	153	74	79

	4 学 年			5 学 年			6 学 年			うち外国人 児童数	うち75条学級 児童数
	計	男	女	計	男	女	計	男	女		
平成10年度	26,433	13,387	13,046	27,232	13,921	13,311	28,200	14,299	13,901	212	869
平成11年度	25,579	13,079	12,500	26,458	13,403	13,055	27,231	13,936	13,295	223	894
国 立	227	129	98	235	124	111	238	123	115	-	-
公 立	25,352	12,950	12,402	26,223	13,279	12,944	26,993	13,813	13,180	223	894
私 立	-	-	-	-	-	-	-	-	-	-	-
岩 船 園	844	438	406	880	461	419	847	439	408	6	45
村 上 市	324	181	143	307	156	151	290	148	142	5	19
関 川 村	70	39	31	85	50	35	73	45	28	-	1
荒 川 町	120	56	64	126	62	64	135	69	66	1	10
神 林 村	116	47	69	117	60	57	114	56	58	-	6
朝 日 村	133	73	60	152	83	69	150	76	74	-	7
山 北 町	79	40	39	88	46	42	80	43	37	-	2
粟 島 浦 村	2	2	-	5	4	1	5	2	3	-	-
新 発 田 園	1,760	903	857	1,759	906	853	1,877	965	912	9	52
新 発 田 市	925	489	436	876	453	423	945	493	452	3	35
豊 浦 町	116	57	59	123	62	61	127	54	73	-	1
聖 籠 町	149	78	71	169	87	82	169	91	78	1	4
加 治 川 村	99	42	57	101	56	45	112	55	57	-	2
柴 雲 寺 町	107	54	53	107	58	49	100	43	57	-	2
中 条 町	282	144	138	301	150	151	347	192	155	5	8
黒 川 村	82	39	43	82	40	42	77	37	40	-	-
新 潟 園	8,600	4,329	4,271	9,093	4,562	4,531	9,214	4,720	4,494	85	257
新 潟 市	4,737	2,396	2,341	5,066	2,524	2,542	4,969	2,548	2,421	64	119
新 白 根 市	691	340	351	741	366	375	710	379	331	3	20
白 根 市	515	270	245	503	246	257	521	243	278	-	21
豊 栄 市	555	270	285	637	339	298	634	337	297	7	20
安 田 町	102	48	54	138	71	67	138	71	67	-	3
京 夕 瀬 村	88	46	42	114	63	51	118	59	59	-	6
水 原 町	244	123	121	232	108	124	233	122	111	1	11
笹 神 村	94	50	44	94	43	51	123	62	61	-	2
小 須 戸 町	109	57	52	104	57	47	115	61	54	-	4
横 越 町	115	59	56	117	53	64	161	81	80	-	1
亀 田 町	365	178	187	326	166	160	398	210	188	8	9
巻 町	342	158	184	325	170	155	368	180	188	1	9
西 川 町	146	70	76	159	83	76	176	85	91	-	3
黒 埼 町	260	146	114	250	130	120	291	143	148	-	11
味 方 村	54	26	28	46	24	22	57	31	26	1	7
潟 東 村	58	32	26	101	48	53	80	41	39	-	2
潟 村	48	22	26	49	28	21	44	23	21	-	1
中 之 口 村	77	38	39	91	43	48	78	44	34	-	8
五 泉 園	724	384	340	761	378	383	806	422	384	3	11
五 泉 市	359	181	178	388	199	189	395	215	180	-	5
村 松 町	225	125	100	232	107	125	256	115	141	3	4
津 川 町	42	27	15	48	24	24	48	21	27	-	2
鹿 瀬 町	17	9	8	25	14	11	17	12	5	-	-
上 川 村	41	23	18	24	16	8	40	24	16	-	-
三 川 村	40	19	21	44	18	26	50	35	15	-	-
三 条 燕 園	2,824	1,451	1,373	2,916	1,502	1,414	3,022	1,493	1,529	13	104
三 条 市	904	475	429	883	477	406	929	479	450	5	29
加 茂 市	324	175	149	353	176	177	379	165	214	1	9
燕 市	441	229	212	458	230	228	438	212	226	1	22
岩 室 村	90	43	47	118	63	55	132	64	68	-	5
弥 彦 村	77	39	38	101	42	59	85	48	37	-	8
分 水 町	173	90	83	170	92	78	192	101	91	1	6
吉 田 町	293	142	151	271	137	134	285	155	130	4	8
田 上 町	123	66	57	151	80	71	152	72	80	1	4
下 田 村	121	57	64	120	55	65	130	54	76	-	3
栄 町	147	76	71	152	78	74	155	71	84	-	4
寺 泊 町	131	59	72	139	72	67	145	72	73	-	6
長 岡 園	3,816	1,969	1,847	3,921	1,961	1,960	3,969	2,029	1,940	37	133
長 岡 市	1,955	996	959	1,975	1,003	972	1,984	1,041	943	27	64
小 千 谷 市	431	235	196	439	218	221	451	225	226	5	17
見 附 市	475	254	221	491	253	238	476	237	239	-	19
栢 尾 市	234	119	115	241	105	136	273	144	129	4	11
中 之 島 町	150	71	79	176	83	93	175	83	92	-	6

—小学校—

第3表 学年別児童数 NO.3

单位：人

	計			1 学 年			2 学 年			3 学 年		
	計	男	女	計	男	女	計	男	女	計	男	女
越路町	912	461	451	127	65	62	161	77	84	152	76	76
三島町	472	224	248	77	38	39	96	45	51	60	28	32
与板町	505	268	237	84	47	37	77	43	34	82	45	37
和島村	314	156	158	51	23	28	51	16	35	56	30	26
山古志村	98	44	54	15	9	6	13	7	6	11	4	7
川口町	351	165	186	55	24	31	56	27	29	51	24	27
小国町	422	211	211	69	33	36	65	37	28	69	29	40
出雲崎町	344	159	185	41	17	24	57	22	35	62	30	32
柏崎園	6,133	3,161	2,972	929	467	462	1,003	504	499	1,024	547	477
柏崎市	5,327	2,751	2,576	816	413	403	874	438	436	883	468	415
高柳町	96	48	48	14	6	8	15	6	9	13	9	4
刈羽村	344	180	164	47	20	27	58	34	24	70	39	31
西山町	366	182	184	52	28	24	56	26	30	58	31	27
小出園	2,881	1,503	1,378	416	218	198	451	227	224	443	241	202
堀之内町	629	320	309	97	55	42	93	44	49	106	49	57
小出町	842	451	391	136	75	61	136	72	64	124	67	57
湯之谷村	413	221	192	56	27	29	65	33	32	63	41	22
広神村	575	283	292	79	35	44	82	39	43	85	48	37
守門村	331	176	155	39	21	18	58	32	26	53	29	24
入広瀬村	91	52	39	9	5	4	17	7	10	12	7	5
六日町園	4,873	2,461	2,412	799	419	380	794	374	420	763	370	393
湯沢町	547	278	269	94	52	42	96	47	49	85	42	43
塩沢町	1,333	703	630	221	115	106	229	114	115	216	109	107
六日町	2,001	994	1,007	322	175	147	324	144	180	290	134	156
大和町	992	486	506	162	77	85	145	69	76	172	85	87
十日町園	4,731	2,468	2,263	750	392	358	769	381	388	738	398	340
十日町市	2,658	1,361	1,297	426	226	200	434	215	219	428	219	209
川西町	463	244	219	76	32	44	70	31	39	79	49	30
津南町	796	420	376	118	60	58	129	64	65	108	61	47
中里村	450	239	211	79	45	34	76	34	42	61	34	27
松代町	222	131	91	27	16	11	42	26	16	40	26	14
松之山町	142	73	69	24	13	11	18	11	7	22	9	13
上越園	12,549	6,426	6,123	1,955	995	960	1,998	1,010	988	2,076	1,057	1,019
上越市	8,362	4,288	4,074	1,339	684	655	1,351	684	667	1,377	704	673
安塚町	194	104	90	30	13	17	37	18	19	24	11	13
蒲川原村	292	164	128	40	26	14	41	26	15	56	33	23
大島村	127	61	66	16	7	9	16	6	10	21	12	9
牧村	166	87	79	28	13	15	26	11	15	21	11	10
柿崎町	724	385	339	95	50	45	112	57	55	136	73	63
大潟町	710	352	358	110	48	62	117	54	63	113	56	57
頸城村	762	394	368	115	54	61	113	66	47	132	76	56
吉川町	326	167	159	49	32	17	55	25	30	56	21	35
清里村	205	92	113	34	23	11	35	17	18	32	11	21
三和村	448	222	226	63	30	33	58	28	30	73	31	42
名立町	233	110	123	36	15	21	37	18	19	35	18	17
新井頸南園	3,393	1,760	1,633	531	297	234	560	296	264	539	300	239
新井市	1,844	962	882	287	160	127	305	165	140	292	167	125
妙高高原町	404	210	194	79	48	31	59	25	34	69	37	32
中郷村	348	176	172	38	19	19	71	38	33	50	27	23
妙高村	322	187	135	47	27	20	52	32	20	59	38	21
板倉町	475	225	250	80	43	37	73	36	37	69	31	38
糸魚川園	2,898	1,494	1,404	452	250	202	475	244	231	462	234	228
糸魚川市	1,733	901	832	276	149	127	280	140	140	265	137	128
能生町	619	314	305	94	51	43	109	57	52	98	47	51
青海町	546	279	267	82	50	32	86	47	39	99	50	49
佐渡園	4,002	2,025	1,977	585	314	271	653	326	327	660	331	329
両津市	989	493	496	149	84	65	169	83	86	172	84	88
相川町	521	266	255	68	38	30	86	45	41	97	50	47
佐和田町	558	292	266	92	47	45	91	46	45	90	40	50
金井町	417	214	203	48	27	21	79	43	36	62	32	30
新穂村	264	121	143	41	21	20	47	18	29	34	16	18
畑野町	244	122	122	47	23	24	39	19	20	36	19	17
真野町	329	167	162	52	27	25	47	20	27	57	34	23
小真木町	224	114	110	28	14	14	35	18	17	38	22	16
羽茂町	252	129	123	36	21	15	29	13	16	38	19	19
赤泊村	204	107	97	24	12	12	31	21	10	36	15	21

—小学校—

第3表 学年別児童数 NO.4

単位：人

	4 学 年			5 学 年			6 学 年			うち外国人 児童数	うち75条学級 児童数
	計	男	女	計	男	女	計	男	女		
越路町	149	75	74	171	92	79	152	76	76	-	2
三島町	81	38	43	74	32	42	84	43	41	-	2
与板町	69	38	31	106	56	50	87	39	48	-	1
和島村	65	38	27	36	20	16	55	29	26	-	1
山古志村	17	7	10	17	4	13	25	13	12	-	-
川口町	70	34	36	65	29	36	54	27	27	1	1
小国町	57	31	26	74	38	36	88	43	45	-	6
出雲崎町	63	33	30	56	28	28	65	29	36	-	3
柏崎圏	1,002	502	500	1,075	560	515	1,100	581	519	18	56
柏崎市	879	445	434	925	479	446	950	508	442	16	49
高柳町	12	8	4	28	13	15	14	6	8	-	-
刈羽村	58	26	32	49	29	20	62	32	30	2	3
西山町	53	23	30	73	39	34	74	35	39	-	4
小出圏	532	257	275	520	262	258	519	298	221	2	9
堀之内町	116	57	59	109	54	55	108	61	47	-	1
小出町	163	83	80	139	70	69	144	84	60	-	2
湯之谷村	65	34	31	84	42	42	80	44	36	2	2
広神村	111	40	71	113	59	54	105	62	43	-	1
守門村	56	29	27	58	28	30	67	37	30	-	3
入広瀬村	21	14	7	17	9	8	15	10	5	-	-
六日町圏	853	437	416	799	441	358	865	420	445	5	25
湯沢町	93	42	51	96	50	46	83	45	38	-	3
塩沢町	234	140	94	195	115	80	238	110	128	-	7
六日町	349	171	178	351	191	160	365	179	186	1	12
大和町	177	84	93	157	85	72	179	86	93	4	3
十日町圏	804	432	372	795	414	381	875	451	424	8	32
十日町市	443	241	202	435	204	231	492	256	236	4	19
川西町	72	34	38	86	55	31	80	43	37	1	4
津南町	130	68	62	145	81	64	166	86	80	1	5
中里村	86	49	37	76	43	33	72	34	38	1	2
松代町	44	26	18	28	16	12	41	21	20	-	1
松之山町	29	14	15	25	15	10	24	11	13	1	1
上越圏	2,105	1,101	1,004	2,158	1,075	1,083	2,257	1,188	1,069	26	95
上越市	1,386	719	667	1,401	700	701	1,508	797	711	22	53
安塚町	38	22	16	39	23	16	26	17	9	-	4
浦川原村	47	28	19	50	17	33	58	34	24	1	3
大島村	23	15	8	25	11	14	26	10	16	-	-
牧村	24	14	10	34	20	14	33	18	15	-	1
柿崎町	115	65	50	134	68	66	132	72	60	1	9
大潟町	115	59	56	128	69	59	127	66	61	-	11
頸城村	130	65	65	144	64	80	128	69	59	-	6
吉川町	62	28	34	57	36	21	47	25	22	-	3
清里村	38	18	20	33	10	23	33	13	20	-	3
三和村	83	43	40	75	43	32	96	47	49	1	1
名立町	44	25	19	38	14	24	43	20	23	1	1
新井頸南圏	577	292	285	583	288	295	603	287	316	2	16
新井市	305	149	156	316	150	166	339	171	168	2	8
妙高高原町	63	37	26	71	40	31	63	23	40	-	3
中郷村	61	30	31	64	30	34	64	32	32	-	4
妙高村	52	28	24	54	34	20	58	28	30	-	1
板倉町	96	48	48	78	34	44	79	33	46	-	-
糸魚川圏	473	242	231	507	242	265	529	282	247	7	31
糸魚川市	283	149	134	317	157	160	312	169	143	-	18
能生町	103	51	52	97	45	52	118	63	55	-	9
青海町	87	42	45	93	40	53	99	50	49	7	4
佐渡圏	665	342	323	691	351	340	748	361	387	2	28
両津市	160	80	80	163	85	78	176	77	99	2	5
相川町	75	40	35	102	47	55	93	46	47	-	-
佐和田町	87	50	37	94	53	41	104	56	48	-	3
金井町	75	35	40	71	35	36	82	42	40	-	9
新穂村	43	24	19	51	21	30	48	21	27	-	-
畑野町	41	17	24	43	26	17	38	18	20	-	-
真野町	57	30	27	60	29	31	56	27	29	-	3
小木町	43	20	23	40	23	17	40	17	23	-	4
羽茂町	43	24	19	41	21	20	65	31	34	-	1
赤泊村	41	22	19	26	11	15	46	26	20	-	3

	計			校 長			教 頭			教 諭		
	計	男	女	計	男	女	計	男	女	計	男	女
平成10年度	9,440	3,774	5,666	639	611	28	645	579	66	7,184	2,525	4,659
平成11年度	9,377	3,722	5,655	636	603	33	634	556	78	7,113	2,490	4,623
国 立	55	44	11	-	-	-	3	3	-	49	41	8
公 立	9,322	3,678	5,644	636	603	33	631	553	78	7,064	2,449	4,615
私 立	-	-	-	-	-	-	-	-	-	-	-	-
岩 船 園	416	191	225	37	34	3	37	31	6	288	122	166
村 上 市	110	58	52	7	7	-	7	6	1	87	45	42
関 川 村	61	25	36	7	6	1	7	5	2	38	13	25
荒 川 町	38	19	19	2	2	-	2	2	-	32	15	17
神 林 村	57	22	35	5	4	1	5	5	-	38	13	25
朝 日 村	77	34	43	8	7	1	8	6	2	49	20	29
山 北 町	67	30	37	8	8	-	7	6	1	40	14	26
栗 島 浦 村	6	3	3	-	-	-	1	1	-	4	2	2
新 発 田 園	611	236	375	40	38	2	40	36	4	463	156	307
新 発 田 市	288	114	174	16	15	1	16	14	2	224	80	144
豊 浦 町	43	16	27	4	4	-	4	3	1	31	9	22
聖 籠 町	55	20	35	3	2	1	3	3	-	44	14	30
加 治 川 村	40	14	26	3	3	-	3	2	1	28	9	19
柴 雲 寺 町	37	15	22	3	3	-	3	3	-	27	9	18
中 条 町	114	43	71	8	8	-	8	8	-	85	27	58
黒 川 村	34	14	20	3	3	-	3	3	-	24	8	16
新 潟 園	2,573	962	1,611	130	124	6	131	121	10	2,099	704	1,395
新 潟 市	1,314	493	821	58	55	3	59	54	5	1,102	376	726
新 津 市	213	81	132	11	11	-	11	10	1	170	59	111
白 根 市	158	58	100	9	9	-	9	9	-	128	39	89
豊 栄 市	181	65	116	10	10	-	10	10	-	143	44	99
安 田 町	59	21	38	5	4	1	5	4	1	43	12	31
京 夕 瀬 村	40	16	24	3	2	1	3	3	-	31	11	20
水 原 町	73	26	47	4	4	-	4	4	-	59	18	41
笹 神 村	33	10	23	2	2	-	2	1	1	25	7	18
小 須 戸 町	40	16	24	2	2	-	2	2	-	33	12	21
横 越 町	26	9	17	1	1	-	1	1	-	23	7	16
亀 田 町	97	37	60	4	4	-	4	4	-	79	28	51
巻 町	98	38	60	5	5	-	5	5	-	78	28	50
西 川 町	50	19	31	3	3	-	3	2	1	39	14	25
黒 埴 町	93	36	57	6	6	-	6	6	-	72	24	48
味 方 村	19	7	12	1	1	-	1	1	-	16	5	11
潟 東 村	31	11	20	3	2	1	3	2	1	22	7	15
月 潟 村	19	7	12	1	1	-	1	1	-	14	5	9
中 之 口 村	29	12	17	2	2	-	2	2	-	22	8	14
五 泉 園	294	124	170	22	21	1	23	20	3	216	80	136
五 泉 市	107	43	64	6	6	-	6	5	1	88	32	56
村 松 町	79	28	51	5	5	-	5	4	1	61	19	42
津 川 町	22	9	13	2	1	1	2	2	-	15	6	9
鹿 瀬 町	16	8	8	2	2	-	2	2	-	10	4	6
上 川 村	38	20	18	4	4	-	4	3	1	22	11	11
三 川 村	32	16	16	3	3	-	4	4	-	20	8	12
三 条 燕 園	954	376	578	57	56	1	58	51	7	733	257	476
三 条 市	276	118	158	15	15	-	16	15	1	218	83	135
加 茂 市	111	39	72	7	7	-	7	6	1	84	26	58
燕 市	146	58	88	8	8	-	8	7	1	112	40	72
岩 室 村	35	13	22	2	2	-	2	2	-	28	9	19
弥 彦 村	27	11	16	1	1	-	1	1	-	22	9	13
分 水 町	57	23	34	3	3	-	3	3	-	44	15	29
吉 田 町	79	31	48	4	4	-	4	4	-	66	23	43
田 上 町	46	16	30	2	2	-	2	2	-	37	11	26
下 田 村	63	22	41	6	6	-	6	3	3	40	12	28
栄 泊 町	47	18	29	3	3	-	3	2	1	35	13	22
寺 泊 町	67	27	40	6	5	1	6	6	-	47	16	31
長 岡 園	1,391	590	801	98	89	9	97	84	13	1,041	411	630
長 岡 市	623	279	344	37	34	3	38	37	1	488	208	280
小 千 谷 市	195	80	115	17	15	2	17	11	6	136	53	83
見 附 市	151	64	87	8	7	1	8	8	-	119	49	70
栃 尾 市	120	49	71	11	9	2	11	10	1	80	29	51
中 之 島 町	50	19	31	3	3	-	3	2	1	38	13	25
越 路 町	50	16	34	3	3	-	3	2	1	38	10	28

	助教諭			養護教諭			養護助教諭			講師		
	計	男	女	計	男	女	計	男	女	計	男	女
平成10年度	54	10	44	610	-	610	65	-	65	243	49	194
平成11年度	53	13	40	609	-	609	64	-	64	268	60	208
国立	-	-	-	3	-	3	-	-	-	-	-	-
公立	53	13	40	606	-	606	64	-	64	268	60	208
私立	-	-	-	-	-	-	-	-	-	-	-	-
岩船園	3	2	1	35	-	35	6	-	6	10	2	8
村上	-	-	-	7	-	7	1	-	1	1	-	1
関川	-	-	-	5	-	5	2	-	2	2	1	1
荒川	-	-	-	2	-	2	-	-	-	-	-	-
神林	1	-	1	5	-	5	1	-	1	2	-	2
朝日	1	1	-	8	-	8	2	-	2	1	-	1
山北	1	1	-	7	-	7	-	-	-	4	1	3
栗島浦	-	-	-	1	-	1	-	-	-	-	-	-
新発田園	6	1	5	40	-	40	2	-	2	20	5	15
新発田市	4	1	3	16	-	16	1	-	1	11	4	7
豊浦	-	-	-	4	-	4	-	-	-	-	-	-
聖籠	1	-	1	3	-	3	-	-	-	1	1	-
加治川	-	-	-	3	-	3	-	-	-	3	-	3
紫雲寺	-	-	-	3	-	3	-	-	-	1	-	1
中条	-	-	-	8	-	8	1	-	1	4	-	4
黒川	1	-	1	3	-	3	-	-	-	-	-	-
新潟園	10	2	8	131	-	131	9	-	9	63	11	52
新潟市	5	2	3	59	-	59	2	-	2	29	6	23
新津	1	-	1	11	-	11	-	-	-	9	1	8
白根	-	-	-	9	-	9	-	-	-	3	1	2
豊栄	2	-	2	10	-	10	2	-	2	4	1	3
安田	-	-	-	5	-	5	-	-	-	1	1	-
京ヶ瀬	-	-	-	3	-	3	-	-	-	-	-	-
水原	1	-	1	4	-	4	-	-	-	1	-	1
笹神	-	-	-	2	-	2	1	-	1	1	-	1
小須戸	-	-	-	2	-	2	-	-	-	1	-	1
横越	-	-	-	1	-	1	-	-	-	-	-	-
亀田	-	-	-	4	-	4	-	-	-	6	1	5
巻	-	-	-	5	-	5	1	-	1	4	-	4
西川	1	-	1	3	-	3	-	-	-	1	-	1
黒埼	-	-	-	6	-	6	3	-	3	-	-	-
味方	-	-	-	1	-	1	-	-	-	-	-	-
潟村	-	-	-	3	-	3	-	-	-	-	-	-
月村	-	-	-	1	-	1	-	-	-	2	-	2
中之口	-	-	-	2	-	2	-	-	-	1	-	1
五泉園	1	-	1	21	-	21	3	-	3	8	3	5
五泉市	-	-	-	6	-	6	-	-	-	1	-	1
村松	1	-	1	5	-	5	1	-	1	1	-	1
津川	-	-	-	2	-	2	-	-	-	1	-	1
鹿瀬	-	-	-	2	-	2	-	-	-	-	-	-
上川	-	-	-	2	-	2	2	-	2	4	2	2
三川	-	-	-	4	-	4	-	-	-	1	1	-
三条燕園	11	2	9	57	-	57	5	-	5	33	10	23
三条市	4	2	2	15	-	15	-	-	-	8	3	5
加茂	3	-	3	7	-	7	1	-	1	2	-	2
燕市	1	-	1	8	-	8	2	-	2	7	3	4
岩室	-	-	-	2	-	2	-	-	-	1	-	1
弥彦	-	-	-	1	-	1	-	-	-	2	-	2
分水	-	-	-	3	-	3	-	-	-	4	2	2
吉田	-	-	-	4	-	4	-	-	-	1	-	1
上田	-	-	-	2	-	2	-	-	-	3	1	2
下田	2	-	2	6	-	6	-	-	-	3	1	2
栄田	1	-	1	3	-	3	-	-	-	2	-	2
寺泊	-	-	-	6	-	6	2	-	2	-	-	-
長岡園	10	2	8	93	-	93	13	-	13	39	4	35
長岡市	3	-	3	38	-	38	1	-	1	18	-	18
小千谷	1	-	1	16	-	16	2	-	2	6	1	5
見附	1	-	1	8	-	8	1	-	1	6	-	6
栃尾	4	1	3	10	-	10	3	-	3	1	-	1
中之島	-	-	-	3	-	3	-	-	-	3	1	2
越路	-	-	-	3	-	3	2	-	2	1	1	-

	計			校長			教頭			教諭		
	計	男	女	計	男	女	計	男	女	計	男	女
三島町	28	9	19	2	2	-	2	2	-	22	5	17
与板町	27	14	13	1	1	-	1	1	-	22	11	11
和島村	22	6	16	2	2	-	2	1	1	15	3	12
山古志村	33	18	15	5	5	-	4	3	1	18	10	8
川口町	32	14	18	4	4	-	3	2	1	21	8	13
小国町	35	12	23	3	2	1	3	3	-	25	6	19
出雲崎町	25	10	15	2	2	-	2	2	-	19	6	13
柏崎圏	407	145	262	29	28	1	29	24	5	306	89	217
柏崎市	340	120	220	23	22	1	23	19	4	259	76	183
高柳町	15	7	8	2	2	-	2	2	-	9	3	6
刈羽村	20	7	13	1	1	-	1	1	-	16	4	12
西山町	32	11	21	3	3	-	3	2	1	22	6	16
小出圏	185	78	107	13	13	-	12	10	2	141	52	89
堀之内町	41	19	22	3	3	-	3	2	1	31	14	17
小出町	37	17	20	2	2	-	2	2	-	30	13	17
湯之谷村	30	9	21	2	2	-	2	2	-	24	5	19
広神村	34	16	18	2	2	-	2	2	-	26	10	16
守門村	32	13	19	3	3	-	2	2	-	23	7	16
入広瀬村	11	4	7	1	1	-	1	-	1	7	3	4
六日町圏	329	123	206	25	22	3	25	21	4	235	76	159
湯沢町	51	24	27	5	5	-	5	5	-	34	13	21
塩沢町	94	35	59	7	6	1	7	6	1	66	20	46
六日町	108	41	67	7	6	1	7	6	1	82	29	53
大和町	76	23	53	6	5	1	6	4	2	53	14	39
十日町圏	432	186	246	41	40	1	39	32	7	300	110	190
十日町市	215	99	116	19	18	1	17	13	4	156	66	90
川西町	40	16	24	4	4	-	4	3	1	27	9	18
津南町	79	31	48	7	7	-	7	5	2	54	17	37
中里村	48	20	28	5	5	-	5	5	-	33	10	23
松代町	27	10	17	3	3	-	3	3	-	16	4	12
松之山町	23	10	13	3	3	-	3	3	-	14	4	10
上越圏	870	342	528	57	56	1	58	52	6	661	226	435
上越市	533	221	312	29	29	-	30	30	-	423	158	265
安塚町	14	7	7	1	1	-	1	1	-	11	5	6
浦川原村	37	13	24	4	4	-	4	3	1	23	6	17
大島村	12	4	8	1	1	-	1	1	-	7	1	6
牧村	12	3	9	1	1	-	1	-	1	9	2	7
柿崎町	58	21	37	5	5	-	5	4	1	41	11	30
大潟町	34	13	21	1	1	-	1	1	-	30	11	19
頸城村	49	18	31	3	2	1	3	3	-	37	12	25
吉川町	33	10	23	3	3	-	3	2	1	22	5	17
清里村	21	10	11	2	2	-	2	2	-	13	5	8
三和村	33	9	24	3	3	-	3	2	1	24	4	20
名立町	34	13	21	4	4	-	4	3	1	21	6	15
新井頸南圏	293	111	182	29	26	3	27	25	2	203	58	145
新井市	143	52	91	13	12	1	12	11	1	102	28	74
妙高高原町	32	14	18	3	3	-	3	3	-	22	8	14
中郷村	33	10	23	3	3	-	3	2	1	24	5	19
妙高村	33	14	19	4	3	1	3	3	-	22	7	15
板倉町	52	21	31	6	5	1	6	6	-	33	10	23
糸魚川圏	245	101	144	22	22	-	21	16	5	173	60	113
糸魚川市	144	63	81	13	13	-	12	9	3	102	38	64
能生町	55	20	35	5	5	-	5	4	1	40	11	29
青海町	46	18	28	4	4	-	4	3	1	31	11	20
佐渡圏	377	157	220	36	34	2	37	33	4	254	89	165
阿津市	105	42	63	11	10	1	11	11	-	69	21	48
相川町	52	23	29	5	4	1	5	4	1	34	15	19
佐和田町	44	17	27	4	4	-	4	3	1	29	9	20
金井町	34	13	21	2	2	-	2	2	-	27	9	18
新畑村	21	9	12	2	2	-	2	1	1	15	6	9
畑野町	31	15	16	4	4	-	4	4	-	19	7	12
真野町	26	11	15	2	2	-	2	2	-	19	7	12
小木町	19	7	12	1	1	-	2	1	1	14	5	9
羽茂町	27	11	16	3	3	-	3	3	-	16	5	11
赤泊村	18	9	9	2	2	-	2	2	-	12	5	7

	助教諭			養護教諭			養護助教諭			講師		
	計	男	女	計	男	女	計	男	女	計	男	女
三島町	-	-	-	2	-	2	-	-	-	-	-	-
与板町	-	-	-	1	-	1	-	-	-	2	1	1
和島村	-	-	-	2	-	2	-	-	-	1	-	1
山古志村	-	-	-	2	-	2	4	-	4	-	-	-
川口町	-	-	-	3	-	3	-	-	-	1	-	1
小国町	1	1	-	3	-	3	-	-	-	-	-	-
出雲崎町	-	-	-	2	-	2	-	-	-	-	-	-
柏崎園	1	-	1	28	-	28	2	-	2	12	4	8
柏崎市	1	-	1	23	-	23	1	-	1	10	3	7
高柳町	-	-	-	1	-	1	1	-	1	-	-	-
刈羽村	-	-	-	1	-	1	-	-	-	1	1	-
西山町	-	-	-	3	-	3	-	-	-	1	-	1
小出園	1	1	-	12	-	12	1	-	1	5	2	3
堀之内町	-	-	-	3	-	3	-	-	-	1	-	1
小出町	-	-	-	2	-	2	-	-	-	1	-	1
湯之谷村	-	-	-	2	-	2	-	-	-	-	-	-
広神村	1	1	-	2	-	2	-	-	-	1	1	-
守門村	-	-	-	2	-	2	1	-	1	1	1	-
入広瀬村	-	-	-	1	-	1	-	-	-	1	-	1
六日町園	3	-	3	20	-	20	5	-	5	16	4	12
湯沢町	-	-	-	4	-	4	1	-	1	2	1	1
塩沢町	2	-	2	6	-	6	1	-	1	5	3	2
大日町	-	-	-	6	-	6	1	-	1	5	-	5
大和町	1	-	1	4	-	4	2	-	2	4	-	4
十日町園	2	1	1	35	-	35	5	-	5	10	3	7
十日町市	2	1	1	14	-	14	3	-	3	4	1	3
川西町	-	-	-	4	-	4	-	-	-	1	-	1
津南町	-	-	-	6	-	6	2	-	2	3	2	1
中里村	-	-	-	5	-	5	-	-	-	-	-	-
松代町	-	-	-	3	-	3	-	-	-	2	-	2
松之山町	-	-	-	3	-	3	-	-	-	-	-	-
上越園	4	1	3	59	-	59	2	-	2	29	7	22
上越市	3	-	3	30	-	30	-	-	-	18	4	14
安塚町	-	-	-	1	-	1	-	-	-	-	-	-
浦川原村	-	-	-	4	-	4	-	-	-	2	-	2
大島村	-	-	-	1	-	1	1	-	1	1	1	-
牧村	-	-	-	1	-	1	-	-	-	-	-	-
柿崎町	-	-	-	5	-	5	-	-	-	2	1	1
大鴈町	-	-	-	1	-	1	-	-	-	1	-	1
頸城村	-	-	-	3	-	3	1	-	1	2	1	1
吉川町	-	-	-	4	-	4	-	-	-	1	-	1
清里村	1	1	-	2	-	2	-	-	-	1	-	1
三和村	-	-	-	3	-	3	-	-	-	-	-	-
名立町	-	-	-	4	-	4	-	-	-	1	-	1
新井頸南園	-	-	-	26	-	26	2	-	2	6	2	4
新井市	-	-	-	11	-	11	1	-	1	4	1	3
妙高原町	-	-	-	3	-	3	1	-	1	-	-	-
中郷村	-	-	-	3	-	3	-	-	-	-	-	-
妙高村	-	-	-	3	-	3	-	-	-	1	1	-
板倉町	-	-	-	6	-	6	-	-	-	1	-	1
糸魚川園	-	-	-	21	-	21	1	-	1	7	3	4
糸魚川市	-	-	-	12	-	12	-	-	-	5	3	2
能生町	-	-	-	5	-	5	-	-	-	-	-	-
青海町	-	-	-	4	-	4	1	-	1	2	-	2
佐渡園	1	1	-	31	-	31	8	-	8	10	-	10
両津市	-	-	-	7	-	7	4	-	4	3	-	3
相川町	-	-	-	5	-	5	1	-	1	2	-	2
佐和田町	1	1	-	4	-	4	-	-	-	2	-	2
金井町	-	-	-	2	-	2	-	-	-	1	-	1
新穂村	-	-	-	2	-	2	-	-	-	-	-	-
畑野町	-	-	-	3	-	3	1	-	1	-	-	-
真野町	-	-	-	2	-	2	-	-	-	1	-	1
小羽町	-	-	-	2	-	2	-	-	-	-	-	-
羽茂町	-	-	-	3	-	3	1	-	1	1	-	1
赤泊村	-	-	-	1	-	1	1	-	1	-	-	-

	計	負担法によるもの				その他のもの								私費負担の職員				
		事務職員			学 校 栄 養 員	市町村費 支弁の教 員	事務 職員	学校図書 館事務員	養護 職員	学校栄 養職員	学校給食 調理従業 員	用務員	警備員 その他	計	事務 職員	学校図書 館事務員	給食職員	その他
		計	支員相当者	支員相当者 に準ずる者														
平成10年度	2,511	637	609	28	189	-	21	62	17	19	763	728	75	3	-	1	2	-
平成11年度	2,464	633	608	25	181	4	14	62	15	19	748	703	85	3	-	1	2	-
国立	24	-	-	-	-	-	12	-	-	3	5	3	1	3	-	1	2	-
公立	2,440	633	608	25	181	4	2	62	15	16	743	700	84	-	-	-	-	-
私立	-	-	-	-	-	-	-	-	-	-	-	-	-	-	-	-	-	-
岩船圏	122	37	35	2	9	-	-	-	-	1	37	34	4	-	-	-	-	-
村上市	39	8	7	1	1	-	-	-	-	-	19	7	4	-	-	-	-	-
関川村	21	7	7	-	2	-	-	-	-	-	4	8	-	-	-	-	-	-
荒川町	10	2	2	-	1	-	-	-	-	-	5	2	-	-	-	-	-	-
神林村	17	5	5	-	1	-	-	-	-	-	7	4	-	-	-	-	-	-
朝日村	21	8	8	-	3	-	-	-	-	1	2	7	-	-	-	-	-	-
山北町	12	6	6	-	1	-	-	-	-	-	-	5	-	-	-	-	-	-
粟島浦村	2	1	-	1	-	-	-	-	-	-	-	1	-	-	-	-	-	-
新発田圏	117	41	40	1	14	-	-	-	-	-	20	42	-	-	-	-	-	-
新発田市	42	16	16	-	7	-	-	-	-	-	2	17	-	-	-	-	-	-
豊浦町	19	4	4	-	1	-	-	-	-	-	10	4	-	-	-	-	-	-
聖籠町	7	3	3	-	1	-	-	-	-	-	-	3	-	-	-	-	-	-
加治川村	11	3	3	-	1	-	-	-	-	-	5	2	-	-	-	-	-	-
紫雲寺町	7	3	3	-	1	-	-	-	-	-	-	3	-	-	-	-	-	-
中条町	20	8	8	-	2	-	-	-	-	-	-	10	-	-	-	-	-	-
黒川村	11	4	3	1	1	-	-	-	-	-	3	3	-	-	-	-	-	-
新潟圏	723	137	135	2	56	1	5	58	9	11	239	178	29	-	-	-	-	-
新潟市	449	65	63	2	32	-	5	58	9	11	168	100	1	-	-	-	-	-
新潟津根市	32	11	11	-	4	-	-	-	-	-	6	11	-	-	-	-	-	-
白根市	29	9	9	-	2	-	-	-	-	-	-	11	7	-	-	-	-	-
豊栄市	51	10	10	-	4	1	-	-	-	-	24	11	1	-	-	-	-	-
安田町	6	5	5	-	1	-	-	-	-	-	-	-	-	-	-	-	-	-
京ヶ瀬村	11	3	3	-	-	-	-	-	-	-	6	2	-	-	-	-	-	-
水原町	34	4	4	-	2	-	-	-	-	-	17	5	6	-	-	-	-	-
笹神村	16	2	2	-	1	-	-	-	-	-	9	2	2	-	-	-	-	-
小須戸町	6	2	2	-	1	-	-	-	-	-	-	3	-	-	-	-	-	-
横越町	8	1	1	-	1	-	-	-	-	-	4	2	-	-	-	-	-	-
亀田町	17	4	4	-	1	-	-	-	-	-	-	8	4	-	-	-	-	-
巻町	12	5	5	-	1	-	-	-	-	-	-	6	-	-	-	-	-	-
西川町	7	3	3	-	1	-	-	-	-	-	-	3	-	-	-	-	-	-
黒埼町	18	6	6	-	1	-	-	-	-	-	-	7	4	-	-	-	-	-
味方村	11	1	1	-	1	-	-	-	-	-	5	1	3	-	-	-	-	-
潟東村	7	3	3	-	1	-	-	-	-	-	-	3	-	-	-	-	-	-
月村	4	1	1	-	1	-	-	-	-	-	-	1	1	-	-	-	-	-
中之口村	5	2	2	-	1	-	-	-	-	-	-	2	-	-	-	-	-	-
五泉圏	61	22	22	-	4	-	1	-	-	-	9	23	2	-	-	-	-	-
五泉市	19	6	6	-	2	-	1	-	-	-	-	8	2	-	-	-	-	-
村松町	20	5	5	-	1	-	-	-	-	-	9	5	-	-	-	-	-	-
津川町	5	2	2	-	1	-	-	-	-	-	-	2	-	-	-	-	-	-
鹿瀬町	4	2	2	-	-	-	-	-	-	-	-	2	-	-	-	-	-	-
上川村	7	3	3	-	-	-	-	-	-	-	-	4	-	-	-	-	-	-
三川村	6	4	4	-	-	-	-	-	-	-	-	2	-	-	-	-	-	-
三条圏	166	59	58	1	16	-	-	-	2	-	30	56	3	-	-	-	-	-
三条市	39	15	15	-	6	-	-	-	2	-	-	16	-	-	-	-	-	-
加茂市	37	8	7	1	3	-	-	-	-	-	19	7	-	-	-	-	-	-
燕市	18	8	8	-	-	-	-	-	-	-	-	8	2	-	-	-	-	-
岩室村	5	2	2	-	1	-	-	-	-	-	-	2	-	-	-	-	-	-
弥彦村	6	1	1	-	1	-	-	-	-	-	3	1	-	-	-	-	-	-
分水町	4	3	3	-	1	-	-	-	-	-	-	1	-	-	-	-	-	-
吉田町	13	4	4	-	1	-	-	-	-	-	-	8	-	-	-	-	-	-
田上町	5	3	3	-	-	-	-	-	-	-	-	2	-	-	-	-	-	-
下田村	14	6	6	-	1	-	-	-	-	-	-	6	1	-	-	-	-	-
栄町	4	3	3	-	1	-	-	-	-	-	-	6	-	-	-	-	-	-
寺泊町	21	6	6	-	1	-	-	-	-	-	8	6	-	-	-	-	-	-
長岡圏	410	98	96	2	25	-	4	-	-	2	153	123	5	-	-	-	-	-
長岡市	195	39	38	1	12	-	4	-	-	1	82	57	-	-	-	-	-	-
小千谷市	79	18	17	1	3	-	-	-	-	-	36	19	3	-	-	-	-	-
見附市	25	9	9	-	3	-	-	-	-	-	4	9	-	-	-	-	-	-
尾市	25	11	11	-	2	-	-	-	-	-	-	12	-	-	-	-	-	-
中之島町	10	3	3	-	-	-	-	-	-	-	4	3	-	-	-	-	-	-

	計	負担法によるもの				その他のもの								私費負担の職員				
		事務職員				市町村費 支弁の数 員	事務 職員	学校図書 館事務員	養護 職員	学校栄養 職員	学校給食 調理従業 員	用務員	警備員 その他	計	事務 職員	学校図書 館事務員	給食職員	その他
		計	吏員相当者	吏員相当者 に準ずる者	学 校栄養 職員													
越路町	19	3	3	-	2	-	-	-	1	8	4	1	-	-	-	-	-	
三島町	8	2	2	-	1	-	-	-	-	3	2	-	-	-	-	-	-	
与板町	3	1	1	-	1	-	-	-	-	1	-	-	-	-	-	-	-	
和島村	8	2	2	-	-	-	-	-	-	4	2	-	-	-	-	-	-	
山古志村	8	2	2	-	-	-	-	-	-	1	5	-	-	-	-	-	-	
川口町	8	3	3	-	1	-	-	-	-	-	4	-	-	-	-	-	-	
小国町	12	3	3	-	-	-	-	-	-	6	3	-	-	-	-	-	-	
出雲崎町	10	2	2	-	-	-	-	-	-	5	2	1	-	-	-	-	-	
柏崎圏	93	54	53	1	13	-	1	1	-	42	56	18	-	-	-	-	-	
柏崎市	69	23	23	-	5	-	-	-	-	4	22	15	-	-	-	-	-	
高柳町	6	2	2	-	1	-	-	-	-	1	2	-	-	-	-	-	-	
刈羽村	7	1	1	-	1	-	-	-	-	2	1	2	-	-	-	-	-	
西山町	11	3	3	-	-	-	-	-	-	6	2	-	-	-	-	-	-	
小出圏	55	13	12	1	4	-	1	1	-	19	16	1	-	-	-	-	-	
堀之内町	13	3	3	-	1	-	-	-	-	5	4	-	-	-	-	-	-	
小出町	8	2	2	-	1	-	1	1	-	-	3	-	-	-	-	-	-	
湯之谷村	7	3	2	1	1	-	-	-	-	-	2	1	-	-	-	-	-	
広神村	12	2	2	-	-	-	-	-	-	6	4	-	-	-	-	-	-	
守門村	10	2	2	-	-	-	-	-	-	6	2	-	-	-	-	-	-	
入広瀬村	5	1	1	-	1	-	-	-	-	2	1	-	-	-	-	-	-	
六日町圏	69	24	24	-	5	-	-	-	-	10	28	2	-	-	-	-	-	
湯沢町	10	5	5	-	-	-	-	-	-	-	5	-	-	-	-	-	-	
塩沢町	27	7	7	-	2	-	-	-	-	10	8	-	-	-	-	-	-	
六日町	18	7	7	-	2	-	-	-	-	-	9	-	-	-	-	-	-	
大和町	14	5	5	-	1	-	-	-	-	-	6	2	-	-	-	-	-	
十日町圏	90	37	32	5	6	-	-	-	-	18	28	1	-	-	-	-	-	
十日町市	33	15	14	1	3	-	-	-	-	5	10	-	-	-	-	-	-	
川西町	9	4	4	-	-	-	-	-	-	-	4	1	-	-	-	-	-	
津南町	16	7	5	2	1	-	-	-	-	2	6	-	-	-	-	-	-	
中里村	10	5	4	1	1	-	-	-	-	2	2	-	-	-	-	-	-	
松代町	12	3	2	1	1	-	-	-	-	5	3	-	-	-	-	-	-	
松之山町	10	3	3	-	-	-	-	-	-	4	3	-	-	-	-	-	-	
上越圏	245	58	54	4	15	1	3	-	3	2	87	65	11	3	-	1	2	
上越市	131	31	29	2	9	-	3	-	-	2	52	31	3	3	-	1	2	
安塚町	13	1	1	-	1	1	-	-	-	-	4	6	-	-	-	-	-	
浦川原村	13	4	3	1	-	-	-	-	-	-	5	4	-	-	-	-	-	
大島村	2	1	1	-	-	-	-	-	-	-	1	-	-	-	-	-	-	
牧村	3	1	1	-	1	-	-	-	-	-	1	-	-	-	-	-	-	
柿崎町	13	4	4	-	1	-	-	-	3	-	5	-	-	-	-	-	-	
大湯町	10	1	1	-	1	-	-	-	-	-	2	6	-	-	-	-	-	
大頸城村	16	3	3	-	1	-	-	-	-	-	7	3	2	-	-	-	-	
吉川町	11	3	3	-	-	-	-	-	-	-	5	3	-	-	-	-	-	
清里村	8	2	2	-	1	-	-	-	-	-	3	2	-	-	-	-	-	
三和村	12	3	3	-	-	-	-	-	-	-	6	3	-	-	-	-	-	
名立町	13	4	3	1	-	-	-	-	-	-	5	4	-	-	-	-	-	
新井頸南圏	107	25	25	-	6	-	-	1	1	-	44	30	-	-	-	-	-	
新井市	49	11	11	-	3	-	-	1	1	-	19	14	-	-	-	-	-	
妙高高原町	14	3	3	-	1	-	-	-	-	-	7	3	-	-	-	-	-	
中郷村	12	3	3	-	1	-	-	-	-	-	5	3	-	-	-	-	-	
妙高村	12	2	2	-	-	-	-	-	-	-	6	4	-	-	-	-	-	
板倉町	20	6	6	-	1	-	-	-	-	-	7	6	-	-	-	-	-	
糸魚川圏	96	20	20	-	5	-	-	2	-	-	35	24	10	-	-	-	-	
糸魚川市	62	11	11	-	3	-	-	-	-	-	26	14	8	-	-	-	-	
能生町	12	5	5	-	1	-	-	-	-	-	5	1	-	-	-	-	-	
青海町	22	4	4	-	1	-	-	2	-	-	9	5	1	-	-	-	-	
佐渡圏	110	33	26	7	9	2	-	-	-	3	34	29	-	-	-	-	-	
両津市	22	8	4	4	2	-	-	-	-	-	4	8	-	-	-	-	-	
相川町	23	5	4	1	1	2	-	-	-	1	9	5	-	-	-	-	-	
佐和田町	15	4	4	-	-	-	-	-	-	-	7	4	-	-	-	-	-	
金井町	5	2	2	-	1	-	-	-	-	-	-	2	-	-	-	-	-	
新穂村	10	2	2	-	1	-	-	-	-	-	5	2	-	-	-	-	-	
畑野町	11	3	3	-	2	-	-	-	-	-	2	4	-	-	-	-	-	
真野町	5	2	2	-	1	-	-	-	-	1	-	1	-	-	-	-	-	
小木町	5	2	2	-	1	-	-	-	-	-	2	-	-	-	-	-	-	
小羽町	12	3	1	2	-	-	-	-	-	1	5	3	-	-	-	-	-	
赤泊村	2	2	2	-	-	-	-	-	-	-	-	-	-	-	-	-	-	

—中学校—

第5表 収容人員別学級数

区分	学 級 数												
	計	7人以下	8~12人	13~20人	21~25人	26~30人	31~35人	36~40人	41~45人	46人	47人	48人	49人
平成7年度	2,869	146	9	11	120	262	1,023	1,291	7	-	-	-	-
平成8年度	2,829	146	12	13	97	272	967	1,316	6	-	-	-	-
平成9年度	2,800	152	10	11	103	266	914	1,337	7	-	-	-	-
平成10年度	2,757	146	12	15	95	268	935	1,278	8	-	-	-	-
平成11年度	2,690	148	14	19	111	273	904	1,214	7	-	-	-	-
国立	27	-	-	-	-	-	-	27	-	-	-	-	-
公立	2,652	148	13	19	111	271	904	1,185	1	-	-	-	-
私立	11	-	1	-	-	2	-	2	6	-	-	-	-
対前年度増減数	△67	2	2	4	16	5	△31	△64	△1	-	-	-	-

第6表-1 学校数、学級数及び長期欠席者数等 NO.1

単位:人

	学校数			学級数				長期欠席者(30日以上)					長期欠席者(50日以上)					遠距離通 学者数 (公立)
	計	本校	分校	計	単式 学級	複式 学級	75条 学級	計	病気	経済的 理由	不登校	その他	計	病気	経済的 理由	不登校	その他	
平成10年度	255	255	-	2,757	2,613	6	138	2,627	370	-	2,197	60	2,116	165	-	1,915	36	4,347
平成11年度	256	256	-	2,690	2,544	5	141	2,720	434	8	2,225	53	2,187	200	4	1,953	30	4,022
国立	3	3	-	27	27	-	-	8	3	-	4	1	4	1	-	3	-	-
公立	250	250	-	2,652	2,506	5	141	2,709	429	8	2,220	52	2,181	198	4	1,949	30	4,022
私立	3	3	-	11	11	-	-	3	2	-	1	-	2	1	-	1	-	-
岩船園	12	12	-	93	86	1	6	97	20	-	76	1	80	10	-	69	1	362
村上市	4	4	-	34	31	-	3	48	15	-	32	1	37	7	-	29	1	69
関川村	2	2	-	10	10	-	-	3	-	-	3	-	3	-	-	3	-	30
荒川町	1	1	-	13	13	-	-	12	1	-	11	-	10	-	-	10	-	-
神林村	2	2	-	13	12	-	1	9	4	-	5	-	8	3	-	5	-	10
朝日村	1	1	-	12	12	-	-	21	-	-	21	-	18	-	-	18	-	110
山北町	1	1	-	10	8	-	2	4	-	-	4	-	4	-	-	4	-	143
粟島浦村	1	1	-	1	-	1	-	-	-	-	-	-	-	-	-	-	-	-
新発田園	16	16	-	180	168	-	12	202	20	-	177	5	164	6	-	156	2	260
新発田市	7	7	-	92	86	-	6	110	6	-	102	2	92	2	-	90	-	221
豊浦町	1	1	-	11	10	-	1	7	-	-	7	-	7	-	-	7	-	-
聖籠町	2	2	-	17	16	-	1	14	3	-	11	-	10	-	-	10	-	1
加治川村	1	1	-	10	9	-	1	17	4	-	13	-	14	1	-	13	-	2
紫雲寺町	1	1	-	11	10	-	1	4	-	-	4	-	4	-	-	4	-	-
中条町	3	3	-	30	28	-	2	44	7	-	34	3	31	3	-	26	2	4
黒川村	1	1	-	9	9	-	-	6	-	-	6	-	6	-	-	6	-	32
新潟園	65	65	-	869	830	-	39	1,043	207	-	800	36	818	106	-	691	21	314
新潟市	33	33	-	466	449	-	17	579	117	-	434	28	453	59	-	381	13	77
新潟津	6	6	-	73	70	-	3	76	19	-	57	-	56	10	-	46	-	24
白根市	5	5	-	49	47	-	2	42	7	-	35	-	32	3	-	29	-	76
豊栄市	5	5	-	61	57	-	4	96	20	-	76	-	71	9	-	62	-	1
安田町	1	1	-	14	13	-	1	15	-	-	15	-	10	-	-	10	-	4
京夕瀬村	1	1	-	12	11	-	1	9	-	-	9	-	6	-	-	6	-	-
水原町	1	1	-	21	20	-	1	24	3	-	21	-	18	2	-	16	-	26
笹神村	1	1	-	12	11	-	1	17	-	-	17	-	11	-	-	11	-	16
小須戸町	1	1	-	12	11	-	1	13	1	-	12	-	13	1	-	12	-	-
横越町	1	1	-	14	13	-	1	11	3	-	8	-	8	1	-	7	-	4
亀田町	2	2	-	34	31	-	3	37	10	-	21	6	31	4	-	21	6	-
巻町	2	2	-	31	30	-	1	48	10	-	38	-	44	6	-	38	-	86
西川町	1	1	-	15	15	-	-	21	11	-	10	-	17	7	-	10	-	-
黒埼町	1	1	-	25	24	-	1	31	5	-	24	2	25	3	-	20	2	-
味方村	1	1	-	6	6	-	-	7	-	-	7	-	6	-	-	6	-	-
潟東村	1	1	-	9	8	-	1	8	-	-	8	-	8	-	-	8	-	-
月潟村	1	1	-	6	6	-	-	5	1	-	4	-	5	1	-	4	-	-
中之口村	1	1	-	9	8	-	1	4	-	-	4	-	4	-	-	4	-	-
五泉園	11	11	-	83	77	1	5	70	12	-	57	1	53	8	-	45	-	133
五泉市	4	4	-	40	37	-	3	37	6	-	30	1	28	4	-	24	-	6
村松町	2	2	-	25	23	-	2	21	3	-	18	-	17	1	-	16	-	45
津川町	1	1	-	5	5	-	-	4	3	-	1	-	4	3	-	1	-	10
瀬川村	1	1	-	3	3	-	-	2	-	-	2	-	1	-	-	1	-	24
上川村	1	1	-	3	3	-	-	-	-	-	-	-	-	-	-	-	-	13
三条園	23	23	-	277	267	-	10	320	38	6	274	2	268	12	2	253	1	423
三条市	7	7	-	86	84	-	2	95	13	-	82	-	81	3	-	78	-	3
加茂市	5	5	-	33	32	-	1	48	7	-	41	-	39	1	-	38	-	12
燕市	3	3	-	43	41	-	2	59	11	-	47	1	49	7	-	42	-	1
岩室村	1	1	-	10	10	-	-	7	-	-	7	-	5	-	-	5	-	21
弥彦村	1	1	-	9	9	-	-	14	-	-	14	-	12	-	-	12	-	1
分水町	1	1	-	17	16	-	1	15	-	6	9	-	11	-	2	9	-	48
吉田町	1	1	-	23	22	-	1	15	-	-	14	1	14	-	-	13	1	115
田上町	1	1	-	14	14	-	-	20	-	-	20	-	18	-	-	18	-	-
下田村	1	1	-	13	13	-	-	25	6	-	19	-	19	-	-	19	-	121
栄泊町	1	1	-	14	13	-	1	10	1	-	9	-	8	1	-	7	-	-
寺泊町	1	1	-	15	13	-	2	12	-	-	12	-	12	-	-	12	-	101
長岡園	39	39	-	408	385	1	22	340	46	-	293	1	286	20	-	264	2	554
長岡市	18	18	-	197	187	1	9	172	26	-	145	1	147	13	-	133	1	20
小千谷市	5	5	-	45	43	-	2	41	11	-	30	-	34	4	-	30	-	65
見附市	4	4	-	52	48	-	4	48	7	-	41	-	38	2	-	36	-	54
栃尾市	2	2	-	28	27	-	1	29	-	-	29	-	28	-	-	28	-	199
中之島町	1	1	-	16	15	-	1	10	-	-	10	-	9	-	-	9	-	104

	学 校 数			学 級 数			長期欠席者(30日以上)				長期欠席者(50日以上)				遠距離通 学者数 (公立)			
	計	本校	分校	計	単式 学級	複式 学級	75条 学級	計	病氣	経済的 理由	不登校	その他	計	病氣		経済的 理由	不登校	その他
越路町	2	2	-	17	16	-	1	12	-	-	12	-	9	-	-	8	1	29
三島町	1	1	-	9	9	-	-	3	-	-	3	-	3	-	-	3	-	-
与板町	1	1	-	9	8	-	1	5	1	-	4	-	2	-	-	2	-	-
和島村	1	1	-	6	6	-	-	3	-	-	3	-	1	-	-	1	-	3
山古志村	1	1	-	3	3	-	-	-	-	-	-	-	-	-	-	-	-	22
川口町	1	1	-	8	8	-	-	4	-	-	4	-	4	-	-	4	-	14
小国町	1	1	-	11	9	-	2	7	-	-	7	-	6	-	-	6	-	44
出雲崎町	1	1	-	7	6	-	1	6	1	-	5	-	5	1	-	4	-	-
柏崎圏	13	13	-	116	107	-	9	68	2	-	64	2	51	2	-	48	1	305
柏崎市	10	10	-	96	89	-	7	62	2	-	58	2	47	2	-	44	1	244
高柳町	1	1	-	3	3	-	-	-	-	-	-	-	-	-	-	-	-	11
刈羽村	1	1	-	8	7	-	1	2	-	-	2	-	1	-	-	1	-	14
西山町	1	1	-	9	8	-	1	4	-	-	4	-	3	-	-	3	-	36
小出圏	6	6	-	55	52	-	3	60	7	-	52	1	51	2	-	49	-	119
堀之内町	1	1	-	11	11	-	-	15	-	-	15	-	14	-	-	14	-	22
小出町	1	1	-	14	13	-	1	23	5	-	18	-	20	2	-	18	-	-
湯之谷村	1	1	-	7	7	-	-	9	1	-	8	-	7	-	-	7	-	25
広神村	1	1	-	12	12	-	-	5	-	-	5	-	4	-	-	4	-	30
守門村	1	1	-	7	6	-	1	5	-	-	5	-	5	-	-	5	-	32
入広瀬村	1	1	-	4	3	-	1	3	1	-	1	1	1	-	-	1	-	10
六日町圏	7	7	-	89	83	-	6	106	16	-	89	1	82	7	-	75	-	359
湯沢町	1	1	-	11	9	-	2	13	6	-	6	1	8	2	-	6	-	44
塩沢町	1	1	-	24	22	-	2	24	-	-	24	-	18	-	-	18	-	189
六日大和町	4	4	-	36	34	-	2	31	4	-	27	-	24	2	-	22	-	-
大和町	1	1	-	18	18	-	-	38	6	-	32	-	32	3	-	29	-	126
十日町圏	12	12	-	90	83	-	7	79	9	-	69	1	67	4	-	62	1	306
十日町市	6	6	-	51	46	-	5	39	2	-	36	1	36	1	-	34	1	89
川西町	1	1	-	10	9	-	1	15	-	-	15	-	11	-	-	11	-	24
津南町	2	2	-	15	14	-	1	9	5	-	4	-	5	1	-	4	-	91
中里村	1	1	-	7	7	-	-	9	-	-	9	-	8	-	-	8	-	51
松代町	1	1	-	4	4	-	-	5	1	-	4	-	5	1	-	4	-	27
松之山町	1	1	-	3	3	-	-	2	1	-	1	-	2	1	-	1	-	24
上越圏	21	21	-	216	206	-	10	177	20	1	155	1	141	7	1	132	1	350
上越市	10	10	-	134	129	-	5	140	11	1	127	1	110	3	1	105	1	127
安塚町	1	1	-	6	6	-	-	8	2	-	6	-	6	-	-	6	-	18
浦川原村	1	1	-	7	6	-	1	2	-	-	2	-	2	-	-	2	-	12
大島村	1	1	-	3	3	-	-	-	-	-	-	-	-	-	-	-	-	14
牧村	1	1	-	3	3	-	-	2	-	-	2	-	2	-	-	2	-	5
柿崎町	1	1	-	13	12	-	1	4	-	-	4	-	4	-	-	4	-	76
大潟町	1	1	-	12	12	-	-	6	2	-	4	-	6	2	-	4	-	-
頸城村	1	1	-	13	12	-	1	3	-	-	3	-	3	-	-	3	-	30
頸吉川町	1	1	-	7	6	-	1	8	5	-	3	-	5	2	-	3	-	24
清里村	1	1	-	4	4	-	-	3	-	-	3	-	3	-	-	3	-	17
三和村	1	1	-	9	8	-	1	-	-	-	-	-	-	-	-	-	-	-
名立町	1	1	-	5	5	-	-	1	-	-	1	-	-	-	-	-	-	27
新井類南圏	6	6	-	58	55	-	3	24	7	-	17	-	23	6	-	17	-	111
新井市	2	2	-	28	27	-	1	15	3	-	12	-	15	3	-	12	-	57
妙高高原町	1	1	-	6	6	-	-	2	-	-	2	-	2	-	-	2	-	27
中郷村	1	1	-	7	7	-	-	1	-	-	1	-	1	-	-	1	-	-
妙高村	1	1	-	7	6	-	1	1	-	-	1	-	1	-	-	1	-	8
板倉町	1	1	-	10	9	-	1	5	4	-	1	-	4	3	-	1	-	19
糸魚川圏	5	5	-	57	54	-	3	45	9	-	36	-	31	1	-	30	-	221
糸魚川市	2	2	-	33	32	-	1	29	6	-	23	-	21	1	-	20	-	161
能生町	2	2	-	14	13	-	1	10	3	-	7	-	5	-	-	5	-	31
青海町	1	1	-	10	9	-	1	6	-	-	6	-	5	-	-	5	-	29
佐渡圏	20	20	-	99	91	2	6	89	21	1	66	1	72	9	1	62	-	205
両津市	5	5	-	26	24	-	2	20	2	1	16	1	18	2	1	15	-	91
相川町	4	4	-	14	14	-	-	14	3	-	11	-	10	-	-	10	-	23
佐和田町	1	1	-	9	9	-	-	18	7	-	11	-	14	3	-	11	-	9
金井町	1	1	-	10	9	-	1	9	-	-	9	-	7	-	-	7	-	3
新穂村	1	1	-	6	6	-	-	3	1	-	2	-	2	-	-	2	-	-
畑野町	2	2	-	8	7	1	-	3	3	-	-	-	2	2	-	-	-	3
真野町	2	2	-	10	9	-	1	6	-	-	6	-	6	-	-	6	-	7
小羽木町	2	2	-	6	4	1	1	3	1	-	2	-	2	-	-	2	-	13
羽茂町	1	1	-	6	6	-	-	11	3	-	8	-	9	1	-	8	-	31
赤泊村	1	1	-	4	3	-	1	2	1	-	1	-	2	1	-	1	-	25

	計			1 学 年			2 学 年			3 学 年			うち 外国人 生徒数	うち75 条学級 生徒数
	計	男	女	計	男	女	計	男	女	計	男	女		
平成10年度	90,492	46,306	44,186	29,152	14,909	14,243	30,235	15,539	14,696	31,105	15,858	15,247	80	340
平成11年度	87,570	44,742	42,828	28,178	14,294	13,884	29,142	14,912	14,230	30,250	15,536	14,714	105	342
国 立	1,061	525	536	357	172	185	356	179	177	348	174	174	-	-
公 立	86,119	44,087	42,032	27,674	14,078	13,596	28,664	14,688	13,976	29,781	15,321	14,460	104	342
私 立	390	130	260	147	44	103	122	45	77	121	41	80	1	-
岩 船 園	2,818	1,440	1,378	908	473	435	926	469	457	984	498	486	2	12
村 上 市	1,045	527	518	337	175	162	340	174	166	368	178	190	2	5
関 川 村	284	145	139	99	53	46	86	43	43	99	49	50	-	-
荒 川 町	464	241	223	147	79	68	155	82	73	162	80	82	-	-
神 林 村	338	177	161	109	53	56	123	60	63	106	64	42	-	3
朝 日 村	436	226	210	128	69	59	148	77	71	160	80	80	-	-
山 北 町	243	119	124	88	44	44	70	31	39	85	44	41	-	4
粟 島 浦 村	8	5	3	-	-	-	4	2	2	4	3	1	-	29
新 発 田 園	5,760	2,989	2,771	1,864	957	907	1,895	998	897	2,001	1,034	967	10	29
新 発 田 市	2,964	1,524	1,440	973	501	472	964	511	453	1,027	512	515	2	18
豊 浦 町	357	183	174	115	57	58	125	66	59	117	60	57	-	1
聖 籠 町	494	258	236	146	75	71	175	89	86	173	94	79	1	3
加 治 川 村	327	171	156	108	53	55	106	53	53	113	65	48	-	1
柴 笠 寺 町	361	193	168	113	61	52	129	66	63	119	66	53	-	2
中 条 町	1,000	523	477	327	171	156	309	163	146	364	189	175	7	4
黒 川 村	257	137	120	82	39	43	87	50	37	88	48	40	-	-
新 潟 園	29,591	15,102	14,489	9,581	4,848	4,733	9,802	5,048	4,754	10,208	5,206	5,002	43	114
新 潟 市	16,184	8,250	7,934	5,289	2,685	2,604	5,325	2,740	2,585	5,570	2,825	2,745	33	63
新 津 市	2,471	1,244	1,227	796	384	412	793	412	381	882	448	434	5	10
白 根 市	1,652	886	766	529	283	246	547	281	266	576	322	254	-	4
豊 栄 市	1,988	1,012	976	626	324	302	693	355	338	669	333	336	-	6
安 田 町	438	224	214	132	65	67	135	68	67	171	91	80	1	5
京 ヶ 瀬 村	381	190	191	116	58	58	140	70	70	125	62	63	-	1
水 原 町	769	366	403	238	115	123	263	122	141	268	129	139	-	1
笹 神 村	380	199	181	138	60	78	127	75	52	115	64	51	-	3
小 須 戸 町	388	190	198	120	62	58	132	55	77	136	73	63	-	1
横 越 町	477	249	228	153	72	81	153	92	61	171	85	86	-	2
亀 田 町	1,120	592	528	358	195	163	376	200	176	386	197	189	4	6
巻 町	1,088	547	541	348	177	171	349	180	169	391	190	201	-	1
西 川 町	520	243	277	173	83	90	163	71	92	184	89	95	-	7
黒 埼 町	914	468	446	309	147	162	307	174	133	298	147	151	-	6
味 方 村	173	87	86	49	27	22	74	34	40	50	26	24	-	-
潟 東 村	245	141	104	81	47	34	83	47	36	81	47	34	-	2
月 潟 村	152	84	68	46	26	20	58	31	27	48	27	21	-	-
中 之 口 村	251	130	121	80	38	42	84	41	43	87	51	36	-	3
五 泉 園	2,606	1,288	1,318	843	398	445	869	436	433	894	454	440	1	10
五 泉 市	1,381	655	726	444	202	242	455	213	242	482	240	242	-	5
村 松 町	786	413	373	266	134	132	254	145	109	266	134	132	1	5
津 川 町	137	64	73	39	13	26	56	27	29	42	24	18	-	-
鹿 瀬 町	55	24	31	16	5	11	18	9	9	21	10	11	-	-
上 川 村	104	60	44	35	21	14	33	17	16	36	22	14	-	-
三 川 村	143	72	71	43	23	20	53	25	28	47	24	23	-	-
三 条 燕 園	9,612	4,875	4,737	3,078	1,552	1,526	3,256	1,667	1,589	3,278	1,656	1,622	7	26
三 条 市	2,955	1,516	1,439	962	481	481	990	514	476	1,003	521	482	-	8
加 茂 市	1,156	579	577	357	188	169	398	191	207	401	200	201	2	1
燕 室 村	1,480	747	733	465	241	224	490	236	254	525	270	255	-	5
岩 弥 彦 村	329	162	167	102	56	46	102	46	56	125	60	65	1	-
分 水 町	318	183	135	108	59	49	101	63	38	109	61	48	-	-
吉 田 町	568	280	288	183	86	97	175	92	83	210	102	108	-	4
田 上 町	860	453	407	268	138	130	318	183	135	274	132	142	4	4
下 田 村	510	263	247	177	88	89	180	96	84	153	79	74	-	-
下 田 村	478	236	242	154	75	79	169	81	88	155	80	75	-	-
栄 町	494	243	251	159	78	81	182	89	93	153	76	77	-	1
寺 泊 町	464	213	251	143	62	81	151	76	75	170	75	95	-	3
長 岡 園	13,302	6,855	6,447	4,254	2,191	2,063	4,438	2,265	2,173	4,610	2,399	2,211	10	64
長 岡 市	6,567	3,387	3,180	2,100	1,075	1,025	2,198	1,121	1,077	2,269	1,191	1,078	9	37
小 千 谷 市	1,445	759	686	478	248	230	466	249	217	501	262	239	-	3
見 附 市	1,699	866	833	552	283	269	576	285	291	571	298	273	1	9
栃 尾 市	956	518	438	276	146	130	330	170	160	350	202	148	-	3
中 之 島 町	529	269	260	185	94	91	162	80	82	182	95	87	-	2
越 路 町	569	300	269	177	102	75	207	109	98	185	89	96	-	2
三 島 町	284	140	144	101	45	56	89	42	47	94	53	41	-	-
与 板 町	250	135	115	74	41	33	85	42	43	91	52	39	-	2

	計			1 学 年			2 学 年			3 学 年			うち 外国人 生徒数	うち75 条学級 生徒数
	計	男	女	計	男	女	計	男	女	計	男	女		
和島村	202	95	107	65	32	33	63	33	30	74	30	44	-	-
山古志村	68	30	38	20	9	11	25	11	14	23	10	13	-	-
川口町	243	109	134	72	34	38	82	40	42	89	35	54	-	-
小国町	292	146	146	93	47	46	95	49	46	104	50	54	-	5
出雲崎町	198	101	97	61	35	26	60	34	26	77	32	45	-	1
柏崎圏	3,551	1,832	1,719	1,155	574	581	1,207	617	590	1,189	641	548	11	14
柏崎市	3,029	1,563	1,466	992	489	503	1,023	523	500	1,014	551	463	11	12
高柳町	66	28	38	22	7	15	20	11	9	24	10	14	-	-
刈羽村	204	109	95	82	42	40	58	35	23	64	32	32	-	1
西山町	252	132	120	59	36	23	106	48	58	87	48	39	-	1
小出圏	1,754	878	876	571	277	294	587	302	285	596	299	297	1	7
堀之内町	394	221	173	113	60	53	134	77	57	147	84	63	-	-
小出町	482	221	261	173	85	88	153	66	87	156	70	86	-	4
湯之谷村	215	103	112	58	26	32	81	42	39	76	35	41	1	-
広神村	392	197	195	130	59	71	127	70	57	135	68	67	-	-
守門村	199	103	96	69	35	34	64	34	30	66	34	32	-	2
入広瀬村	72	33	39	28	12	16	28	13	15	16	8	8	-	1
六日圏	2,792	1,440	1,352	889	474	415	945	465	480	958	501	457	3	7
湯沢町	290	150	140	101	53	48	82	44	38	107	53	54	-	2
塩沢町	786	400	386	251	136	115	289	134	155	246	130	116	-	3
大和町	1,083	560	523	318	166	152	368	187	181	397	207	190	3	2
十日圏	633	330	303	219	119	100	206	100	106	208	111	97	-	-
十日町市	2,710	1,428	1,282	850	444	406	879	444	435	981	540	441	6	11
川西町	1,556	799	757	500	253	247	512	252	260	544	294	250	6	8
津南町	293	158	135	97	53	44	83	35	48	113	70	43	-	1
中里村	447	242	205	137	72	65	146	76	70	164	94	70	-	2
松代町	212	117	95	63	37	26	68	43	25	81	37	44	-	-
松之山町	113	62	51	29	13	16	38	21	17	46	28	18	-	-
上越圏	89	50	39	24	16	8	32	17	15	33	17	16	-	-
上越市	7,046	3,591	3,455	2,269	1,165	1,104	2,362	1,201	1,161	2,415	1,225	1,190	7	23
安塚町	4,637	2,347	2,290	1,493	763	730	1,561	797	764	1,583	787	796	7	15
浦川原村	135	65	70	46	18	28	41	23	18	48	24	24	-	-
大島村	176	94	82	52	27	25	65	36	29	59	31	28	-	1
牧村	99	46	53	28	13	15	36	15	21	35	18	17	-	-
柿崎町	93	46	47	29	15	14	32	15	17	32	16	16	-	-
大潟町	435	224	211	150	79	71	140	66	74	145	79	66	-	2
頸城村	394	213	181	125	76	49	124	61	63	145	76	69	-	-
頸吉川町	377	200	177	125	65	60	121	64	57	131	71	60	-	2
清里村	198	92	106	59	22	37	75	39	36	64	31	33	-	1
三和村	124	69	55	49	27	22	38	20	18	37	22	15	-	-
名立町	256	134	122	81	43	38	84	45	39	91	46	45	-	2
新井南圏	122	61	61	32	17	15	45	20	25	45	24	21	-	-
新井市	1,886	939	947	601	293	308	617	294	323	668	352	316	-	3
妙高原町	1,007	504	503	313	152	161	354	177	177	340	175	165	-	1
中郷村	197	96	101	66	31	35	62	26	36	69	39	30	-	-
妙高村	203	110	93	61	33	28	55	26	29	87	51	36	-	-
板倉町	184	88	96	65	35	30	58	28	30	61	25	36	-	1
糸魚川圏	295	141	154	96	42	54	88	37	51	111	62	49	-	1
糸魚川市	1,780	902	878	568	292	276	576	298	278	636	312	324	2	6
能生町	1,103	562	541	348	190	158	366	186	180	389	186	203	-	1
青海町	389	190	199	125	61	64	111	51	60	153	78	75	-	3
佐渡圏	288	150	138	95	41	54	99	61	38	94	48	46	2	2
両津市	2,362	1,183	1,179	747	356	391	783	408	375	832	419	413	2	16
相川町	561	263	298	174	79	95	187	87	100	200	97	103	2	9
佐和田町	339	182	157	93	45	48	128	73	55	118	64	54	-	-
金井町	322	162	160	107	53	54	107	52	55	108	57	51	-	-
新穂村	258	128	130	81	38	43	87	43	44	90	47	43	-	4
畑野町	141	77	64	42	22	20	47	28	19	52	27	25	-	-
真野町	164	87	77	60	29	31	49	32	17	55	26	29	-	-
小羽町	221	106	115	83	38	45	63	33	30	75	35	40	-	1
羽茂町	106	44	62	40	20	20	24	8	16	42	16	26	-	1
赤泊村	152	82	70	41	24	17	51	25	26	60	33	27	-	-
	98	52	46	26	8	18	40	27	13	32	17	15	-	1

	計			校長			教頭			教諭		
	計	男	女	計	男	女	計	男	女	計	男	女
平成10年度	5,572	3,311	2,261	250	248	2	253	245	8	4,631	2,749	1,882
平成11年度	5,471	3,260	2,211	250	248	2	252	246	6	4,522	2,685	1,837
国立	49	43	6	-	-	-	3	3	-	43	40	3
公立	5,400	3,202	2,198	250	248	2	249	243	6	4,462	2,634	1,828
私立	22	15	7	-	-	-	-	-	-	17	11	6
岩船園	198	121	77	12	12	-	11	11	-	159	95	64
村上村	71	40	31	4	4	-	3	3	-	58	32	26
関川町	25	16	9	2	2	-	2	2	-	17	10	7
荒川町	25	16	9	1	1	-	1	1	-	22	14	8
神林村	28	16	12	2	2	-	2	2	-	21	12	9
朝日村	24	14	10	1	1	-	1	1	-	21	12	9
山北町	20	14	6	1	1	-	1	1	-	17	12	5
粟島浦村	5	5	-	1	1	-	1	1	-	3	3	-
新発田園	356	205	151	16	16	-	16	16	-	300	168	132
新発田市	178	100	78	7	7	-	7	7	-	152	82	70
豊浦町	22	15	7	1	1	-	1	1	-	18	13	5
聖籠町	35	19	16	2	2	-	2	2	-	29	15	14
加治川村	20	12	8	1	1	-	1	1	-	17	10	7
紫雲寺町	22	11	11	1	1	-	1	1	-	19	9	10
中条町	61	36	25	3	3	-	3	3	-	51	30	21
黒川村	18	12	6	1	1	-	1	1	-	14	9	5
新潟園	1,701	1,001	700	62	61	1	63	62	1	1,443	852	591
新潟市	914	552	362	30	29	1	31	31	-	790	477	313
新津市	145	86	59	6	6	-	6	6	-	120	71	49
白根市	100	57	43	5	5	-	5	4	1	81	47	34
豊栄市	115	64	51	5	5	-	5	5	-	98	54	44
安田町	27	13	14	1	1	-	1	1	-	22	11	11
京ヶ瀬村	24	11	13	1	1	-	1	1	-	20	9	11
水原町	38	23	15	1	1	-	1	1	-	35	21	14
笹神村	25	15	10	1	1	-	1	1	-	19	11	8
小須戸町	25	14	11	1	1	-	1	1	-	20	12	8
横越町	25	14	11	1	1	-	1	1	-	22	12	10
亀田町	68	39	29	2	2	-	2	2	-	56	35	21
巻町	59	36	23	2	2	-	2	2	-	49	30	19
西川町	27	12	15	1	1	-	1	1	-	23	10	13
黒埼町	46	28	18	1	1	-	1	1	-	41	24	17
味方村	13	8	5	1	1	-	1	1	-	10	6	4
潟東村	17	10	7	1	1	-	1	1	-	14	8	6
月潟村	13	9	4	1	1	-	1	1	-	9	7	2
中之口村	20	10	10	1	1	-	1	1	-	14	7	7
五泉園	174	100	74	11	11	-	11	9	2	140	79	61
五泉市	78	42	36	4	4	-	4	3	1	65	35	30
村松町	46	28	18	2	2	-	2	2	-	39	23	16
津川町	14	9	5	1	1	-	1	1	-	11	7	4
鹿瀬町	9	5	4	1	1	-	1	1	-	6	3	3
上川村	10	6	4	1	1	-	1	-	1	7	5	2
三川村	17	10	7	2	2	-	2	2	-	12	6	6
三条燕園	553	335	218	23	23	-	23	22	1	461	280	181
三条市	166	97	69	7	7	-	7	7	-	139	81	58
加茂市	76	46	30	5	5	-	5	4	1	60	37	23
燕市	85	54	31	3	3	-	3	3	-	72	47	25
岩室村	21	14	7	1	1	-	1	1	-	17	12	5
弥彦村	18	12	6	1	1	-	1	1	-	15	10	5
分水町	36	18	18	1	1	-	1	1	-	29	14	15
吉田町	44	30	14	1	1	-	1	1	-	41	28	13
田上町	28	17	11	1	1	-	1	1	-	23	13	10
下田村	26	15	11	1	1	-	1	1	-	21	12	9
柴泊町	24	16	8	1	1	-	1	1	-	21	14	7
寺泊町	29	16	13	1	1	-	1	1	-	23	12	11
長岡園	819	479	340	37	36	1	38	37	1	666	391	275
長岡市	397	237	160	16	16	-	17	16	1	325	197	128
小千谷市	92	56	36	5	4	1	5	5	-	73	45	28
見附市	96	52	44	4	4	-	4	4	-	82	43	39
栃尾市	51	29	22	2	2	-	2	2	-	42	23	19
中之島町	29	19	10	1	1	-	1	1	-	24	16	8
越路町	38	21	17	2	2	-	2	2	-	30	17	13

	助教諭			養護教諭			養護助教諭			講師		
	計	男	女	計	男	女	計	男	女	計	男	女
平成10年度	11	5	6	239	-	239	18	-	18	170	64	106
平成11年度	7	4	3	239	-	239	18	-	18	183	77	106
国立	-	-	-	3	-	3	-	-	-	-	-	-
公立	7	4	3	236	-	236	17	-	17	179	73	106
私立	-	-	-	-	-	-	1	-	1	4	4	-
岩船園	-	-	-	9	-	9	1	-	1	6	3	3
村上	-	-	-	3	-	3	-	-	-	3	1	2
関川	-	-	-	1	-	1	1	-	1	2	2	-
荒川	-	-	-	1	-	1	-	-	-	-	-	-
神林	-	-	-	2	-	2	-	-	-	1	-	1
朝日	-	-	-	1	-	1	-	-	-	-	-	-
山北	-	-	-	1	-	1	-	-	-	-	-	-
粟島浦	-	-	-	-	-	-	-	-	-	-	-	-
新発田園	-	-	-	16	-	16	-	-	-	8	5	3
新発田市	-	-	-	7	-	7	-	-	-	5	4	1
豊浦町	-	-	-	1	-	1	-	-	-	1	-	1
聖籠町	-	-	-	2	-	2	-	-	-	-	-	-
加治川	-	-	-	1	-	1	-	-	-	-	-	-
紫雲寺	-	-	-	1	-	1	-	-	-	-	-	-
中条町	-	-	-	3	-	3	-	-	-	1	-	1
黒川	-	-	-	1	-	1	-	-	-	1	1	-
新潟園	-	-	-	63	-	63	6	-	6	64	26	38
新潟市	-	-	-	31	-	31	1	-	1	31	15	16
新潟市	-	-	-	6	-	6	1	-	1	6	3	3
白根市	-	-	-	5	-	5	-	-	-	4	1	3
豊栄市	-	-	-	5	-	5	-	-	-	2	-	2
安田町	-	-	-	1	-	1	1	-	1	1	-	1
京ヶ瀬	-	-	-	1	-	1	-	-	-	1	-	1
水原町	-	-	-	1	-	1	-	-	-	-	-	-
笹神	-	-	-	1	-	1	-	-	-	3	2	1
小須戸	-	-	-	1	-	1	-	-	-	2	-	2
横越	-	-	-	1	-	1	-	-	-	-	-	-
亀田	-	-	-	2	-	2	1	-	1	5	-	5
巻	-	-	-	2	-	2	-	-	-	4	2	2
西川町	-	-	-	1	-	1	1	-	1	-	-	-
黒埼町	-	-	-	1	-	1	-	-	-	2	2	-
味方	-	-	-	1	-	1	-	-	-	-	-	-
渦東	-	-	-	1	-	1	-	-	-	-	-	-
月渦	-	-	-	1	-	1	-	-	-	1	-	1
中之口	-	-	-	1	-	1	1	-	1	2	1	1
五泉園	-	-	-	10	-	10	-	-	-	2	1	1
五泉市	-	-	-	4	-	4	-	-	-	1	-	1
村松町	-	-	-	2	-	2	-	-	-	1	1	-
津川町	-	-	-	1	-	1	-	-	-	-	-	-
瀬川	-	-	-	1	-	1	-	-	-	-	-	-
上川	-	-	-	1	-	1	-	-	-	-	-	-
三川	-	-	-	1	-	1	-	-	-	-	-	-
三条園	1	1	-	23	-	23	1	-	1	21	9	12
三条市	-	-	-	7	-	7	-	-	-	6	2	4
加茂市	-	-	-	5	-	5	-	-	-	1	-	1
岩室市	-	-	-	3	-	3	-	-	-	4	1	3
弥彦村	-	-	-	1	-	1	-	-	-	1	-	1
分水町	-	-	-	1	-	1	-	-	-	-	-	-
吉田町	-	-	-	1	-	1	1	-	1	3	2	1
田上町	1	1	-	1	-	1	-	-	-	1	1	-
下田	-	-	-	1	-	1	-	-	-	2	1	1
栄泊	-	-	-	1	-	1	-	-	-	3	2	1
寺泊	-	-	-	1	-	1	-	-	-	-	-	-
長岡園	2	2	-	37	-	37	2	-	2	37	13	24
長岡市	2	2	-	16	-	16	1	-	1	20	6	14
小千谷	-	-	-	5	-	5	1	-	1	3	2	1
見附市	-	-	-	4	-	4	-	-	-	2	1	1
栃尾市	-	-	-	2	-	2	-	-	-	3	2	1
中之島	-	-	-	1	-	1	-	-	-	2	1	1
越路	-	-	-	2	-	2	-	-	-	2	-	2

	計			校 長			教 頭			教 諭		
	計	男	女	計	男	女	計	男	女	計	男	女
三島町	18	11	7	1	1	-	1	1	-	14	9	5
与板町	20	11	9	1	1	-	1	1	-	15	8	7
和島村	13	6	7	1	1	-	1	1	-	10	4	6
山古志村	9	6	3	1	1	-	1	1	-	6	4	2
川口町	20	12	8	1	1	-	1	1	-	16	10	6
小国町	22	10	12	1	1	-	1	1	-	18	8	10
出雲崎町	14	9	5	1	1	-	1	1	-	11	7	4
柏崎圏	233	137	96	13	13	-	13	13	-	192	110	82
柏崎市	190	112	78	10	10	-	10	10	-	158	91	67
高柳町	9	5	4	1	1	-	1	1	-	6	3	3
刈羽村	17	9	8	1	1	-	1	1	-	14	7	7
西山町	17	11	6	1	1	-	1	1	-	14	9	5
小出圏	118	71	47	6	6	-	6	5	1	94	56	38
堀之内町	22	16	6	1	1	-	1	1	-	19	14	5
小出町	30	18	12	1	1	-	1	-	1	23	14	9
湯之谷村	18	11	7	1	1	-	1	1	-	15	9	6
広神村	22	10	12	1	1	-	1	1	-	18	7	11
守門村	16	8	8	1	1	-	1	1	-	12	6	6
入広瀬村	10	8	2	1	1	-	1	1	-	7	6	1
六日町圏	176	99	77	7	7	-	7	7	-	146	82	64
湯沢町	22	12	10	1	1	-	1	1	-	17	8	9
塩沢町	45	26	19	1	1	-	1	1	-	39	24	15
六日町	73	42	31	4	4	-	4	4	-	59	33	26
大和町	36	19	17	1	1	-	1	1	-	31	17	14
十日町圏	196	122	74	12	12	-	12	12	-	150	95	55
十日町市	105	69	36	6	6	-	6	6	-	84	54	30
川西町	21	12	9	1	1	-	1	1	-	17	10	7
津南町	33	21	12	2	2	-	2	2	-	27	17	10
中里村	14	7	7	1	1	-	1	1	-	10	5	5
松代町	12	8	4	1	1	-	1	1	-	6	6	-
松之山町	11	5	6	1	1	-	1	1	-	6	3	3
上越圏	471	301	170	20	20	-	21	21	-	401	256	145
上越市	300	195	105	9	9	-	10	10	-	266	173	93
安塚町	14	9	5	1	1	-	1	1	-	10	6	4
浦川原村	13	7	6	1	1	-	1	1	-	10	5	5
大島村	11	7	4	1	1	-	1	1	-	7	5	2
牧村	9	5	4	1	1	-	1	1	-	6	3	3
柿崎町	23	14	9	1	1	-	1	1	-	20	12	8
大瀧町	22	12	10	1	1	-	1	1	-	19	10	9
頸城村	25	16	9	1	1	-	1	1	-	21	14	7
吉川町	14	8	6	1	1	-	1	1	-	11	6	5
清里村	10	7	3	1	1	-	1	1	-	7	5	2
三和村	19	13	6	1	1	-	1	1	-	16	11	5
名立町	11	8	3	1	1	-	1	1	-	8	6	2
新井頸南圏	117	69	48	6	6	-	6	6	-	95	55	40
新井市	53	33	20	2	2	-	2	2	-	45	28	17
妙高高原町	13	8	5	1	1	-	1	1	-	10	6	4
中郷村	16	8	8	1	1	-	1	1	-	12	6	6
妙高村	15	9	6	1	1	-	1	1	-	12	7	5
板倉町	20	11	9	1	1	-	1	1	-	16	8	8
糸魚川圏	122	67	55	5	5	-	5	5	-	102	55	47
糸魚川市	67	35	32	2	2	-	2	2	-	57	30	27
能生町	34	19	15	2	2	-	2	2	-	27	14	13
青海町	21	13	8	1	1	-	1	1	-	18	11	7
佐渡圏	237	153	84	20	20	-	20	20	-	173	111	62
両津市	63	41	22	5	5	-	5	5	-	47	31	16
相川町	39	24	15	4	4	-	4	4	-	26	15	11
佐和田町	20	14	6	1	1	-	1	1	-	17	12	5
金井町	20	11	9	1	1	-	1	1	-	15	8	7
新穂村	13	8	5	1	1	-	1	1	-	10	6	4
畑野町	20	14	6	2	2	-	2	2	-	15	10	5
真野町	22	15	7	2	2	-	2	2	-	14	11	3
小羽木町	17	11	6	2	2	-	2	2	-	12	7	5
羽茂町	13	8	5	1	1	-	1	1	-	10	6	4
赤泊村	10	7	3	1	1	-	1	1	-	7	5	2

	助教諭			養護教諭			養護助教諭			講師		
	計	男	女	計	男	女	計	男	女	計	男	女
三島町	-	-	-	1	-	1	-	-	-	1	-	1
与板町	-	-	-	1	-	1	-	-	-	2	1	1
和島村	-	-	-	1	-	1	-	-	-	-	-	-
山古志村	-	-	-	1	-	1	-	-	-	-	-	-
川口町	-	-	-	1	-	1	-	-	-	1	-	1
小国町	-	-	-	1	-	1	-	-	-	1	-	1
出雲崎町	-	-	-	1	-	1	-	-	-	-	-	-
柏崎圏	-	-	-	13	-	13	-	-	-	2	1	1
柏崎市	-	-	-	10	-	10	-	-	-	2	1	1
高柳町	-	-	-	1	-	1	-	-	-	-	-	-
刈羽村	-	-	-	1	-	1	-	-	-	-	-	-
西山町	-	-	-	1	-	1	-	-	-	-	-	-
小出圏	1	-	1	5	-	5	1	-	1	5	4	1
堀之内町	-	-	-	1	-	1	-	-	-	-	-	-
小出町	1	-	1	1	-	1	-	-	-	3	3	-
湯之谷村	-	-	-	1	-	1	-	-	-	-	-	-
広神村	-	-	-	1	-	1	-	-	-	1	1	-
守門村	-	-	-	1	-	1	-	-	-	1	-	1
入広瀬村	-	-	-	-	-	-	1	-	1	-	-	-
六日町圏	3	1	2	7	-	7	-	-	-	6	2	4
湯沢町	-	-	-	1	-	1	-	-	-	2	2	-
塩沢町	-	-	-	1	-	1	-	-	-	3	-	3
六日町	1	1	-	4	-	4	-	-	-	1	-	1
大和町	2	-	2	1	-	1	-	-	-	-	-	-
十日町圏	-	-	-	11	-	11	2	-	2	9	3	6
十日町市	-	-	-	5	-	5	1	-	1	3	3	-
川西町	-	-	-	1	-	1	-	-	-	1	-	1
津南町	-	-	-	2	-	2	-	-	-	-	-	-
中里村	-	-	-	1	-	1	-	-	-	1	-	1
松代町	-	-	-	1	-	1	1	-	1	2	-	2
松之山町	-	-	-	1	-	1	-	-	-	2	-	2
上越圏	-	-	-	21	-	21	-	-	-	8	4	4
上越市	-	-	-	10	-	10	-	-	-	5	3	2
安塚町	-	-	-	1	-	1	-	-	-	1	1	-
蒲川原村	-	-	-	1	-	1	-	-	-	-	-	-
大島村	-	-	-	1	-	1	-	-	-	1	-	1
牧村	-	-	-	1	-	1	-	-	-	-	-	-
柿崎町	-	-	-	1	-	1	-	-	-	-	-	-
大潟町	-	-	-	1	-	1	-	-	-	-	-	-
頸城村	-	-	-	1	-	1	-	-	-	1	-	1
吉川町	-	-	-	1	-	1	-	-	-	-	-	-
清里村	-	-	-	1	-	1	-	-	-	-	-	-
三和村	-	-	-	1	-	1	-	-	-	-	-	-
名立町	-	-	-	1	-	1	-	-	-	-	-	-
新井類南圏	-	-	-	6	-	6	-	-	-	4	2	2
新井市	-	-	-	2	-	2	-	-	-	2	1	1
妙高高原町	-	-	-	1	-	1	-	-	-	-	-	-
中郷村	-	-	-	1	-	1	-	-	-	1	-	1
妙高村	-	-	-	1	-	1	-	-	-	-	-	-
板倉町	-	-	-	1	-	1	-	-	-	1	1	-
糸魚川圏	-	-	-	5	-	5	-	-	-	5	2	3
糸魚川市	-	-	-	2	-	2	-	-	-	4	1	3
能生町	-	-	-	2	-	2	-	-	-	1	1	-
青海町	-	-	-	1	-	1	-	-	-	-	-	-
佐渡圏	-	-	-	13	-	13	5	-	5	6	2	4
津川市	-	-	-	2	-	2	3	-	3	1	-	1
相川町	-	-	-	3	-	3	1	-	1	1	1	-
佐和田町	-	-	-	1	-	1	-	-	-	-	-	-
金井町	-	-	-	1	-	1	-	-	-	2	1	1
新徳村	-	-	-	1	-	1	-	-	-	-	-	-
畑野町	-	-	-	1	-	1	-	-	-	-	-	-
真野町	-	-	-	1	-	1	1	-	1	2	-	2
小木町	-	-	-	1	-	1	-	-	-	-	-	-
羽茂町	-	-	-	1	-	1	-	-	-	-	-	-
赤泊村	-	-	-	1	-	1	-	-	-	-	-	-

	計	負担法によるもの				その他のもの									私費負担の職員				
		事務職員				学校栄養職員	市町村 養文弁 の教員	事務 職員	学校図 書館事 務員	養護職 員	学校栄 養職員	学校給食 調理従業員	用務員	警備員 その他	計	事務 職員	学校図 書館事 務員	給食 職員	その他
		計	支員相 当者	支員相 当者に 準ずる 者	学校栄 養職員														
平成10年度	927	260	257	3	70	-	4	32	2	3	239	304	13	3	1	-	2	-	
平成11年度	913	257	253	4	67	-	4	32	1	2	241	292	17	3	1	-	2	-	
国立	6	-	-	-	-	-	3	-	-	1	1	1	-	3	1	-	2	-	
公立	907	257	253	4	67	-	1	32	1	1	240	291	17	-	-	-	-	-	
私立	-	-	-	-	-	-	-	-	-	-	-	-	-	-	-	-	-	-	
岩船園	32	10	10	-	2	-	-	-	-	-	8	12	-	-	-	-	-	-	
村上川	17	3	3	-	2	-	-	-	-	-	8	4	-	-	-	-	-	-	
関川町	4	2	2	-	-	-	-	-	-	-	-	2	-	-	-	-	-	-	
荒川町	2	1	1	-	-	-	-	-	-	-	-	1	-	-	-	-	-	-	
神林村	4	2	2	-	-	-	-	-	-	-	-	2	-	-	-	-	-	-	
朝日村	3	1	1	-	-	-	-	-	-	-	-	2	-	-	-	-	-	-	
山北町	2	1	1	-	-	-	-	-	-	-	-	1	-	-	-	-	-	-	
粟島浦村	-	-	-	-	-	-	-	-	-	-	-	-	-	-	-	-	-	-	
新発田園	42	17	17	-	-	-	-	-	-	-	8	16	1	-	-	-	-	-	
新発田市	15	8	8	-	-	-	-	-	-	-	-	7	-	-	-	-	-	-	
豊浦町	6	1	1	-	-	-	-	-	-	-	4	1	-	-	-	-	-	-	
聖籠町	4	2	2	-	-	-	-	-	-	-	-	2	-	-	-	-	-	-	
加治川村	4	1	1	-	-	-	-	-	-	-	2	1	-	-	-	-	-	-	
紫雲寺町	2	1	1	-	-	-	-	-	-	-	-	1	-	-	-	-	-	-	
中条町	7	3	3	-	-	-	-	-	-	-	-	3	1	-	-	-	-	-	
黒川村	4	1	1	-	-	-	-	-	-	-	2	1	-	-	-	-	-	-	
新潟園	227	70	69	1	9	-	-	30	1	-	30	85	2	-	-	-	-	-	
新潟市	131	36	35	1	3	-	-	30	1	-	11	50	-	-	-	-	-	-	
新津市	14	7	7	-	1	-	-	-	-	-	-	6	-	-	-	-	-	-	
白根市	10	5	5	-	-	-	-	-	-	-	-	5	-	-	-	-	-	-	
豊栄市	21	5	5	-	2	-	-	-	-	-	9	5	-	-	-	-	-	-	
安田町	2	1	1	-	-	-	-	-	-	-	-	1	-	-	-	-	-	-	
京ヶ瀬村	6	1	1	-	2	-	-	-	-	-	2	1	-	-	-	-	-	-	
水原町	4	1	1	-	1	-	-	-	-	-	-	2	-	-	-	-	-	-	
笹神村	7	1	1	-	-	-	-	-	-	-	5	1	-	-	-	-	-	-	
小須戸町	3	1	1	-	-	-	-	-	-	-	-	2	-	-	-	-	-	-	
横越町	5	1	1	-	-	-	-	-	-	-	3	1	-	-	-	-	-	-	
亀田町	7	2	2	-	-	-	-	-	-	-	-	4	1	-	-	-	-	-	
巻町	3	2	2	-	-	-	-	-	-	-	-	1	-	-	-	-	-	-	
西川町	2	1	1	-	-	-	-	-	-	-	-	1	-	-	-	-	-	-	
黒埼町	4	2	2	-	-	-	-	-	-	-	-	1	1	-	-	-	-	-	
味方村	2	1	1	-	-	-	-	-	-	-	-	1	-	-	-	-	-	-	
渦東村	2	1	1	-	-	-	-	-	-	-	-	1	-	-	-	-	-	-	
月渦村	2	1	1	-	-	-	-	-	-	-	-	1	-	-	-	-	-	-	
中之口村	2	1	1	-	-	-	-	-	-	-	-	1	-	-	-	-	-	-	
五泉園	29	10	10	-	3	-	-	-	-	-	4	12	-	-	-	-	-	-	
五泉市	10	4	4	-	-	-	-	-	-	-	-	6	-	-	-	-	-	-	
村松町	9	2	2	-	1	-	-	-	-	-	4	2	-	-	-	-	-	-	
津川町	2	1	1	-	-	-	-	-	-	-	-	1	-	-	-	-	-	-	
鹿瀬町	3	1	1	-	1	-	-	-	-	-	-	1	-	-	-	-	-	-	
上川村	2	1	1	-	-	-	-	-	-	-	-	1	-	-	-	-	-	-	
三川村	3	1	1	-	1	-	-	-	-	-	-	1	-	-	-	-	-	-	
三条燕園	68	25	25	-	4	-	-	-	-	-	12	25	2	-	-	-	-	-	
三条市	15	7	7	-	-	-	-	-	-	-	-	7	1	-	-	-	-	-	
加茂市	11	5	5	-	1	-	-	-	-	-	-	5	-	-	-	-	-	-	
燕市	8	4	4	-	-	-	-	-	-	-	-	4	-	-	-	-	-	-	
岩室村	2	1	1	-	-	-	-	-	-	-	-	1	-	-	-	-	-	-	
弥彦村	4	1	1	-	-	-	-	-	-	-	2	1	-	-	-	-	-	-	
分水町	1	1	1	-	-	-	-	-	-	-	-	-	-	-	-	-	-	-	
分田町	11	2	2	-	1	-	-	-	-	-	5	3	-	-	-	-	-	-	
田上町	3	1	1	-	1	-	-	-	-	-	-	1	-	-	-	-	-	-	
下田村	2	1	1	-	-	-	-	-	-	-	-	1	-	-	-	-	-	-	
栄泊町	1	1	1	-	-	-	-	-	-	-	-	-	-	-	-	-	-	-	
寺泊町	10	1	1	-	1	-	-	-	-	-	5	2	1	-	-	-	-	-	
長岡園	165	39	38	1	15	-	-	-	-	-	62	46	3	-	-	-	-	-	
長岡市	89	18	17	1	7	-	-	-	-	-	41	23	-	-	-	-	-	-	
小千谷市	15	5	5	-	1	-	-	-	-	-	2	7	-	-	-	-	-	-	
見附市	12	4	4	-	-	-	-	-	-	-	4	4	-	-	-	-	-	-	
栃尾市	8	2	2	-	2	-	-	-	-	-	-	2	2	-	-	-	-	-	
中之島町	3	1	1	-	1	-	-	-	-	-	-	1	-	-	-	-	-	-	
越路町	8	2	2	-	-	-	-	-	-	-	3	2	1	-	-	-	-	-	

	計	負担法によるもの				その他のもの							私費負担の職員				
		事務職員		学校栄養職員	市町村 支支弁 の職員	事務 職員	学校図 書館事 務員	養護職 員	学校栄 養職員	学校給食 調理従業員	用務員	警備員 その他	計	事務 職員	学校図 書館事 務員	給食 職員	その他
		計	支員相 当者														
三島町	3	1	1	-	-	-	-	-	1	1	-	-	-	-	-	-	-
与板町	2	1	1	-	-	-	-	-	-	1	-	-	-	-	-	-	-
和島村	6	1	1	-	1	-	-	-	3	1	-	-	-	-	-	-	-
山古志村	5	1	1	-	1	-	-	-	2	1	-	-	-	-	-	-	-
川口町	2	1	1	-	-	-	-	-	-	1	-	-	-	-	-	-	-
小園町	6	1	1	-	1	-	-	-	3	1	-	-	-	-	-	-	-
出雲崎町	6	1	1	-	1	-	-	-	3	1	-	-	-	-	-	-	-
柏崎圏	35	13	13	-	5	-	-	-	4	12	1	-	-	-	-	-	-
柏崎市	24	10	10	-	4	-	-	-	-	9	1	-	-	-	-	-	-
高柳村	2	1	1	-	-	-	-	-	-	1	-	-	-	-	-	-	-
刈羽村	4	1	1	-	-	-	-	-	2	1	-	-	-	-	-	-	-
西山町	5	1	1	-	1	-	-	-	2	1	-	-	-	-	-	-	-
小出圏	28	6	6	-	2	-	-	1	-	11	8	-	-	-	-	-	-
堀之内町	5	1	1	-	-	-	-	-	2	2	-	-	-	-	-	-	-
小出町	5	1	1	-	-	-	-	1	-	2	1	-	-	-	-	-	-
湯之谷村	2	1	1	-	-	-	-	-	-	1	-	-	-	-	-	-	-
広神村	8	1	1	-	1	-	-	-	4	2	-	-	-	-	-	-	-
守門村	6	1	1	-	1	-	-	-	3	1	-	-	-	-	-	-	-
入広瀬村	2	1	1	-	-	-	-	-	-	1	-	-	-	-	-	-	-
六日町圏	32	8	8	-	2	-	-	-	6	13	3	-	-	-	-	-	-
湯沢町	4	1	1	-	1	-	-	-	-	1	1	-	-	-	-	-	-
塩沢町	13	2	2	-	1	-	-	-	6	4	-	-	-	-	-	-	-
六日町	10	4	4	-	-	-	-	-	-	6	-	-	-	-	-	-	-
大和町	5	1	1	-	-	-	-	-	-	2	2	-	-	-	-	-	-
十日町圏	36	12	12	-	3	-	-	-	8	11	2	-	-	-	-	-	-
十日町市	17	6	6	-	1	-	-	-	2	6	2	-	-	-	-	-	-
川西町	3	1	1	-	1	-	-	-	-	1	-	-	-	-	-	-	-
津南町	3	2	2	-	-	-	-	-	-	1	-	-	-	-	-	-	-
中里村	3	1	1	-	-	-	-	-	1	1	-	-	-	-	-	-	-
松代町	5	1	1	-	-	-	-	-	3	1	-	-	-	-	-	-	-
松之山町	5	1	1	-	1	-	-	-	2	1	-	-	-	-	-	-	-
上越圏	104	22	22	-	11	-	3	-	1	43	22	2	3	1	-	2	-
上越市	53	10	10	-	4	-	3	-	1	24	10	1	3	1	-	2	-
安塚町	5	1	1	-	-	-	-	-	3	1	-	-	-	-	-	-	-
浦川原村	6	1	1	-	1	-	-	-	3	1	-	-	-	-	-	-	-
大島村	4	1	1	-	2	-	-	-	-	1	-	-	-	-	-	-	-
牧村	3	2	2	-	-	-	-	-	-	1	-	-	-	-	-	-	-
柿崎町	4	1	1	-	1	-	-	-	-	2	-	-	-	-	-	-	-
大潟町	2	1	1	-	-	-	-	-	-	1	-	-	-	-	-	-	-
頸城村	6	1	1	-	-	-	-	-	3	1	1	-	-	-	-	-	-
吉川町	6	1	1	-	1	-	-	-	3	1	-	-	-	-	-	-	-
清里村	4	1	1	-	-	-	-	-	2	1	-	-	-	-	-	-	-
三和村	6	1	1	-	1	-	-	-	3	1	-	-	-	-	-	-	-
名立町	5	1	1	-	1	-	-	-	2	1	-	-	-	-	-	-	-
新井頸南圏	36	6	6	-	3	-	-	1	19	7	-	-	-	-	-	-	-
新井市	14	2	2	-	1	-	-	1	7	3	-	-	-	-	-	-	-
妙高高原町	5	1	1	-	-	-	-	-	3	1	-	-	-	-	-	-	-
中郷村	5	1	1	-	-	-	-	-	3	1	-	-	-	-	-	-	-
妙高村	5	1	1	-	1	-	-	-	2	1	-	-	-	-	-	-	-
板倉町	7	1	1	-	1	-	-	-	4	1	-	-	-	-	-	-	-
糸魚川圏	23	5	5	-	2	-	1	-	8	6	1	-	-	-	-	-	-
糸魚川市	15	2	2	-	2	-	-	-	8	3	-	-	-	-	-	-	-
能生町	4	2	2	-	-	-	-	-	-	2	-	-	-	-	-	-	-
青海町	4	1	1	-	-	-	1	-	-	1	1	-	-	-	-	-	-
佐渡圏	56	14	12	2	6	-	-	1	18	17	-	-	-	-	-	-	-
両津市	10	3	2	1	1	-	-	-	1	5	-	-	-	-	-	-	-
相川町	18	3	2	1	1	-	-	-	1	4	-	-	-	-	-	-	-
佐和田町	5	1	1	-	1	-	-	-	2	1	-	-	-	-	-	-	-
金井町	2	1	1	-	-	-	-	-	-	1	-	-	-	-	-	-	-
新穂村	6	1	1	-	1	-	-	-	3	1	-	-	-	-	-	-	-
畑野町	3	1	1	-	-	-	-	-	-	2	-	-	-	-	-	-	-
真野町	3	1	1	-	-	-	-	-	-	2	-	-	-	-	-	-	-
小木町	2	1	1	-	-	-	-	-	1	-	-	-	-	-	-	-	-
羽茂村	5	1	1	-	1	-	-	-	2	1	-	-	-	-	-	-	-
赤泊村	2	1	1	-	1	-	-	-	-	-	-	-	-	-	-	-	-



—高等学校—  
第9表 学年別生徒数 NO.1

単位:人

	合計			全 日 制								
	計	男	女	1 学 年			2 学 年			3 学 年		
				計	男	女	計	男	女	計	男	女
平成10年度	88,261	44,048	44,213	29,387	14,757	14,630	28,512	14,175	14,337	28,443	13,973	14,470
平成11年度	87,532	43,805	43,727	29,883	15,111	14,772	27,995	13,867	14,128	27,600	13,618	13,982
国立	-	-	-	-	-	-	-	-	-	-	-	-
公立	72,474	36,616	35,858	24,771	12,611	12,160	23,068	11,508	11,560	22,581	11,288	11,293
私立	15,058	7,189	7,869	5,112	2,500	2,612	4,927	2,359	2,568	5,019	2,330	2,689
岩船園	2,761	1,471	1,290	979	510	469	877	453	424	905	508	397
村上	2,102	922	1,180	730	310	420	681	299	382	691	313	378
関川	-	-	-	-	-	-	-	-	-	-	-	-
荒川	607	512	95	232	187	45	176	143	33	199	182	17
神林	-	-	-	-	-	-	-	-	-	-	-	-
朝日	-	-	-	-	-	-	-	-	-	-	-	-
山北	52	37	15	17	13	4	20	11	9	15	13	2
粟島	-	-	-	-	-	-	-	-	-	-	-	-
新発田園	6,703	3,058	3,645	2,174	978	1,196	2,113	960	1,153	2,164	969	1,195
新発田	5,718	2,657	3,061	1,889	876	1,013	1,838	847	991	1,883	855	1,028
豊浦	144	72	72	-	-	-	-	-	-	-	-	-
聖籠	-	-	-	-	-	-	-	-	-	-	-	-
加治川	-	-	-	-	-	-	-	-	-	-	-	-
紫雲寺	-	-	-	-	-	-	-	-	-	-	-	-
中条	841	329	512	285	102	183	275	113	162	281	114	167
黒川	-	-	-	-	-	-	-	-	-	-	-	-
新潟園	29,893	15,306	14,587	10,321	5,402	4,919	9,599	4,871	4,728	9,249	4,593	4,656
新潟市	21,511	10,286	11,225	7,231	3,481	3,750	6,872	3,242	3,630	6,684	3,123	3,561
新津市	1,571	1,017	554	575	392	183	504	314	190	492	311	181
白根市	549	295	254	201	115	86	169	81	88	179	99	80
豊栄市	774	467	307	286	183	103	253	145	108	235	139	96
安田	109	56	53	56	27	29	24	19	5	29	10	19
京ヶ瀬	-	-	-	-	-	-	-	-	-	-	-	-
水原	846	448	398	289	161	128	291	141	150	266	146	120
笹神	-	-	-	-	-	-	-	-	-	-	-	-
小須戸	694	367	327	240	142	98	232	121	111	222	104	118
横越	-	-	-	-	-	-	-	-	-	-	-	-
亀田	758	452	306	290	175	115	252	151	101	216	126	90
巻	2,057	1,360	697	716	463	253	695	487	208	646	410	236
西川	549	187	362	230	95	135	166	54	112	153	38	115
黒埼	475	371	104	207	168	39	141	116	25	127	87	40
味方	-	-	-	-	-	-	-	-	-	-	-	-
潟東	-	-	-	-	-	-	-	-	-	-	-	-
月潟	-	-	-	-	-	-	-	-	-	-	-	-
中之口	-	-	-	-	-	-	-	-	-	-	-	-
五泉園	1,926	904	1,022	672	325	347	581	254	327	588	264	324
五泉市	1,032	446	586	324	133	191	324	128	196	299	124	175
村松	638	322	316	241	128	113	181	91	90	216	103	113
津川	256	136	120	107	64	43	76	35	41	73	37	36
鹿瀬	-	-	-	-	-	-	-	-	-	-	-	-
上川	-	-	-	-	-	-	-	-	-	-	-	-
三川	-	-	-	-	-	-	-	-	-	-	-	-
三条燕園	9,172	4,560	4,612	3,199	1,559	1,640	2,967	1,463	1,504	2,897	1,461	1,436
三条市	3,932	1,968	1,964	1,334	637	697	1,281	645	636	1,208	609	599
加茂市	2,953	1,354	1,599	1,023	467	556	963	448	515	967	439	528
燕室	1,056	685	371	373	250	123	327	198	129	356	237	119
岩弥	-	-	-	-	-	-	-	-	-	-	-	-
分彦	-	-	-	-	-	-	-	-	-	-	-	-
分水	374	145	229	158	60	98	120	46	74	96	39	57
吉田	687	304	383	241	103	138	237	106	131	209	95	114
田上	-	-	-	-	-	-	-	-	-	-	-	-
下田	-	-	-	-	-	-	-	-	-	-	-	-
柴田	-	-	-	-	-	-	-	-	-	-	-	-
寺泊	170	104	66	70	42	28	39	20	19	61	42	19
長岡園	13,053	6,412	6,641	4,400	2,163	2,237	4,085	2,003	2,082	4,125	2,025	2,100
長岡市	9,100	4,571	4,529	2,978	1,505	1,473	2,864	1,435	1,429	2,858	1,435	1,423
小千谷	1,678	774	904	573	263	310	533	242	291	540	251	289
見附	642	216	426	242	80	162	198	64	134	202	72	130
栃尾	743	391	352	245	119	126	231	132	99	256	133	123
中之島	-	-	-	-	-	-	-	-	-	-	-	-
越路	-	-	-	-	-	-	-	-	-	-	-	-
三島	-	-	-	-	-	-	-	-	-	-	-	-

	定 時 制											
	1 学 年			2 学 年			3 学 年			4 学 年		
	計	男	女	計	男	女	計	男	女	計	男	女
平成10年度	627	357	270	512	288	224	430	269	161	350	229	121
平成11年度	661	398	263	540	298	242	472	264	208	381	249	132
国立	-	-	-	-	-	-	-	-	-	-	-	-
公立	661	398	263	540	298	242	472	264	208	381	249	132
私立	-	-	-	-	-	-	-	-	-	-	-	-
岩船園	-	-	-	-	-	-	-	-	-	-	-	-
村上市	-	-	-	-	-	-	-	-	-	-	-	-
関川村	-	-	-	-	-	-	-	-	-	-	-	-
荒川町	-	-	-	-	-	-	-	-	-	-	-	-
神林村	-	-	-	-	-	-	-	-	-	-	-	-
朝日村	-	-	-	-	-	-	-	-	-	-	-	-
山北町	-	-	-	-	-	-	-	-	-	-	-	-
粟島浦村	-	-	-	-	-	-	-	-	-	-	-	-
新発田園	77	50	27	67	37	30	52	34	18	56	30	26
新発田市	36	29	7	33	23	10	20	15	5	19	12	7
豊浦町	41	21	20	34	14	20	32	19	13	37	18	19
聖籬町	-	-	-	-	-	-	-	-	-	-	-	-
加治川村	-	-	-	-	-	-	-	-	-	-	-	-
加雲寺町	-	-	-	-	-	-	-	-	-	-	-	-
中条町	-	-	-	-	-	-	-	-	-	-	-	-
黒川村	-	-	-	-	-	-	-	-	-	-	-	-
新潟園	230	141	89	198	126	72	161	84	77	135	89	46
新潟市	230	141	89	198	126	72	161	84	77	135	89	46
新白根市	-	-	-	-	-	-	-	-	-	-	-	-
白根市	-	-	-	-	-	-	-	-	-	-	-	-
豊栄町	-	-	-	-	-	-	-	-	-	-	-	-
安田町	-	-	-	-	-	-	-	-	-	-	-	-
京ヶ瀬村	-	-	-	-	-	-	-	-	-	-	-	-
水原町	-	-	-	-	-	-	-	-	-	-	-	-
笹神村	-	-	-	-	-	-	-	-	-	-	-	-
小須戸町	-	-	-	-	-	-	-	-	-	-	-	-
横越町	-	-	-	-	-	-	-	-	-	-	-	-
亀田町	-	-	-	-	-	-	-	-	-	-	-	-
巻川町	-	-	-	-	-	-	-	-	-	-	-	-
西黒川町	-	-	-	-	-	-	-	-	-	-	-	-
黒方村	-	-	-	-	-	-	-	-	-	-	-	-
味方村	-	-	-	-	-	-	-	-	-	-	-	-
潟東村	-	-	-	-	-	-	-	-	-	-	-	-
月潟村	-	-	-	-	-	-	-	-	-	-	-	-
中之口村	-	-	-	-	-	-	-	-	-	-	-	-
五泉園	31	23	8	14	10	4	21	13	8	19	15	4
五泉市	31	23	8	14	10	4	21	13	8	19	15	4
津川町	-	-	-	-	-	-	-	-	-	-	-	-
鹿瀬町	-	-	-	-	-	-	-	-	-	-	-	-
上川村	-	-	-	-	-	-	-	-	-	-	-	-
三条川村	-	-	-	-	-	-	-	-	-	-	-	-
三条園	45	33	12	25	14	11	21	17	4	18	13	5
三条市	45	33	12	25	14	11	21	17	4	18	13	5
加茂市	-	-	-	-	-	-	-	-	-	-	-	-
燕室村	-	-	-	-	-	-	-	-	-	-	-	-
岩室村	-	-	-	-	-	-	-	-	-	-	-	-
弥彦町	-	-	-	-	-	-	-	-	-	-	-	-
分水町	-	-	-	-	-	-	-	-	-	-	-	-
吉田町	-	-	-	-	-	-	-	-	-	-	-	-
下田村	-	-	-	-	-	-	-	-	-	-	-	-
栄上町	-	-	-	-	-	-	-	-	-	-	-	-
寺泊町	-	-	-	-	-	-	-	-	-	-	-	-
長岡園	161	81	80	118	50	68	101	50	51	63	40	23
長岡市	161	81	80	118	50	68	91	42	49	30	23	7
小千谷市	-	-	-	-	-	-	10	8	2	22	10	12
見附市	-	-	-	-	-	-	-	-	-	-	-	-
栃尾市	-	-	-	-	-	-	-	-	-	-	-	-
中之島町	-	-	-	-	-	-	-	-	-	11	7	4
越路町	-	-	-	-	-	-	-	-	-	-	-	-
三島町	-	-	-	-	-	-	-	-	-	-	-	-

	合計			全 日 制								
	計	男	女	1 学 年			2 学 年			3 学 年		
				計	男	女	計	男	女	計	男	女
与板町	604	297	307	247	128	119	176	87	89	181	82	99
和島村	-	-	-	-	-	-	-	-	-	-	-	-
山古志村	63	45	18	24	17	7	19	13	6	20	15	5
川口町	-	-	-	-	-	-	-	-	-	-	-	-
小国町	66	45	21	24	18	6	25	16	9	17	11	6
出雲崎町	157	73	84	67	33	34	39	14	25	51	26	25
柏崎圏	3,735	1,897	1,838	1,278	657	621	1,233	650	583	1,218	587	631
柏崎市	3,677	1,863	1,814	1,260	648	612	1,219	641	578	1,192	571	621
高柳町	58	34	24	18	9	9	14	9	5	26	16	10
刈羽村	-	-	-	-	-	-	-	-	-	-	-	-
西山町	-	-	-	-	-	-	-	-	-	-	-	-
小出圏	1,587	764	823	524	269	255	500	217	283	482	226	256
堀之内町	679	316	363	242	132	110	227	92	135	210	92	118
小出町	908	448	460	282	137	145	273	125	148	272	134	138
湯之谷村	-	-	-	-	-	-	-	-	-	-	-	-
広神村	-	-	-	-	-	-	-	-	-	-	-	-
守門村	-	-	-	-	-	-	-	-	-	-	-	-
入広瀬村	-	-	-	-	-	-	-	-	-	-	-	-
六日町圏	2,786	1,378	1,408	980	491	489	890	425	465	840	407	433
湯沢町	314	171	143	128	74	54	96	44	52	90	53	37
塩沢町	562	379	183	208	142	66	177	123	54	177	114	63
六日町	1,436	599	837	482	198	284	460	173	287	418	173	245
大和町	474	229	245	162	77	85	157	85	72	155	67	88
十日町圏	2,958	1,517	1,441	983	541	442	988	476	512	907	456	451
十日町市	1,656	822	834	524	280	244	544	253	291	508	245	263
川西町	444	231	213	151	84	67	160	78	82	133	69	64
津南町	566	317	249	204	118	86	189	100	89	173	99	74
中里村	-	-	-	-	-	-	-	-	-	-	-	-
松代町	215	115	100	78	46	32	67	33	34	70	36	34
松之山町	77	32	45	26	13	13	28	12	16	23	7	16
上越圏	7,516	3,898	3,618	2,511	1,331	1,180	2,358	1,207	1,151	2,449	1,255	1,194
上越市	6,534	3,406	3,128	2,172	1,151	1,021	2,051	1,054	997	2,113	1,096	1,017
安塚町	250	146	104	81	51	30	71	44	27	98	51	47
浦川原村	-	-	-	-	-	-	-	-	-	-	-	-
大島村	-	-	-	-	-	-	-	-	-	-	-	-
牧村	-	-	-	-	-	-	-	-	-	-	-	-
柿崎町	458	182	276	161	71	90	148	49	99	149	62	87
大瀧町	-	-	-	-	-	-	-	-	-	-	-	-
頸城村	-	-	-	-	-	-	-	-	-	-	-	-
吉川町	274	164	110	97	58	39	88	60	28	89	46	43
清里村	-	-	-	-	-	-	-	-	-	-	-	-
三名村	-	-	-	-	-	-	-	-	-	-	-	-
立町	-	-	-	-	-	-	-	-	-	-	-	-
新井頸南圏	1,201	481	720	402	137	265	402	165	237	397	179	218
新井市	723	284	439	242	75	167	241	98	143	240	111	129
妙高高原町	-	-	-	-	-	-	-	-	-	-	-	-
中郷村	-	-	-	-	-	-	-	-	-	-	-	-
妙高村	-	-	-	-	-	-	-	-	-	-	-	-
板倉町	478	197	281	160	62	98	161	67	94	157	68	89
糸魚川圏	1,857	954	903	631	316	315	609	325	284	617	313	304
糸魚川市	1,558	748	810	520	238	282	510	255	255	528	255	273
能生町	299	206	93	111	78	33	99	70	29	89	58	31
青海町	-	-	-	-	-	-	-	-	-	-	-	-
佐渡圏	2,384	1,205	1,179	829	432	397	793	398	395	762	375	387
両津市	461	208	253	160	79	81	157	68	89	144	61	83
相川町	324	205	119	112	78	34	105	67	38	107	60	47
佐和田町	721	359	362	240	128	112	241	120	121	240	111	129
金井町	198	-	198	70	-	70	68	-	68	60	-	60
新徳村	-	-	-	-	-	-	-	-	-	-	-	-
畑野町	310	240	70	108	76	32	101	81	20	101	83	18
真野町	-	-	-	-	-	-	-	-	-	-	-	-
小羽町	-	-	-	-	-	-	-	-	-	-	-	-
茂木町	313	163	150	117	58	59	106	55	51	90	50	40
赤泊村	57	30	27	22	13	9	15	7	8	20	10	10

—高等学校—

第9表 学年別生徒数 NO.4

単位:人

	定 時 制											
	1 学 年			2 学 年			3 学 年			4 学 年		
	計	男	女	計	男	女	計	男	女	計	男	女
与板町	-	-	-	-	-	-	-	-	-	-	-	-
和島村	-	-	-	-	-	-	-	-	-	-	-	-
山古志村	-	-	-	-	-	-	-	-	-	-	-	-
川口町	-	-	-	-	-	-	-	-	-	-	-	-
小国町	-	-	-	-	-	-	-	-	-	-	-	-
出雲崎町	-	-	-	-	-	-	-	-	-	-	-	-
柏崎園	-	-	-	-	-	-	-	-	-	6	3	3
柏崎市	-	-	-	-	-	-	-	-	-	6	3	3
高柳町	-	-	-	-	-	-	-	-	-	-	-	-
刈羽村	-	-	-	-	-	-	-	-	-	-	-	-
西山町	-	-	-	-	-	-	-	-	-	-	-	-
小出園	24	17	7	19	9	10	17	9	8	21	17	4
堀之内町	-	-	-	-	-	-	-	-	-	21	17	4
小出町	24	17	7	19	9	10	17	9	8	21	17	4
湯之谷村	-	-	-	-	-	-	-	-	-	-	-	-
広神村	-	-	-	-	-	-	-	-	-	-	-	-
守門村	-	-	-	-	-	-	-	-	-	-	-	-
入広瀬村	-	-	-	-	-	-	-	-	-	-	-	-
六日町園	24	17	7	17	11	6	18	14	4	17	13	4
湯沢町	-	-	-	-	-	-	-	-	-	-	-	-
塩沢町	-	-	-	-	-	-	-	-	-	-	-	-
六日大和町	24	17	7	17	11	6	18	14	4	17	13	4
十日町園	20	11	9	27	12	15	20	13	7	13	8	5
十日町市	20	11	9	27	12	15	20	13	7	13	8	5
川西南町	-	-	-	-	-	-	-	-	-	-	-	-
津南里村	-	-	-	-	-	-	-	-	-	-	-	-
中代町	-	-	-	-	-	-	-	-	-	-	-	-
松之山町	-	-	-	-	-	-	-	-	-	-	-	-
上越園	49	25	24	55	29	26	61	30	31	33	21	12
上越市	49	25	24	55	29	26	61	30	31	33	21	12
安塚村	-	-	-	-	-	-	-	-	-	-	-	-
浦川原村	-	-	-	-	-	-	-	-	-	-	-	-
大島村	-	-	-	-	-	-	-	-	-	-	-	-
牧崎町	-	-	-	-	-	-	-	-	-	-	-	-
柿大湯町	-	-	-	-	-	-	-	-	-	-	-	-
頸城川町	-	-	-	-	-	-	-	-	-	-	-	-
吉清里村	-	-	-	-	-	-	-	-	-	-	-	-
三名立町	-	-	-	-	-	-	-	-	-	-	-	-
新井頸南園	-	-	-	-	-	-	-	-	-	-	-	-
新井市	-	-	-	-	-	-	-	-	-	-	-	-
妙高高原町	-	-	-	-	-	-	-	-	-	-	-	-
中郷村	-	-	-	-	-	-	-	-	-	-	-	-
妙高倉町	-	-	-	-	-	-	-	-	-	-	-	-
板倉園	-	-	-	-	-	-	-	-	-	-	-	-
糸魚川市	-	-	-	-	-	-	-	-	-	-	-	-
糸魚川町	-	-	-	-	-	-	-	-	-	-	-	-
能生町	-	-	-	-	-	-	-	-	-	-	-	-
青海町	-	-	-	-	-	-	-	-	-	-	-	-
佐渡園	-	-	-	-	-	-	-	-	-	-	-	-
両津川市	-	-	-	-	-	-	-	-	-	-	-	-
相和町	-	-	-	-	-	-	-	-	-	-	-	-
佐和田町	-	-	-	-	-	-	-	-	-	-	-	-
金井村	-	-	-	-	-	-	-	-	-	-	-	-
新穂野町	-	-	-	-	-	-	-	-	-	-	-	-
畑野町	-	-	-	-	-	-	-	-	-	-	-	-
真木町	-	-	-	-	-	-	-	-	-	-	-	-
小羽町	-	-	-	-	-	-	-	-	-	-	-	-
羽茂町	-	-	-	-	-	-	-	-	-	-	-	-
赤泊村	-	-	-	-	-	-	-	-	-	-	-	-

一高等学校一  
第10表 大学科別生徒数(全日制、定時制)  
(全日制)

単位:人

区分	本 科														専 門 教 育 を 主 と す る 学 科				そ の 他				合 計								
	計		農 業 科		工 業 科		商 業 科		家 庭 科		水 産 科		家 産 科		家 庭 科		看 護 科		そ の 他		合 計										
	男	女	計	男	女	計	男	女	計	男	女	計	男	女	計	男	女	計	男	女	計	男	女								
平成7年度	96,843	48,278	48,565	65,459	31,450	34,009	4,897	3,125	1,772	9,612	9,102	510	11,539	3,829	7,710	414	249	165	3,475	65	3,410	243	-	243	1,006	383	623	198	75	123	
平成8年度	93,445	46,650	46,795	62,944	30,205	32,739	4,810	3,000	1,810	9,251	8,720	531	10,642	3,592	7,050	376	231	145	3,061	60	3,001	240	1	239	1,486	594	892	635	247	388	
平成9年度	89,801	44,798	45,003	60,307	28,829	31,478	4,531	2,776	1,755	8,628	8,100	528	9,847	3,454	6,393	323	198	125	2,614	64	2,550	240	2	238	1,956	783	1,173	1,355	592	763	
平成10年度	86,342	42,905	43,437	58,087	27,386	30,701	4,310	2,665	1,645	8,063	7,563	500	9,030	3,218	5,812	281	194	87	2,215	72	2,143	237	2	235	2,100	885	1,215	2,019	920	1,099	
平成11年度	85,478	42,586	42,882	57,670	27,246	30,424	4,176	2,556	1,620	7,774	7,288	486	8,758	3,238	5,520	299	206	93	1,975	85	1,890	234	3	231	2,147	872	1,275	2,445	1,102	1,343	
国 立	-	-	-	-	-	-	-	-	-	-	-	-	-	-	-	-	-	-	-	-	-	-	-	-	-	-	-	-	-	-	-
公 立	70,420	35,407	35,013	44,237	20,538	23,699	4,176	2,556	1,620	7,774	7,288	486	7,659	2,835	4,824	299	206	93	1,562	7	1,555	121	3	118	2,147	872	1,275	2,445	1,102	1,343	
私 立	15,058	7,189	7,869	13,433	6,708	6,725	-	-	-	-	-	-	1,099	403	696	-	-	-	413	78	335	113	-	-	-	-	-	-	-	-	-
対前年度増減数	△864	△309	△555	△417	△140	△277	△134	△109	△25	△289	△275	△14	△272	20	△292	18	12	6	△240	13	△253	△3	.1	△4	47	△13	60	426	182	244	

(定時制)

単位:人

区分	本 科														専 門 教 育 を 主 と す る 学 科				そ の 他													
	計		農 業 科		工 業 科		商 業 科		家 庭 科		水 産 科		家 産 科		家 庭 科		看 護 科		そ の 他													
	男	女	計	男	女	計	男	女	計	男	女	計	男	女	計	男	女	計	男	女												
平成7年度	1,304	1,334	570	1,581	1,059	522	-	-	166	165	1	157	110	47	-	-	-	-	-	-	-	-	-	-	-	-	-	-	-	-	-	
平成8年度	1,862	1,238	624	1,573	996	577	-	-	138	137	1	151	105	46	-	-	-	-	-	-	-	-	-	-	-	-	-	-	-	-	-	
平成9年度	1,838	1,145	693	1,607	950	657	-	-	97	96	1	134	99	35	-	-	-	-	-	-	-	-	-	-	-	-	-	-	-	-	-	
平成10年度	1,919	1,143	776	1,737	988	749	-	-	77	77	-	105	78	27	-	-	-	-	-	-	-	-	-	-	-	-	-	-	-	-	-	
平成11年度	2,054	1,209	845	1,879	1,066	813	-	-	67	66	1	108	77	31	-	-	-	-	-	-	-	-	-	-	-	-	-	-	-	-	-	
国 立	-	-	-	-	-	-	-	-	-	-	-	-	-	-	-	-	-	-	-	-	-	-	-	-	-	-	-	-	-	-	-	-
公 立	2,054	1,209	845	1,879	1,066	813	-	-	67	66	1	108	77	31	-	-	-	-	-	-	-	-	-	-	-	-	-	-	-	-	-	-
私 立	-	-	-	-	-	-	-	-	-	-	-	-	-	-	-	-	-	-	-	-	-	-	-	-	-	-	-	-	-	-	-	-
対前年度増減数	135	66	69	142	78	64	-	-	△10	△11	1	3	△1	4	-	-	-	-	-	-	-	-	-	-	-	-	-	-	-	-	-	

第11表 小学校科生徒数及び入学状況

単位:人

区分	小学校科数						生徒数						入学状況					
	計			公立			計			公立			計			公立		
	全日制	定時制	合計	全日制	定時制	合計	全日制	定時制	合計	全日制	定時制	合計	全日制	定時制	合計	全日制	定時制	合計
合計	261	244	505	221	17	238	85,478	2,054	87,532	70,420	2,054	72,474	15,058	2,054	17,112	49,391	31,398	80,789
普通科	101	88	189	73	13	86	57,670	1,879	59,549	44,237	1,879	46,116	13,433	1,879	37,261	19,960	57,221	
農業	32	32	64	32	-	64	4,176	-	4,176	-	-	-	-	-	1,795	1,795	1,795	
園芸	9	9	18	9	-	18	1,826	-	1,826	-	-	-	-	-	783	783	783	
食品科学	2	2	4	2	-	4	213	-	213	-	-	-	-	-	93	93	93	
農学	6	6	12	6	-	12	675	-	675	-	-	-	-	-	297	297	297	
造園	2	2	4	2	-	4	148	-	148	-	-	-	-	-	49	49	49	
林業	2	2	4	2	-	4	174	-	174	-	-	-	-	-	97	97	97	
生活科学	3	3	6	3	-	6	249	-	249	-	-	-	-	-	91	91	91	
経済学	1	1	2	1	-	2	120	-	120	-	-	-	-	-	64	64	64	
生物学	6	6	12	6	-	12	660	-	660	-	-	-	-	-	275	275	275	
工学	1	1	2	1	-	2	111	-	111	-	-	-	-	-	46	46	46	
機械	53	51	104	51	2	53	7,774	67	7,841	7,774	67	7,841	-	-	3,302	3,281	6,623	
電子機械	12	10	22	10	2	12	1,750	67	1,817	1,750	67	1,817	-	-	817	796	1,613	
電気	9	9	18	9	-	18	1,752	-	1,752	-	-	-	-	-	712	712	712	
電算	12	12	24	12	-	24	1,637	-	1,637	-	-	-	-	-	713	713	713	
電子	5	5	10	5	-	10	614	-	614	-	-	-	-	-	257	257	257	
築木	4	4	8	4	-	8	707	-	707	-	-	-	-	-	288	288	288	
工業に関する科	3	3	6	3	-	6	582	-	582	-	-	-	-	-	225	225	225	
化学工業	5	5	10	5	-	10	415	-	415	-	-	-	-	-	123	123	123	
化学工業	1	1	2	1	-	2	83	-	83	-	-	-	-	-	38	38	38	
繊維	1	1	2	1	-	2	115	-	115	-	-	-	-	-	63	63	63	
アライン	1	1	2	1	-	2	119	-	119	-	-	-	-	-	66	66	66	
商業に関する科	37	35	72	31	2	33	8,866	108	8,974	7,659	108	7,767	1,099	108	3,354	3,354	6,718	
商業	21	19	40	17	2	19	6,564	108	6,672	5,859	108	6,000	597	108	2,792	2,519	5,311	
国際経済	1	1	2	1	-	2	370	-	370	-	-	-	-	-	149	149	149	
経済	2	2	4	2	-	4	353	-	353	-	-	-	-	-	166	166	166	
情報処理	13	13	26	12	-	25	1,579	-	1,579	-	-	-	-	-	719	669	1,388	
水産に関する科	3	3	6	3	-	6	299	-	299	-	-	-	-	-	133	133	133	
海洋漁業	1	1	2	1	-	2	97	-	97	-	-	-	-	-	51	51	51	
水産食品	1	1	2	1	-	2	103	-	103	-	-	-	-	-	41	41	41	
その他	1	1	2	1	-	2	99	-	99	-	-	-	-	-	41	41	41	
家庭に関する科	16	16	32	13	-	29	1,975	-	1,975	-	-	-	-	-	808	808	1,616	
家庭	7	7	14	7	-	14	1,021	-	1,021	-	-	-	-	-	546	546	1,092	
被服	5	5	10	3	-	8	535	-	535	-	-	-	-	-	240	171	406	
食物	2	2	4	1	-	3	343	-	343	-	-	-	-	-	172	91	263	
保育	2	2	4	2	-	4	76	-	76	-	-	-	-	-	-	-	-	
看護	2	2	4	1	-	3	234	-	234	-	-	-	-	-	113	78	191	
看護	2	2	4	1	-	3	234	-	234	-	-	-	-	-	113	78	191	
その他	13	13	26	13	-	26	2,147	-	2,147	-	-	-	-	-	977	977	1,954	
数	4	4	8	4	-	8	478	-	478	-	-	-	-	-	211	211	422	
外国語	1	1	2	1	-	2	236	-	236	-	-	-	-	-	110	110	222	
音楽・美術	1	1	2	1	-	2	105	-	105	-	-	-	-	-	53	53	106	
体育	1	1	2	1	-	2	98	-	98	-	-	-	-	-	44	44	88	
福祉	1	1	2	1	-	2	117	-	117	-	-	-	-	-	66	66	132	
その他	5	5	10	5	-	10	1,113	-	1,113	-	-	-	-	-	493	493	986	
総合	4	4	8	4	-	8	2,445	-	2,445	-	-	-	-	-	1,012	1,012	2,024	
総合	4	4	8	4	-	8	2,445	-	2,445	-	-	-	-	-	1,012	1,012	2,024	

	計			校長			教頭			教諭			助教諭			養護教諭			養護助教諭			講師		
	計	男	女	計	男	女	計	男	女	計	男	女	計	男	女	計	男	女	計	男	女	計	男	女
平成10年度	5,942	4,418	1,524	119	118	1	154	152	2	5,289	3,996	1,293	15	10	5	117	-	117	10	-	10	238	142	96
平成11年度	5,892	4,363	1,529	119	117	2	154	152	2	5,244	3,935	1,309	16	10	6	117	-	117	11	-	11	231	149	82
国立	-	-	-	-	-	-	-	-	-	-	-	-	-	-	-	-	-	-	-	-	-	-	-	-
公立	5,092	3,756	1,336	105	104	1	133	131	2	4,574	3,416	1,158	-	-	-	105	-	105	9	-	9	166	105	61
私立	800	607	193	14	13	1	21	21	-	670	519	151	16	10	6	12	-	12	2	-	2	65	44	21
岩船園	200	149	51	5	5	-	6	6	-	180	136	44	-	-	-	5	-	5	-	-	-	4	2	2
村上川	141	105	36	3	3	-	3	3	-	128	97	31	-	-	-	3	-	3	-	-	-	4	2	2
関川	-	-	-	-	-	-	-	-	-	-	-	-	-	-	-	-	-	-	-	-	-	-	-	-
荒川	52	39	13	2	2	-	2	2	-	46	35	11	-	-	-	2	-	2	-	-	-	-	-	-
神林	-	-	-	-	-	-	-	-	-	-	-	-	-	-	-	-	-	-	-	-	-	-	-	-
朝日	-	-	-	-	-	-	-	-	-	-	-	-	-	-	-	-	-	-	-	-	-	-	-	-
山北	7	5	2	-	-	-	1	1	-	6	4	2	-	-	-	-	-	-	-	-	-	-	-	-
粟島浦	-	-	-	-	-	-	-	-	-	-	-	-	-	-	-	-	-	-	-	-	-	-	-	-
新発田園	409	300	109	7	7	-	11	11	-	374	275	99	-	-	-	7	-	7	1	-	1	9	7	2
新発田市	348	260	88	6	6	-	9	9	-	319	240	79	-	-	-	6	-	6	1	-	1	7	5	2
豊浦町	8	6	2	-	-	-	1	1	-	7	5	2	-	-	-	-	-	-	-	-	-	-	-	-
聖籠町	-	-	-	-	-	-	-	-	-	-	-	-	-	-	-	-	-	-	-	-	-	-	-	-
加治川村	-	-	-	-	-	-	-	-	-	-	-	-	-	-	-	-	-	-	-	-	-	-	-	-
紫雲寺町	-	-	-	-	-	-	-	-	-	-	-	-	-	-	-	-	-	-	-	-	-	-	-	-
中条川町	53	34	19	1	1	-	1	1	-	48	30	18	-	-	-	1	-	1	-	-	2	2	-	-
黒川村	-	-	-	-	-	-	-	-	-	-	-	-	-	-	-	-	-	-	-	-	-	-	-	-
新潟園	1,932	1,416	516	35	34	1	45	43	2	1,719	1,280	439	5	2	3	34	-	34	6	-	6	88	57	31
新潟市	1,307	985	322	21	20	1	31	31	-	1,168	892	276	5	2	3	20	-	20	1	-	1	61	40	21
新潟市	110	84	26	2	2	-	2	1	1	100	79	21	-	-	-	2	-	2	-	-	-	4	2	2
白根市	41	24	17	1	1	-	1	-	1	31	16	15	-	-	-	1	-	1	-	-	-	7	7	-
豊栄市	56	38	18	1	1	-	1	1	-	49	36	13	-	-	-	1	-	1	1	-	1	3	-	3
安田町	19	14	5	1	1	-	1	1	-	14	11	3	-	-	-	1	-	1	-	-	2	1	1	-
京ヶ瀬村	-	-	-	-	-	-	-	-	-	-	-	-	-	-	-	-	-	-	-	-	-	-	-	-
水原町	59	36	23	1	1	-	1	1	-	51	30	21	-	-	-	1	-	1	1	-	1	4	4	-
笹神村	-	-	-	-	-	-	-	-	-	-	-	-	-	-	-	-	-	-	-	-	-	-	-	-
小須戸町	43	29	14	1	1	-	1	1	-	40	27	13	-	-	-	1	-	1	-	-	-	-	-	-
横越町	-	-	-	-	-	-	-	-	-	-	-	-	-	-	-	-	-	-	-	-	-	-	-	-
亀田町	49	27	22	1	1	-	1	1	-	45	25	20	-	-	-	1	-	1	1	-	1	-	-	-
巻町	160	125	35	4	4	-	4	4	-	145	116	29	-	-	-	4	-	4	1	-	1	2	1	1
西川町	49	25	24	1	1	-	1	1	-	42	22	20	-	-	-	1	-	1	-	-	-	4	1	3
黒埼町	39	29	10	1	1	-	1	1	-	34	26	8	-	-	-	1	-	1	1	-	1	1	1	-
味方村	-	-	-	-	-	-	-	-	-	-	-	-	-	-	-	-	-	-	-	-	-	-	-	-
潟東村	-	-	-	-	-	-	-	-	-	-	-	-	-	-	-	-	-	-	-	-	-	-	-	-
月潟村	-	-	-	-	-	-	-	-	-	-	-	-	-	-	-	-	-	-	-	-	-	-	-	-
中之口村	-	-	-	-	-	-	-	-	-	-	-	-	-	-	-	-	-	-	-	-	-	-	-	-
五泉園	137	93	44	3	3	-	5	5	-	123	84	39	-	-	-	3	-	3	-	-	-	3	1	2
五泉市	66	46	20	1	1	-	2	2	-	61	43	18	-	-	-	1	-	1	-	-	-	1	-	1
村松町	46	32	14	1	1	-	2	2	-	40	28	12	-	-	-	1	-	1	-	-	-	2	1	1
津川町	25	15	10	1	1	-	1	1	-	22	13	9	-	-	-	1	-	1	-	-	-	-	-	-
瀬川村	-	-	-	-	-	-	-	-	-	-	-	-	-	-	-	-	-	-	-	-	-	-	-	-
上川村	-	-	-	-	-	-	-	-	-	-	-	-	-	-	-	-	-	-	-	-	-	-	-	-
三条燕園	594	453	141	12	12	-	15	15	-	532	409	123	5	3	2	12	-	12	1	-	1	17	14	3
三条市	242	187	55	4	4	-	5	5	-	224	175	49	-	-	-	4	-	4	-	-	-	5	3	2
加茂市	181	137	44	3	3	-	5	5	-	155	118	37	5	3	2	3	-	3	1	-	1	9	8	1
岩室村	79	60	19	2	2	-	2	2	-	73	56	17	-	-	-	2	-	2	-	-	-	-	-	-
弥彦村	-	-	-	-	-	-	-	-	-	-	-	-	-	-	-	-	-	-	-	-	-	-	-	-
分水町	27	20	7	1	1	-	1	1	-	22	16	6	-	-	-	1	-	1	-	-	-	2	2	-
吉田町	47	35	12	1	1	-	1	1	-	43	32	11	-	-	-	1	-	1	-	-	-	1	1	-
下田村	-	-	-	-	-	-	-	-	-	-	-	-	-	-	-	-	-	-	-	-	-	-	-	-
茶田町	-	-	-	-	-	-	-	-	-	-	-	-	-	-	-	-	-	-	-	-	-	-	-	-
寺泊町	18	14	4	1	1	-	1	1	-	15	12	3	-	-	-	1	-	1	-	-	-	-	-	-
長岡園	858	628	230	15	14	1	23	23	-	760	567	193	3	2	1	15	-	15	2	-	2	40	22	18
長岡市	565	425	140	9	8	1	13	13	-	504	390	114	3	2	1	9	-	9	2	-	2	25	12	13
小千谷市	111	80	31	2	2	-	3	3	-	97	71	26	-	-	-	2	-	2	-	-	-	7	4	3
見附市	43	27	16	1	1	-	1	1	-	40	25	15	-	-	-	1	-	1	-	-	-	-	-	-
尾市	66	43	23	1	1	-	2	2	-	58	38	20	-	-	-	1	-	1	-	-	-	4	2	2
中之島町	-	-	-	-	-	-	-	-	-	-	-	-	-	-	-	-	-	-	-	-	-	-	-	-

一高等学校一  
第1-2表-1 職名別教員数(本務者) NO.2

単位:人

地区	計			校長			教頭			教諭			助教諭			養護教諭			養護助教諭			講師		
	計	男	女	計	男	女	計	男	女	計	男	女	計	男	女	計	男	女	計	男	女	計	男	女
越路町	-	-	-	-	-	-	-	-	-	-	-	-	-	-	-	-	-	-	-	-	-	-	-	-
三島町	-	-	-	-	-	-	-	-	-	-	-	-	-	-	-	-	-	-	-	-	-	-	-	-
与板村	41	28	13	1	1	-	1	1	-	36	24	12	-	-	-	1	-	1	-	-	-	2	2	-
和島村	-	-	-	-	-	-	-	-	-	-	-	-	-	-	-	-	-	-	-	-	-	-	-	-
山古志村	8	8	-	-	-	-	1	1	-	6	6	-	-	-	-	-	-	-	-	-	-	1	1	-
川口町	-	-	-	-	-	-	-	-	-	-	-	-	-	-	-	-	-	-	-	-	-	-	-	-
小国町	8	6	2	-	-	-	1	1	-	6	4	2	-	-	-	-	-	-	-	-	-	1	1	-
出雲崎町	16	11	5	1	1	-	1	1	-	13	9	4	-	-	-	1	-	1	-	-	-	-	-	-
柏崎園	260	199	61	6	6	-	8	8	-	234	181	53	-	-	-	5	-	5	1	-	1	6	4	2
柏崎市	251	192	59	6	6	-	7	7	-	226	175	51	-	-	-	5	-	5	1	-	1	6	4	2
高柳町	9	7	2	-	-	-	1	1	-	8	6	2	-	-	-	-	-	-	-	-	-	-	-	-
刈羽村	-	-	-	-	-	-	-	-	-	-	-	-	-	-	-	-	-	-	-	-	-	-	-	-
西山町	-	-	-	-	-	-	-	-	-	-	-	-	-	-	-	-	-	-	-	-	-	-	-	-
小出園	103	69	34	2	2	-	3	3	-	90	59	31	-	-	-	2	-	2	-	-	-	6	5	1
堀之内町	46	29	17	1	1	-	1	1	-	40	25	15	-	-	-	1	-	1	-	-	-	3	2	1
小出町	57	40	17	1	1	-	2	2	-	50	34	16	-	-	-	1	-	1	-	-	-	3	3	-
湯之谷村	-	-	-	-	-	-	-	-	-	-	-	-	-	-	-	-	-	-	-	-	-	-	-	-
広神村	-	-	-	-	-	-	-	-	-	-	-	-	-	-	-	-	-	-	-	-	-	-	-	-
守門村	-	-	-	-	-	-	-	-	-	-	-	-	-	-	-	-	-	-	-	-	-	-	-	-
入広瀬村	-	-	-	-	-	-	-	-	-	-	-	-	-	-	-	-	-	-	-	-	-	-	-	-
六日町園	209	152	57	5	5	-	6	6	-	182	137	45	-	-	-	5	-	5	-	-	-	11	4	7
湯沢町	25	17	8	1	1	-	1	1	-	20	14	6	-	-	-	1	-	1	-	-	-	2	1	1
塩沢町	43	32	11	1	1	-	1	1	-	36	28	8	-	-	-	1	-	1	-	-	-	4	2	2
六日町	102	70	32	2	2	-	3	3	-	91	64	27	-	-	-	2	-	2	-	-	-	4	1	3
大和町	39	33	6	1	1	-	1	1	-	35	31	4	-	-	-	1	-	1	-	-	-	1	-	1
十日町園	217	155	62	5	5	-	7	7	-	187	137	50	-	-	-	5	-	5	-	-	-	13	6	7
十日町市	119	88	31	2	2	-	3	3	-	104	79	25	-	-	-	2	-	2	-	-	-	8	4	4
川西町	29	18	11	1	1	-	1	1	-	24	16	8	-	-	-	1	-	1	-	-	-	2	-	2
津南町	41	27	14	1	1	-	1	1	-	36	24	12	-	-	-	1	-	1	-	-	-	2	1	1
中里村	-	-	-	-	-	-	-	-	-	-	-	-	-	-	-	-	-	-	-	-	-	-	-	-
松代町	20	15	5	1	1	-	1	1	-	16	12	4	-	-	-	1	-	1	-	-	-	1	1	-
松之山町	8	7	1	-	-	-	1	1	-	7	6	1	-	-	-	-	-	-	-	-	-	-	-	-
上越園	544	422	122	13	13	-	13	13	-	489	382	107	3	3	-	13	-	13	-	-	-	13	11	2
上越市	463	366	97	10	10	-	10	10	-	419	334	85	3	3	-	10	-	10	-	-	-	11	9	2
安塚町	22	17	5	1	1	-	1	1	-	19	15	4	-	-	-	1	-	1	-	-	-	-	-	-
浦原村	-	-	-	-	-	-	-	-	-	-	-	-	-	-	-	-	-	-	-	-	-	-	-	-
大島村	-	-	-	-	-	-	-	-	-	-	-	-	-	-	-	-	-	-	-	-	-	-	-	-
牧村	-	-	-	-	-	-	-	-	-	-	-	-	-	-	-	-	-	-	-	-	-	-	-	-
柿崎町	32	23	9	1	1	-	1	1	-	28	20	8	-	-	-	1	-	1	-	-	-	1	1	-
大潟町	-	-	-	-	-	-	-	-	-	-	-	-	-	-	-	-	-	-	-	-	-	-	-	-
頸城村	-	-	-	-	-	-	-	-	-	-	-	-	-	-	-	-	-	-	-	-	-	-	-	-
吉川町	27	16	11	1	1	-	1	1	-	23	13	10	-	-	-	1	-	1	-	-	-	1	1	-
清里村	-	-	-	-	-	-	-	-	-	-	-	-	-	-	-	-	-	-	-	-	-	-	-	-
三名立町	-	-	-	-	-	-	-	-	-	-	-	-	-	-	-	-	-	-	-	-	-	-	-	-
新井頭南園	88	61	27	2	2	-	2	2	-	81	57	24	-	-	-	2	-	2	-	-	-	1	-	1
新井市	57	40	17	1	1	-	1	1	-	53	38	15	-	-	-	1	-	1	-	-	-	1	-	1
妙高高原町	-	-	-	-	-	-	-	-	-	-	-	-	-	-	-	-	-	-	-	-	-	-	-	-
中郷村	-	-	-	-	-	-	-	-	-	-	-	-	-	-	-	-	-	-	-	-	-	-	-	-
妙高板倉町	31	21	10	1	1	-	1	1	-	28	19	9	-	-	-	1	-	1	-	-	-	-	-	-
糸魚川園	145	112	33	3	3	-	3	3	-	125	98	27	-	-	-	3	-	3	-	-	-	11	8	3
糸魚川市	110	84	26	2	2	-	2	2	-	97	75	22	-	-	-	2	-	2	-	-	-	7	5	2
能生町	35	28	7	1	1	-	1	1	-	28	23	5	-	-	-	1	-	1	-	-	-	4	3	1
青海町	-	-	-	-	-	-	-	-	-	-	-	-	-	-	-	-	-	-	-	-	-	-	-	-
佐渡園	196	154	42	6	6	-	7	7	-	168	133	35	-	-	-	6	-	6	-	-	-	9	8	1
両津市	37	28	9	1	1	-	1	1	-	33	25	8	-	-	-	1	-	1	-	-	-	1	1	-
相川町	28	22	6	1	1	-	1	1	-	25	20	5	-	-	-	1	-	1	-	-	-	-	-	-
佐和田町	47	38	9	1	1	-	1	1	-	43	35	8	-	-	-	1	-	1	-	-	-	1	1	-
金井町	19	13	6	1	1	-	1	1	-	14	10	4	-	-	-	1	-	1	-	-	-	2	1	1
新徳村	-	-	-	-	-	-	-	-	-	-	-	-	-	-	-	-	-	-	-	-	-	-	-	-
畑野町	30	26	4	1	1	-	1	1	-	24	21	3	-	-	-	1	-	1	-	-	-	3	3	-
真野町	-	-	-	-	-	-	-	-	-	-	-	-	-	-	-	-	-	-	-	-	-	-	-	-
小木町	-	-	-	-	-	-	-	-	-	-	-	-	-	-	-	-	-	-	-	-	-	-	-	-
小羽町	26	19	7	1	1	-	1	1	-	22	16	6	-	-	-	1	-	1	-	-	-	1	1	-
赤泊村	9	8	1	-	-	-	1	1	-	7	6	1	-	-	-	-	-	-	-	-	-	1	1	-

	計	事務職員				学校図書 館事務員	技術 職員	実習 助手	養護 職員	用務員	警備員 その他	左記「支員相当者」及び「支 員相当に準ずる者」のうち図 書館事務に従事する者
		計	支員相当者	支員相当に 準ずる者	その他							
平成10年度	1,254	560	473	6	81	12	15	360	3	244	60	71
平成11年度	1,236	557	467	8	82	13	15	351	3	241	56	71
国立	-	-	-	-	-	-	-	-	-	-	-	-
公立	1,094	475	467	8	-	4	12	351	1	220	31	71
私立	142	82	-	-	82	9	3	-	2	21	25	-
岩船園	49	20	20	-	-	1	-	15	-	12	1	2
村上	31	14	14	-	-	1	-	8	-	7	1	2
関川	-	-	-	-	-	-	-	-	-	-	-	-
荒川	17	6	6	-	-	-	-	7	-	4	-	-
神林	-	-	-	-	-	-	-	-	-	-	-	-
朝日	-	-	-	-	-	-	-	-	-	-	-	-
山北	1	-	-	-	-	-	-	-	-	1	-	-
粟島浦	-	-	-	-	-	-	-	-	-	-	-	-
新発田園	81	35	30	-	5	1	-	27	-	13	5	4
新発田	73	31	26	-	5	1	-	25	-	11	5	4
豊浦	-	-	-	-	-	-	-	-	-	-	-	-
聖籠	-	-	-	-	-	-	-	-	-	-	-	-
加治川	-	-	-	-	-	-	-	-	-	-	-	-
紫雲寺	-	-	-	-	-	-	-	-	-	-	-	-
中条	8	4	4	-	-	-	-	2	-	2	-	-
黒川	-	-	-	-	-	-	-	-	-	-	-	-
新潟園	392	183	131	4	48	8	3	96	3	72	27	19
新潟	257	119	70	1	48	8	3	56	3	44	24	8
新潟	27	11	10	1	-	-	-	12	-	4	-	2
白根	7	4	4	-	-	-	-	1	-	2	-	1
豊根	10	7	5	2	-	-	-	1	-	2	-	1
安田	6	3	3	-	-	-	-	1	-	2	-	-
京ヶ瀬	-	-	-	-	-	-	-	-	-	-	-	-
水原	8	5	5	-	-	-	-	1	-	2	-	1
笹戸	-	-	-	-	-	-	-	-	-	-	-	-
小須	7	4	4	-	-	-	-	1	-	2	-	1
横越	-	-	-	-	-	-	-	-	-	-	-	-
亀田	8	5	5	-	-	-	-	1	-	2	-	1
巻	48	17	17	-	-	-	-	20	-	8	3	2
西川	7	4	4	-	-	-	-	1	-	2	-	1
黒川	7	4	4	-	-	-	-	1	-	2	-	1
味方	-	-	-	-	-	-	-	-	-	-	-	-
潟東	-	-	-	-	-	-	-	-	-	-	-	-
月之口	-	-	-	-	-	-	-	-	-	-	-	-
五泉園	24	13	13	-	-	-	-	5	-	6	-	2
五泉	11	6	6	-	-	-	-	3	-	2	-	1
村松	7	4	4	-	-	-	-	1	-	2	-	1
津川	6	3	3	-	-	-	-	1	-	2	-	-
津鹿	-	-	-	-	-	-	-	-	-	-	-	-
上三川	-	-	-	-	-	-	-	-	-	-	-	-
三条園	123	53	49	-	4	-	-	44	-	22	4	9
三加	43	21	21	-	-	-	-	14	-	8	-	4
三加	40	15	11	-	4	-	-	16	-	5	4	2
岩室	20	8	8	-	-	-	-	8	-	4	-	2
弥彦	-	-	-	-	-	-	-	-	-	-	-	-
分木	6	3	3	-	-	-	-	1	-	2	-	-
吉田	10	4	4	-	-	-	-	4	-	2	-	1
下田	-	-	-	-	-	-	-	-	-	-	-	-
栄泊	-	-	-	-	-	-	-	-	-	-	-	-
寺泊	4	2	2	-	-	-	-	1	-	1	-	-
長岡園	159	77	62	2	13	2	-	45	-	31	4	10
長岡	107	51	37	1	13	1	-	34	-	17	4	6
小見	20	10	9	1	-	1	-	5	-	4	-	1
見尾	7	4	4	-	-	-	-	1	-	2	-	1
栢尾	10	5	5	-	-	-	-	3	-	2	-	1
中之島	-	-	-	-	-	-	-	-	-	-	-	-

区	町	計	事務職員			学校図書 館事務員	技術 職員	実習 助手	養護 職員	用務員	警備員 その他	左記「支員相当者」及び「支 員相当に準ずる者」のうち図 書館事務に従事する者
			計	支員相当者	支員相当に 準ずる者							
	越路町	-	-	-	-	-	-	-	-	-	-	-
	三島町	-	-	-	-	-	-	-	-	-	-	-
	与板町	7	4	4	-	-	1	-	2	-	-	1
	和島村	-	-	-	-	-	-	-	-	-	-	-
	山古志村	1	-	-	-	-	-	-	1	-	-	-
	川口町	-	-	-	-	-	-	-	-	-	-	-
	小国町	1	-	-	-	-	-	-	1	-	-	-
	出雲崎町	6	3	3	-	-	1	-	2	-	-	-
	柏崎園	64	26	22	-	4	1	23	12	2	-	3
	柏崎市	64	26	22	-	4	1	23	12	2	-	3
	高柳町	-	-	-	-	-	-	-	-	-	-	-
	刈羽山町	-	-	-	-	-	-	-	-	-	-	-
	小出園	16	9	9	-	-	-	3	4	-	-	2
	堀之内町	8	4	4	-	-	-	2	2	-	-	1
	小出谷村	8	5	5	-	-	-	1	2	-	-	1
	湯之谷村	-	-	-	-	-	-	-	-	-	-	-
	広神門村	-	-	-	-	-	-	-	-	-	-	-
	入広瀬村	-	-	-	-	-	-	-	-	-	-	-
	六日町園	41	21	20	1	-	-	10	10	-	-	4
	湯沢町	6	3	3	-	-	-	1	2	-	-	-
	塩沢町	11	5	5	-	-	-	4	2	-	-	1
	大日和町	17	9	9	-	-	-	4	4	-	-	2
	大和町	7	4	3	1	-	-	1	2	-	-	1
	十日町園	44	23	22	1	-	-	9	11	1	-	4
	十日市	22	12	11	1	-	-	5	4	1	-	2
	川西町	7	4	4	-	-	-	1	2	-	-	1
	津南里村	7	4	4	-	-	-	1	2	-	-	1
	中代町	-	-	-	-	-	-	-	-	-	-	-
	松之山町	6	3	3	-	-	-	1	2	-	-	-
	上越園	2	-	-	-	-	-	1	1	-	-	-
	上越市	122	54	46	8	-	-	42	24	2	-	7
	上安園	101	45	37	-	8	-	36	18	2	-	7
	浦川村	6	3	3	-	-	-	1	2	-	-	-
	大島村	-	-	-	-	-	-	-	-	-	-	-
	牧崎村	-	-	-	-	-	-	-	-	-	-	-
	柿崎町	6	3	3	-	-	-	1	2	-	-	-
	大頸町	-	-	-	-	-	-	-	-	-	-	-
	吉川村	9	3	3	-	-	-	4	2	-	-	-
	清里村	-	-	-	-	-	-	-	-	-	-	-
	三名立村	-	-	-	-	-	-	-	-	-	-	-
	新井頭南園	15	8	8	-	-	-	3	4	-	-	1
	新井市	9	5	5	-	-	-	2	2	-	-	1
	妙高高原町	-	-	-	-	-	-	-	-	-	-	-
	中郷村	-	-	-	-	-	-	-	-	-	-	-
	妙高倉村	-	-	-	-	-	-	-	-	-	-	-
	坂倉町	6	3	3	-	-	-	1	2	-	-	-
	糸魚川園	51	14	14	-	-	-	12	11	-	-	2
	糸魚川市	20	10	10	-	-	-	5	5	-	-	2
	能生町	31	4	4	-	-	-	12	6	-	-	-
	青海町	-	-	-	-	-	-	-	-	-	-	-
	佐渡園	55	21	21	-	-	-	18	13	3	-	2
	両津市	8	3	3	-	-	-	3	2	-	-	-
	相川町	8	3	3	-	-	-	3	2	-	-	-
	佐和田町	8	5	5	-	-	-	1	2	-	-	1
	金井町	7	3	3	-	-	-	2	2	-	-	-
	新畑村	-	-	-	-	-	-	-	-	-	-	-
	畑野町	16	3	3	-	-	-	8	2	3	-	-
	真野町	-	-	-	-	-	-	-	-	-	-	-
	小羽木町	-	-	-	-	-	-	-	-	-	-	-
	小羽茂町	7	4	4	-	-	-	1	2	-	-	1
	赤泊村	1	-	-	-	-	-	-	1	-	-	-

一盲学校・聾学校・養護学校—  
第13表 学校数、学級数及び教職員数

区分	学校数	学級数						教員数(本務者)			職員数(本務者)		
		計	幼稚部	小学部	中学部	高等部		計	男	女	計	男	女
						本科	専攻科						
平成7年度	25	421	10	179	139	85	8	955	405	550	393	84	309
平成8年度	25	413	7	178	125	95	8	962	393	569	391	87	304
平成9年度	25	407	9	167	121	103	7	981	406	575	390	85	305
平成10年度	25	423	11	164	121	120	7	1,019	417	602	390	89	301
平成11年度	25	435	9	164	122	133	7	1,070	438	632	385	89	296
国立養護学校	1	9	-	3	3	3	-	27	17	10	3	1	2
公立	2	30	3	5	4	13	5	85	45	40	53	12	41
公立	2	39	6	14	9	8	2	101	45	56	51	9	42
養護学校	20	357	-	142	106	109	-	857	331	526	278	67	211
対前年度増減数	-	12	△2	-	1	13	-	51	21	30	△5	-	△5

一盲学校・聾学校・養護学校—  
第14表 通学状況別在学者数

区分	計	寄宿舎		家庭	児童福祉施設		国立療養所		その他
		計	家庭		児童福祉施設	国立療養所	療養所	療養所	
平成7年度	1,467	416	796	76	52	127	-	-	
平成8年度	1,456	394	828	72	64	98	-	-	
平成9年度	1,430	390	806	96	58	80	-	-	
平成10年度	1,520	380	887	113	62	78	-	-	
平成11年度	1,569	381	920	114	65	89	-	-	
国立養護学校	61	-	61	-	-	-	-	-	
公立	81	41	40	-	-	-	-	-	
公立	135	37	98	-	-	-	-	-	
養護学校	1,292	303	721	114	65	89	-	-	
対前年度増減数	49	1	33	1	3	11	-	-	

一盲学校・聾学校・養護学校一  
第15表 学年別在学者数

单位:人

区 分	計						幼稚部						小学部													
	計		男		女		計		男		女		1学年		2学年		3学年		4学年		5学年		6学年			
	計	男	女	計	男	女	計	男	女	計	男	女	計	男	女	計	男	女	計	男	女	計	男	女		
平成7年度	1,467	880	587	41	27	14	487	304	183	48	24	55	28	42	31	61	33	45	39	53	28	53	39	28		
平成8年度	1,456	876	580	29	15	14	494	308	186	49	23	51	26	57	30	43	33	58	34	50	40	50	34	40		
平成9年度	1,430	865	565	32	21	11	462	292	170	42	23	51	26	48	27	53	26	42	33	56	35	56	33	35		
平成10年度	1,520	927	593	38	24	14	461	296	165	47	32	47	22	55	25	52	26	53	27	42	33	42	27	33		
平成11年度	1,569	982	587	28	17	11	467	312	155	53	18	50	28	43	25	61	25	52	30	53	29	53	30	29		
国立養護学校	61	34	27	-	-	-	18	8	10	1	2	2	1	1	2	1	2	2	1	1	2	1	1	2		
公 盲学校	81	55	26	6	2	4	11	6	5	3	-	-	-	-	1	1	3	1	-	1	-	1	1	1		
聾学校	135	79	56	22	15	7	52	30	22	7	2	3	1	2	5	10	2	4	7	4	5	4	7	5		
立 養護学校	1,292	814	478	-	-	-	386	268	118	42	14	45	26	40	17	49	18	45	22	47	21	47	22	21		
区 分	計						中 学 部						高 等 部													
	計		男		女		計		男		女		1学年		2学年		3学年		1学年		2学年		3学年		専攻科	
	計	男	女	計	男	女	計	男	女	計	男	女	計	男	女	計	男	女	計	男	女	計	男	女	計	男
平成7年度	444	254	190	80	51	84	64	90	75	455	265	190	97	71	90	69	78	50	40	30	10	40	30	10	40	10
平成8年度	393	238	155	73	37	82	54	83	64	504	287	217	104	76	99	71	84	70	36	28	8	36	28	8	36	8
平成9年度	367	216	151	61	57	75	40	80	54	539	315	224	116	77	101	78	98	69	30	21	9	30	21	9	30	9
平成10年度	375	223	152	82	48	66	60	75	44	613	362	251	152	94	112	79	98	78	33	22	11	33	22	11	33	11
平成11年度	376	219	157	67	45	84	52	68	60	661	406	255	149	83	147	95	110	77	37	28	9	37	28	9	37	9
国立養護学校	18	10	8	3	3	2	4	5	1	25	16	9	5	4	5	3	6	2	-	-	-	-	-	-	-	-
公 盲学校	8	4	4	2	1	1	-	1	3	27	20	7	11	1	6	2	3	4	29	23	6	29	23	6	29	6
聾学校	26	15	11	3	3	8	4	4	4	27	14	13	4	5	6	6	4	2	8	5	3	8	5	3	8	3
立 養護学校	324	190	134	59	38	73	44	58	52	582	356	226	129	73	130	84	97	69	-	-	-	-	-	-	-	-

一幼稚園一

第16表 園数、教職員数、年齢別園児数及び修了者数 NO.1

単位：人、%

	園数	教員数 (本務者)	職員数 (本務者)	園児数												うち 外国人 園児数	修了者数			就園率
				計			3才児			4才児			5才児				計	男	女	
				計	男	女	計	男	女	計	男	女	計	男	女		計	男	女	
平成10年度	168	1,384	378	21,085	10,564	10,521	6,243	3,117	3,126	7,348	3,673	3,675	7,494	3,774	3,720	24	8,046	4,057	3,989	32.7
平成11年度	168	1,397	380	20,782	10,375	10,407	5,908	2,942	2,966	7,260	3,627	3,633	7,614	3,806	3,808	14	7,486	3,756	3,730	31.7
国立	2	9	1	168	91	77	43	28	15	63	32	31	62	31	31	-	63	28	35	-
公立	48	256	44	3,807	1,922	1,885	736	359	377	1,348	688	660	1,723	875	848	2	1,679	866	813	-
私立	118	1,132	335	16,807	8,362	8,445	5,129	2,555	2,574	5,849	2,907	2,942	5,829	2,900	2,929	12	5,744	2,862	2,882	-
岩船園	4	32	12	544	287	257	156	80	76	199	105	94	189	102	87	-	195	95	100	72.6
村上川村	3	26	9	485	260	225	139	72	67	179	97	82	167	91	76	-	171	81	90	52.3
関川町	1	6	3	59	27	32	17	8	9	20	8	12	22	11	11	-	24	14	10	20.3
神林村	-	-	-	-	-	-	-	-	-	-	-	-	-	-	-	-	-	-	-	-
朝山北村	-	-	-	-	-	-	-	-	-	-	-	-	-	-	-	-	-	-	-	-
栗島浦村	-	-	-	-	-	-	-	-	-	-	-	-	-	-	-	-	-	-	-	-
新発田園	14	106	24	1,636	848	788	362	182	180	626	318	308	648	348	300	1	644	334	310	41.5
新発田市	7	58	12	978	526	452	203	107	96	381	208	173	394	211	183	-	383	200	183	46.5
豊浦町	-	-	-	-	-	-	-	-	-	-	-	-	-	-	-	-	-	-	-	-
聖籠町	3	26	6	414	204	210	132	62	70	143	67	76	139	75	64	-	158	74	84	93.5
加治川村	1	9	3	148	75	73	-	-	-	68	31	37	80	44	36	-	66	40	26	94.3
紫雲寺町	1	-	-	-	-	-	-	-	-	-	-	-	-	-	-	-	-	-	-	-
中条町	2	13	3	96	43	53	27	13	14	34	12	22	35	18	17	1	37	20	17	15.7
黒川村	-	-	-	-	-	-	-	-	-	-	-	-	-	-	-	-	-	-	-	-
新潟園	62	549	154	8,308	4,083	4,225	2,354	1,156	1,198	2,940	1,454	1,486	3,014	1,473	1,541	3	2,976	1,497	1,479	37.4
新潟市	40	411	123	6,157	3,020	3,137	1,849	919	930	2,140	1,056	1,084	2,168	1,045	1,123	3	2,150	1,079	1,071	47.7
津根市	7	34	2	537	263	274	110	56	54	206	96	110	221	111	110	-	212	100	112	36.4
白根市	1	9	2	130	65	65	36	15	21	48	23	25	46	27	19	-	53	23	30	11.1
豊栄市	5	28	9	511	252	259	134	67	67	180	98	82	197	87	110	-	165	85	80	31.3
安田町	1	5	-	85	47	38	26	13	13	30	13	17	29	21	8	-	28	20	8	26.2
京夕瀬村	1	7	2	109	47	62	37	15	22	38	14	24	34	18	16	-	36	18	18	50.7
水原町	2	14	6	217	98	119	64	28	36	78	39	39	75	31	44	-	82	38	44	37.4
笹神村	-	-	-	-	-	-	-	-	-	-	-	-	-	-	-	-	-	-	-	-
小須戸町	1	6	3	69	39	30	-	-	-	27	15	12	42	24	18	-	42	30	12	42.0
横越町	-	-	-	-	-	-	-	-	-	-	-	-	-	-	-	-	-	-	-	-
亀田町	1	9	3	104	53	51	25	12	13	40	19	21	39	22	17	-	48	26	22	15.0
巻川町	1	11	1	155	73	82	46	18	28	51	27	24	58	28	30	-	56	23	33	19.9
西黒味町	1	8	3	111	58	53	27	13	14	44	25	19	40	20	20	-	42	23	19	32.8
黒味方村	-	-	-	-	-	-	-	-	-	-	-	-	-	-	-	-	-	-	-	-
湯東村	-	-	-	-	-	-	-	-	-	-	-	-	-	-	-	-	-	-	-	-
月村	-	-	-	-	-	-	-	-	-	-	-	-	-	-	-	-	-	-	-	-
中之口村	1	7	-	123	68	55	-	-	-	58	29	29	65	39	26	-	62	32	30	96.9
五泉園	4	33	6	409	196	213	126	55	71	140	59	81	143	82	61	-	140	59	81	21.6
五泉市	3	25	5	317	155	162	106	46	60	102	45	57	109	64	45	-	107	50	57	29.5
村松町	1	8	1	92	41	51	20	9	11	38	14	24	34	18	16	-	33	9	24	17.9
津川町	-	-	-	-	-	-	-	-	-	-	-	-	-	-	-	-	-	-	-	-
鹿瀬川村	-	-	-	-	-	-	-	-	-	-	-	-	-	-	-	-	-	-	-	-
上三川村	-	-	-	-	-	-	-	-	-	-	-	-	-	-	-	-	-	-	-	-
三条燕園	19	132	32	1,864	908	956	521	261	260	634	308	326	709	339	370	2	700	346	354	26.1
三条市	9	69	19	922	446	476	263	132	131	339	160	179	320	154	166	1	307	145	162	37.4
加茂市	3	21	3	306	157	149	96	49	47	100	52	48	110	56	54	1	100	45	55	32.1
燕室村	5	29	1	424	211	213	134	64	70	152	77	75	138	70	68	-	154	89	65	36.4
岩弥分村	-	-	-	-	-	-	-	-	-	-	-	-	-	-	-	-	-	-	-	-
彦水町	-	-	-	-	-	-	-	-	-	-	-	-	-	-	-	-	-	-	-	-
吉田町	-	-	-	-	-	-	-	-	-	-	-	-	-	-	-	-	-	-	-	-
上田村	2	13	9	212	94	118	28	16	12	43	19	24	141	59	82	-	139	67	72	95.9
下田村	-	-	-	-	-	-	-	-	-	-	-	-	-	-	-	-	-	-	-	-
柴泊町	-	-	-	-	-	-	-	-	-	-	-	-	-	-	-	-	-	-	-	-
長岡園	28	240	78	3,566	1,803	1,763	1,002	507	495	1,244	642	602	1,320	654	666	6	1,303	646	657	37.2
長岡市	19	166	51	2,499	1,281	1,218	741	380	361	861	456	405	897	445	452	5	864	432	432	47.7
小見谷市	3	29	17	437	208	229	140	63	77	161	76	85	136	69	67	-	141	70	71	36.7
千代市	3	31	9	374	186	188	103	54	49	131	63	68	140	69	71	1	149	71	78	33.3
見附市	1	4	1	70	37	33	18	10	8	20	11	9	32	16	16	-	20	9	11	10.3
中之島町	-	-	-	-	-	-	-	-	-	-	-	-	-	-	-	-	-	-	-	-



第17表 学校数、学科数、生徒数及び教員数

単位:人

区分	学校数	学科数			生徒数						教員数(本務者)									
		計	高等課程	専門課程	一般課程	計		高等課程		専門課程		計		高等課程		専門課程		一般課程		
						男	女	男	女	男	女	男	女	男	女	男	女	男	女	
平成7年度	75	236	24	207	5	5,498	403	785	5,095	7,383	-	23	378	342	22	47	356	290	-	5
平成8年度	73	262	23	234	5	5,956	429	755	5,527	7,653	-	20	372	339	27	45	345	289	-	5
平成9年度	75	286	24	258	4	6,272	497	654	5,775	7,815	-	14	414	351	27	41	387	305	1	5
平成10年度	76	313	24	285	4	6,246	373	484	5,873	7,848	-	14	392	351	26	33	365	312	1	6
平成11年度	78	331	25	301	5	6,333	406	434	5,927	7,936	-	14	382	353	16	34	366	316	-	3
国立	3	4	-	4	-	67	-	-	67	200	-	-	8	8	-	-	8	8	-	-
公立	4	4	-	4	-	25	-	-	25	395	-	-	1	26	-	-	1	26	-	-
計	71	323	25	293	5	6,241	406	434	5,835	7,341	-	14	373	319	16	34	357	282	-	3
私	4	7	-	7	-	358	-	-	358	969	-	-	...	...	...	...	...	...	...	...
准学校法人立	44	268	15	252	1	5,596	337	319	5,259	5,502	-	3	...	...	...	...	...	...	...	...
財団法人立	1	2	-	1	1	4	-	-	-	3	-	1	...	...	...	...	...	...	...	...
社団法人立	-	-	-	-	-	-	-	-	-	-	-	-	...	...	...	...	...	...	...	...
その他法人立	6	13	-	13	-	151	-	-	151	693	-	-	...	...	...	...	...	...	...	...
個人立	16	33	10	20	3	136	69	115	67	174	-	10	...	...	...	...	...	...	...	...

一専修学校  
第18表 学科別生徒数及び入学状況、卒業生数

単位:人

区 分	生徒数			入学定員			入学者			入学者のうち			卒業生			左のうちに就職した者			その他の分野に就職した者		
	計	男	女	計	うち 定員	うち 春季	計	男	女	計	男	女	計	男	女	計	男	女	計	男	女
平成7年度	13,689	5,498	8,191	8,865	8,223	11,288	6,898	2,901	3,997	190	146	2,309	5,656	2,139	3,517	1,295	2,758	643	419		
平成8年度	14,384	5,956	8,428	9,258	8,545	12,161	7,096	2,996	4,100	129	175	2,471	5,830	2,289	3,541	1,664	2,748	389	332		
平成9年度	14,758	6,272	8,486	10,200	9,790	11,309	6,927	3,033	3,894	114	108	2,482	5,854	2,415	3,439	1,786	2,657	317	314		
平成10年度	14,592	6,246	8,346	10,132	9,542	10,870	6,844	3,068	3,776	133	140	2,588	6,169	2,693	3,476	1,836	2,703	396	318		
平成11年度	14,717	6,333	8,384	10,665	10,371	10,222	6,794	2,971	3,823	123	124	2,355	5,887	2,481	3,406	1,608	2,467	319	309		
国立	267	67	200	110	110	704	93	25	68	-	-	4	89	14	75	-	-	-	-		
公立	420	25	395	175	175	563	174	13	161	-	-	-	164	7	157	-	-	-	-		
私立	14,030	6,241	7,789	10,380	10,086	8,955	6,527	2,933	3,594	123	124	2,351	5,634	2,460	3,174	-	-	-	-		
工業	40	40	-	105	105	19	18	-	-	-	-	-	-	-	-	-	-	-	-		
土木・建築	501	415	86	590	590	246	219	179	40	-	-	-	219	187	32	160	24	6	5		
電気・電子	73	73	-	50	50	39	38	-	-	-	-	-	54	51	3	48	3	-	-		
無線・通信	3	3	-	-	-	-	-	-	-	-	-	-	-	-	-	-	-	-	-		
自動車整備	219	215	4	125	125	111	108	106	2	-	-	-	110	109	1	102	1	-	-		
機械	21	21	-	20	20	8	8	8	-	-	-	-	8	8	-	8	-	-	-		
情報処理	1,560	1,324	236	1,280	1,280	696	634	527	107	-	-	-	678	579	99	315	51	144	22		
その他	76	55	21	170	170	48	43	30	13	-	-	-	39	28	11	25	8	1	1		
看護	1,399	124	1,275	525	525	1,763	506	50	456	-	-	-	495	27	468	26	446	-	-		
衛生	-	-	-	-	-	-	-	-	-	-	-	-	-	-	-	-	-	-	-		
歯科	41	21	20	20	20	29	20	8	12	-	-	-	14	4	10	1	6	-	-		
臨床検査	526	154	372	160	160	462	186	53	133	-	-	-	164	43	121	33	90	-	-		
その他	1,039	385	654	380	379	1,189	347	147	200	-	-	-	235	65	170	63	163	-	-		
栄養	492	102	390	180	180	204	172	31	141	-	-	-	167	19	148	16	106	-	-		
調理	576	299	277	450	450	517	437	216	221	-	-	-	433	206	227	164	162	3	5		
美容	110	59	51	80	80	55	50	26	24	-	-	-	-	-	-	-	-	-	-		
容姿	328	84	244	160	160	259	170	47	123	-	-	-	-	-	-	-	-	-	-		
その他	141	23	118	140	140	83	80	11	69	-	-	-	54	3	51	2	45	-	-		
保育	192	39	153	50	50	85	59	15	44	-	-	-	68	13	55	13	55	-	-		
教員養成	70	27	43	40	40	50	47	20	27	-	-	-	64	24	40	20	40	3	-		
その他	1,492	436	1,056	835	835	1,110	736	209	527	-	-	-	579	172	407	124	352	2	2		
商業	166	119	47	150	150	174	65	48	17	-	-	-	53	24	29	22	25	1	2		
経理・簿記	709	317	392	505	505	415	378	157	221	-	-	-	385	180	205	132	162	12	15		
秘書	183	2	181	160	160	87	86	86	-	-	-	-	110	1	109	-	76	1	17		
経営	62	55	7	135	135	18	18	15	3	-	-	-	31	30	1	25	1	2	-		
その他	1,290	448	842	915	915	754	750	272	478	-	-	-	628	271	357	163	269	34	29		
和洋裁	382	24	358	990	927	160	148	14	134	-	-	-	153	11	142	1	75	1	33		
服飾・手芸	-	-	-	40	40	40	-	-	-	-	-	-	-	-	-	-	-	-	-		
その他	675	231	444	340	340	305	291	84	207	-	-	-	257	67	190	15	105	19	49		
芸術	166	66	100	170	170	111	96	39	57	-	-	-	84	34	50	4	10	1	1		
言語	858	416	442	670	670	383	357	163	194	-	-	-	429	194	235	69	85	47	57		
外国語	68	21	47	40	40	33	33	11	22	-	-	-	52	11	41	1	-	-	-		
通訳ガイド	26	10	16	80	80	27	26	10	16	-	-	-	-	-	-	-	-	-	-		
その他	1,233	725	508	1,110	880	782	668	419	249	-	-	-	324	120	204	56	107	37	41		

(注) 1 「入学者のうち」の「中学校新規卒業生」は高等課程及び専門課程の集計であり、学科別内訳は集計しない。  
2 就職者数については、設置者別には集計しない。

一各種学校一

第19表 学校数、生徒数、入学者及び卒業生数

単位:校・人

区	分	学校数	生徒数			入学者			入学者のうち就職している者			卒業生数		
			計	男	女	計	男	女	計	男	女	計	男	女
平成	7年度	32	4,655	2,718	1,937	3,994	2,543	1,451	270	27	243	4,106	2,711	1,395
平成	8年度	31	4,300	2,457	1,843	3,683	2,312	1,371	251	33	218	4,007	2,549	1,458
平成	9年度	30	3,434	1,949	1,485	2,872	1,793	1,079	168	25	143	3,629	2,270	1,359
平成	10年度	31	3,087	1,639	1,448	2,572	1,524	1,048	142	25	117	2,883	1,812	1,071
平成	11年度	29	2,620	1,439	1,181	2,212	1,340	872	100	21	79	2,631	1,523	1,108
課程別	医療関係	9	420	57	363	207	27	180	...	...	...	260	31	229
	看護													
	衛生関係	1	60	34	26	59	33	26	...	...	...	39	13	26
	美容													
	商業実務関係	1	24	24	-	-	-	-	...	...	...	29	29	-
	和洋裁	2	28	-	28	12	-	12	...	...	...	15	-	15
	家政関係	1	108	27	81	34	11	23	...	...	...	37	11	26
	料理													
	編物・手芸	1	36	-	36	8	-	8	...	...	...	10	-	10
	文化・教養関係	1	6	6	4	2	1	1	...	...	...	3	1	2
各種学校にある	6	1,883	1,266	617	1,883	1,266	617	...	...	...	2,223	1,432	791	
予備校														
外国入学校	1	55	27	28	7	2	5	...	...	...	15	6	9	

(注)入学者のうち就職している者の課程別内訳は集計しない。

## 2 学校通信教育調査

—高等学校通信制—

第20表 学校数、生徒数及び教職員数

単位:人

区 分	学校数	生徒 数			教員数(本務者)			職員数(本務者)		
		計	男	女	計	男	女	計	男	女
平成 7 年度	2	1,892	1,075	817	32	26	6	2	1	1
平成 8 年度	2	2,114	1,214	900	33	27	6	2	1	1
平成 9 年度	2	2,192	1,235	957	33	27	6	2	2	-
平成 10 年度	2	2,398	1,347	1,051	35	28	7	2	2	-
平成 11 年度	2	2,533	1,434	1,099	34	27	7	2	1	1
国 立	-	-	-	-	-	-	-	-	-	-
公 立	2	2,533	1,434	1,099	34	27	7	2	1	1
私 立	-	-	-	-	-	-	-	-	-	-
対前年度増減数	-	135	87	48	△1	△1	-	-	△1	1

### 3 不就学学龄児童生徒数調査

第21表 不就学学龄児童生徒数

単位:人

	6歳		7歳		8歳		9歳		10歳		11歳		計(6~11)		12歳		13歳		14歳		計(12~14)		合計		
	男	女	男	女	男	女	男	女	男	女	男	女	男	女	男	女	男	女	男	女	男	女	男	女	計
就学免除者	肢体不自由	-	-	-	-	-	-	-	-	-	1	-	-	-	-	-	-	-	-	-	-	-	-	-	1
	病弱・虚弱	-	-	-	-	-	-	-	-	-	-	-	-	-	-	-	-	-	-	-	-	-	-	-	-
	知的障害	-	-	-	-	-	-	-	-	-	-	-	-	-	-	-	-	-	-	-	-	-	-	-	-
	教護院又は少年院に在るため	-	-	-	-	-	-	-	-	-	-	-	-	-	-	-	-	-	-	-	-	-	-	-	-
	その他	1	-	1	-	1	1	2	1	1	1	1	4	5	-	-	-	-	-	1	-	-	-	4	5
計	1	-	1	-	1	1	2	1	1	1	1	5	5	-	-	-	-	-	1	-	-	-	5	6	11
就学猶予者	盲	-	-	-	-	-	-	-	-	-	-	-	-	-	-	-	-	-	-	-	-	-	-	-	-
	弱視	-	-	-	-	-	-	-	-	-	-	-	-	-	-	-	-	-	-	-	-	-	-	-	-
	聾	-	-	-	-	-	-	-	-	-	-	-	-	-	-	-	-	-	-	-	-	-	-	-	-
	難聴	-	-	-	-	-	-	-	-	-	-	-	-	-	-	-	-	-	-	-	-	-	-	-	-
	肢体不自由	-	-	-	-	-	-	-	-	-	-	-	-	-	-	-	-	-	-	-	-	-	-	-	1
病弱・虚弱	-	-	-	-	-	-	-	-	-	-	-	-	-	-	-	-	-	-	-	-	-	-	-	-	
知的障害	-	-	-	-	-	-	-	-	-	-	-	-	1	-	-	-	-	-	-	-	-	-	-	2	
教護院又は少年院に在るため	-	-	-	-	-	-	-	-	-	-	-	-	-	-	-	-	-	-	-	-	-	-	-	-	
その他	-	-	-	-	-	-	-	1	-	-	-	-	1	1	-	-	-	-	-	-	-	-	-	1	2
計	-	-	2	-	-	-	-	1	-	-	-	-	2	1	-	-	-	-	-	1	-	-	1	3	5
1年以上居所不明者数	-	-	-	-	-	-	-	1	-	-	-	-	-	-	-	1	-	-	-	-	-	-	-	1	2
学龄児童生徒死亡者数 (前年度間)	2	-	2	1	2	-	-	-	-	1	1	7	3	4	1	-	3	1	1	1	4	1	11	4	15

4 学校施設調査  
第22表 学校建物面積

単位:平方メートル

区分	計	設置者所有				借用	設置者所有建物の構造別(再掲)		
		計	校舎	屋内運動場 (講堂を含む)	寄宿舎		木造	鉄筋 コンクリート造	鉄骨造 その他
計	500,809	494,014	362,569	76,122	20,980	6,795	32,445	304,838	156,731
幼稚園	105,475	104,512	85,298	19,141	73	963	19,447	47,440	37,625
中学校	4,846	4,846	2,745	1,901	200	-	-	3,921	925
高等学校	188,864	188,649	131,393	47,862	9,394	215	3,392	141,585	43,672
専修学校	7,819	7,819	5,314	-	2,505	-	20	7,407	392
私立	156,433	153,845	137,819	7,218	8,808	2,588	8,084	79,680	66,081
各種学校	37,372	34,343	...	...	...	3,029	1,502	24,805	8,036

(注)1 幼稚園、中学校、高等学校は私立のみの数値である。  
2 各種学校の「校舎」等の用途別は集計しない。

第23表 学校土地面積

単位:平方メートル

区分	計	設置者所有				借用			
		計	屋外運動場	実験実習室	建物敷地・ その他	計	屋外運動場	実験実習室	建物敷地・ その他
計	1,225,677	1,060,244	487,416	6,580	519,274	165,433	63,237	231	97,362
幼稚園	237,319	136,753	68,742	5,248	62,763	100,566	57,566	231	42,769
中学校	4,606	4,606	700	-	3,906	-	-	-	-
高等学校	614,234	591,117	369,211	-	221,906	23,117	3,232	-	19,885
専修学校	8,452	7,013	-	-	7,013	1,439	1,439	-	-
私立	309,489	273,781	48,763	1,332	223,686	35,708	1,000	-	34,708
各種学校	51,577	46,974	...	...	...	4,603	...	...	...

(注)1 幼稚園、中学校、高等学校は私立のみの数値である。  
2 各種学校の「屋外運動場」等の用途別は集計しない。

# 5 卒業後の状況調査

—中学校卒業後の状況—

第24表 進路別卒業生数

NO. 1

単位：人、%

	卒業生総数			高等学校等 進学者数(A)		専修学校(高等課程) 進学者数(B)		専修学校(一般課程) 入学者数(C)		公共職業能力開発施設 等入学者数(D)		就職者		左記以外の者		死亡・不詳	
	計	男	女	男	女	男	女	男	女	男	女	男	女	男	女	男	女
平成10年度	30,702	15,588	15,114	15,014	14,849	94	66	102	40	—	—	187	46	191	112	—	1
平成11年度	31,109	15,868	15,241	15,389	15,003	83	71	35	30	30	—	136	24	194	113	1	—
園立	341	164	177	161	176	—	—	—	—	—	—	—	—	3	1	—	—
公立	30,651	15,663	14,988	15,187	14,751	83	71	35	30	30	—	136	24	191	112	1	—
私立	117	41	76	41	76	—	—	—	—	—	—	—	—	—	—	—	—
岩船園	1,049	512	537	493	530	—	—	2	1	1	—	7	2	9	4	—	—
市村	380	176	204	169	199	—	—	1	—	—	—	4	2	2	3	—	—
川村	109	51	58	49	58	—	—	—	—	—	—	—	—	2	—	—	—
荒川町	180	85	95	85	94	—	—	—	—	—	—	—	—	—	1	—	—
神林村	130	75	55	75	54	—	—	—	1	—	—	—	—	—	—	—	—
朝日村	165	84	81	74	81	—	—	1	—	1	—	3	—	5	—	—	—
山北町	84	41	43	41	43	—	—	—	—	—	—	—	—	—	—	—	—
粟島浦村	1	—	1	—	—	—	—	—	—	—	—	—	—	—	—	—	—
新発田園	1,964	975	989	939	966	3	4	—	4	—	—	20	4	13	11	—	—
市	1,000	500	500	483	486	—	1	—	3	—	—	13	3	4	7	—	—
豊浦町	116	57	59	56	57	—	—	—	—	—	—	—	1	1	1	—	—
聖籠町	172	88	84	85	82	1	—	—	1	—	—	1	—	1	1	—	—
加治川村	118	60	58	59	56	—	1	—	—	—	—	—	—	1	1	—	—
紫雲寺町	121	56	65	53	64	—	—	—	—	—	—	1	—	2	1	—	—
中条村	363	185	178	178	176	1	2	—	—	—	—	3	—	3	—	—	—
黒川村	74	29	45	25	45	1	—	—	—	—	—	2	—	1	—	—	—
新潟園	10,397	5,339	5,058	5,211	4,981	17	11	7	11	1	—	33	4	69	51	1	—
新発田市	5,775	2,952	2,823	2,884	2,782	8	4	5	2	—	—	15	3	39	32	1	—
新潟市	845	425	420	418	409	4	2	—	2	1	—	1	1	1	6	—	—
白根市	519	290	229	288	227	—	—	—	2	—	—	—	—	2	—	—	—
豊栄市	678	359	319	343	316	—	1	—	2	—	—	12	—	4	—	—	—
安田町	140	80	60	79	59	—	—	—	—	—	—	1	—	—	1	—	—
京ヶ瀬村	138	70	68	70	68	—	—	—	—	—	—	—	—	—	—	—	—
水原町	276	139	137	136	137	—	—	—	—	—	—	1	—	2	—	—	—
笹神村	137	74	63	68	63	—	—	—	—	—	—	—	—	6	—	—	—
小須戸町	145	66	79	65	77	1	1	—	1	—	—	—	—	—	—	—	—
横越町	140	70	70	67	69	2	—	—	—	—	—	—	—	1	1	—	—
亀田町	393	213	180	208	174	—	—	2	1	—	—	—	—	3	5	—	—
巻町	366	174	192	169	188	1	1	—	—	—	—	—	—	4	3	—	—
西川町	170	85	85	81	84	—	—	—	—	—	—	—	—	4	1	—	—
黒埼町	365	183	182	180	181	—	—	—	—	—	—	1	—	2	1	—	—
味方村	70	37	33	36	33	—	—	—	—	—	—	1	—	—	—	—	—
潟東村	84	43	41	40	40	1	—	—	—	—	—	1	—	1	1	—	—
月潟村	66	35	31	35	31	—	—	—	—	—	—	—	—	—	—	—	—
中之口村	90	44	46	44	43	—	2	—	1	—	—	—	—	—	—	—	—
五泉園	988	530	458	518	456	2	1	1	—	—	—	7	1	2	—	—	—
市	486	255	231	253	230	—	—	—	—	—	—	—	1	2	—	—	—
村松町	324	178	146	169	145	2	1	1	—	—	—	6	—	—	—	—	—
津川町	59	33	26	33	26	—	—	—	—	—	—	—	—	—	—	—	—
鹿瀬町	33	21	12	21	12	—	—	—	—	—	—	—	—	—	—	—	—
上川村	34	18	16	18	16	—	—	—	—	—	—	—	—	—	—	—	—
三川村	52	25	27	24	27	—	—	—	—	—	—	1	—	—	—	—	—
三条園	3,502	1,757	1,745	1,683	1,704	23	20	12	6	6	—	9	—	24	15	—	—
三条市	1,072	552	520	526	502	9	10	4	2	3	—	4	—	6	6	—	—
加茂市	436	202	234	192	230	5	3	1	—	—	—	1	—	3	1	—	—
燕市	526	269	257	257	252	5	2	—	1	—	—	1	—	6	2	—	—
岩室村	140	69	71	69	70	—	1	—	—	—	—	—	—	—	—	—	—
弥彦村	115	71	44	69	42	—	—	—	1	—	—	—	—	2	1	—	—
分水町	215	108	107	107	106	—	1	—	—	—	—	—	—	1	—	—	—
吉田町	338	163	175	160	175	1	—	—	—	—	—	—	—	2	—	—	—
上田村	160	77	83	70	83	—	—	5	—	2	—	—	—	—	—	—	—
下田村	175	89	86	83	82	—	—	2	2	1	—	1	—	2	2	—	—
茶泊町	166	78	88	74	83	3	3	—	—	—	—	1	—	—	2	—	—
寺泊町	159	79	80	76	79	—	—	—	—	—	—	1	—	2	1	—	—
長岡園	4,760	2,406	2,354	2,310	2,309	30	24	7	4	11	—	15	4	33	13	—	—
長岡市	2,379	1,202	1,177	1,157	1,159	13	10	3	—	1	—	8	1	20	7	—	—
小千谷市	527	280	247	265	236	5	5	—	2	7	—	—	2	3	2	—	—
見附市	573	281	292	272	285	6	5	1	—	—	—	2	—	—	2	—	—
栃尾市	328	169	159	161	154	1	3	2	2	—	—	2	—	3	—	—	—
中之島町	196	107	89	101	88	—	—	—	—	—	—	3	—	3	1	—	—
越路町	205	94	111	92	110	—	—	1	—	—	—	—	—	1	1	—	—

—中学校卒業後の状況—  
第24表 進路別卒業生数

NO. 2

単位：人、%

	(A)のうち 就職者		(B)のうち 就職者		(C)のうち 就職者		(D)のうち 就職者		就職者総数			進学率(A)			進学率(B)			就職率		
	男	女	男	女	男	女	男	女	計	男	女	計	男	女	計	男	女	計	男	女
平成10年度	11	8	-	-	-	-	-	-	252	198	54	97.3	96.3	98.2	0.5	0.6	0.4	0.8	1.3	0.4
平成11年度	9	3	2	-	-	1	-	-	175	147	28	97.7	97.0	98.4	0.5	0.5	0.5	0.6	0.9	0.2
国立	-	-	-	-	-	-	-	-	-	-	-	98.8	98.2	99.4	-	-	-	-	-	-
公立	9	3	2	-	-	1	-	-	175	147	28	97.7	97.0	98.4	0.5	0.5	0.5	0.6	0.9	0.2
私立	-	-	-	-	-	-	-	-	-	-	-	100.0	100.0	100.0	-	-	-	-	-	-
岩船園	-	-	-	-	-	-	-	-	9	7	2	97.5	96.3	98.7	-	-	-	0.9	1.4	0.4
村上	-	-	-	-	-	-	-	-	6	4	2	96.8	96.0	97.5	-	-	-	1.6	2.3	1.0
関川	-	-	-	-	-	-	-	-	-	-	-	98.2	96.1	100.0	-	-	-	-	-	-
荒林	-	-	-	-	-	-	-	-	-	-	-	99.4	100.0	98.9	-	-	-	-	-	-
神日	-	-	-	-	-	-	-	-	-	-	-	99.2	100.0	98.2	-	-	-	-	-	-
朝北	-	-	-	-	-	-	-	-	3	3	-	93.9	88.1	100.0	-	-	-	1.8	3.6	-
山北	-	-	-	-	-	-	-	-	-	-	-	100.0	100.0	100.0	-	-	-	-	-	-
栗島	-	-	-	-	-	-	-	-	-	-	-	100.0	-	100.0	-	-	-	-	-	-
新発田園	1	-	-	-	-	1	-	-	26	21	5	97.0	96.3	97.7	0.4	0.3	0.4	1.3	2.2	0.5
新発田	-	-	-	-	-	1	-	-	17	13	4	96.9	96.6	97.2	0.1	-	0.2	1.7	2.6	0.8
市町	-	-	-	-	-	-	-	-	1	-	1	97.4	98.2	96.6	-	-	-	0.9	-	1.7
豊浦	-	-	-	-	-	-	-	-	1	1	-	97.1	96.6	97.6	0.6	1.1	-	0.6	1.1	-
聖籠	-	-	-	-	-	-	-	-	-	-	-	97.5	98.3	96.6	0.8	-	1.7	-	-	-
加治	-	-	-	-	-	-	-	-	1	1	-	96.7	94.6	98.5	-	-	-	0.8	1.8	-
柴雲	-	-	-	-	-	-	-	-	4	4	-	97.5	96.2	98.9	0.8	0.5	1.1	1.1	2.2	-
中条	1	-	-	-	-	-	-	-	2	2	-	94.6	86.2	100.0	1.4	3.4	-	2.7	6.9	-
黒川	-	-	-	-	-	-	-	-	-	-	-	-	-	-	-	-	-	-	-	-
新潟園	1	-	-	-	-	-	-	-	38	34	4	98.0	97.6	98.5	0.3	0.3	0.2	0.4	0.6	0.1
新潟	1	-	-	-	-	-	-	-	19	16	3	98.1	97.7	98.5	0.2	0.3	0.1	0.3	0.5	0.1
市市	-	-	-	-	-	-	-	-	2	1	1	97.9	98.4	97.4	0.7	0.9	0.5	0.2	0.2	0.2
白根	-	-	-	-	-	-	-	-	-	-	-	99.2	99.3	99.1	-	-	-	-	-	-
豊栄	-	-	-	-	-	-	-	-	12	12	-	97.2	95.5	99.1	0.1	-	0.3	1.8	3.3	-
安田	-	-	-	-	-	-	-	-	1	1	-	98.6	98.8	98.3	-	-	-	0.7	1.3	-
京ヶ	-	-	-	-	-	-	-	-	-	-	-	100.0	100.0	100.0	-	-	-	-	-	-
水瀬	-	-	-	-	-	-	-	-	1	1	-	98.9	97.8	100.0	-	-	-	0.4	0.7	-
笹原	-	-	-	-	-	-	-	-	-	-	-	95.6	91.9	100.0	-	-	-	-	-	-
小須	-	-	-	-	-	-	-	-	-	-	-	97.9	98.5	97.5	1.4	1.5	1.3	-	-	-
横越	-	-	-	-	-	-	-	-	-	-	-	97.1	95.7	98.6	1.4	2.9	-	-	-	-
亀田	-	-	-	-	-	-	-	-	-	-	-	97.2	97.7	96.7	-	-	-	-	-	-
巻川	-	-	-	-	-	-	-	-	-	-	-	97.5	97.1	97.9	0.5	0.6	0.5	-	-	-
西川	-	-	-	-	-	-	-	-	-	-	-	97.1	95.3	98.8	-	-	-	-	-	-
黒方	-	-	-	-	-	-	-	-	1	1	-	98.9	98.4	99.5	-	-	-	0.3	0.5	-
味東	-	-	-	-	-	-	-	-	1	1	-	98.6	97.3	100.0	-	-	-	1.4	2.7	-
湯東	-	-	-	-	-	-	-	-	1	1	-	95.2	93.0	97.6	1.2	2.3	-	1.2	2.3	-
中之	-	-	-	-	-	-	-	-	-	-	-	100.0	100.0	100.0	-	-	-	-	-	-
口村	-	-	-	-	-	-	-	-	-	-	-	96.7	100.0	93.5	2.2	-	4.3	-	-	-
五泉園	-	-	1	-	-	-	-	-	9	8	-	98.6	97.7	99.6	0.3	0.4	0.2	0.9	1.5	-
五泉	-	-	-	-	-	-	-	-	1	-	1	99.4	99.2	99.6	-	-	-	0.2	-	0.4
市市	-	-	-	-	-	-	-	-	7	7	-	96.9	94.9	99.3	0.9	1.1	0.7	2.2	3.9	-
川瀬	-	-	1	-	-	-	-	-	-	-	-	100.0	100.0	100.0	-	-	-	-	-	-
上川	-	-	-	-	-	-	-	-	-	-	-	100.0	100.0	100.0	-	-	-	-	-	-
三川	-	-	-	-	-	-	-	-	1	1	-	100.0	100.0	100.0	-	-	-	-	-	-
三條	2	-	-	-	-	-	-	-	11	11	-	96.7	95.8	97.7	1.2	1.3	1.1	0.3	0.6	-
三條	-	-	-	-	-	-	-	-	4	4	-	95.9	95.3	96.5	1.8	1.6	1.9	0.4	0.7	-
加茂	-	-	-	-	-	-	-	-	1	1	-	96.8	95.0	98.3	1.8	2.5	1.3	0.2	0.5	-
市市	2	-	-	-	-	-	-	-	3	3	-	96.8	95.5	98.1	1.3	1.9	0.8	0.6	1.1	-
岩室	-	-	-	-	-	-	-	-	-	-	-	99.3	100.0	98.6	0.7	-	1.4	-	-	-
弥彦	-	-	-	-	-	-	-	-	-	-	-	96.5	97.2	95.5	-	-	-	-	-	-
分水	-	-	-	-	-	-	-	-	-	-	-	99.1	99.1	99.1	0.5	-	0.9	-	-	-
吉田	-	-	-	-	-	-	-	-	-	-	-	99.1	98.2	100.0	0.3	0.6	-	-	-	-
下上	-	-	-	-	-	-	-	-	-	-	-	95.6	90.9	100.0	-	-	-	-	-	-
茶田	-	-	-	-	-	-	-	-	1	1	-	94.3	93.3	95.3	-	-	-	0.6	1.1	-
寺泊	-	-	-	-	-	-	-	-	1	1	-	94.6	94.9	94.3	3.6	3.8	3.4	0.6	1.3	-
長岡園	-	1	1	-	-	-	-	-	21	16	5	97.0	96.0	98.1	1.1	1.2	1.0	0.4	0.7	0.2
長岡	-	1	-	-	-	-	-	-	10	8	2	97.4	96.3	98.5	1.0	1.1	0.8	0.4	0.7	0.2
小千	-	-	1	-	-	-	-	-	3	1	2	95.1	94.6	95.5	1.9	1.8	2.0	0.6	0.4	0.8
見附	-	-	-	-	-	-	-	-	2	2	-	97.2	96.8	97.6	1.9	2.1	1.7	0.3	0.7	-
中之	-	-	-	-	-	-	-	-	2	2	-	96.0	95.3	96.9	1.2	0.6	1.9	0.6	1.2	-
越路	-	-	-	-	-	-	-	-	3	3	-	96.4	94.4	98.9	-	-	-	1.5	2.8	-
越路	-	-	-	-	-	-	-	-	-	-	-	98.5	97.9	99.1	-	-	-	-	-	-

—中学校卒業後の状況—  
第24表 進路別卒業生数

NO. 3

単位：人、%

	卒業生総数			高等学校等 進学者数(A)		専修学校(高等課 程)進学者数(B)		専修学校(一般課 程)入学者数(C)		公共職業能力開発施 設等入学者数(D)		就職者		左記以外の者		死亡・不詳	
	計	男	女	男	女	男	女	男	女	男	女	男	女	男	女	男	女
三島町	104	54	50	53	50	-	-	-	-	-	-	-	-	1	-	-	-
与板町	97	40	57	40	57	-	-	-	-	-	-	-	-	-	-	-	-
和島村	67	35	32	35	32	-	-	-	-	-	-	-	-	-	-	-	-
山古志村	35	19	16	19	16	-	-	-	-	-	-	-	-	-	-	-	-
川口町	82	41	41	36	40	4	1	-	-	1	-	-	-	-	-	-	-
小国町	102	51	51	48	51	1	-	-	-	1	-	-	-	1	-	-	-
出雲崎町	65	33	32	31	31	-	-	-	-	1	-	-	1	1	-	-	-
柏崎圏	1,232	643	589	630	584	-	1	-	-	-	-	7	2	6	2	-	-
柏崎市	1,033	543	490	533	485	-	1	-	-	-	-	5	2	5	2	-	-
高柳町	16	6	10	6	10	-	-	-	-	-	-	-	-	-	-	-	-
刈羽村	79	36	43	35	43	-	-	-	-	-	-	1	-	-	-	-	-
西山町	104	58	46	56	46	-	-	-	-	-	-	1	-	1	-	-	-
小出圏	653	321	332	304	320	6	9	-	-	3	-	2	1	6	2	-	-
堀之内町	144	69	75	62	70	3	4	-	-	1	-	-	-	3	1	-	-
小出町	190	99	91	95	90	-	-	-	-	-	-	2	1	2	-	-	-
湯之谷村	83	37	46	37	46	-	-	-	-	-	-	-	-	-	-	-	-
広神村	147	73	74	69	69	3	5	-	-	-	-	-	-	1	-	-	-
守門村	65	29	36	27	36	-	-	-	-	-	-	-	-	-	-	-	-
入広瀬村	24	14	10	14	9	-	-	-	-	-	-	-	-	-	1	-	-
六日町圏	1,012	521	491	487	480	1	-	3	4	7	-	12	3	11	4	-	-
湯沢町	105	55	50	52	50	-	-	-	-	-	-	-	-	3	-	-	-
塩沢町	282	135	147	131	145	-	-	-	-	2	-	1	-	1	2	-	-
六日町	375	200	175	181	168	1	-	3	4	2	-	8	3	5	-	-	-
大和町	250	131	119	123	117	-	-	-	-	3	-	3	-	2	2	-	-
十日町圏	953	543	410	534	405	-	-	-	-	-	-	4	-	5	5	-	-
十日町市	547	324	223	317	218	-	-	-	-	-	-	3	-	4	5	-	-
川西町	92	51	41	50	41	-	-	-	-	-	-	-	-	1	-	-	-
津南町	153	82	71	81	71	-	-	-	-	-	-	1	-	-	-	-	-
中里村	77	39	38	39	38	-	-	-	-	-	-	-	-	-	-	-	-
松代町	49	28	21	28	21	-	-	-	-	-	-	-	-	-	-	-	-
松之山町	35	19	16	19	16	-	-	-	-	-	-	-	-	-	-	-	-
上越圏	2,495	1,272	1,223	1,250	1,219	1	1	3	-	1	-	9	-	8	3	-	-
上越市	1,678	853	825	834	821	1	1	2	-	1	-	8	-	7	3	-	-
安塚町	49	25	24	25	24	-	-	-	-	-	-	-	-	-	-	-	-
浦川原村	54	30	24	29	24	-	-	-	-	-	-	-	-	1	-	-	-
大島村	29	17	12	17	12	-	-	-	-	-	-	-	-	-	-	-	-
牧村	27	11	16	11	16	-	-	-	-	-	-	-	-	-	-	-	-
柿崎町	161	89	72	89	72	-	-	-	-	-	-	-	-	-	-	-	-
大潟町	133	67	66	65	66	-	-	1	-	-	-	1	-	-	-	-	-
頸城村	125	58	67	58	67	-	-	-	-	-	-	-	-	-	-	-	-
吉川町	69	32	37	32	37	-	-	-	-	-	-	-	-	-	-	-	-
清里村	40	24	16	24	16	-	-	-	-	-	-	-	-	-	-	-	-
三和村	89	46	43	46	43	-	-	-	-	-	-	-	-	-	-	-	-
名立町	41	20	21	20	21	-	-	-	-	-	-	-	-	-	-	-	-
新井頸南圏	604	290	314	288	314	-	-	-	-	-	-	-	-	2	-	-	-
新井市	339	156	183	155	183	-	-	-	-	-	-	-	-	1	-	-	-
妙高高原町	69	33	36	33	36	-	-	-	-	-	-	-	-	-	-	-	-
中郷村	58	29	29	29	29	-	-	-	-	-	-	-	-	-	-	-	-
妙高村	61	33	28	32	28	-	-	-	-	-	-	-	-	1	-	-	-
板倉町	77	39	38	39	38	-	-	-	-	-	-	-	-	-	-	-	-
糸魚川圏	636	305	331	300	328	-	-	-	-	-	-	4	1	1	2	-	-
糸魚川市	382	198	184	195	183	-	-	-	-	-	-	2	-	1	1	-	-
能生町	144	59	85	57	83	-	-	-	-	-	-	2	1	-	1	-	-
青海町	110	48	62	48	62	-	-	-	-	-	-	-	-	-	-	-	-
佐渡圏	864	454	410	442	407	-	-	-	-	-	-	7	2	5	1	-	-
西津市	216	109	107	107	107	-	-	-	-	-	-	2	-	-	-	-	-
相川町	131	74	57	72	56	-	-	-	-	-	-	-	1	2	-	-	-
佐和田町	111	52	59	47	57	-	-	-	-	-	-	3	1	2	1	-	-
金井町	86	52	34	52	34	-	-	-	-	-	-	-	-	-	-	-	-
新徳村	57	31	26	30	26	-	-	-	-	-	-	1	-	-	-	-	-
畑野町	63	34	29	33	29	-	-	-	-	-	-	1	-	-	-	-	-
真野町	57	28	29	27	29	-	-	-	-	-	-	-	-	1	-	-	-
小木町	36	16	20	16	20	-	-	-	-	-	-	-	-	-	-	-	-
小羽町	54	30	24	30	24	-	-	-	-	-	-	-	-	-	-	-	-
赤泊村	53	28	25	28	25	-	-	-	-	-	-	-	-	-	-	-	-

—中学校卒業後の状況—  
第24表 進路別卒業生数

NO. 4

単位：人、%

	(A)のうち 就職者		(B)のうち 就職者		(C)のうち 就職者		(D)のうち 就職者		就職者総数			進学率(A)			進学率(B)			就職率		
	男	女	男	女	男	女	男	女	計	男	女	計	男	女	計	男	女	計	男	女
三島町	-	-	-	-	-	-	-	-	-	-	-	99.0	98.1	100.0	-	-	-	-	-	-
与板町	-	-	-	-	-	-	-	-	-	-	-	100.0	100.0	100.0	-	-	-	-	-	-
和島村	-	-	-	-	-	-	-	-	-	-	-	100.0	100.0	100.0	-	-	-	-	-	-
山古志村	-	-	-	-	-	-	-	-	-	-	-	100.0	100.0	100.0	-	-	-	-	-	-
川口町	-	-	-	-	-	-	-	-	-	-	-	92.7	87.8	97.6	6.1	9.8	2.4	-	-	-
小国町	-	-	-	-	-	-	-	-	-	-	-	97.1	94.1	100.0	1.0	2.0	-	-	-	-
出雲崎町	-	-	-	-	-	-	-	-	1	-	1	95.4	93.9	96.9	-	-	-	1.5	-	3.1
柏崎圏	-	-	-	-	-	-	-	-	9	7	2	98.5	98.0	99.2	0.1	-	0.2	0.7	1.1	0.3
柏崎市	-	-	-	-	-	-	-	-	7	5	2	98.5	98.2	99.0	0.1	-	0.2	0.7	0.9	0.4
高柳町	-	-	-	-	-	-	-	-	-	-	-	100.0	100.0	100.0	-	-	-	-	-	-
刈羽村	-	-	-	-	-	-	-	-	1	1	-	98.7	97.2	100.0	-	-	-	1.3	2.8	-
西山町	-	-	-	-	-	-	-	-	1	1	-	98.1	96.6	100.0	-	-	-	1.0	1.7	-
小出圏	-	-	-	-	-	-	-	-	3	2	1	95.6	94.7	96.4	2.3	1.9	2.7	0.5	0.6	0.3
堀之内町	-	-	-	-	-	-	-	-	-	-	-	91.7	89.9	93.3	4.9	4.3	5.3	-	-	-
小出町	-	-	-	-	-	-	-	-	3	2	1	97.4	96.0	98.9	-	-	-	1.6	2.0	1.1
湯谷村	-	-	-	-	-	-	-	-	-	-	-	100.0	100.0	100.0	-	-	-	-	-	-
広神村	-	-	-	-	-	-	-	-	-	-	-	93.9	94.5	93.2	5.4	4.1	6.8	-	-	-
守門村	-	-	-	-	-	-	-	-	-	-	-	96.9	93.1	100.0	-	-	-	-	-	-
入広瀬村	-	-	-	-	-	-	-	-	-	-	-	95.8	100.0	90.0	-	-	-	-	-	-
六日町圏	3	-	-	-	-	-	-	-	18	15	3	95.6	93.5	97.8	0.1	0.2	-	1.8	2.9	0.6
湯沢町	1	-	-	-	-	-	-	-	1	1	-	97.1	94.5	100.0	-	-	-	1.0	1.8	-
塩沢町	-	-	-	-	-	-	-	-	1	1	-	97.9	97.0	98.6	-	-	-	0.4	0.7	-
六日町	1	-	-	-	-	-	-	-	12	9	3	93.1	90.5	96.0	0.3	0.5	-	3.2	4.5	1.7
大和町	1	-	-	-	-	-	-	-	4	4	-	96.0	93.9	98.3	-	-	-	1.6	3.1	-
十日町圏	1	-	-	-	-	-	-	-	5	5	-	98.5	98.3	98.8	-	-	-	0.5	0.9	-
十日町市	1	-	-	-	-	-	-	-	4	4	-	97.8	97.8	97.8	-	-	-	0.7	1.2	-
川西町	-	-	-	-	-	-	-	-	-	-	-	98.9	98.0	100.0	-	-	-	-	-	-
津南町	-	-	-	-	-	-	-	-	1	1	-	99.3	98.8	100.0	-	-	-	0.7	1.2	-
中里村	-	-	-	-	-	-	-	-	-	-	-	100.0	100.0	100.0	-	-	-	-	-	-
松代町	-	-	-	-	-	-	-	-	-	-	-	100.0	100.0	100.0	-	-	-	-	-	-
松之山町	-	-	-	-	-	-	-	-	-	-	-	100.0	100.0	100.0	-	-	-	-	-	-
上越圏	1	-	-	-	-	-	-	-	10	10	-	99.0	98.3	99.7	0.1	0.1	0.1	0.4	0.8	-
上越市	1	-	-	-	-	-	-	-	9	9	-	98.6	97.8	99.5	0.1	0.1	0.1	0.5	1.1	-
安塚村	-	-	-	-	-	-	-	-	-	-	-	100.0	100.0	100.0	-	-	-	-	-	-
浦川村	-	-	-	-	-	-	-	-	-	-	-	98.1	96.7	100.0	-	-	-	-	-	-
大島村	-	-	-	-	-	-	-	-	-	-	-	100.0	100.0	100.0	-	-	-	-	-	-
牧村	-	-	-	-	-	-	-	-	-	-	-	100.0	100.0	100.0	-	-	-	-	-	-
柿崎町	-	-	-	-	-	-	-	-	-	-	-	100.0	100.0	100.0	-	-	-	-	-	-
大湊町	-	-	-	-	-	-	-	-	1	1	-	98.5	97.0	100.0	-	-	-	0.8	1.5	-
頸城村	-	-	-	-	-	-	-	-	-	-	-	100.0	100.0	100.0	-	-	-	-	-	-
吉川村	-	-	-	-	-	-	-	-	-	-	-	100.0	100.0	100.0	-	-	-	-	-	-
清里村	-	-	-	-	-	-	-	-	-	-	-	100.0	100.0	100.0	-	-	-	-	-	-
三名村	-	-	-	-	-	-	-	-	-	-	-	100.0	100.0	100.0	-	-	-	-	-	-
立町	-	-	-	-	-	-	-	-	-	-	-	100.0	100.0	100.0	-	-	-	-	-	-
新井頭南圏	-	-	-	-	-	-	-	-	-	-	-	99.7	99.3	100.0	-	-	-	-	-	-
新井市	-	-	-	-	-	-	-	-	-	-	-	99.7	99.4	100.0	-	-	-	-	-	-
妙高高原町	-	-	-	-	-	-	-	-	-	-	-	100.0	100.0	100.0	-	-	-	-	-	-
中郷村	-	-	-	-	-	-	-	-	-	-	-	100.0	100.0	100.0	-	-	-	-	-	-
妙高村	-	-	-	-	-	-	-	-	-	-	-	98.4	97.0	100.0	-	-	-	-	-	-
板倉町	-	-	-	-	-	-	-	-	-	-	-	100.0	100.0	100.0	-	-	-	-	-	-
糸魚川圏	-	2	-	-	-	-	-	-	7	4	3	98.7	98.4	99.1	-	-	-	1.1	1.3	0.9
糸魚川市	-	1	-	-	-	-	-	-	3	2	1	99.0	98.5	99.5	-	-	-	0.8	1.0	0.5
能生町	-	-	-	-	-	-	-	-	3	2	1	97.2	96.6	97.6	-	-	-	2.1	3.4	1.2
青海町	-	1	-	-	-	-	-	-	1	-	1	100.0	100.0	100.0	-	-	-	0.9	-	1.6
佐渡圏	-	-	-	-	-	-	-	-	9	7	2	98.3	97.4	99.3	-	-	-	1.0	1.5	0.5
両津市	-	-	-	-	-	-	-	-	2	2	-	99.1	98.2	100.0	-	-	-	0.9	1.8	-
相川町	-	-	-	-	-	-	-	-	1	-	1	97.7	97.3	98.2	-	-	-	0.8	-	1.8
佐和田町	-	-	-	-	-	-	-	-	4	3	1	93.7	90.4	96.6	-	-	-	3.6	5.8	1.7
金井町	-	-	-	-	-	-	-	-	-	-	-	100.0	100.0	100.0	-	-	-	-	-	-
新穂町	-	-	-	-	-	-	-	-	1	1	-	98.2	96.8	100.0	-	-	-	1.8	3.2	-
畑野町	-	-	-	-	-	-	-	-	1	1	-	98.4	97.1	100.0	-	-	-	1.6	2.9	-
真野町	-	-	-	-	-	-	-	-	-	-	-	98.2	96.4	100.0	-	-	-	-	-	-
小羽町	-	-	-	-	-	-	-	-	-	-	-	100.0	100.0	100.0	-	-	-	-	-	-
茂木町	-	-	-	-	-	-	-	-	-	-	-	100.0	100.0	100.0	-	-	-	-	-	-
赤泊村	-	-	-	-	-	-	-	-	-	-	-	100.0	100.0	100.0	-	-	-	-	-	-

	入学志願者数										
	合計			高等学校				高等専門学校		盲・聾・養護学校高等部	
	計	男	女	全日制		定時制		男	女	男	女
平成10年度	30,045	15,162	14,883	14,666	14,622	253	198	176	27	67	36
平成11年度	30,525	15,490	15,035	14,983	14,773	245	191	193	24	69	47
国立	338	162	176	158	175	2	-	2	1	-	-
公立	30,070	15,287	14,783	14,784	14,522	243	191	191	23	69	47
私立	117	41	76	41	76	-	-	-	-	-	-
岩船園	1,023	495	528	491	524	1	2	1	-	2	2
村上	369	171	198	168	197	-	-	1	-	2	1
関川	107	49	58	49	58	-	-	-	-	-	-
荒川	177	85	92	84	91	1	1	-	-	-	-
神林	130	75	55	75	54	-	1	-	-	-	-
朝日	155	74	81	74	81	-	-	-	-	-	-
山北	84	41	43	41	42	-	-	-	-	-	1
粟島浦	1	-	1	-	1	-	-	-	-	-	-
新発田園	1,923	951	972	904	956	34	14	7	1	6	1
新発田市	982	492	490	471	482	15	6	1	1	5	1
豊浦町	113	57	56	54	55	3	1	-	-	-	-
聖籠町	167	85	82	81	81	2	1	1	-	1	-
加治川村	117	59	58	57	58	1	-	1	-	-	-
紫雲寺町	119	54	65	49	62	5	3	-	-	-	-
中条川町	355	179	176	168	174	7	2	4	-	-	-
黒川村	70	25	45	24	44	1	1	-	-	-	-
新潟園	10,242	5,244	4,998	5,104	4,923	87	59	36	4	17	12
新潟市	5,690	2,898	2,792	2,809	2,760	57	28	23	0	9	4
新潟市	832	419	413	403	402	10	8	5	3	1	-
白根市	515	288	227	283	223	4	3	1	-	-	1
豊栄市	665	349	316	342	304	7	10	-	-	-	2
安田町	138	79	59	74	59	4	-	-	-	1	-
京ヶ瀬町	137	69	68	68	67	-	1	1	-	-	-
水原町	273	136	137	134	134	-	3	1	-	1	-
水碓村	135	72	63	70	62	1	1	-	-	1	-
小須戸町	144	66	78	65	75	-	2	1	-	-	1
横越町	139	70	69	68	69	1	-	1	-	-	-
亀田町	382	207	175	202	171	2	2	1	1	2	1
巻町	363	173	190	172	186	1	1	-	-	-	3
西川町	167	83	84	83	84	-	-	-	-	-	-
黒埼町	358	179	179	176	179	-	-	1	-	2	-
味方村	70	37	33	37	33	-	-	-	-	-	-
潟月村	80	40	40	40	40	-	-	-	-	-	-
中口村	66	35	31	34	31	-	-	1	-	-	-
中之口村	88	44	44	44	44	-	-	-	-	-	-
五泉園	975	519	456	505	446	9	6	5	2	-	2
五泉市	483	253	230	249	228	1	1	3	-	0	1
津川町	315	170	145	162	138	6	4	2	2	-	1
鹿上町	33	21	12	21	12	-	-	-	-	-	-
三川村	34	18	16	18	16	-	-	-	-	-	-
三条園	3,409	1,698	1,711	1,640	1,679	21	18	26	7	11	7
三条市	1,042	533	509	507	496	10	8	14	3	2	2
加茂市	427	195	232	188	224	3	4	3	2	1	2
岩室村	139	69	70	68	69	-	1	-	-	1	-
弥彦村	110	68	42	67	42	1	-	-	-	-	-
分水町	212	107	105	107	104	-	1	-	-	-	-
吉田町	333	160	173	156	172	-	-	2	-	2	1
下田町	154	71	83	69	83	1	-	1	-	-	-
下田村	171	88	83	86	81	1	2	1	-	-	-
柴泊町	157	74	83	71	82	-	-	2	1	1	-
寺泊町	155	76	79	72	79	1	-	-	-	3	-
長岡園	4,658	2,340	2,318	2,191	2,268	45	37	87	6	17	7
長岡市	2,335	1,172	1,163	1,088	1,129	25	24	52	4	7	6
小千谷市	501	266	235	245	231	3	3	16	1	2	-
見附市	565	277	288	257	287	7	1	8	-	5	-
栃尾市	320	164	156	159	154	3	2	2	-	-	-
中之島町	193	104	89	102	86	2	2	0	-	-	1
越路町	203	94	109	87	106	5	3	2	-	-	-

	進学者数													
	合計(通信制進学者除く)			高等学校						高等専門学校		言語・養護学校高等部本科		高等学校通信制
	計	男	女	計		全日制		定時制		男	女	男	女	男女計
平成10年度	29,799	14,981	14,818	14,742	14,757	14,502	14,566	240	191	173	25	66	36	64
平成11年度	30,314	15,348	14,966	15,090	14,896	14,863	14,712	227	184	190	23	68	47	78
国立	337	161	176	159	175	157	175	2	-	2	1	-	-	-
公立	29,860	15,146	14,714	14,890	14,645	14,665	14,461	225	184	188	22	68	47	78
私立	117	41	76	41	76	41	76	-	-	-	-	-	-	-
岩船圏	1,018	492	526	489	524	488	522	1	2	1	-	2	2	5
村上市	365	168	197	165	196	165	196	-	-	1	-	2	1	3
関川村	107	49	58	49	58	49	58	-	-	-	-	-	-	-
荒川町	177	85	92	85	92	84	91	1	1	-	-	-	-	2
神林村	129	75	54	75	54	75	53	-	1	-	-	-	-	-
朝日村	155	74	81	74	81	74	81	-	-	-	-	-	-	-
山北町	84	41	43	41	42	41	42	-	-	-	-	-	1	-
栗島浦村	1	-	1	-	1	-	1	-	-	-	-	-	-	-
新発田圏	1,902	939	963	926	962	893	949	33	13	7	-	6	1	3
新発田市	967	483	484	477	483	462	477	15	6	1	-	5	1	2
豊浦町	112	56	56	56	56	53	55	3	1	-	-	-	-	1
聖籠町	167	85	82	83	82	81	81	2	1	1	-	1	-	-
加治川村	115	59	56	58	56	57	56	1	-	1	-	-	-	-
柴雲寺町	117	53	64	53	64	49	62	4	2	-	-	-	-	-
中条町	354	178	176	174	176	167	174	7	2	4	-	-	-	-
黒川村	70	25	45	25	45	24	44	1	1	-	-	-	-	-
新潟圏	10,163	5,193	4,970	5,141	4,954	5,061	4,898	80	56	36	4	16	12	29
新潟市	5,649	2,873	2,776	2,842	2,772	2,788	2,744	54	28	23	-	8	4	17
新潟市	826	418	408	412	405	402	398	10	7	5	3	1	-	1
白根市	509	284	225	283	224	281	223	2	1	1	-	-	1	6
豊栄市	659	343	316	343	314	337	304	6	10	-	-	-	2	-
安田町	138	79	59	78	59	74	59	4	-	-	-	1	-	-
京ヶ瀬村	137	69	68	68	68	68	67	-	1	1	-	-	-	1
水原町	273	136	137	134	137	134	134	-	3	1	-	1	-	-
笹神村	131	68	63	67	63	66	62	1	1	-	-	1	-	-
小須戸町	142	65	77	64	76	64	74	-	2	1	-	-	1	-
横越町	136	67	69	66	69	66	69	-	-	1	-	-	-	-
亀田町	381	207	174	204	172	202	170	2	2	1	1	2	1	1
巻川町	357	169	188	169	185	168	184	1	1	-	-	-	3	-
西黒川町	165	81	84	81	84	81	84	-	-	-	-	-	-	-
黒埼町	358	179	179	176	179	176	179	-	-	1	-	2	-	3
味方村	69	36	33	36	33	36	33	-	-	-	-	-	-	-
潟東村	80	40	40	40	40	40	40	-	-	-	-	-	-	-
月潟村	66	35	31	34	31	34	31	-	-	1	-	-	-	-
中之口村	87	44	43	44	43	44	43	-	-	-	-	-	-	-
五泉圏	973	518	455	513	451	504	445	9	6	5	2	-	2	1
五泉市	483	253	230	250	229	249	228	1	1	3	-	-	1	-
津川町	313	169	144	167	141	161	137	6	4	2	2	-	1	1
鹿瀬町	59	33	26	33	26	31	26	2	-	-	-	-	-	-
上川村	33	21	12	21	12	21	12	-	-	-	-	-	-	-
三川村	34	18	16	18	16	18	16	-	-	-	-	-	-	-
三川村	51	24	27	24	27	24	26	-	1	-	-	-	-	-
三条燕圏	3,381	1,680	1,701	1,643	1,687	1,624	1,670	19	17	26	7	11	7	6
三条市	1,027	525	502	509	497	500	490	9	7	14	3	2	2	1
加茂市	422	192	230	188	226	186	222	2	4	3	2	1	2	-
燕室村	508	256	252	252	249	248	247	4	2	3	1	1	2	1
岩室村	139	69	70	68	70	68	69	-	1	-	-	1	-	-
弥彦村	110	68	42	68	42	67	42	1	-	-	-	-	-	1
分水町	212	107	105	107	105	107	104	-	1	-	-	-	-	1
吉田町	333	160	173	156	172	156	172	-	-	2	-	2	1	2
下田村	153	70	83	69	83	68	83	1	-	1	-	-	-	-
下田村	165	83	82	82	82	81	80	1	2	1	-	-	-	-
栄泊町	157	74	83	71	82	71	82	-	-	2	1	1	-	-
寺泊町	155	76	79	73	79	72	79	1	-	-	-	3	-	-
長岡圏	4,602	2,300	2,302	2,198	2,289	2,160	2,253	38	36	85	6	17	7	17
長岡市	2,307	1,152	1,155	1,095	1,145	1,072	1,122	23	23	50	4	7	6	9
小千谷市	499	264	235	246	234	243	231	3	3	16	1	2	-	2
見附市	555	270	285	257	285	251	284	6	1	8	-	5	-	2
栃尾市	313	159	154	157	154	154	152	3	2	2	-	-	-	2
中之島町	189	101	88	101	87	101	85	-	2	-	-	-	1	-
越路町	200	92	108	90	108	87	105	3	3	2	-	-	-	2

	入 学 志 願 者 数											
	合計			高 等 学 校				高等専門学校		盲・聾・養護学校高等部		
	計	男	女	全日制		定時制		男	女	男	女	
三島町	104	54	50	49	50	-	-	5	-	-	-	
与板町	97	40	57	39	54	-	2	-	1	1	-	
和島村	67	35	32	35	32	-	-	-	-	-	-	
山古志村	35	19	16	18	16	-	-	1	-	-	-	
川口町	77	36	41	36	41	-	-	-	-	-	-	
小国町	99	48	51	46	51	-	-	1	-	1	-	
出雲崎町	62	31	31	30	31	-	-	-	-	1	-	
柏崎圏	1,212	628	584	621	579	-	2	4	-	3	3	
柏崎市	1,016	531	485	524	481	-	2	4	-	3	2	
高柳町	16	6	10	6	10	-	-	-	-	-	-	
刈羽村	78	35	43	35	43	-	-	-	-	-	-	
西山町	102	56	46	56	45	-	-	-	-	-	1	
小出圏	624	304	320	292	305	9	13	2	1	1	1	
堀之内町	134	63	71	59	71	2	-	1	-	1	-	
小出町	184	95	89	92	83	3	5	-	1	-	-	
湯之谷村	82	36	46	35	46	1	-	-	-	-	-	
広神村	138	69	69	67	63	2	6	-	-	-	-	
守門村	63	27	36	25	34	1	1	1	-	-	1	
入広瀬村	23	14	9	14	8	-	1	-	-	-	-	
六日町圏	972	495	477	474	463	16	10	5	1	-	3	
湯沢町	102	52	50	50	47	1	3	1	-	-	-	
塩沢町	276	131	145	129	142	-	2	2	-	-	1	
六日町	356	188	168	181	164	6	1	1	1	-	2	
大和町	238	124	114	114	110	9	4	1	-	-	-	
十日町圏	938	533	405	515	396	6	7	8	-	4	2	
十日町市	534	316	218	306	212	4	5	4	-	2	1	
川西町	91	50	41	49	38	-	2	-	-	1	1	
津南町	152	81	71	76	71	1	-	4	-	-	-	
中里村	77	39	38	37	38	1	-	-	-	1	-	
松代町	49	28	21	28	21	-	-	-	-	-	-	
松之山町	35	19	16	19	16	-	-	-	-	-	-	
上越圏	2,471	1,253	1,218	1,226	1,196	14	18	7	-	6	4	
上越市	1,656	836	820	817	800	11	17	4	-	4	3	
安塚町	49	25	24	25	23	-	1	-	-	-	-	
浦川原村	54	30	24	30	24	-	-	-	-	-	-	
大島村	29	17	12	17	12	-	-	-	-	-	-	
大牧村	27	11	16	8	16	3	-	-	-	-	-	
柿崎町	161	89	72	88	72	-	-	1	-	-	-	
大潟町	131	65	66	64	66	-	-	1	-	-	-	
頸城村	125	58	67	56	66	-	-	1	-	1	1	
吉川町	69	32	37	31	37	-	-	-	-	1	-	
清里村	40	24	16	24	16	-	-	-	-	-	-	
三和村	89	46	43	46	43	-	-	-	-	-	-	
名立町	41	20	21	20	21	-	-	-	-	-	-	
新井頸南圏	601	287	314	284	310	1	2	2	2	-	-	
新井市	338	155	183	155	181	-	1	-	1	-	-	
妙高高原町	69	33	36	30	35	1	-	2	1	-	-	
中郷村	58	29	29	29	28	-	1	-	-	-	-	
妙高村	60	32	28	32	28	-	-	-	-	-	-	
板倉町	76	38	38	38	38	-	-	-	-	-	-	
糸魚川圏	627	300	327	297	322	2	3	-	-	1	2	
糸魚川市	378	195	183	193	178	1	3	-	-	1	2	
能生町	140	57	83	57	83	-	-	-	-	-	-	
青海町	109	48	61	47	61	1	-	-	-	-	-	
佐渡圏	850	443	407	439	406	-	-	3	-	1	1	
河津市	214	107	107	106	107	-	-	-	-	1	-	
相川町	128	72	56	72	55	-	-	-	-	-	1	
佐和田町	104	47	57	47	57	-	-	-	-	-	-	
金井町	86	52	34	52	34	-	-	-	-	-	-	
新穂村	56	30	26	30	26	-	-	-	-	-	-	
畑野町	62	33	29	33	29	-	-	-	-	-	-	
真野町	57	28	29	27	29	-	-	1	-	-	-	
小羽町	36	16	20	14	20	-	-	2	-	-	-	
羽茂町	54	30	24	30	24	-	-	-	-	-	-	
赤泊村	53	28	25	28	25	-	-	-	-	-	-	

	進学者数														
	合計(通信制進学者除く)			高等学校						高等専門学校		盲・聾・養護学校高等部本科		高等学校通信制	
	計	男	女	計		全日制		定時制		男	女	男	女	男	女
三島町	103	53	50	48	50	48	50	-	-	5	-	-	-	-	-
与板町	97	40	57	39	56	39	54	-	2	-	1	-	1	-	-
和島村	67	35	32	35	32	35	32	-	-	-	-	-	-	-	-
山古志村	35	19	16	18	16	18	16	-	-	1	-	-	-	-	-
小国町	76	36	40	36	40	36	40	-	-	-	-	-	-	-	-
出雲崎町	99	48	51	46	51	46	51	-	-	1	-	-	1	-	-
出雲崎町	62	31	31	30	31	30	31	-	-	-	-	-	1	-	-
柏崎圏	1,210	627	583	620	580	620	579	-	1	4	-	-	3	3	4
柏崎市	1,014	530	484	523	482	523	481	-	1	4	-	-	3	2	4
柏崎町	16	6	10	6	10	6	10	-	-	-	-	-	-	-	-
刈羽村	78	35	43	35	43	35	43	-	-	-	-	-	-	1	-
西山町	102	56	46	56	45	56	45	-	-	-	-	-	-	-	-
小出圏	622	303	319	300	317	291	304	9	13	2	1	1	1	1	2
堀之内町	132	62	70	60	70	58	70	2	-	1	-	1	-	-	-
小出町	184	95	89	95	88	92	83	3	5	-	-	1	-	-	1
湯谷村	82	36	46	36	46	35	46	1	-	-	-	-	-	-	1
広神村	138	69	69	69	69	67	63	2	6	-	-	-	-	-	-
守門村	63	27	36	26	35	25	34	1	1	1	-	-	-	1	-
入広瀬村	23	14	9	14	9	14	8	-	1	-	-	-	-	-	-
六日町圏	964	487	477	482	473	467	463	15	10	5	1	-	3	3	3
湯沢町	102	52	50	51	50	50	47	1	3	1	-	-	-	1	-
塩沢町	276	131	145	129	144	129	142	-	2	2	-	-	-	2	-
六日町	349	181	168	180	165	175	164	5	1	1	1	-	-	2	-
大和町	237	123	114	122	114	113	110	9	4	1	-	-	-	-	3
十日町圏	938	533	405	521	403	515	396	6	7	8	-	-	4	2	1
十日町市	534	316	218	310	217	306	212	4	5	4	-	-	2	1	1
川西町	91	50	41	49	40	49	38	-	2	-	-	-	1	1	-
津南里村	152	81	71	77	71	76	71	1	-	4	-	-	-	-	-
中松代町	77	39	38	38	38	37	38	1	-	-	-	-	1	-	-
松之山町	49	28	21	28	21	28	21	-	-	-	-	-	-	-	-
松之山町	35	19	16	19	16	19	16	-	-	-	-	-	-	-	-
上越圏	2,465	1,248	1,217	1,236	1,213	1,222	1,195	14	18	6	-	-	6	4	4
上越市	1,652	832	820	825	817	814	800	11	17	3	-	-	4	3	3
安塚村	48	25	23	25	23	25	22	-	1	-	-	-	-	-	1
浦川村	53	29	24	29	24	29	24	-	-	-	-	-	-	-	-
大島村	29	17	12	17	12	17	12	-	-	-	-	-	-	-	-
牧村	27	11	16	11	16	8	16	3	-	-	-	-	-	-	-
柿崎町	161	89	72	88	72	88	72	-	-	1	-	-	-	-	-
大湊町	131	65	66	64	66	64	66	-	-	1	-	-	-	-	-
頸城村	125	58	67	56	66	56	66	-	-	1	-	-	1	1	-
吉川村	69	32	37	31	37	31	37	-	-	-	-	-	1	-	-
清里村	40	24	16	24	16	24	16	-	-	-	-	-	-	-	-
三名立町	89	46	43	46	43	46	43	-	-	-	-	-	-	-	-
三名立町	41	20	21	20	21	20	21	-	-	-	-	-	-	-	-
新井類南圏	601	287	314	285	312	284	310	1	2	2	2	-	-	-	1
新井市	338	155	183	155	182	155	181	-	1	-	1	-	-	-	-
妙高高原町	69	33	36	31	35	30	35	1	-	2	1	-	-	-	-
中郷村	58	29	29	29	29	29	28	-	1	-	-	-	-	-	-
妙高村	60	32	28	32	28	32	28	-	-	-	-	-	-	-	-
板倉町	76	38	38	38	38	38	38	-	-	-	-	-	-	-	1
糸魚川圏	627	300	327	299	325	297	322	2	3	-	-	-	1	2	1
糸魚川市	378	195	183	194	181	193	178	1	3	-	-	-	1	2	-
能生町	140	57	83	57	83	57	83	-	-	-	-	-	-	-	1
青海町	109	48	61	48	61	47	61	1	-	-	-	-	-	-	1
佐渡圏	848	441	407	437	406	437	406	-	-	3	-	-	1	1	1
両津市	213	106	107	105	107	105	107	-	-	-	-	-	1	1	1
相川町	128	72	56	72	55	72	55	-	-	-	-	-	-	-	-
佐和田町	104	47	57	47	57	47	57	-	-	-	-	-	-	-	-
金井村	86	52	34	52	34	52	34	-	-	-	-	-	-	-	-
新畑村	56	30	26	30	26	30	26	-	-	-	-	-	-	-	-
畑野町	62	33	29	33	29	33	29	-	-	-	-	-	-	-	-
真野町	56	27	29	26	29	26	29	-	-	1	-	-	-	-	-
小羽町	36	16	20	14	20	14	20	-	-	2	-	-	-	-	-
羽茂町	54	30	24	30	24	30	24	-	-	-	-	-	-	-	-
赤泊村	53	28	25	28	25	28	25	-	-	-	-	-	-	-	-

—中学校卒業後の状況—  
第26表 専修学校等入学者数 NO.1

単位：人

	合計			専修学校計			専修学校(高等課程)進学者			専修学校(一般課程)等入学者						公共職業訓練施設等		
	計	男	女	計	男	女	計	男	女	専修学校(一般課程)			各種学校			計	男	女
										計	男	女	計	男	女			
平成10年度	302	196	106	188	115	73	160	94	66	28	21	7	78	46	32	36	35	1
平成11年度	249	148	101	170	93	77	154	83	71	16	10	6	49	25	24	30	30	-
国立	-	-	-	-	-	-	-	-	-	-	-	-	-	-	-	-	-	-
公立	249	148	101	170	93	77	154	83	71	16	10	6	49	25	24	30	30	-
私立	-	-	-	-	-	-	-	-	-	-	-	-	-	-	-	-	-	-
岩船園	4	3	1	-	-	-	-	-	-	-	-	-	3	2	1	1	1	-
村上川	1	1	-	-	-	-	-	-	-	-	-	-	1	1	-	-	-	-
関川町	-	-	-	-	-	-	-	-	-	-	-	-	-	-	-	-	-	-
荒川町	-	-	-	-	-	-	-	-	-	-	-	-	-	-	-	-	-	-
神林村	1	-	1	-	-	-	-	-	-	-	-	-	1	-	1	-	-	-
朝日村	2	2	-	-	-	-	-	-	-	-	-	-	1	1	-	1	1	-
山北町	-	-	-	-	-	-	-	-	-	-	-	-	-	-	-	-	-	-
粟島浦村	-	-	-	-	-	-	-	-	-	-	-	-	-	-	-	-	-	-
新発田園	11	3	8	7	3	4	7	3	4	-	-	-	4	-	4	-	-	-
新発田市	4	-	4	1	-	1	1	1	1	-	-	-	3	-	3	-	-	-
発田町	-	-	-	-	-	-	-	-	-	-	-	-	-	-	-	-	-	-
豊浦町	2	1	1	1	1	-	1	1	-	-	-	-	1	-	1	-	-	-
聖籠町	1	-	1	1	-	1	1	-	1	-	-	-	-	-	-	-	-	-
加治川村	1	-	1	1	-	1	1	-	1	-	-	-	-	-	-	-	-	-
柴雲寺町	-	-	-	-	-	-	-	-	-	-	-	-	-	-	-	-	-	-
中条町	3	1	2	3	1	2	3	1	2	-	-	-	-	-	-	-	-	-
黒川村	1	1	-	1	1	-	1	1	-	-	-	-	-	-	-	-	-	-
新潟園	47	25	22	35	21	14	28	17	11	7	4	3	11	3	8	1	1	-
新潟市	19	13	6	15	10	5	12	8	4	3	2	1	4	3	1	-	-	-
新潟市	9	5	4	6	4	2	6	4	2	-	-	-	2	-	2	1	1	-
白根市	2	-	2	-	-	-	-	-	-	-	-	-	2	-	2	-	-	-
豊栄市	3	-	3	1	-	1	1	-	1	-	-	-	2	-	2	-	-	-
安田町	-	-	-	-	-	-	-	-	-	-	-	-	-	-	-	-	-	-
京ヶ瀬村	-	-	-	-	-	-	-	-	-	-	-	-	-	-	-	-	-	-
水原町	-	-	-	-	-	-	-	-	-	-	-	-	-	-	-	-	-	-
笹原村	-	-	-	-	-	-	-	-	-	-	-	-	-	-	-	-	-	-
小須戸町	3	1	2	3	1	2	2	1	1	1	-	1	-	-	-	-	-	-
横越町	2	2	-	2	2	-	2	2	-	-	-	-	-	-	-	-	-	-
亀田町	3	2	1	2	2	-	-	-	-	2	2	-	1	-	1	-	-	-
巻町	2	1	1	2	1	1	2	1	1	-	-	-	-	-	-	-	-	-
西川町	-	-	-	-	-	-	-	-	-	-	-	-	-	-	-	-	-	-
黒埼町	-	-	-	-	-	-	-	-	-	-	-	-	-	-	-	-	-	-
味方村	-	-	-	-	-	-	-	-	-	-	-	-	-	-	-	-	-	-
湯東村	1	1	-	1	1	-	1	1	-	-	-	-	-	-	-	-	-	-
月湯村	-	-	-	-	-	-	-	-	-	-	-	-	-	-	-	-	-	-
中之口村	3	-	3	3	-	3	2	-	2	1	-	1	-	-	-	-	-	-
五泉園	4	3	1	3	2	1	3	2	1	-	-	-	1	1	-	-	-	-
五泉市	-	-	-	-	-	-	-	-	-	-	-	-	-	-	-	-	-	-
村松町	4	3	1	3	2	1	3	2	1	-	-	-	1	1	-	-	-	-
津川町	-	-	-	-	-	-	-	-	-	-	-	-	-	-	-	-	-	-
鹿瀬町	-	-	-	-	-	-	-	-	-	-	-	-	-	-	-	-	-	-
上川村	-	-	-	-	-	-	-	-	-	-	-	-	-	-	-	-	-	-
三条燕園	67	41	26	46	25	21	43	23	20	3	2	1	15	10	5	6	6	-
三条市	28	16	12	20	10	10	19	9	10	1	1	-	5	3	2	3	3	-
加茂市	9	6	3	8	5	3	8	5	3	-	-	-	1	1	-	-	-	-
燕市	8	5	3	8	5	3	7	5	2	1	-	1	-	-	-	-	-	-
岩室村	1	-	1	1	-	1	1	-	1	-	-	-	-	-	-	-	-	-
弥彦村	1	-	1	-	-	-	-	-	-	-	-	-	1	-	1	-	-	-
分水町	1	-	1	1	-	1	1	-	1	-	-	-	-	-	-	-	-	-
吉田町	1	1	-	1	1	-	1	1	-	-	-	-	-	-	-	-	-	-
田上町	7	7	-	1	1	-	-	-	-	1	1	-	4	4	-	2	2	-
下田村	5	3	2	-	-	-	-	-	-	-	-	-	4	2	2	1	1	-
柴田町	6	3	3	6	3	3	6	3	3	-	-	-	-	-	-	-	-	-
寺泊町	-	-	-	-	-	-	-	-	-	-	-	-	-	-	-	-	-	-
長岡園	76	48	28	58	32	26	54	30	24	4	2	2	7	5	2	11	11	-
長岡市	27	17	10	25	15	10	23	13	10	2	2	-	1	1	-	1	1	-
小千谷市	19	12	7	12	5	7	10	5	5	2	-	2	-	-	-	7	7	-
見附市	12	7	5	11	6	5	11	6	5	-	-	-	1	1	-	-	-	-
板尾市	8	3	5	4	1	3	4	1	3	-	-	-	4	2	2	-	-	-
中之島町	-	-	-	-	-	-	-	-	-	-	-	-	-	-	-	-	-	-

—中学校卒業後の状況—  
第26表 専修学校等入学者数 NO.2

単位：人

	合計			専修学校			専修学校(高等課程)			専修学校(一般課程)等入学者						公共職業訓練施設等			
	計	男	女	計			進学者			専修学校(一般課程)			各種学校			計	男	女	
				計	男	女	計	男	女	計	男	女	計	男	女				
越路町	1	1	-	-	-	-	-	-	-	-	-	-	-	1	1	-	-	-	-
三島町	-	-	-	-	-	-	-	-	-	-	-	-	-	-	-	-	-	-	-
与板町	-	-	-	-	-	-	-	-	-	-	-	-	-	-	-	-	-	-	-
和島村	-	-	-	-	-	-	-	-	-	-	-	-	-	-	-	-	-	-	-
山古志町	6	5	1	5	4	1	5	4	1	-	-	-	-	-	-	-	1	1	-
川口町	2	2	-	1	1	-	1	1	-	-	-	-	-	-	-	-	1	1	-
小国町	1	1	-	-	-	-	-	-	-	-	-	-	-	-	-	-	1	1	-
出雲崎町	1	-	1	1	-	1	1	-	1	-	-	-	-	-	-	-	-	-	-
柏崎園市	1	-	1	1	-	1	1	-	1	-	-	-	-	-	-	-	-	-	-
柏崎市	1	-	1	1	-	1	1	-	1	-	-	-	-	-	-	-	-	-	-
高柳町	-	-	-	-	-	-	-	-	-	-	-	-	-	-	-	-	-	-	-
刈羽村	-	-	-	-	-	-	-	-	-	-	-	-	-	-	-	-	-	-	-
西山町	-	-	-	-	-	-	-	-	-	-	-	-	-	-	-	-	-	-	-
小出園町	18	9	9	15	6	9	15	6	9	-	-	-	-	-	-	-	3	3	-
小出内町	8	4	4	7	3	4	7	3	4	-	-	-	-	-	-	-	1	1	-
小出谷村	-	-	-	-	-	-	-	-	-	-	-	-	-	-	-	-	-	-	-
湯之谷村	8	3	5	8	3	5	8	3	5	-	-	-	-	-	-	-	-	-	-
広神門村	2	2	-	-	-	-	-	-	-	-	-	-	-	-	-	-	2	2	-
入広瀬村	-	-	-	-	-	-	-	-	-	-	-	-	-	-	-	-	-	-	-
六日町園	15	11	4	3	3	-	1	1	-	2	2	-	5	1	4	7	7	-	-
湯沢町	-	-	-	-	-	-	-	-	-	-	-	-	-	-	-	-	2	2	-
塩沢町	2	2	-	-	-	-	-	-	-	-	-	-	-	-	-	-	-	-	-
大和町	10	6	4	3	3	-	1	1	-	2	2	-	5	1	4	2	2	-	-
十日町園	3	3	-	-	-	-	-	-	-	-	-	-	-	-	-	3	3	-	-
十日町市	-	-	-	-	-	-	-	-	-	-	-	-	-	-	-	-	-	-	-
川西町	-	-	-	-	-	-	-	-	-	-	-	-	-	-	-	-	-	-	-
津南里村	-	-	-	-	-	-	-	-	-	-	-	-	-	-	-	-	-	-	-
中代町	-	-	-	-	-	-	-	-	-	-	-	-	-	-	-	-	-	-	-
松之山町	-	-	-	-	-	-	-	-	-	-	-	-	-	-	-	-	-	-	-
上越園市	6	5	1	2	1	1	2	1	1	-	-	-	3	3	-	1	1	-	-
上越市	5	4	1	2	1	1	2	1	1	-	-	-	2	2	-	1	1	-	-
安塚村	-	-	-	-	-	-	-	-	-	-	-	-	-	-	-	-	-	-	-
浦川村	-	-	-	-	-	-	-	-	-	-	-	-	-	-	-	-	-	-	-
大島村	-	-	-	-	-	-	-	-	-	-	-	-	-	-	-	-	-	-	-
牧崎町	-	-	-	-	-	-	-	-	-	-	-	-	-	-	-	-	-	-	-
柿大崎町	1	1	-	-	-	-	-	-	-	-	-	-	1	1	-	-	-	-	-
大頸城川里村	-	-	-	-	-	-	-	-	-	-	-	-	-	-	-	-	-	-	-
吉清三和立町	-	-	-	-	-	-	-	-	-	-	-	-	-	-	-	-	-	-	-
新井頭南園市	-	-	-	-	-	-	-	-	-	-	-	-	-	-	-	-	-	-	-
新井市	-	-	-	-	-	-	-	-	-	-	-	-	-	-	-	-	-	-	-
妙高高原町	-	-	-	-	-	-	-	-	-	-	-	-	-	-	-	-	-	-	-
中郷村	-	-	-	-	-	-	-	-	-	-	-	-	-	-	-	-	-	-	-
妙高倉町	-	-	-	-	-	-	-	-	-	-	-	-	-	-	-	-	-	-	-
糸川園市	-	-	-	-	-	-	-	-	-	-	-	-	-	-	-	-	-	-	-
糸川市	-	-	-	-	-	-	-	-	-	-	-	-	-	-	-	-	-	-	-
能生町	-	-	-	-	-	-	-	-	-	-	-	-	-	-	-	-	-	-	-
青海町	-	-	-	-	-	-	-	-	-	-	-	-	-	-	-	-	-	-	-
佐渡園市	-	-	-	-	-	-	-	-	-	-	-	-	-	-	-	-	-	-	-
両津市	-	-	-	-	-	-	-	-	-	-	-	-	-	-	-	-	-	-	-
相川町	-	-	-	-	-	-	-	-	-	-	-	-	-	-	-	-	-	-	-
佐和田町	-	-	-	-	-	-	-	-	-	-	-	-	-	-	-	-	-	-	-
金井村	-	-	-	-	-	-	-	-	-	-	-	-	-	-	-	-	-	-	-
新穂野町	-	-	-	-	-	-	-	-	-	-	-	-	-	-	-	-	-	-	-
真野町	-	-	-	-	-	-	-	-	-	-	-	-	-	-	-	-	-	-	-
小羽町	-	-	-	-	-	-	-	-	-	-	-	-	-	-	-	-	-	-	-
赤木茂泊村	-	-	-	-	-	-	-	-	-	-	-	-	-	-	-	-	-	-	-

	就職者合計								第1次産業				第2次産業				第3次産業				左記以外のもの			
	地域別		男子		女子		地域別		男女別		地域別		男女別		地域別		男女別		地域別		男女別			
	合計	県内	県外	県内	県外	県内	県外	県内	県外	男	女	県内	県外	男	女	県内	県外	男	女	県内	県外	男	女	
平成10年度	252	222	30	178	20	44	10	3	-	3	-	142	10	131	21	72	18	59	31	5	2	5	2	
平成11年度	175	138	37	118	29	20	8	3	-	2	1	94	8	94	8	40	26	48	18	1	3	3	1	
国立	-	-	-	-	-	-	-	-	-	-	-	-	-	-	-	-	-	-	-	-	-	-	-	
公立	175	138	37	118	29	20	8	3	-	2	1	94	8	94	8	40	26	48	18	1	3	3	1	
私立	-	-	-	-	-	-	-	-	-	-	-	-	-	-	-	-	-	-	-	-	-	-	-	
岩手県	9	9	-	7	-	2	-	-	-	-	-	5	-	5	-	4	-	2	2	-	-	-	-	
船岡市	6	6	-	4	-	2	-	-	-	-	-	3	-	3	-	3	-	1	2	-	-	-	-	
上川町	-	-	-	-	-	-	-	-	-	-	-	-	-	-	-	-	-	-	-	-	-	-	-	
関川町	-	-	-	-	-	-	-	-	-	-	-	-	-	-	-	-	-	-	-	-	-	-	-	
神林町	-	-	-	-	-	-	-	-	-	-	-	-	-	-	-	-	-	-	-	-	-	-	-	
朝日村	3	3	-	3	-	-	-	-	-	-	-	2	-	2	-	1	-	1	-	-	-	-	-	
山北町	-	-	-	-	-	-	-	-	-	-	-	-	-	-	-	-	-	-	-	-	-	-	-	
粟島浦村	-	-	-	-	-	-	-	-	-	-	-	-	-	-	-	-	-	-	-	-	-	-	-	
新潟県	26	16	10	13	8	3	2	1	-	1	1	11	6	17	-	4	4	4	4	-	-	-	-	
新発田市	17	8	9	6	7	2	2	1	-	1	1	5	6	11	-	2	3	2	3	-	-	-	-	
新発町	1	1	-	-	-	1	-	-	-	-	-	-	-	-	-	1	-	-	1	-	-	-	-	
豊穰町	1	1	-	1	-	-	-	-	-	-	-	1	-	1	-	-	-	-	-	-	-	-	-	
加治川村	-	-	-	-	-	-	-	-	-	-	-	-	-	-	-	-	-	-	-	-	-	-	-	
紫雲寺町	1	-	1	-	1	-	-	-	-	-	-	-	-	-	-	1	-	1	-	-	-	-	-	
中条川町	4	4	-	4	-	-	-	-	-	-	-	4	-	4	-	-	-	-	-	-	-	-	-	
黒川村	2	2	-	2	-	-	-	-	-	-	-	1	-	1	-	1	-	1	-	-	-	-	-	
新潟県	38	33	5	30	4	3	1	-	-	-	-	22	-	22	-	10	4	11	3	1	1	1	1	
新潟市	19	15	4	13	3	2	1	-	-	-	-	9	-	9	-	5	3	6	2	1	1	1	1	
新潟市	2	2	-	1	-	1	-	-	-	-	-	1	-	1	-	1	-	1	-	-	-	-	-	
白根市	-	-	-	-	-	-	-	-	-	-	-	-	-	-	-	-	-	-	-	-	-	-	-	
豊栄市	12	12	-	12	-	-	-	-	-	-	-	10	-	10	-	2	-	2	-	-	-	-	-	
安田町	1	1	-	1	-	-	-	-	-	-	-	1	-	1	-	-	-	-	-	-	-	-	-	
京ヶ瀬村	1	1	-	1	-	-	-	-	-	-	-	1	-	1	-	-	-	-	-	-	-	-	-	
水原町	1	1	-	1	-	-	-	-	-	-	-	1	-	1	-	-	-	-	-	-	-	-	-	
笹戸町	-	-	-	-	-	-	-	-	-	-	-	-	-	-	-	-	-	-	-	-	-	-	-	
小横越町	-	-	-	-	-	-	-	-	-	-	-	-	-	-	-	-	-	-	-	-	-	-	-	
横越町	-	-	-	-	-	-	-	-	-	-	-	-	-	-	-	-	-	-	-	-	-	-	-	
巻川町	-	-	-	-	-	-	-	-	-	-	-	-	-	-	-	-	-	-	-	-	-	-	-	
西川町	-	-	-	-	-	-	-	-	-	-	-	-	-	-	-	-	-	-	-	-	-	-	-	
黒埴村	1	1	-	1	-	-	-	-	-	-	-	-	-	-	-	1	-	1	-	-	-	-	-	
味方村	1	-	1	-	1	-	-	-	-	-	-	-	-	-	-	1	-	1	-	-	-	-	-	
潟東村	1	1	-	1	-	-	-	-	-	-	-	-	-	-	-	1	-	1	-	-	-	-	-	
月之口村	-	-	-	-	-	-	-	-	-	-	-	-	-	-	-	-	-	-	-	-	-	-	-	
中之口村	-	-	-	-	-	-	-	-	-	-	-	-	-	-	-	-	-	-	-	-	-	-	-	
五泉市	9	8	1	8	-	-	1	-	-	-	-	6	1	6	1	2	-	2	-	-	-	-	-	
五泉市	1	-	1	-	-	-	1	-	-	-	-	-	1	-	-	-	-	-	-	-	-	-	-	
津松町	7	7	-	7	-	-	-	-	-	-	-	5	-	5	-	2	-	2	-	-	-	-	-	
津松町	-	-	-	-	-	-	-	-	-	-	-	-	-	-	-	-	-	-	-	-	-	-	-	
津松町	-	-	-	-	-	-	-	-	-	-	-	-	-	-	-	-	-	-	-	-	-	-	-	
津松町	-	-	-	-	-	-	-	-	-	-	-	-	-	-	-	-	-	-	-	-	-	-	-	
津松町	1	1	-	1	-	-	-	-	-	-	-	1	-	1	-	-	-	-	-	-	-	-	-	
三上川村	-	-	-	-	-	-	-	-	-	-	-	-	-	-	-	-	-	-	-	-	-	-	-	
三条市	11	10	1	10	1	-	-	1	-	1	-	9	-	9	-	1	1	-	-	-	-	-	-	
三条市	4	4	-	4	-	-	-	-	-	-	-	4	-	4	-	-	-	-	-	-	-	-	-	
加茂市	1	1	-	1	-	-	-	-	-	-	-	1	-	1	-	-	-	-	-	-	-	-	-	
加茂市	3	3	-	3	-	-	-	-	-	-	-	3	-	3	-	-	-	-	-	-	-	-	-	
岩室村	-	-	-	-	-	-	-	-	-	-	-	-	-	-	-	-	-	-	-	-	-	-	-	
弥彦村	-	-	-	-	-	-	-	-	-	-	-	-	-	-	-	-	-	-	-	-	-	-	-	
分水町	-	-	-	-	-	-	-	-	-	-	-	-	-	-	-	-	-	-	-	-	-	-	-	
吉田町	-	-	-	-	-	-	-	-	-	-	-	-	-	-	-	-	-	-	-	-	-	-	-	
下田町	1	1	-	1	-	-	-	-	-	-	-	1	-	1	-	-	-	-	-	-	-	-	-	
下田町	1	1	-	1	-	-	-	1	-	1	-	-	-	-	-	-	-	-	-	-	-	-	-	
寺泊町	1	-	1	-	1	-	-	-	-	-	-	-	-	-	-	1	-	1	-	-	-	-	-	
寺泊町	21	21	-	16	-	5	-	-	-	-	-	12	-	10	2	9	-	6	3	-	-	-	-	
長岡市	10	10	-	8	-	2	-	-	-	-	-	7	-	5	2	3	-	3	-	-	-	-	-	
長岡市	3	3	-	1	-	2	-	-	-	-	-	-	-	-	-	3	-	1	2	-	-	-	-	
小千谷市	2	2	-	2	-	-	-	-	-	-	-	-	-	-	-	2	-	2	-	-	-	-	-	
小千谷市	2	2	-	2	-	-	-	-	-	-	-	2	-	2	-	-	-	-	-	-	-	-	-	
見附市	2	2	-	2	-	-	-	-	-	-	-	2	-	2	-	-	-	-	-	-	-	-	-	
中尾町	3	3	-	3	-	-	-	-	-	-	-	3	-	3	-	-	-	-	-	-	-	-	-	
越路町	-	-	-	-	-	-	-	-	-	-	-	-	-	-	-	-	-	-	-	-	-	-	-	
三島町	-	-	-	-	-	-	-	-	-	-	-	-	-	-	-	-	-	-	-	-	-	-	-	
与板町	-	-	-	-	-	-	-	-	-	-	-	-	-	-	-	-	-	-	-	-	-	-	-	

	就 職 者 合 計						第1次産業				第2次産業				第3次産業				左記以外のもの				
	地域別		男子		女子		地域別		男女別		地域別		男女別		地域別		男女別		地域別		男女別		
	合計	県内	県外	県内	県外	県内	県外	県内	県外	男	女	県内	県外	男	女	県内	県外	男	女	県内	県外	男	女
和島村	-	-	-	-	-	-	-	-	-	-	-	-	-	-	-	-	-	-	-	-	-	-	-
山古志村	-	-	-	-	-	-	-	-	-	-	-	-	-	-	-	-	-	-	-	-	-	-	-
川口町	-	-	-	-	-	-	-	-	-	-	-	-	-	-	-	-	-	-	-	-	-	-	-
小国町	-	-	-	-	-	-	-	-	-	-	-	-	-	-	-	-	-	-	-	-	-	-	-
出雲崎町	1	1	-	-	-	1	-	-	-	-	-	-	-	-	1	-	-	1	-	-	-	-	-
柏崎圏	9	3	6	2	5	1	1	-	-	-	2	-	1	1	1	6	6	1	-	-	-	-	-
柏崎市	7	3	4	2	3	1	1	-	-	-	2	-	1	1	1	4	4	1	-	-	-	-	-
高柳町	-	-	-	-	-	-	-	-	-	-	-	-	-	-	-	-	-	-	-	-	-	-	-
刈羽村	1	-	1	-	1	-	-	-	-	-	-	-	-	-	1	1	-	-	-	-	-	-	-
西山町	1	-	1	-	1	-	-	-	-	-	-	-	-	-	1	1	-	-	-	-	-	-	-
小出圏	3	2	1	1	1	1	-	-	-	-	2	-	1	1	-	1	1	-	-	-	-	-	-
堀之内町	-	-	-	-	-	-	-	-	-	-	-	-	-	-	-	-	-	-	-	-	-	-	-
堀之内町	3	2	1	1	1	1	-	-	-	-	2	-	1	1	-	1	1	-	-	-	-	-	-
湯谷村	-	-	-	-	-	-	-	-	-	-	-	-	-	-	-	-	-	-	-	-	-	-	-
広神村	-	-	-	-	-	-	-	-	-	-	-	-	-	-	-	-	-	-	-	-	-	-	-
守門村	-	-	-	-	-	-	-	-	-	-	-	-	-	-	-	-	-	-	-	-	-	-	-
入広瀬村	-	-	-	-	-	-	-	-	-	-	-	-	-	-	-	-	-	-	-	-	-	-	-
六日町圏	18	13	5	12	3	1	2	-	-	-	9	-	9	-	4	5	6	3	-	-	-	-	-
湯沢町	1	-	1	-	1	-	-	-	-	-	-	-	-	-	1	1	1	-	-	-	-	-	-
塩沢町	1	1	-	1	-	-	-	-	-	-	-	-	-	-	1	-	1	-	-	-	-	-	-
六日町	12	8	4	7	2	1	2	-	-	-	6	-	6	-	2	4	3	3	-	-	-	-	-
大和町	4	4	-	4	-	-	-	-	-	-	3	-	3	-	1	-	1	-	-	-	-	-	-
十日町圏	5	2	3	2	3	-	-	-	-	-	2	-	2	-	-	3	3	-	-	-	-	-	-
十日町市	4	1	3	1	3	-	-	-	-	-	1	-	1	-	-	3	3	-	-	-	-	-	-
川西町	-	-	-	-	-	-	-	-	-	-	-	-	-	-	-	-	-	-	-	-	-	-	-
津南町	1	1	-	1	-	-	-	-	-	-	1	-	1	-	-	-	-	-	-	-	-	-	-
中里村	-	-	-	-	-	-	-	-	-	-	-	-	-	-	-	-	-	-	-	-	-	-	-
松代町	-	-	-	-	-	-	-	-	-	-	-	-	-	-	-	-	-	-	-	-	-	-	-
松之山町	-	-	-	-	-	-	-	-	-	-	-	-	-	-	-	-	-	-	-	-	-	-	-
上越圏	10	6	4	6	4	-	-	-	-	-	5	-	5	-	1	2	3	-	-	2	2	-	-
上越市	9	5	4	5	4	-	-	-	-	-	4	-	4	-	1	2	3	-	-	2	2	-	-
安塚村	-	-	-	-	-	-	-	-	-	-	-	-	-	-	-	-	-	-	-	-	-	-	-
蒲川原村	-	-	-	-	-	-	-	-	-	-	-	-	-	-	-	-	-	-	-	-	-	-	-
大島村	-	-	-	-	-	-	-	-	-	-	-	-	-	-	-	-	-	-	-	-	-	-	-
牧村	-	-	-	-	-	-	-	-	-	-	-	-	-	-	-	-	-	-	-	-	-	-	-
柿崎町	-	-	-	-	-	-	-	-	-	-	-	-	-	-	-	-	-	-	-	-	-	-	-
大潟町	1	1	-	1	-	-	-	-	-	-	1	-	1	-	-	-	-	-	-	-	-	-	-
頸城村	-	-	-	-	-	-	-	-	-	-	-	-	-	-	-	-	-	-	-	-	-	-	-
頸川町	-	-	-	-	-	-	-	-	-	-	-	-	-	-	-	-	-	-	-	-	-	-	-
吉里村	-	-	-	-	-	-	-	-	-	-	-	-	-	-	-	-	-	-	-	-	-	-	-
清里村	-	-	-	-	-	-	-	-	-	-	-	-	-	-	-	-	-	-	-	-	-	-	-
三名町	-	-	-	-	-	-	-	-	-	-	-	-	-	-	-	-	-	-	-	-	-	-	-
新井頸南圏	-	-	-	-	-	-	-	-	-	-	-	-	-	-	-	-	-	-	-	-	-	-	-
新井市	-	-	-	-	-	-	-	-	-	-	-	-	-	-	-	-	-	-	-	-	-	-	-
妙高高原町	-	-	-	-	-	-	-	-	-	-	-	-	-	-	-	-	-	-	-	-	-	-	-
中郷村	-	-	-	-	-	-	-	-	-	-	-	-	-	-	-	-	-	-	-	-	-	-	-
妙高倉村	-	-	-	-	-	-	-	-	-	-	-	-	-	-	-	-	-	-	-	-	-	-	-
板倉町	-	-	-	-	-	-	-	-	-	-	-	-	-	-	-	-	-	-	-	-	-	-	-
糸魚川圏	7	6	1	4	-	2	1	1	-	1	-	5	1	3	3	-	-	-	-	-	-	-	-
糸魚川市	3	2	1	2	-	-	1	-	-	-	2	1	2	1	-	-	-	-	-	-	-	-	-
能生町	3	3	-	2	-	1	-	1	-	1	-	2	-	1	1	-	-	-	-	-	-	-	-
青海町	1	1	-	-	-	1	-	-	-	-	1	-	-	1	-	-	-	-	-	-	-	-	-
佐渡圏	9	9	-	7	-	2	-	-	-	-	4	-	4	-	5	-	3	2	-	-	-	-	-
両津市	2	2	-	2	-	-	-	-	-	-	1	-	1	-	1	-	1	-	-	-	-	-	-
相川町	1	1	-	-	-	1	-	-	-	-	-	-	-	-	1	-	-	1	-	-	-	-	-
佐和田町	4	4	-	3	-	1	-	-	-	-	1	-	1	-	3	-	2	1	-	-	-	-	-
金井町	-	-	-	-	-	-	-	-	-	-	-	-	-	-	-	-	-	-	-	-	-	-	-
新穂村	1	1	-	1	-	-	-	-	-	-	1	-	1	-	-	-	-	-	-	-	-	-	-
畑野町	1	1	-	1	-	-	-	-	-	-	1	-	1	-	-	-	-	-	-	-	-	-	-
真野町	-	-	-	-	-	-	-	-	-	-	-	-	-	-	-	-	-	-	-	-	-	-	-
小羽町	-	-	-	-	-	-	-	-	-	-	-	-	-	-	-	-	-	-	-	-	-	-	-
小羽町	-	-	-	-	-	-	-	-	-	-	-	-	-	-	-	-	-	-	-	-	-	-	-
赤泊村	-	-	-	-	-	-	-	-	-	-	-	-	-	-	-	-	-	-	-	-	-	-	-

—高等学校卒業後の状況—  
第28表 進路別卒業生数

NO. 1

単位：人、%

	卒業生総数			大学・短大等 進学者数(A)		専修学校 (専門課程) 進学者数(B)		専修学校 (一般課程)等 入学者数(C)		公共職業能力開 発施設等入学者 数(D)		就職者		左記以外の者		死亡・不詳	
	計	男	女	男	女	男	女	男	女	男	女	男	女	男	女	男	女
平成10年度	30,593	15,199	15,394	4,848	5,483	3,361	4,074	2,086	1,338	...	...	4,219	3,656	684	843	1	-
平成11年度	28,530	14,054	14,476	4,874	5,243	3,019	3,959	1,517	924	316	81	3,535	2,944	789	1,324	4	1
国立	-	-	-	-	-	-	-	-	-	-	-	-	-	-	-	-	-
公立	23,384	11,758	11,626	3,822	4,148	2,560	3,196	1,224	729	279	65	3,192	2,441	677	1,046	4	1
私立	5,146	2,296	2,850	1,052	1,095	459	763	293	195	37	16	343	503	112	278	-	-
岩船園	943	496	447	104	139	121	126	41	33	6	3	205	111	19	35	-	-
村上	733	306	427	85	137	78	124	40	33	1	2	94	97	8	34	-	-
関川	-	-	-	-	-	-	-	-	-	-	-	-	-	-	-	-	-
荒川	193	176	17	18	2	43	1	1	-	5	1	102	13	7	-	-	
神林	-	-	-	-	-	-	-	-	-	-	-	-	-	-	-	-	-
朝日	-	-	-	-	-	-	-	-	-	-	-	-	-	-	-	-	-
山北	17	14	3	1	-	-	1	-	-	-	-	9	1	4	1	-	-
粟島	-	-	-	-	-	-	-	-	-	-	-	-	-	-	-	-	-
新発田	2,108	979	1,129	380	404	186	307	131	86	43	6	188	227	51	99	-	-
新発田	1,840	861	979	346	351	146	246	116	78	42	5	167	212	44	87	-	-
豊浦	24	15	9	-	-	1	4	-	-	-	-	4	5	1	-	-	-
聖籠	-	-	-	-	-	-	-	-	-	-	-	-	-	-	-	-	-
加治川	-	-	-	-	-	-	-	-	-	-	-	-	-	-	-	-	-
紫雲	-	-	-	-	-	-	-	-	-	-	-	-	-	-	-	-	-
中条	244	103	141	34	53	39	57	15	8	1	1	12	11	2	11	-	-
黒川	-	-	-	-	-	-	-	-	-	-	-	-	-	-	-	-	-
新潟	9,724	4,824	4,900	1,922	2,090	793	1,081	669	413	121	18	1,020	777	299	520	-	1
新潟	6,952	3,225	3,727	1,494	1,784	436	788	560	353	60	11	485	462	190	328	-	1
津	565	337	228	113	111	46	42	35	20	9	-	116	34	18	21	-	-
白根	162	84	78	11	9	29	28	2	-	3	1	32	26	7	14	-	-
新白	221	113	108	7	10	34	23	-	2	7	-	59	47	6	26	-	-
安田	46	24	22	2	-	4	3	-	-	-	-	18	16	-	3	-	-
京ヶ	-	-	-	-	-	-	-	-	-	-	-	-	-	-	-	-	-
瀬原	285	134	151	7	14	40	33	-	4	5	2	66	64	16	34	-	-
水笹	-	-	-	-	-	-	-	-	-	-	-	-	-	-	-	-	-
須戸	220	115	105	52	44	26	29	14	7	4	-	15	19	4	6	-	-
横越	-	-	-	-	-	-	-	-	-	-	-	-	-	-	-	-	-
亀田	233	144	89	26	8	47	36	5	1	4	-	42	22	20	22	-	-
巻	731	504	227	186	98	81	46	50	24	25	3	139	36	23	20	-	-
西川	166	51	115	10	6	19	37	1	2	2	1	11	38	8	31	-	-
黒埼	143	93	50	14	6	31	16	2	-	2	-	37	13	7	15	-	-
味方	-	-	-	-	-	-	-	-	-	-	-	-	-	-	-	-	-
潟東	-	-	-	-	-	-	-	-	-	-	-	-	-	-	-	-	-
月之	-	-	-	-	-	-	-	-	-	-	-	-	-	-	-	-	-
中之	-	-	-	-	-	-	-	-	-	-	-	-	-	-	-	-	-
五泉	617	270	347	76	95	50	120	16	8	8	1	93	87	27	36	-	-
五泉	328	130	198	58	62	23	72	13	3	3	1	28	46	5	14	-	-
村松	214	101	113	16	24	21	34	2	5	5	-	37	32	20	18	-	-
津川	75	39	36	2	9	6	14	1	-	-	-	28	9	2	4	-	-
瀬川	-	-	-	-	-	-	-	-	-	-	-	-	-	-	-	-	-
上三	-	-	-	-	-	-	-	-	-	-	-	-	-	-	-	-	-
三条	2,999	1,489	1,510	473	461	384	478	115	93	23	7	392	332	102	139	-	-
三条	1,250	605	645	242	282	128	165	81	52	4	1	113	110	37	35	-	-
加茂	1,002	457	545	129	92	145	208	25	29	11	4	117	149	30	63	-	-
岩室	374	251	123	69	42	67	43	6	9	7	2	80	12	22	15	-	-
弥彦	-	-	-	-	-	-	-	-	-	-	-	-	-	-	-	-	-
分水	119	51	68	22	33	14	18	3	1	-	-	9	7	3	9	-	-
吉田	207	97	110	5	9	21	37	-	2	1	-	62	49	8	13	-	-
田上	-	-	-	-	-	-	-	-	-	-	-	-	-	-	-	-	-
下田	-	-	-	-	-	-	-	-	-	-	-	-	-	-	-	-	-
柴泊	47	28	19	6	3	9	7	-	-	-	-	11	5	2	4	-	-
長岡	4,229	2,099	2,130	728	741	519	679	210	104	23	8	493	394	126	204	-	-
長岡	2,951	1,510	1,441	597	588	334	435	183	84	20	4	299	219	77	111	-	-
小千	554	243	311	71	90	80	123	25	16	2	4	57	52	8	26	-	-
見附	235	106	129	31	32	40	55	1	3	-	-	18	27	16	12	-	-
栃尾	261	122	139	12	17	33	34	-	1	-	-	63	58	14	29	-	-
中之	-	-	-	-	-	-	-	-	-	-	-	-	-	-	-	-	-
越路	-	-	-	-	-	-	-	-	-	-	-	-	-	-	-	-	-
三島	-	-	-	-	-	-	-	-	-	-	-	-	-	-	-	-	-



—高等学校卒業後の状況—  
第28表 進路別卒業生数

NO. 3

単位：人、%

	卒業生総数			大学・短大等 進学者数(A)		専修学校 (専門課程) 進学者数(B)		専修学校 (一般課程)等 入学者数(C)		公共職業能力開 発施設等入学者 (D)		就職者		左記以外の者		死亡・不詳	
	計	男	女	男	女	男	女	男	女	男	女	男	女	男	女	男	女
与板町	165	78	87	15	12	30	26	1	-	1	-	29	25	2	24	-	-
和島村	-	-	-	-	-	-	-	-	-	-	-	-	-	-	-	-	-
山古志村	12	7	5	-	1	-	-	-	-	-	-	6	4	1	-	-	-
川口町	-	-	-	-	-	-	-	-	-	-	-	-	-	-	-	-	-
小国町	11	9	2	1	-	-	-	-	-	-	-	6	1	2	1	-	-
出雲崎町	40	24	16	1	1	2	6	-	-	-	-	15	8	6	1	-	-
柏崎圏	1,292	645	647	245	216	133	191	47	30	20	4	183	170	17	36	-	-
柏崎市	1,276	638	638	245	216	130	189	47	30	20	4	181	166	15	33	-	-
高柳町	16	7	9	-	-	3	2	-	-	-	-	2	4	2	3	-	-
刈羽村	-	-	-	-	-	-	-	-	-	-	-	-	-	-	-	-	-
西山町	-	-	-	-	-	-	-	-	-	-	-	-	-	-	-	-	-
小出圏	488	244	244	43	39	88	93	15	8	5	2	75	76	18	26	-	-
堀之内町	212	95	117	4	2	31	39	1	3	3	2	47	53	9	18	-	-
小出町	276	149	127	39	37	57	54	14	5	2	-	28	23	9	8	-	-
湯之谷村	-	-	-	-	-	-	-	-	-	-	-	-	-	-	-	-	-
広神村	-	-	-	-	-	-	-	-	-	-	-	-	-	-	-	-	-
守門村	-	-	-	-	-	-	-	-	-	-	-	-	-	-	-	-	-
入広瀬村	-	-	-	-	-	-	-	-	-	-	-	-	-	-	-	-	-
六日町圏	910	427	483	175	234	101	104	48	31	5	-	74	93	24	21	-	-
湯沢町	98	51	47	7	8	18	12	-	-	2	-	18	23	6	4	-	-
塩沢町	183	106	77	9	7	46	23	3	3	2	-	39	38	7	6	-	-
六日町	472	203	269	99	134	37	68	39	24	1	-	17	32	10	11	-	-
大和町	157	67	90	60	85	-	1	6	4	-	-	-	-	1	-	-	-
十日町圏	967	435	532	114	172	145	171	13	13	15	5	132	128	16	43	-	-
十日町市	563	223	340	84	135	68	113	12	11	5	-	45	58	9	23	-	-
川西町	140	69	71	8	9	27	28	1	-	6	5	23	23	4	6	-	-
津南町	179	95	84	8	13	34	24	-	-	2	-	48	36	3	11	-	-
中里村	-	-	-	-	-	-	-	-	-	-	-	-	-	-	-	-	-
松代町	65	37	28	10	14	13	4	-	1	2	-	12	8	-	1	-	-
松之山町	20	11	9	4	1	3	2	-	1	-	-	4	3	-	2	-	-
上越圏	2,514	1,299	1,215	345	340	275	322	147	78	43	25	432	342	57	108	-	-
上越市	2,178	1,151	1,027	321	314	220	255	141	76	36	19	381	281	52	82	-	-
安塚町	105	53	52	8	12	27	21	1	1	-	1	17	12	-	5	-	-
浦川原村	-	-	-	-	-	-	-	-	-	-	-	-	-	-	-	-	-
大島村	-	-	-	-	-	-	-	-	-	-	-	-	-	-	-	-	-
牧村	-	-	-	-	-	-	-	-	-	-	-	-	-	-	-	-	-
柿崎町	144	54	90	10	3	17	35	3	1	4	5	16	32	4	14	-	-
大潟町	-	-	-	-	-	-	-	-	-	-	-	-	-	-	-	-	-
大頭城村	-	-	-	-	-	-	-	-	-	-	-	-	-	-	-	-	-
吉川町	87	41	46	6	11	11	11	2	-	3	-	18	17	1	7	-	-
清里村	-	-	-	-	-	-	-	-	-	-	-	-	-	-	-	-	-
三和村	-	-	-	-	-	-	-	-	-	-	-	-	-	-	-	-	-
名立町	-	-	-	-	-	-	-	-	-	-	-	-	-	-	-	-	-
新井類南圏	388	172	216	59	72	41	74	16	12	1	2	47	40	8	16	-	-
新井市	232	104	128	49	56	20	42	16	12	-	-	16	10	3	8	-	-
妙高高原町	-	-	-	-	-	-	-	-	-	-	-	-	-	-	-	-	-
中郷村	-	-	-	-	-	-	-	-	-	-	-	-	-	-	-	-	-
妙高村	-	-	-	-	-	-	-	-	-	-	-	-	-	-	-	-	-
板倉町	156	68	88	10	16	21	32	-	-	1	2	31	30	5	8	-	-
糸魚川圏	605	308	297	109	102	70	97	20	6	1	-	94	72	14	20	-	-
糸魚川市	526	253	273	107	102	57	91	20	4	1	-	57	58	11	18	-	-
能生町	79	55	24	2	-	13	6	-	2	-	-	37	14	3	2	-	-
青海町	-	-	-	-	-	-	-	-	-	-	-	-	-	-	-	-	-
佐渡圏	746	367	379	101	138	113	116	29	9	2	-	107	95	11	21	4	-
両津市	153	67	86	30	36	23	28	1	1	-	-	13	16	-	5	-	-
相川町	89	54	35	5	5	13	10	4	1	-	-	31	16	1	3	-	-
佐和田町	235	113	122	51	69	29	30	22	5	-	-	9	13	2	5	-	-
金井町	50	-	50	-	8	-	18	-	1	-	-	-	18	-	5	-	-
新穂村	-	-	-	-	-	-	-	-	-	-	-	-	-	-	-	-	-
新畑町	103	73	30	8	5	24	7	-	1	1	-	36	15	4	2	-	-
真野町	-	-	-	-	-	-	-	-	-	-	-	-	-	-	-	-	-
小木町	-	-	-	-	-	-	-	-	-	-	-	-	-	-	-	-	-
小茂町	98	48	50	6	15	23	22	2	-	1	-	10	12	4	1	2	-
赤泊村	18	12	6	1	-	1	1	-	-	-	-	8	5	-	-	2	-

—高等学校卒業後の状況—  
第28表 進路別卒業生数

NO. 4

単位：人、%

	(A)のうち就職者		(B)のうち就職者		(C)のうち就職者		(D)のうち就職者		就職者総数			進学率(A)			進学率(B)			就職率		
	男	女	男	女	男	女	男	女	計	男	女	計	男	女	計	男	女	計	男	女
	与板町	-	-	-	-	-	-	-	-	54	29	25	16.4	19.2	13.8	33.9	38.5	29.9	32.7	37.2
和島村	-	-	-	-	-	-	-	-	-	-	-	-	-	-	-	-	-	-	-	-
山古志	-	-	-	-	-	-	-	-	10	6	4	8.3	-	20.0	-	-	-	83.3	85.7	80.0
川口町	-	-	-	-	-	-	-	-	-	-	-	-	-	-	-	-	-	-	-	-
小国町	-	-	-	-	-	-	-	-	7	6	1	9.1	11.1	-	-	-	-	63.6	66.7	50.0
出雲崎町	-	-	-	-	-	-	-	-	23	15	8	5.0	4.2	6.3	20.0	8.3	37.5	57.5	62.5	50.0
柏崎圏	3	-	-	2	-	-	-	-	358	186	172	35.7	38.0	33.4	25.1	20.6	29.5	27.7	28.8	26.6
柏崎市	3	-	-	2	-	-	-	-	352	184	168	36.1	38.4	33.9	25.0	20.4	29.6	27.6	28.8	26.3
高柳町	-	-	-	-	-	-	-	-	6	2	4	-	-	-	31.3	42.9	22.2	37.5	28.6	44.4
刈羽村	-	-	-	-	-	-	-	-	-	-	-	-	-	-	-	-	-	-	-	-
西山町	-	-	-	-	-	-	-	-	-	-	-	-	-	-	-	-	-	-	-	-
小出圏	-	2	-	2	-	1	-	-	156	75	81	16.8	17.6	16.0	37.1	36.1	38.1	32.0	30.7	33.2
堀之内町	-	-	-	2	-	-	-	-	102	47	55	2.8	4.2	1.7	33.0	32.6	33.3	48.1	49.5	47.0
小出町	-	2	-	-	-	1	-	-	54	28	26	27.5	26.2	29.1	40.2	38.3	42.5	19.6	18.8	20.5
湯之谷村	-	-	-	-	-	-	-	-	-	-	-	-	-	-	-	-	-	-	-	-
広神村	-	-	-	-	-	-	-	-	-	-	-	-	-	-	-	-	-	-	-	-
守門村	-	-	-	-	-	-	-	-	-	-	-	-	-	-	-	-	-	-	-	-
入広瀬村	-	-	-	-	-	-	-	-	-	-	-	-	-	-	-	-	-	-	-	-
六日町圏	-	2	-	1	-	-	-	-	170	74	96	44.9	41.0	48.4	22.5	23.7	21.5	18.7	17.3	19.9
湯沢町	-	-	-	-	-	-	-	-	41	18	23	15.3	13.7	17.0	30.6	35.3	25.5	41.8	35.3	48.9
塩沢町	-	-	-	-	-	-	-	-	77	39	38	8.7	8.5	9.1	37.7	43.4	29.9	42.1	36.8	49.4
六日町	-	2	-	1	-	-	-	-	52	17	35	49.4	48.8	49.8	22.2	18.2	25.3	11.0	8.4	13.0
大和町	-	-	-	-	-	-	-	-	-	-	-	-	92.4	89.6	94.4	-	-	-	-	-
十日町圏	-	2	-	1	-	1	-	-	264	132	132	29.6	26.2	32.3	32.7	33.3	32.1	27.3	30.3	24.8
十日町市	-	-	-	-	-	-	-	-	103	45	58	38.9	37.7	39.7	32.1	30.5	33.2	18.3	20.2	17.1
川西町	-	-	-	-	-	-	-	-	46	23	23	12.1	11.6	12.7	39.3	39.1	39.4	32.9	33.3	32.4
津南町	-	2	-	1	-	-	-	-	87	48	39	11.7	8.4	15.5	32.4	35.8	28.6	48.6	50.5	46.4
中里村	-	-	-	-	-	-	-	-	-	-	-	-	-	-	-	-	-	-	-	-
松代町	-	-	-	-	-	-	-	-	20	12	8	36.9	27.0	50.0	26.2	35.1	14.3	30.8	32.4	28.6
松之山町	-	-	-	-	-	1	-	-	8	4	4	25.0	36.4	11.1	25.0	27.3	22.2	40.0	36.4	44.4
上越圏	-	1	2	3	-	2	-	-	782	434	348	27.2	26.6	28.0	23.7	21.2	26.5	31.1	33.4	28.6
上越市	-	1	2	3	-	2	-	-	670	383	287	29.2	27.9	30.6	21.8	19.1	24.8	30.8	33.3	27.9
安塚町	-	-	-	-	-	-	-	-	29	17	12	19.0	15.1	23.1	45.7	50.9	40.4	27.6	32.1	23.1
浦川原村	-	-	-	-	-	-	-	-	-	-	-	-	-	-	-	-	-	-	-	-
大島村	-	-	-	-	-	-	-	-	-	-	-	-	-	-	-	-	-	-	-	-
牧村	-	-	-	-	-	-	-	-	-	-	-	-	-	-	-	-	-	-	-	-
柿崎町	-	-	-	-	-	-	-	-	48	16	32	9.0	18.5	3.3	36.1	31.5	38.9	33.3	29.6	35.6
大潟町	-	-	-	-	-	-	-	-	-	-	-	-	-	-	-	-	-	-	-	-
頸城村	-	-	-	-	-	-	-	-	-	-	-	-	-	-	-	-	-	-	-	-
吉川町	-	-	-	-	-	-	-	-	35	18	17	19.5	14.6	23.9	25.3	26.8	23.9	40.2	43.9	37.0
清里村	-	-	-	-	-	-	-	-	-	-	-	-	-	-	-	-	-	-	-	-
三名村	-	-	-	-	-	-	-	-	-	-	-	-	-	-	-	-	-	-	-	-
和立町	-	-	-	-	-	-	-	-	-	-	-	-	-	-	-	-	-	-	-	-
新井類南圏	-	-	1	3	-	-	-	-	91	48	43	33.8	34.3	33.3	29.6	23.8	34.3	23.5	27.9	19.9
新井市	-	-	-	1	-	-	-	-	27	16	11	45.3	47.1	43.8	26.7	19.2	32.8	11.6	15.4	8.6
妙高高原町	-	-	-	-	-	-	-	-	-	-	-	-	-	-	-	-	-	-	-	-
中郷村	-	-	-	-	-	-	-	-	-	-	-	-	-	-	-	-	-	-	-	-
妙高村	-	-	-	-	-	-	-	-	-	-	-	-	-	-	-	-	-	-	-	-
板倉町	-	-	1	2	-	-	-	-	64	32	32	16.7	14.7	18.2	34.0	30.9	36.4	41.0	47.1	36.4
糸魚川圏	-	-	-	-	-	-	-	-	166	94	72	34.9	35.4	34.3	27.6	22.7	32.7	27.4	30.5	24.2
糸魚川市	-	-	-	-	-	-	-	-	115	57	58	39.7	42.3	37.4	28.1	22.5	33.3	21.9	22.5	21.2
能生町	-	-	-	-	-	-	-	-	51	37	14	2.5	-	-	24.1	23.6	25.0	64.6	67.3	58.3
青海町	-	-	-	-	-	-	-	-	-	-	-	-	-	-	-	-	-	-	-	-
佐渡圏	-	-	-	-	-	1	-	-	203	107	96	32.0	27.5	36.4	30.7	30.8	30.6	27.2	29.2	25.3
両津市	-	-	-	-	-	-	-	-	29	13	16	43.1	44.8	41.9	33.3	34.3	32.6	19.0	19.4	18.6
相川町	-	-	-	-	-	-	-	-	47	31	16	11.2	9.3	14.3	25.8	24.1	28.6	52.8	57.4	45.7
佐和田町	-	-	-	-	-	-	-	-	22	9	13	51.1	45.1	56.6	25.1	25.7	24.6	9.4	8.0	10.7
金井町	-	-	-	-	-	-	-	-	18	-	18	16.0	-	16.0	36.0	-	36.0	36.0	-	36.0
新穂村	-	-	-	-	-	-	-	-	-	-	-	-	-	-	-	-	-	-	-	-
畑野町	-	-	-	-	-	1	-	-	52	36	16	12.6	11.0	16.7	30.1	32.9	23.3	50.5	49.3	53.3
真野町	-	-	-	-	-	-	-	-	-	-	-	-	-	-	-	-	-	-	-	-
小羽町	-	-	-	-	-	-	-	-	-	-	-	-	-	-	-	-	-	-	-	-
木茂町	-	-	-	-	-	-	-	-	22	10	12	21.4	12.5	30.0	45.9	47.9	44.0	22.4	20.8	24.0
赤泊村	-	-	-	-	-	-	-	-	13	8	5	-	-	-	11.1	8.3	16.7	72.2	66.7	83.3

一高等学校卒業後の状況一  
第29表 大学、短期大学の入学志願者数

単位：人

区分	本年3月本科卒業生				前年3月卒業生(1浪)				前々年3月以前卒業生(2浪以上)							
	大学(学部)		短期大学(本科)		大学(学部)		短期大学(本科)		大学(学部)		短期大学(本科)					
	計	男	女	計	男	女	計	男	女	計	男	女				
平成7年度	9,836	6,337	3,499	3,881	612	3,269	2,427	817	303	82	221	472	90	45	15	30
平成8年度	9,819	6,286	3,533	3,730	594	3,136	2,289	917	282	76	206	468	85	41	15	26
平成9年度	9,481	6,096	3,385	3,617	603	3,014	2,069	763	266	52	214	405	83	41	13	28
平成10年度	9,589	6,080	3,509	3,689	565	3,124	1,769	651	209	33	176	351	67	16	8	8
平成11年度	9,212	5,866	3,346	3,331	546	2,785	1,454	698	157	17	140	226	69	17	7	10
対前年度増減数	△ 377	△ 214	△ 163	△ 358	△ 19	△ 339	△ 315	47	△ 52	△ 16	△ 36	△ 125	2	1	△ 1	2

—高等学校卒業後の状況—

第30表 学科別、大学・短期大学等への進学者数 NO.1

単位：人

	合計			大学			短期大学			大学、短期大学の 通信教育部及び 放送大学			大 学 (別科) 短期大学			高等学校 (専攻科)			盲・聾・養護学校 高等部(専攻科)		
	計	男	女	計	男	女	計	男	女	計	男	女	計	男	女	計	男	女	計	男	女
平成10年度	10,331	4,848	5,483	6,777	4,219	2,558	3,334	530	2,804	208	89	119	10	9	1	2	1	1	-	-	-
平成11年度	10,117	4,874	5,243	6,884	4,282	2,602	3,045	512	2,533	181	77	104	6	3	3	1	-	1	-	-	-
国立	-	-	-	-	-	-	-	-	-	-	-	-	-	-	-	-	-	-	-	-	-
公立	7,970	3,822	4,148	5,469	3,368	2,101	2,358	391	1,967	136	60	76	6	3	3	1	-	1	-	-	-
私立	2,147	1,052	1,095	1,415	914	501	687	121	566	45	17	28	-	-	-	-	-	-	-	-	-
岩船園	243	104	139	148	88	60	89	16	73	6	-	6	-	-	-	-	-	-	-	-	-
村上村	222	85	137	135	76	59	82	9	73	5	-	5	-	-	-	-	-	-	-	-	-
関川村	-	-	-	-	-	-	-	-	-	-	-	-	-	-	-	-	-	-	-	-	-
荒川町	20	18	2	12	11	1	7	7	-	1	-	1	-	-	-	-	-	-	-	-	-
神林村	-	-	-	-	-	-	-	-	-	-	-	-	-	-	-	-	-	-	-	-	-
朝日村	-	-	-	-	-	-	-	-	-	-	-	-	-	-	-	-	-	-	-	-	-
朝山北町	1	1	-	1	1	-	-	-	-	-	-	-	-	-	-	-	-	-	-	-	-
粟島浦村	-	-	-	-	-	-	-	-	-	-	-	-	-	-	-	-	-	-	-	-	-
新発田園	784	380	404	504	328	176	269	49	220	8	3	5	3	-	3	-	-	-	-	-	-
新発田市	697	346	351	458	295	163	229	48	181	8	3	5	2	-	2	-	-	-	-	-	-
豊浦町	-	-	-	-	-	-	-	-	-	-	-	-	-	-	-	-	-	-	-	-	-
聖籠町	-	-	-	-	-	-	-	-	-	-	-	-	-	-	-	-	-	-	-	-	-
加治川村	-	-	-	-	-	-	-	-	-	-	-	-	-	-	-	-	-	-	-	-	-
紫雲寺町	-	-	-	-	-	-	-	-	-	-	-	-	-	-	-	-	-	-	-	-	-
中条町	87	34	53	46	33	13	40	1	39	-	-	-	1	-	1	-	-	-	-	-	-
黒川村	-	-	-	-	-	-	-	-	-	-	-	-	-	-	-	-	-	-	-	-	-
新潟園	4,012	1,922	2,090	2,800	1,723	1,077	1,138	165	973	74	34	40	-	-	-	-	-	-	-	-	-
新潟市	3,278	1,494	1,784	2,301	1,371	930	916	98	818	61	25	36	-	-	-	-	-	-	-	-	-
新津市	224	113	111	176	101	75	48	12	36	-	-	-	-	-	-	-	-	-	-	-	-
白根市	20	11	9	10	8	2	7	1	6	3	2	1	-	-	-	-	-	-	-	-	-
豊栄市	17	7	10	3	2	1	12	3	9	2	2	-	-	-	-	-	-	-	-	-	-
安田町	2	2	-	1	1	-	1	1	-	-	-	-	-	-	-	-	-	-	-	-	-
京ヶ瀬村	-	-	-	-	-	-	-	-	-	-	-	-	-	-	-	-	-	-	-	-	-
水原町	21	7	14	7	5	2	12	-	12	2	2	-	-	-	-	-	-	-	-	-	-
笹神村	-	-	-	-	-	-	-	-	-	-	-	-	-	-	-	-	-	-	-	-	-
小須戸町	96	52	44	54	41	13	40	10	30	2	1	1	-	-	-	-	-	-	-	-	-
横越町	-	-	-	-	-	-	-	-	-	-	-	-	-	-	-	-	-	-	-	-	-
亀田町	34	26	8	17	16	1	16	10	6	1	-	1	-	-	-	-	-	-	-	-	-
巻町	284	186	98	220	169	51	64	17	47	-	-	-	-	-	-	-	-	-	-	-	-
西川町	16	10	6	1	-	1	12	8	4	3	2	1	-	-	-	-	-	-	-	-	-
黒埼町	20	14	6	10	9	1	10	5	5	-	-	-	-	-	-	-	-	-	-	-	-
味方村	-	-	-	-	-	-	-	-	-	-	-	-	-	-	-	-	-	-	-	-	-
潟東村	-	-	-	-	-	-	-	-	-	-	-	-	-	-	-	-	-	-	-	-	-
月村	-	-	-	-	-	-	-	-	-	-	-	-	-	-	-	-	-	-	-	-	-
中之口村	-	-	-	-	-	-	-	-	-	-	-	-	-	-	-	-	-	-	-	-	-
五泉園	171	76	95	96	64	32	74	12	62	1	-	1	-	-	-	-	-	-	-	-	-
五泉市	120	58	62	74	52	22	46	6	40	-	-	-	-	-	-	-	-	-	-	-	-
村松町	40	16	24	14	10	4	25	6	19	1	-	1	-	-	-	-	-	-	-	-	-
津川町	11	2	9	8	2	6	3	-	3	-	-	-	-	-	-	-	-	-	-	-	-
鹿瀬川村	-	-	-	-	-	-	-	-	-	-	-	-	-	-	-	-	-	-	-	-	-
上三川村	-	-	-	-	-	-	-	-	-	-	-	-	-	-	-	-	-	-	-	-	-
三条燕園	934	473	461	609	392	217	305	73	232	20	8	12	-	-	-	-	-	-	-	-	-
三条市	524	242	282	380	212	168	133	26	107	11	4	7	-	-	-	-	-	-	-	-	-
加茂市	221	129	92	126	104	22	93	23	70	2	2	-	-	-	-	-	-	-	-	-	-
燕市	111	69	42	57	45	12	49	22	27	5	2	3	-	-	-	-	-	-	-	-	-
岩室村	-	-	-	-	-	-	-	-	-	-	-	-	-	-	-	-	-	-	-	-	-
弥彦村	-	-	-	-	-	-	-	-	-	-	-	-	-	-	-	-	-	-	-	-	-
分水町	55	22	33	31	21	10	22	1	21	2	-	2	-	-	-	-	-	-	-	-	-
吉田町	14	5	9	9	5	4	5	-	5	-	-	-	-	-	-	-	-	-	-	-	-
田上町	-	-	-	-	-	-	-	-	-	-	-	-	-	-	-	-	-	-	-	-	-
田下村	-	-	-	-	-	-	-	-	-	-	-	-	-	-	-	-	-	-	-	-	-
栄泊町	-	-	-	-	-	-	-	-	-	-	-	-	-	-	-	-	-	-	-	-	-
寺泊町	9	6	3	6	5	1	3	1	2	-	-	-	-	-	-	-	-	-	-	-	-
長岡園	1,469	728	741	987	629	358	450	85	365	32	14	18	-	-	-	-	-	-	-	-	-
長岡市	1,185	597	588	819	514	305	346	71	275	20	12	8	-	-	-	-	-	-	-	-	-
小千谷市	161	71	90	102	66	36	50	4	46	9	1	8	-	-	-	-	-	-	-	-	-
見附市	63	31	32	36	27	9	27	4	23	-	-	-	-	-	-	-	-	-	-	-	-
栃尾市	29	12	17	15	10	5	14	2	12	-	-	-	-	-	-	-	-	-	-	-	-
中之島町	-	-	-	-	-	-	-	-	-	-	-	-	-	-	-	-	-	-	-	-	-
越路町	-	-	-	-	-	-	-	-	-	-	-	-	-	-	-	-	-	-	-	-	-

—高等学校卒業後の状況—  
第30表 学科別、大学・短期大学等への進学者数 NO.2

単位：人

	合計			大学			短期大学			大学、短期大学の 通信教育部及び 放送大学			天 学 (別科) 短期大学			高等学校 (専攻科)			盲・聾・養護学校 高等部(専攻科)		
	計	男	女	計	男	女	計	男	女	計	男	女	計	男	女	計	男	女	計	男	女
三島町	-	-	-	-	-	-	-	-	-	-	-	-	-	-	-	-	-	-	-	-	-
与板町	27	15	12	14	11	3	10	3	7	3	1	2	-	-	-	-	-	-	-	-	-
和島村	-	-	-	-	-	-	-	-	-	-	-	-	-	-	-	-	-	-	-	-	-
山古志村	1	-	1	-	-	-	1	-	1	-	-	-	-	-	-	-	-	-	-	-	-
川口町	-	-	-	-	-	-	-	-	-	-	-	-	-	-	-	-	-	-	-	-	-
小国町	1	1	-	-	-	-	1	1	-	-	-	-	-	-	-	-	-	-	-	-	-
出雲崎町	2	1	1	1	1	-	1	-	1	-	-	-	-	-	-	-	-	-	-	-	-
柏崎圏	461	245	216	315	210	105	138	31	107	8	4	4	-	-	-	-	-	-	-	-	-
柏崎市	461	245	216	315	210	105	138	31	107	8	4	4	-	-	-	-	-	-	-	-	-
高柳町	-	-	-	-	-	-	-	-	-	-	-	-	-	-	-	-	-	-	-	-	-
刈羽村	-	-	-	-	-	-	-	-	-	-	-	-	-	-	-	-	-	-	-	-	-
西山町	-	-	-	-	-	-	-	-	-	-	-	-	-	-	-	-	-	-	-	-	-
小出圏	82	43	39	45	34	11	35	7	28	2	2	-	-	-	-	-	-	-	-	-	-
堀之内町	6	4	2	3	2	1	2	1	1	1	1	-	-	-	-	-	-	-	-	-	-
小出町	76	39	37	42	32	10	33	6	27	1	1	-	-	-	-	-	-	-	-	-	-
湯之谷村	-	-	-	-	-	-	-	-	-	-	-	-	-	-	-	-	-	-	-	-	-
広神村	-	-	-	-	-	-	-	-	-	-	-	-	-	-	-	-	-	-	-	-	-
守門村	-	-	-	-	-	-	-	-	-	-	-	-	-	-	-	-	-	-	-	-	-
入広瀬村	-	-	-	-	-	-	-	-	-	-	-	-	-	-	-	-	-	-	-	-	-
六日町圏	409	175	234	331	164	167	77	11	66	1	-	1	-	-	-	-	-	-	-	-	-
湯沢町	15	7	8	6	4	2	9	3	6	-	-	-	-	-	-	-	-	-	-	-	-
塩沢町	16	9	7	8	5	3	8	4	4	-	-	-	-	-	-	-	-	-	-	-	-
六日町	233	99	134	173	95	78	59	4	55	1	-	1	-	-	-	-	-	-	-	-	-
大和町	145	60	85	144	60	84	1	-	1	-	-	-	-	-	-	-	-	-	-	-	-
十日町圏	286	114	172	177	103	74	99	8	91	9	3	6	-	-	-	1	-	1	-	-	-
十日町市	219	84	135	147	79	68	66	4	62	6	1	5	-	-	-	-	-	-	-	-	-
川西町	17	8	9	4	4	-	12	3	9	1	1	-	-	-	-	-	-	-	-	-	-
津南町	21	8	13	8	7	1	12	1	11	-	-	-	-	-	-	1	-	1	-	-	-
中里村	-	-	-	-	-	-	-	-	-	-	-	-	-	-	-	-	-	-	-	-	-
松代町	24	10	14	13	9	4	9	-	9	2	1	1	-	-	-	-	-	-	-	-	-
松之山町	5	4	1	5	4	1	-	-	-	-	-	-	-	-	-	-	-	-	-	-	-
上越圏	685	345	340	485	308	177	187	29	158	10	5	5	3	3	-	-	-	-	-	-	-
上越市	635	321	314	457	290	167	165	23	142	10	5	5	3	3	-	-	-	-	-	-	-
安塚町	20	8	12	11	6	5	9	2	7	-	-	-	-	-	-	-	-	-	-	-	-
浦川原村	-	-	-	-	-	-	-	-	-	-	-	-	-	-	-	-	-	-	-	-	-
大島村	-	-	-	-	-	-	-	-	-	-	-	-	-	-	-	-	-	-	-	-	-
牧村	-	-	-	-	-	-	-	-	-	-	-	-	-	-	-	-	-	-	-	-	-
柿崎町	13	10	3	8	8	-	5	2	3	-	-	-	-	-	-	-	-	-	-	-	-
大潟町	-	-	-	-	-	-	-	-	-	-	-	-	-	-	-	-	-	-	-	-	-
頸城村	-	-	-	-	-	-	-	-	-	-	-	-	-	-	-	-	-	-	-	-	-
吉川町	17	6	11	9	4	5	8	2	6	-	-	-	-	-	-	-	-	-	-	-	-
清里村	-	-	-	-	-	-	-	-	-	-	-	-	-	-	-	-	-	-	-	-	-
三和村	-	-	-	-	-	-	-	-	-	-	-	-	-	-	-	-	-	-	-	-	-
名立町	-	-	-	-	-	-	-	-	-	-	-	-	-	-	-	-	-	-	-	-	-
新井頸南圏	131	59	72	73	51	22	54	7	47	4	1	3	-	-	-	-	-	-	-	-	-
新井市	105	49	56	64	42	22	41	7	34	-	-	-	-	-	-	-	-	-	-	-	-
妙高高原町	-	-	-	-	-	-	-	-	-	-	-	-	-	-	-	-	-	-	-	-	-
中郷村	-	-	-	-	-	-	-	-	-	-	-	-	-	-	-	-	-	-	-	-	-
妙高村	-	-	-	-	-	-	-	-	-	-	-	-	-	-	-	-	-	-	-	-	-
板倉町	26	10	16	9	9	-	13	-	13	4	1	3	-	-	-	-	-	-	-	-	-
糸魚川圏	211	109	102	145	96	49	61	10	51	5	3	2	-	-	-	-	-	-	-	-	-
糸魚川市	209	107	102	144	95	49	60	9	51	5	3	2	-	-	-	-	-	-	-	-	-
能生町	2	2	-	1	1	-	1	1	-	-	-	-	-	-	-	-	-	-	-	-	-
青海町	-	-	-	-	-	-	-	-	-	-	-	-	-	-	-	-	-	-	-	-	-
佐渡圏	239	101	138	169	92	77	69	9	60	1	-	1	-	-	-	-	-	-	-	-	-
両津市	66	30	36	41	24	17	25	6	19	-	-	-	-	-	-	-	-	-	-	-	-
相川町	10	5	5	8	5	3	2	-	2	-	-	-	-	-	-	-	-	-	-	-	-
佐和田町	120	51	69	97	51	46	23	-	23	-	-	-	-	-	-	-	-	-	-	-	-
金井町	8	-	8	-	-	-	8	-	8	-	-	-	-	-	-	-	-	-	-	-	-
新穂村	-	-	-	-	-	-	-	-	-	-	-	-	-	-	-	-	-	-	-	-	-
畑野町	13	8	5	9	6	3	3	2	1	1	-	1	-	-	-	-	-	-	-	-	-
真野町	-	-	-	-	-	-	-	-	-	-	-	-	-	-	-	-	-	-	-	-	-
小羽町	-	-	-	-	-	-	-	-	-	-	-	-	-	-	-	-	-	-	-	-	-
赤泊村	21	6	15	13	5	8	8	1	7	-	-	-	-	-	-	-	-	-	-	-	-
赤泊村	1	1	-	1	1	-	-	-	-	-	-	-	-	-	-	-	-	-	-	-	-

—高等学校卒業後の状況—  
第31表 専修学校等入学者数 NO.1

単位：人

	合計			専修学校(専門課程及び一般課程)			専修学校(専門課程)進学者			専修学校(一般課程)等入学者						公共職業訓練施設等		
	計	男	女	計			計	男	女	専修学校(一般課程)			各種学校			計	男	女
				計	男	女				計	男	女	計	男	女			
平成10年度	10,859	5,447	5,412	7,494	3,384	4,110	7,435	3,361	4,074	59	23	36	2,970	1,752	1,218	395	311	84
平成11年度	9,816	4,852	4,964	7,042	3,051	3,991	6,978	3,019	3,959	64	32	32	2,377	1,485	892	397	316	81
国立	-	-	-	-	-	-	-	-	-	-	-	-	-	-	-	-	-	-
公立	-	-	-	-	-	-	-	-	-	-	-	-	-	-	-	-	-	-
私立	-	-	-	-	-	-	-	-	-	-	-	-	-	-	-	-	-	-
岩船園	330	168	162	247	121	126	247	121	126	-	-	-	74	41	33	9	6	3
村上	278	119	159	202	78	124	202	78	124	-	-	-	73	40	33	3	1	2
関川	-	-	-	-	-	-	-	-	-	-	-	-	-	-	-	-	-	-
荒川	51	49	2	44	43	1	44	43	1	-	-	-	1	1	-	6	5	1
神林	-	-	-	-	-	-	-	-	-	-	-	-	-	-	-	-	-	-
朝日	-	-	-	-	-	-	-	-	-	-	-	-	-	-	-	-	-	-
山北	1	-	1	1	-	1	1	-	1	-	-	-	-	-	-	-	-	-
栗島	-	-	-	-	-	-	-	-	-	-	-	-	-	-	-	-	-	-
新発田	759	360	399	500	190	310	493	186	307	7	4	3	210	127	83	49	43	6
新発田	633	304	329	399	150	249	392	146	246	7	4	3	187	112	75	47	42	5
豊浦	5	1	4	5	1	4	5	1	4	-	-	-	-	-	-	-	-	-
聖籠	-	-	-	-	-	-	-	-	-	-	-	-	-	-	-	-	-	-
加治川	-	-	-	-	-	-	-	-	-	-	-	-	-	-	-	-	-	-
柴雲	-	-	-	-	-	-	-	-	-	-	-	-	-	-	-	-	-	-
中条	121	55	66	96	39	57	96	39	57	-	-	-	23	15	8	2	1	1
黒川	-	-	-	-	-	-	-	-	-	-	-	-	-	-	-	-	-	-
新潟	3,095	1,583	1,512	1,877	796	1,081	1,874	793	1,081	3	3	-	1,079	666	413	139	121	18
新潟	2,208	1,056	1,152	1,226	438	788	1,224	436	788	2	2	-	911	558	353	71	60	11
新潟	152	90	62	88	46	42	88	46	42	-	-	-	55	35	20	9	9	-
白根	63	34	29	57	29	28	57	29	28	-	-	-	2	2	-	4	3	1
豊栄	66	41	25	57	34	23	57	34	23	-	-	-	2	-	-	7	7	-
安田	7	4	3	7	4	3	7	4	3	-	-	-	-	-	-	-	-	-
京ヶ瀬	-	-	-	-	-	-	-	-	-	-	-	-	-	-	-	-	-	-
水原	84	45	39	73	40	33	73	40	33	-	-	-	4	-	4	7	5	2
笹神	-	-	-	-	-	-	-	-	-	-	-	-	-	-	-	-	-	-
小須戸	80	44	36	55	26	29	55	26	29	-	-	-	21	14	7	4	4	-
横越	-	-	-	-	-	-	-	-	-	-	-	-	-	-	-	-	-	-
亀田	93	56	37	83	47	36	83	47	36	-	-	-	6	5	1	4	4	-
巻	229	156	73	127	81	46	127	81	46	-	-	-	74	50	24	28	25	3
西川	62	22	40	57	20	37	56	19	37	1	1	-	2	-	2	3	2	1
黒埼	51	35	16	47	31	16	47	31	16	-	-	-	2	2	-	2	2	-
味方	-	-	-	-	-	-	-	-	-	-	-	-	-	-	-	-	-	-
潟東	-	-	-	-	-	-	-	-	-	-	-	-	-	-	-	-	-	-
月潟	-	-	-	-	-	-	-	-	-	-	-	-	-	-	-	-	-	-
中之口	-	-	-	-	-	-	-	-	-	-	-	-	-	-	-	-	-	-
五泉	203	74	129	170	50	120	170	50	120	-	-	-	24	16	8	9	8	1
五泉	115	39	76	95	23	72	95	23	72	-	-	-	16	13	3	4	3	1
村松	67	28	39	55	21	34	55	21	34	-	-	-	7	2	5	5	5	-
津川	21	7	14	20	6	14	20	6	14	-	-	-	1	1	-	-	-	-
鹿瀬	-	-	-	-	-	-	-	-	-	-	-	-	-	-	-	-	-	-
上川	-	-	-	-	-	-	-	-	-	-	-	-	-	-	-	-	-	-
三条	1,100	522	578	875	390	485	862	384	478	13	6	7	195	109	86	30	23	7
三条	431	213	218	294	128	166	293	128	165	1	-	1	132	81	51	5	4	1
加茂	422	181	241	353	145	208	353	145	208	-	-	-	54	25	29	15	11	4
燕	134	80	54	122	73	49	110	67	43	12	6	6	3	-	3	9	7	2
岩室	-	-	-	-	-	-	-	-	-	-	-	-	-	-	-	-	-	-
弥彦	-	-	-	-	-	-	-	-	-	-	-	-	-	-	-	-	-	-
分水	36	17	19	32	14	18	32	14	18	-	-	-	4	3	1	-	-	-
吉田	61	22	39	58	21	37	58	21	37	-	-	-	2	-	2	1	1	-
田上	-	-	-	-	-	-	-	-	-	-	-	-	-	-	-	-	-	-
下田	-	-	-	-	-	-	-	-	-	-	-	-	-	-	-	-	-	-
柴泊	16	9	7	16	9	7	16	9	7	-	-	-	-	-	-	-	-	-
長岡	1,543	752	791	1,205	521	684	1,198	519	679	7	2	5	307	208	99	31	23	8
長岡	1,060	537	523	775	336	439	769	334	435	6	2	4	261	181	80	24	20	4
小千谷	250	107	143	204	80	124	203	80	123	1	-	1	40	25	15	6	2	4
見附	99	41	58	95	40	55	95	40	55	-	-	-	4	1	3	-	-	-
栃尾	68	33	35	67	33	34	67	33	34	-	-	-	1	-	1	-	-	-
中之島	-	-	-	-	-	-	-	-	-	-	-	-	-	-	-	-	-	-

一高等学校卒業後の状況一  
第31表 専修学校等入学者数 NO. 2

単位：人

	合計			専修学校(専門課程及び一般課程)			専修学校(専門課程)進学者			専修学校(一般課程)等入学者						公共職業訓練施設等		
	計	男	女	計			計	男	女	専修学校(一般課程)			各種学校			計	男	女
				計	男	女				計	男	女	計	男	女			
越路町	-	-	-	-	-	-	-	-	-	-	-	-	-	-	-	-	-	-
三島町	-	-	-	-	-	-	-	-	-	-	-	-	-	-	-	-	-	-
与板町	58	32	26	56	30	26	56	30	26	-	-	-	1	1	-	1	1	-
和島村	-	-	-	-	-	-	-	-	-	-	-	-	-	-	-	-	-	-
山古志村	-	-	-	-	-	-	-	-	-	-	-	-	-	-	-	-	-	-
川口町	-	-	-	-	-	-	-	-	-	-	-	-	-	-	-	-	-	-
小国町	-	-	-	-	-	-	-	-	-	-	-	-	-	-	-	-	-	-
出雲崎町	8	2	6	8	2	6	8	2	6	-	-	-	-	-	-	-	-	-
柏崎圏	425	200	225	326	133	193	324	133	191	2	-	2	75	47	28	24	20	4
柏崎市	420	197	223	321	130	191	319	130	189	2	-	2	75	47	28	24	20	4
高柳町	5	3	2	5	3	2	5	3	2	-	-	-	-	-	-	-	-	-
刈羽村	-	-	-	-	-	-	-	-	-	-	-	-	-	-	-	-	-	-
西山町	-	-	-	-	-	-	-	-	-	-	-	-	-	-	-	-	-	-
小出圏	211	108	103	181	88	93	181	88	93	-	-	-	23	15	8	7	5	2
堀之内町	79	35	44	70	31	39	70	31	39	-	-	-	4	1	3	5	3	2
小出町	132	73	59	111	57	54	111	57	54	-	-	-	19	14	5	2	2	-
湯之谷村	-	-	-	-	-	-	-	-	-	-	-	-	-	-	-	-	-	-
広神門村	-	-	-	-	-	-	-	-	-	-	-	-	-	-	-	-	-	-
守戸瀬村	-	-	-	-	-	-	-	-	-	-	-	-	-	-	-	-	-	-
入広瀬村	-	-	-	-	-	-	-	-	-	-	-	-	-	-	-	-	-	-
六日町圏	289	154	135	230	113	117	205	101	104	25	12	13	54	36	18	5	5	-
湯沢町	32	20	12	30	18	12	30	18	12	-	-	-	6	3	3	2	2	-
塩沢町	77	51	26	69	46	23	69	46	23	-	-	-	6	3	3	1	1	-
六日町	169	77	92	126	47	79	105	37	68	21	10	11	42	29	13	2	2	-
大和町	11	6	5	5	2	3	1	1	1	4	2	2	6	4	2	-	-	-
十日町圏	362	173	189	317	145	172	316	145	171	1	-	1	25	13	12	20	15	5
十日町市	209	85	124	181	68	113	181	68	113	-	-	-	23	12	11	5	5	-
川西町	67	34	33	55	27	28	55	27	28	-	-	-	1	1	-	11	6	5
津南町	60	36	24	58	34	24	58	34	24	-	-	-	-	-	-	2	2	-
中里村	-	-	-	-	-	-	-	-	-	-	-	-	-	-	-	-	-	-
松代町	20	15	5	17	13	4	17	13	4	-	-	-	1	-	1	2	2	-
松之山町	6	3	3	6	3	3	5	3	2	1	-	1	-	-	-	-	-	-
上越圏	890	465	425	603	280	323	597	275	322	6	5	1	219	142	77	68	43	25
上越市	747	397	350	481	225	256	475	220	255	6	5	1	211	136	75	55	36	19
安塚村	51	28	23	48	27	21	48	27	21	-	-	-	2	1	1	1	1	-
浦川原村	-	-	-	-	-	-	-	-	-	-	-	-	-	-	-	-	-	-
大島村	-	-	-	-	-	-	-	-	-	-	-	-	-	-	-	-	-	-
牧村	-	-	-	-	-	-	-	-	-	-	-	-	-	-	-	-	-	-
柿崎町	65	24	41	52	17	35	52	17	35	-	-	-	4	3	1	9	4	5
大瀧町	-	-	-	-	-	-	-	-	-	-	-	-	-	-	-	-	-	-
頸城村	-	-	-	-	-	-	-	-	-	-	-	-	-	-	-	-	-	-
吉川町	27	16	11	22	11	11	22	11	11	-	-	-	2	2	-	3	3	-
清里村	-	-	-	-	-	-	-	-	-	-	-	-	-	-	-	-	-	-
三名立町	-	-	-	-	-	-	-	-	-	-	-	-	-	-	-	-	-	-
新井南圏	146	58	88	115	41	74	115	41	74	-	-	-	28	16	12	3	1	2
新井市	90	36	54	62	20	42	62	20	42	-	-	-	28	16	12	-	-	-
妙高高原町	-	-	-	-	-	-	-	-	-	-	-	-	-	-	-	-	-	-
中郷村	-	-	-	-	-	-	-	-	-	-	-	-	-	-	-	-	-	-
妙高村	-	-	-	-	-	-	-	-	-	-	-	-	-	-	-	-	-	-
板倉町	56	22	34	53	21	32	53	21	32	-	-	-	-	-	-	3	1	2
糸魚川圏	194	91	103	167	70	97	167	70	97	-	-	-	26	20	6	1	1	-
糸魚川市	173	78	95	148	57	91	148	57	91	-	-	-	24	20	4	1	1	-
能生町	21	13	8	19	13	6	19	13	6	-	-	-	2	-	2	-	-	-
青海町	-	-	-	-	-	-	-	-	-	-	-	-	-	-	-	-	-	-
佐渡圏	269	144	125	229	113	116	229	113	116	-	-	-	38	29	9	2	2	-
両津市	53	24	29	51	23	28	51	23	28	-	-	-	2	1	1	-	-	-
相川町	28	17	11	23	13	10	23	13	10	-	-	-	5	4	1	-	-	-
佐和田町	86	51	35	59	29	30	59	29	30	-	-	-	27	22	5	-	-	-
金井町	19	-	19	18	-	18	18	-	18	-	-	-	1	-	1	-	-	-
新穂村	-	-	-	-	-	-	-	-	-	-	-	-	-	-	-	-	-	-
真野町	33	25	8	31	24	7	31	24	7	-	-	-	1	-	1	1	1	-
小羽町	-	-	-	-	-	-	-	-	-	-	-	-	-	-	-	-	-	-
木茂町	48	26	22	45	23	22	45	23	22	-	-	-	2	2	-	1	1	-
赤泊村	2	1	1	2	1	1	2	1	1	-	-	-	-	-	-	-	-	-

一 高等学校卒業後の状況一

第32表 職業別就職者数

区分	計		A 専門的・技術的職業従事者		C 事務従事者		D 販売従事者		E サービス職業従事者		F 保安職業従事者		G 農林漁業従事者				H 運輸・通信従事者				I 生産工程・労務作業者				J 左記以外のもの						
	計	男	女	男	女	男	女	男	女	男	女	男	女	農林業従事者		漁業従事者		男	女	男	女	製造・制作作業者		定置機関運転・建設機械運転		電気作業者		採掘・建設・労務作業者		男	女
														男	女	男	女					男	女	男	女	男	女	男	女		
平成7年度	10,489	5,567	4,922	192	142	326	1,302	742	1,039	447	1,217	193	15	64	10	2	-	202	83	2,086	984	335	14	908	74	70	42				
平成8年度	9,693	5,217	4,476	131	82	246	1,032	566	952	457	1,119	252	17	65	17	5	-	198	62	2,056	1,074	337	14	862	83	42	24				
平成9年度	8,837	4,671	4,166	62	101	227	971	472	906	354	1,063	222	49	50	17	3	1	187	67	1,950	887	290	14	809	78	45	12				
平成10年度	7,995	4,241	3,754	92	95	155	805	373	755	312	979	204	8	56	8	8	-	138	65	1,965	958	231	12	682	55	25	14				
平成11年度	6,568	3,556	3,012	91	87	126	515	330	591	296	870	140	20	36	7	4	-	107	61	1,617	788	241	6	518	27	50	40				
対前年度増減数	△ 1,427	△ 685	△ 742	△ 1	△ 8	△ 29	△ 290	△ 43	△ 164	△ 16	△ 109	△ 64	12	△ 20	△ 1	△ 4	-	△ 31	△ 4	△ 348	△ 170	10	△ 6	△ 164	△ 28	25	26				

単位:人

	合計		農業		林業		漁業		鉱業		建設業		製造業		電気・ガス・ 熱供給・水道業	
	県内	県外	県内	県外	県内	県外	県内	県外	県内	県外	県内	県外	県内	県外	県内	県外
平成10年度	7,055	940	39	2	7	-	5	-	30	-	894	42	2,793	240	91	10
平成11年度	5,756	812	29	3	10	-	3	2	23	1	721	30	2,307	196	97	7
国立	-	-	-	-	-	-	-	-	-	-	-	-	-	-	-	-
公立	-	-	-	-	-	-	-	-	-	-	-	-	-	-	-	-
私立	-	-	-	-	-	-	-	-	-	-	-	-	-	-	-	-
岩船園	282	42	-	-	2	-	1	-	-	-	52	2	107	11	2	-
村上	164	34	-	-	1	-	1	-	-	-	22	1	56	6	1	-
関川	-	-	-	-	-	-	-	-	-	-	-	-	-	-	-	-
荒川	108	8	-	-	-	-	-	-	-	-	27	1	48	5	1	-
神林	-	-	-	-	-	-	-	-	-	-	-	-	-	-	-	-
朝日	-	-	-	-	-	-	-	-	-	-	-	-	-	-	-	-
山北	10	-	-	-	1	-	-	-	-	-	3	-	3	-	-	-
粟島浦	-	-	-	-	-	-	-	-	-	-	-	-	-	-	-	-
新発田園	370	55	5	-	-	-	-	-	1	-	42	3	142	10	2	-
新発田市	342	46	4	-	-	-	-	-	1	-	37	2	131	8	2	-
豊浦	13	-	1	-	-	-	-	-	-	-	3	-	5	-	-	-
聖籠	-	-	-	-	-	-	-	-	-	-	-	-	-	-	-	-
加治川	-	-	-	-	-	-	-	-	-	-	-	-	-	-	-	-
柴雲寺	-	-	-	-	-	-	-	-	-	-	-	-	-	-	-	-
中条	15	9	-	-	-	-	-	-	-	-	2	1	6	2	-	-
黒川	-	-	-	-	-	-	-	-	-	-	-	-	-	-	-	-
新潟園	1,691	131	6	2	1	-	-	-	3	-	251	8	591	28	32	1
新潟市	875	88	3	1	-	-	-	-	3	-	136	8	227	20	21	1
津根	142	9	1	-	1	-	-	-	-	-	32	-	65	-	1	-
白根	58	2	-	-	-	-	-	-	-	-	7	-	30	2	-	-
豊栄	100	8	-	-	-	-	-	-	-	-	12	-	50	2	-	-
安田	33	1	-	-	-	-	-	-	-	-	7	-	14	-	2	-
京ヶ瀬	-	-	-	-	-	-	-	-	-	-	-	-	-	-	-	-
水原	126	6	-	-	-	-	-	-	-	-	22	-	57	-	-	-
笹神	-	-	-	-	-	-	-	-	-	-	-	-	-	-	-	-
小須戸	31	4	-	-	-	-	-	-	-	-	5	-	10	1	1	-
横越	-	-	-	-	-	-	-	-	-	-	-	-	-	-	-	-
龜田	63	2	-	-	-	-	-	-	-	-	-	-	25	1	-	-
巻	166	9	2	1	-	-	-	-	-	-	23	-	88	1	-	-
西川	47	2	-	-	-	-	-	-	-	-	1	-	15	1	1	-
黒埼	50	-	-	-	-	-	-	-	-	-	6	-	10	-	6	-
味方	-	-	-	-	-	-	-	-	-	-	-	-	-	-	-	-
湯東	-	-	-	-	-	-	-	-	-	-	-	-	-	-	-	-
湯月	-	-	-	-	-	-	-	-	-	-	-	-	-	-	-	-
中之口	-	-	-	-	-	-	-	-	-	-	-	-	-	-	-	-
五泉園	166	16	-	-	2	-	-	-	-	-	11	-	73	4	1	-
五泉市	67	9	-	-	-	-	-	-	-	-	3	-	27	1	-	-
村松	64	5	-	-	-	-	-	-	-	-	5	-	33	3	-	-
津川	35	2	-	-	2	-	-	-	-	-	3	-	13	-	1	-
鹿瀬	-	-	-	-	-	-	-	-	-	-	-	-	-	-	-	-
上川	-	-	-	-	-	-	-	-	-	-	-	-	-	-	-	-
三川	-	-	-	-	-	-	-	-	-	-	-	-	-	-	-	-
三条園	685	48	4	1	1	-	-	-	-	-	56	3	349	9	8	2
三条市	216	10	1	-	-	-	-	-	-	-	15	-	111	4	4	-
加茂	249	23	3	-	1	-	-	-	-	-	28	3	116	4	1	-
燕市	85	7	-	-	-	-	-	-	-	-	8	-	52	-	1	-
岩室	-	-	-	-	-	-	-	-	-	-	-	-	-	-	-	-
弥彦	-	-	-	-	-	-	-	-	-	-	-	-	-	-	-	-
分水	14	2	-	1	-	-	-	-	-	-	-	-	11	1	-	-
吉田	105	6	-	-	-	-	-	-	-	-	5	-	53	-	2	2
田上	-	-	-	-	-	-	-	-	-	-	-	-	-	-	-	-
田下	-	-	-	-	-	-	-	-	-	-	-	-	-	-	-	-
栄	-	-	-	-	-	-	-	-	-	-	-	-	-	-	-	-
寺泊	16	-	-	-	-	-	-	-	-	-	-	-	6	-	-	-
長岡園	790	102	6	-	1	-	-	-	14	-	75	1	374	22	19	-
長岡市	456	65	4	-	-	-	-	-	14	-	29	1	223	14	14	-
小千谷	99	12	1	-	1	-	-	-	-	-	8	-	53	2	2	-
見附	42	3	-	-	-	-	-	-	-	-	1	-	17	2	-	-
栃尾	109	12	-	-	-	-	-	-	-	-	22	-	46	2	1	-
中之島	-	-	-	-	-	-	-	-	-	-	-	-	-	-	-	-

—高等学校卒業後の状況—  
第33表 産業別就職者数

NO. 2

単位：人

	運輸・通信業		卸元・小売業、飲食店		金融・保険業		不動産業		サービス業		公務		その他	
	県内	県外	県内	県外	県内	県外	県内	県外	県内	県外	県内	県外	県内	県外
平成10年度	260	49	1,398	233	37	8	6	3	1,262	254	191	95	42	4
平成11年度	188	43	1,081	186	21	4	4	-	1,107	247	125	82	40	11
国立	-	-	-	-	-	-	-	-	-	-	-	-	-	-
公立	-	-	-	-	-	-	-	-	-	-	-	-	-	-
私立	-	-	-	-	-	-	-	-	-	-	-	-	-	-
岩船園	5	2	36	6	-	-	1	-	64	17	12	4	-	-
村上	4	2	24	6	-	-	-	-	46	15	9	4	-	-
関川	-	-	-	-	-	-	-	-	-	-	-	-	-	-
荒川	1	-	11	-	-	-	1	-	17	2	2	-	-	-
神林	-	-	-	-	-	-	-	-	-	-	-	-	-	-
朝日	-	-	-	-	-	-	-	-	-	-	-	-	-	-
山北	-	-	1	-	-	-	-	-	1	-	1	-	-	-
粟島浦	-	-	-	-	-	-	-	-	-	-	-	-	-	-
新発田園	9	5	64	12	1	2	-	-	93	17	9	5	2	1
新発田市	9	5	63	11	1	2	-	-	86	14	8	4	-	-
新豊浦	-	-	1	-	-	-	-	-	3	-	-	-	-	-
聖籠	-	-	-	-	-	-	-	-	-	-	-	-	-	-
加治川	-	-	-	-	-	-	-	-	-	-	-	-	-	-
柴雲寺	-	-	-	-	-	-	-	-	-	-	-	-	-	-
中条	-	-	-	1	-	-	-	-	4	3	1	1	2	1
黒川	-	-	-	-	-	-	-	-	-	-	-	-	-	-
新潟園	73	10	399	16	6	-	-	-	294	49	20	15	15	2
新潟市	41	6	248	11	6	-	-	-	170	30	16	10	4	1
新潟津	10	2	16	1	-	-	-	-	13	4	2	2	1	-
白根	1	-	10	-	-	-	-	-	8	-	2	-	-	-
豊栄	1	-	15	-	-	-	-	-	22	6	-	-	-	-
安田	2	-	2	-	-	-	-	-	6	1	-	-	-	-
京ヶ瀬	-	-	-	-	-	-	-	-	-	-	-	-	-	-
水原	2	1	27	1	-	-	-	-	18	3	-	1	-	-
笹神	-	-	-	-	-	-	-	-	-	-	-	-	-	-
小須戸	2	-	9	-	-	-	-	-	4	1	-	2	-	-
横越	-	-	-	-	-	-	-	-	-	-	-	-	-	-
亀田	4	-	16	-	-	-	-	-	12	1	-	-	6	-
巻	4	-	29	3	-	-	-	-	20	3	-	-	-	1
西川	3	1	14	-	-	-	-	-	13	-	-	-	-	-
黒埼	3	-	13	-	-	-	-	-	8	-	-	-	4	-
味方	-	-	-	-	-	-	-	-	-	-	-	-	-	-
潟東	-	-	-	-	-	-	-	-	-	-	-	-	-	-
月潟	-	-	-	-	-	-	-	-	-	-	-	-	-	-
中之口	-	-	-	-	-	-	-	-	-	-	-	-	-	-
五泉園	6	1	26	3	-	1	-	-	43	3	4	4	-	-
五泉市	3	-	16	2	-	-	-	-	16	2	2	4	-	-
津川	3	-	9	1	-	-	-	-	13	1	1	-	-	-
津川町	-	1	1	-	-	1	-	-	14	-	1	-	-	-
鹿瀬	-	-	-	-	-	-	-	-	-	-	-	-	-	-
上川	-	-	-	-	-	-	-	-	-	-	-	-	-	-
三条園	21	1	123	10	1	-	1	-	112	15	9	7	-	-
三条市	6	-	40	1	-	-	-	-	35	4	4	1	-	-
加茂	9	-	40	5	-	-	1	-	47	6	3	5	-	-
岩室	1	1	11	2	1	-	-	-	9	3	2	1	-	-
岩室村	-	-	-	-	-	-	-	-	-	-	-	-	-	-
弥彦	-	-	-	-	-	-	-	-	-	-	-	-	-	-
分水	1	-	1	-	-	-	-	-	1	-	-	-	-	-
吉田	4	-	27	2	-	-	-	-	14	2	-	-	-	-
下田	-	-	-	-	-	-	-	-	-	-	-	-	-	-
栄田	-	-	-	-	-	-	-	-	-	-	-	-	-	-
寺泊	-	-	4	-	-	-	-	-	6	-	-	-	-	-
長岡園	26	5	120	24	5	1	-	-	133	34	13	10	4	5
長岡市	15	3	66	12	3	1	-	-	80	24	4	5	4	5
小千谷	1	-	21	3	-	-	-	-	11	5	1	2	-	-
見附	2	-	7	1	-	-	-	-	8	-	7	-	-	-
栃尾	4	2	15	3	2	-	-	-	19	3	-	2	-	-
中之島	-	-	-	-	-	-	-	-	-	-	-	-	-	-

—高等学校卒業後の状況—  
第33表 産業別就職者数 NO.3

単位：人

	合計		農業		林業		漁業		鉱業		建設業		製造業		電気・ガス・ 熱供給・水道業	
	県内	県外	県内	県外	県内	県外	県内	県外	県内	県外	県内	県外	県内	県外	県内	県外
越路町	-	-	-	-	-	-	-	-	-	-	-	-	-	-	-	-
三島町	-	-	-	-	-	-	-	-	-	-	-	-	-	-	-	-
与板町	51	3	-	-	-	-	-	-	-	-	8	-	18	1	2	-
和島村	-	-	-	-	-	-	-	-	-	-	-	-	-	-	-	-
山古志村	9	1	1	-	-	-	-	-	-	-	3	-	4	-	-	-
川口町	-	-	-	-	-	-	-	-	-	-	-	-	-	-	-	-
小国町	6	1	-	-	-	-	-	-	-	-	3	-	2	-	-	-
出雲崎町	18	5	-	-	-	-	-	-	-	-	1	-	11	1	-	-
柏崎圏	309	49	1	-	-	-	-	-	2	-	35	1	111	16	8	-
柏崎市	303	49	1	-	-	-	-	-	2	-	34	1	108	16	8	-
高柳町	6	-	-	-	-	-	-	-	-	-	1	-	3	-	-	-
刈羽村	-	-	-	-	-	-	-	-	-	-	-	-	-	-	-	-
西山村	-	-	-	-	-	-	-	-	-	-	-	-	-	-	-	-
小出圏	123	33	3	-	-	-	-	-	1	-	12	1	47	9	-	-
堀之内町	83	19	3	-	-	-	-	-	-	-	5	1	32	8	-	-
小出町	40	14	-	-	-	-	-	-	1	-	7	-	15	1	-	-
湯之谷村	-	-	-	-	-	-	-	-	-	-	-	-	-	-	-	-
広神村	-	-	-	-	-	-	-	-	-	-	-	-	-	-	-	-
守門村	-	-	-	-	-	-	-	-	-	-	-	-	-	-	-	-
入広瀬村	-	-	-	-	-	-	-	-	-	-	-	-	-	-	-	-
六日町圏	120	50	1	-	-	-	-	-	-	-	9	1	49	10	-	-
湯沢町	36	5	-	-	-	-	-	-	-	-	-	-	17	-	-	-
塩沢町	51	26	-	-	-	-	-	-	-	-	4	-	25	7	-	-
六日町	33	19	1	-	-	-	-	-	-	-	5	1	7	3	-	-
大和町	-	-	-	-	-	-	-	-	-	-	-	-	-	-	-	-
十日町圏	166	98	-	-	1	-	-	-	-	-	27	4	56	29	1	-
十日町市	63	40	-	-	-	-	-	-	-	-	8	-	17	12	1	-
川西南町	31	15	-	-	1	-	-	-	-	-	5	1	12	3	-	-
津南町	57	30	-	-	-	-	-	-	-	-	12	3	22	12	-	-
中里村	-	-	-	-	-	-	-	-	-	-	-	-	-	-	-	-
松代町	13	7	-	-	-	-	-	-	-	-	2	-	5	-	-	-
松之山町	2	6	-	-	-	-	-	-	-	-	-	-	-	2	-	-
上越圏	684	98	2	-	-	-	-	-	3	-	116	4	282	27	20	4
上越市	585	85	2	-	-	-	-	-	3	-	101	4	240	22	16	2
安塚町	28	1	-	-	-	-	-	-	-	-	4	-	9	-	-	-
浦川原村	-	-	-	-	-	-	-	-	-	-	-	-	-	-	-	-
大島村	-	-	-	-	-	-	-	-	-	-	-	-	-	-	-	-
牧村	-	-	-	-	-	-	-	-	-	-	-	-	-	-	-	-
柿崎町	42	6	-	-	-	-	-	-	-	-	6	-	23	-	4	2
大潟町	-	-	-	-	-	-	-	-	-	-	-	-	-	-	-	-
頸城村	-	-	-	-	-	-	-	-	-	-	-	-	-	-	-	-
吉川町	29	6	-	-	-	-	-	-	-	-	5	-	10	5	-	-
清里村	-	-	-	-	-	-	-	-	-	-	-	-	-	-	-	-
三和村	-	-	-	-	-	-	-	-	-	-	-	-	-	-	-	-
名立町	-	-	-	-	-	-	-	-	-	-	-	-	-	-	-	-
新井頸南圏	81	10	-	-	-	-	-	-	-	-	8	-	42	2	-	-
新井市	22	5	-	-	-	-	-	-	-	-	3	-	6	-	-	-
妙高高原町	-	-	-	-	-	-	-	-	-	-	-	-	-	-	-	-
中郷村	-	-	-	-	-	-	-	-	-	-	-	-	-	-	-	-
妙高村	-	-	-	-	-	-	-	-	-	-	-	-	-	-	-	-
板倉町	59	5	-	-	-	-	-	-	-	-	5	-	36	2	-	-
糸魚川圏	112	54	-	-	-	-	2	2	-	-	8	-	44	16	-	-
糸魚川市	78	37	-	-	-	-	-	-	-	-	6	-	28	10	-	-
能生町	34	17	-	-	-	-	2	2	-	-	2	-	16	6	-	-
青海町	-	-	-	-	-	-	-	-	-	-	-	-	-	-	-	-
佐渡圏	177	26	1	-	2	-	-	-	-	-	19	2	40	3	4	-
両津市	25	4	-	-	-	-	-	-	-	-	-	1	4	1	-	-
相川町	41	6	-	-	-	-	-	-	-	-	6	1	11	-	4	-
佐和田町	19	3	1	-	-	-	-	-	-	-	1	-	2	-	-	-
金井町	15	3	-	-	-	-	-	-	-	-	1	-	3	1	-	-
新穂村	-	-	-	-	-	-	-	-	-	-	-	-	-	-	-	-
畑野町	49	3	-	-	2	-	-	-	-	-	9	-	12	1	-	-
真野町	-	-	-	-	-	-	-	-	-	-	-	-	-	-	-	-
小木町	-	-	-	-	-	-	-	-	-	-	-	-	-	-	-	-
小羽町	15	7	-	-	-	-	-	-	-	-	1	-	4	-	-	-
赤泊村	13	-	-	-	-	-	-	-	-	-	1	-	4	-	-	-

—高等学校卒業後の状況—  
第33表 産業別就職者数 NO.4

単位：人

	運輸・通信業		卸売・小売業、飲食店		金融・保険業		不動産業		サービス業		公務		その他	
	県内	県外	県内	県外	県内	県外	県内	県外	県内	県外	県内	県外	県内	県外
越路町	-	-	-	-	-	-	-	-	-	-	-	-	-	-
三島町	-	-	-	-	-	-	-	-	-	-	-	-	-	-
与板町	3	-	8	1	-	-	-	-	12	-	-	1	-	-
和島村	-	-	-	-	-	-	-	-	-	-	-	-	-	-
山古志村	-	-	-	1	-	-	-	-	1	-	-	-	-	-
川口町	-	-	-	-	-	-	-	-	-	-	-	-	-	-
小国町	-	-	1	1	-	-	-	-	-	-	-	-	-	-
出雲崎町	1	-	2	2	-	-	-	-	2	2	1	-	-	-
柏崎圏	9	2	50	19	1	-	1	-	88	8	3	3	-	-
柏崎市	9	2	48	19	1	-	1	-	88	8	3	3	-	-
高柳町	-	-	2	-	-	-	-	-	-	-	-	-	-	-
刈羽村	-	-	-	-	-	-	-	-	-	-	-	-	-	-
西山町	-	-	-	-	-	-	-	-	-	-	-	-	-	-
小出圏	2	2	24	5	-	-	-	-	32	14	2	1	1	-
堀之内町	2	-	16	-	-	-	-	-	24	10	1	-	-	-
小出町	-	2	8	5	-	-	-	-	8	4	1	1	1	-
湯之谷村	-	-	-	-	-	-	-	-	-	-	-	-	-	-
広神村	-	-	-	-	-	-	-	-	-	-	-	-	-	-
守門村	-	-	-	-	-	-	-	-	-	-	-	-	-	-
入広瀬村	-	-	-	-	-	-	-	-	-	-	-	-	-	-
六日町圏	2	-	19	15	-	-	-	-	39	19	-	5	1	-
湯沢町	-	-	4	2	-	-	-	-	15	3	-	-	-	-
塩沢町	2	-	11	11	-	-	-	-	8	8	-	-	1	-
六日町	-	-	4	2	-	-	-	-	16	8	-	5	-	-
大和町	-	-	-	-	-	-	-	-	-	-	-	-	-	-
十日町圏	4	4	29	30	-	-	-	-	41	26	6	5	1	-
十日町市	3	1	14	12	-	-	-	-	16	12	3	3	1	-
川西町	-	2	5	2	-	-	-	-	8	6	-	1	-	-
津南町	1	-	7	10	-	-	-	-	14	4	1	1	-	-
中里村	-	-	-	-	-	-	-	-	-	-	-	-	-	-
松代町	-	1	2	4	-	-	-	-	2	2	2	-	-	-
松之山町	-	-	1	2	-	-	-	-	1	2	-	-	-	-
上越圏	17	3	125	22	5	-	1	-	95	24	16	12	2	2
上越市	17	3	107	19	5	-	1	-	77	21	14	12	2	2
安塚村	-	-	9	-	-	-	-	-	6	1	-	-	-	-
浦川村	-	-	-	-	-	-	-	-	-	-	-	-	-	-
大島村	-	-	-	-	-	-	-	-	-	-	-	-	-	-
牧村	-	-	-	-	-	-	-	-	-	-	-	-	-	-
柿崎町	-	-	4	2	-	-	-	-	5	2	-	-	-	-
大瀧町	-	-	-	-	-	-	-	-	-	-	-	-	-	-
頸城川町	-	-	5	1	-	-	-	-	7	-	2	-	-	-
吉里村	-	-	-	-	-	-	-	-	-	-	-	-	-	-
清三村	-	-	-	-	-	-	-	-	-	-	-	-	-	-
立和村	-	-	-	-	-	-	-	-	-	-	-	-	-	-
新井南圏	1	1	10	2	1	-	-	-	13	4	6	-	-	1
新井市	-	1	3	1	1	-	-	-	4	3	5	-	-	-
妙高原町	-	-	-	-	-	-	-	-	-	-	-	-	-	-
中郷村	-	-	-	-	-	-	-	-	-	-	-	-	-	-
妙高村	-	-	-	-	-	-	-	-	-	-	-	-	-	-
板倉町	1	-	7	1	-	-	-	-	9	1	1	-	-	1
糸川圏	4	6	14	12	1	-	-	-	22	15	7	3	10	-
糸川市	2	3	10	10	1	-	-	-	14	11	7	3	10	-
能生町	2	3	4	2	-	-	-	-	8	4	-	-	-	-
青海町	-	-	-	-	-	-	-	-	-	-	-	-	-	-
佐渡圏	9	1	42	10	-	-	-	-	38	2	18	8	4	-
両津市	3	1	5	-	-	-	-	-	9	-	2	1	2	-
相川町	2	-	10	3	-	-	-	-	3	1	5	1	-	-
和田町	-	-	2	-	-	-	-	-	5	-	6	3	2	-
金井町	-	-	3	2	-	-	-	-	8	-	-	-	-	-
新穂村	-	-	-	-	-	-	-	-	-	-	-	-	-	-
畑野町	4	-	13	-	-	-	-	-	9	1	-	1	-	-
真野町	-	-	-	-	-	-	-	-	-	-	-	-	-	-
小木町	-	-	-	-	-	-	-	-	-	-	-	-	-	-
小羽町	-	-	5	5	-	-	-	-	2	-	3	2	-	-
赤泊村	-	-	4	-	-	-	-	-	2	-	2	-	-	-





—高等学校卒業後の状況—

第34表 県外就職者数 NO.3

単位：人

	計		北海道		岩手		宮城		山形		福島		茨城		栃木		群馬		千葉		東京		神奈川		富山		石川	
	男	女	男	女	男	女	男	女	男	女	男	女	男	女	男	女	男	女	男	女	男	女	男	女	男	女	男	女
柏崎圏	25	24	-	-	-	-	-	-	-	-	-	-	-	2	-	-	-	-	-	-	-	11	16	5	-	-	-	-
柏崎市	25	24	-	-	-	-	-	-	-	-	-	-	-	2	-	-	-	-	-	-	-	11	16	5	-	-	-	-
柏高柳町	-	-	-	-	-	-	-	-	-	-	-	-	-	-	-	-	-	-	-	-	-	-	-	-	-	-	-	-
刈羽村	-	-	-	-	-	-	-	-	-	-	-	-	-	-	-	-	-	-	-	-	-	-	-	-	-	-	-	-
西山町	-	-	-	-	-	-	-	-	-	-	-	-	-	-	-	-	-	-	-	-	-	-	-	-	-	-	-	-
小出圏	14	19	-	-	-	-	-	-	-	-	-	-	-	-	-	-	1	3	-	-	-	11	14	2	2	-	-	-
堀之内町	9	10	-	-	-	-	-	-	-	-	-	-	-	-	-	-	1	3	-	-	-	7	6	1	1	-	-	-
小出町	5	9	-	-	-	-	-	-	-	-	-	-	-	-	-	-	-	-	-	-	-	4	8	1	1	-	-	-
湯之谷村	-	-	-	-	-	-	-	-	-	-	-	-	-	-	-	-	-	-	-	-	-	-	-	-	-	-	-	-
広神村	-	-	-	-	-	-	-	-	-	-	-	-	-	-	-	-	-	-	-	-	-	-	-	-	-	-	-	-
守門村	-	-	-	-	-	-	-	-	-	-	-	-	-	-	-	-	-	-	-	-	-	-	-	-	-	-	-	-
入広瀬村	-	-	-	-	-	-	-	-	-	-	-	-	-	-	-	-	-	-	-	-	-	-	-	-	-	-	-	-
六日町圏	21	29	-	-	-	-	-	-	-	-	-	-	-	1	-	-	2	-	1	4	-	1	13	21	3	1	-	-
湯沢町	2	3	-	-	-	-	-	-	-	-	-	-	-	-	-	-	-	-	1	1	-	2	2	-	-	-	-	-
湯塩沢町	11	15	-	-	-	-	-	-	-	-	-	-	-	1	-	-	2	-	-	-	-	1	8	12	-	1	-	-
六日町	8	11	-	-	-	-	-	-	-	-	-	-	-	-	-	-	-	-	1	3	-	3	7	3	-	-	-	-
大和町	-	-	-	-	-	-	-	-	-	-	-	-	-	-	-	-	-	-	-	-	-	-	-	-	-	-	-	-
十日町圏	50	48	-	-	-	-	-	-	-	-	-	-	-	-	-	7	-	3	5	1	1	30	27	3	6	-	4	-
十日町市	23	17	-	-	-	-	-	-	-	-	-	-	-	-	-	4	-	1	2	-	1	13	11	2	3	-	-	-
川西町	7	8	-	-	-	-	-	-	-	-	-	-	-	-	-	-	-	-	1	1	-	6	2	1	1	-	2	-
津南町	15	15	-	-	-	-	-	-	-	-	-	-	-	-	-	3	-	-	1	1	-	8	10	1	1	-	2	-
中里村	-	-	-	-	-	-	-	-	-	-	-	-	-	-	-	-	-	-	-	-	-	-	-	-	-	-	-	-
松代町	2	5	-	-	-	-	-	-	-	-	-	-	-	-	-	-	-	-	1	-	-	2	3	-	-	-	-	-
松之山町	3	3	-	-	-	-	-	-	-	-	-	-	-	-	-	-	-	-	2	-	-	1	1	-	2	-	-	-
上越圏	49	49	-	-	-	-	-	-	-	-	-	-	-	-	-	3	-	3	3	1	2	25	36	7	-	-	2	-
上越市	44	41	-	-	-	-	-	-	-	-	-	-	-	-	-	3	-	2	3	1	2	22	31	7	-	-	2	-
安塚町	-	1	-	-	-	-	-	-	-	-	-	-	-	-	-	-	-	-	-	-	-	-	-	-	-	-	-	-
浦川原村	-	-	-	-	-	-	-	-	-	-	-	-	-	-	-	-	-	-	-	-	-	-	-	-	-	-	-	-
大島村	-	-	-	-	-	-	-	-	-	-	-	-	-	-	-	-	-	-	-	-	-	-	-	-	-	-	-	-
牧村	-	-	-	-	-	-	-	-	-	-	-	-	-	-	-	-	-	-	-	-	-	-	-	-	-	-	-	-
柿崎町	1	5	-	-	-	-	-	-	-	-	-	-	-	-	-	-	-	-	-	-	-	1	3	-	-	-	-	-
大潟町	-	-	-	-	-	-	-	-	-	-	-	-	-	-	-	-	-	-	-	-	-	-	-	-	-	-	-	-
頸城村	-	-	-	-	-	-	-	-	-	-	-	-	-	-	-	-	-	-	-	-	-	-	-	-	-	-	-	-
吉川町	4	2	-	-	-	-	-	-	-	-	-	-	-	-	-	-	-	-	1	-	-	2	2	-	-	-	-	-
清里村	-	-	-	-	-	-	-	-	-	-	-	-	-	-	-	-	-	-	-	-	-	-	-	-	-	-	-	-
三和村	-	-	-	-	-	-	-	-	-	-	-	-	-	-	-	-	-	-	-	-	-	-	-	-	-	-	-	-
名立町	-	-	-	-	-	-	-	-	-	-	-	-	-	-	-	-	-	-	-	-	-	-	-	-	-	-	-	-
新井頸南圏	7	3	1	-	-	-	-	-	-	-	-	-	-	-	-	-	-	1	1	-	-	3	1	1	-	-	1	-
新井市	4	1	1	-	-	-	-	-	-	-	-	-	-	-	-	-	-	-	-	-	-	2	1	-	-	-	-	-
妙高高原町	-	-	-	-	-	-	-	-	-	-	-	-	-	-	-	-	-	-	-	-	-	-	-	-	-	-	-	-
中郷村	-	-	-	-	-	-	-	-	-	-	-	-	-	-	-	-	-	-	-	-	-	-	-	-	-	-	-	-
妙高倉	-	-	-	-	-	-	-	-	-	-	-	-	-	-	-	-	-	-	-	-	-	-	-	-	-	-	-	-
坂	3	2	-	-	-	-	-	-	-	-	-	-	-	-	-	-	-	-	1	1	-	1	-	1	-	-	1	-
糸魚川圏	29	25	-	-	-	-	-	-	-	-	-	-	-	-	-	2	1	-	1	1	-	11	11	4	3	4	6	-
糸魚川市	18	19	-	-	-	-	-	-	-	-	-	-	-	-	-	2	-	-	1	1	-	7	9	3	3	2	3	-
能生町	11	6	-	-	-	-	-	-	-	-	-	-	-	-	-	-	1	-	-	-	-	4	2	1	-	2	3	-
青海町	-	-	-	-	-	-	-	-	-	-	-	-	-	-	-	-	-	-	-	-	-	-	-	-	-	-	-	-
佐渡圏	12	14	-	-	-	-	-	-	-	-	-	-	-	-	-	-	-	2	4	1	-	6	10	2	-	-	-	-
阿津川市	2	2	-	-	-	-	-	-	-	-	-	-	-	-	-	-	-	-	-	-	-	1	2	-	-	-	-	-
阿相町	4	2	-	-	-	-	-	-	-	-	-	-	-	-	-	-	-	-	-	1	-	3	2	-	-	-	-	-
佐和田町	2	1	-	-	-	-	-	-	-	-	-	-	-	-	-	-	-	1	1	-	-	1	-	-	-	-	-	-
金井町	-	3	-	-	-	-	-	-	-	-	-	-	-	-	-	-	-	-	-	-	-	-	2	-	-	-	-	-
新穂村	-	-	-	-	-	-	-	-	-	-	-	-	-	-	-	-	-	-	-	-	-	-	-	-	-	-	-	-
畑野町	3	-	-	-	-	-	-	-	-	-	-	-	-	-	-	-	-	-	1	-	-	-	-	-	-	-	-	-
真野町	-	-	-	-	-	-	-	-	-	-	-	-	-	-	-	-	-	-	-	-	-	1	-	-	-	-	-	-
小茂町	-	-	-	-	-	-	-	-	-	-	-	-	-	-	-	-	-	-	-	-	-	-	-	-	-	-	-	-
羽茂町	1	6	-	-	-	-	-	-	-	-	-	-	-	-	-	-	-	-	-	-	-	-	4	1	-	-	-	-
赤泊	-	-	-	-	-	-	-	-	-	-	-	-	-	-	-	-	-	-	-	-	-	-	-	-	-	-	-	-

—高等学校卒業後の状況—  
第34表 県外就職者数 NO.4

単位：人

	福井		山梨		長野		岐阜		静岡		愛知		三重		滋賀		京都		大阪		兵庫		奈良		鳥取		広島		山口		その他	
	男	女	男	女	男	女	男	女	男	女	男	女	男	女	男	女	男	女	男	女	男	女	男	女	男	女	男	女	男	女		
柏崎園	-	-	-	-	-	-	-	-	1	-	1	1	-	-	-	-	1	1	-	-	-	-	-	-	-	-	-	-	-	-	-	
柏崎柳市	-	2	-	-	-	-	-	-	1	-	1	1	-	-	-	-	1	1	-	-	-	-	-	-	-	-	-	-	-	-	-	
高羽村	-	-	-	-	-	-	-	-	-	-	-	-	-	-	-	-	-	-	-	-	-	-	-	-	-	-	-	-	-	-	-	
西山町	-	-	-	-	-	-	-	-	-	-	-	-	-	-	-	-	-	-	-	-	-	-	-	-	-	-	-	-	-	-	-	
小出園	-	-	-	-	-	-	-	-	-	-	-	-	-	-	-	-	-	-	-	-	-	-	-	-	-	-	-	-	-	-	-	
堀之内町	-	-	-	-	-	-	-	-	-	-	-	-	-	-	-	-	-	-	-	-	-	-	-	-	-	-	-	-	-	-	-	
小出町	-	-	-	-	-	-	-	-	-	-	-	-	-	-	-	-	-	-	-	-	-	-	-	-	-	-	-	-	-	-	-	
湯之谷村	-	-	-	-	-	-	-	-	-	-	-	-	-	-	-	-	-	-	-	-	-	-	-	-	-	-	-	-	-	-	-	
広神村	-	-	-	-	-	-	-	-	-	-	-	-	-	-	-	-	-	-	-	-	-	-	-	-	-	-	-	-	-	-	-	
守門村	-	-	-	-	-	-	-	-	-	-	-	-	-	-	-	-	-	-	-	-	-	-	-	-	-	-	-	-	-	-	-	
入広瀬村	-	-	-	-	-	-	-	-	-	-	-	-	-	-	-	-	-	-	-	-	-	-	-	-	-	-	-	-	-	-	-	
六日町園	-	-	-	-	2	-	-	-	-	-	-	-	-	-	-	-	1	-	-	-	-	-	-	-	-	-	-	-	-	-	-	
湯沢町	-	-	-	-	1	-	-	-	-	-	-	-	-	-	-	-	-	-	-	-	-	-	-	-	-	-	-	-	-	-	-	
塩六日町	-	-	-	-	1	-	-	-	-	-	-	-	-	-	-	-	-	1	-	-	-	-	-	-	-	-	-	-	-	-	-	
大和町	-	-	-	-	-	-	-	-	-	-	-	-	-	-	-	-	-	-	-	-	-	-	-	-	-	-	-	-	-	-	-	-
十日町園	-	-	-	-	1	3	-	1	1	-	3	-	-	-	-	-	-	1	-	-	-	-	-	-	1	-	-	-	-	-	-	
十日町市	-	-	-	-	-	-	-	-	-	-	2	-	-	-	-	-	-	1	-	-	-	-	-	-	-	1	-	-	-	-	-	
川西町	-	-	-	-	2	-	-	-	1	-	-	-	-	-	-	-	-	-	-	-	-	-	-	-	-	-	-	-	-	-	-	
津南里村	-	-	-	-	1	-	-	1	-	-	1	-	-	-	-	-	-	-	-	-	-	-	-	-	-	-	-	-	-	-	-	
中代町	-	-	-	-	-	-	-	-	-	-	-	-	-	-	-	-	-	-	-	-	-	-	-	-	-	-	-	-	-	-	-	
松代町	-	-	-	-	1	-	-	-	-	-	-	-	-	-	-	-	-	-	-	-	-	-	-	-	-	-	-	-	-	-	-	
松之山町	-	-	-	-	-	-	-	-	-	-	-	-	-	-	-	-	-	-	-	-	-	-	-	-	-	-	-	-	-	-	-	
上越園	-	-	-	-	5	4	1	-	-	-	1	1	-	-	-	-	2	-	1	-	-	-	-	-	-	-	-	-	-	-	-	
上越市	-	-	-	-	4	2	1	-	-	-	1	1	-	-	-	-	2	-	1	-	-	-	-	-	-	-	-	-	-	-	-	
安塚原村	-	-	-	-	-	-	-	-	-	-	-	1	-	-	-	-	-	-	-	-	-	-	-	-	-	-	-	-	-	-	-	
浦川村	-	-	-	-	-	-	-	-	-	-	-	-	-	-	-	-	-	-	-	-	-	-	-	-	-	-	-	-	-	-	-	
大島村	-	-	-	-	-	-	-	-	-	-	-	-	-	-	-	-	-	-	-	-	-	-	-	-	-	-	-	-	-	-	-	
牧崎町	-	-	-	-	-	-	-	-	-	-	-	-	-	-	-	-	-	-	-	-	-	-	-	-	-	-	-	-	-	-	-	
柿崎町	-	-	-	-	-	-	-	-	-	-	-	-	-	-	-	-	-	-	-	-	-	-	-	-	-	-	-	-	-	-	-	
大頸町	-	-	-	-	-	-	-	-	-	-	-	-	-	-	-	-	-	-	-	-	-	-	-	-	-	-	-	-	-	-	-	
吉川村	-	-	-	-	1	-	-	-	-	-	-	-	-	-	-	-	-	-	-	-	-	-	-	-	-	-	-	-	-	-	-	
清里村	-	-	-	-	-	-	-	-	-	-	-	-	-	-	-	-	-	-	-	-	-	-	-	-	-	-	-	-	-	-	-	
三和立町	-	-	-	-	-	-	-	-	-	-	-	-	-	-	-	-	-	-	-	-	-	-	-	-	-	-	-	-	-	-	-	
新井頭南園	-	-	-	-	-	-	-	-	-	-	-	-	-	-	-	-	-	-	-	-	-	-	-	-	-	-	-	-	-	-	-	
新井市	-	-	-	-	-	-	-	-	-	-	-	-	-	-	-	-	-	1	1	-	-	-	-	-	-	-	-	-	-	-	-	
妙高高原町	-	-	-	-	-	-	-	-	-	-	-	-	-	-	-	-	-	-	-	-	-	-	-	-	-	-	-	-	-	-	-	
中郷村	-	-	-	-	-	-	-	-	-	-	-	-	-	-	-	-	-	-	-	-	-	-	-	-	-	-	-	-	-	-	-	
妙高倉村	-	-	-	-	-	-	-	-	-	-	-	-	-	-	-	-	-	-	-	-	-	-	-	-	-	-	-	-	-	-	-	
板倉町	-	-	-	-	-	-	-	-	-	-	-	-	-	-	-	-	-	-	-	-	-	-	-	-	-	-	-	-	-	-	-	
糸魚川園	-	-	-	1	2	2	-	-	2	-	1	-	-	-	-	-	-	-	2	-	-	-	-	-	-	-	-	-	-	-	-	
糸魚川市	-	-	-	1	1	2	-	-	1	-	1	-	-	-	-	-	-	-	2	-	-	-	-	-	-	-	-	-	-	-	-	
能生町	-	-	-	-	1	-	-	-	1	-	-	-	-	-	-	-	-	-	2	-	-	-	-	-	-	-	-	-	-	-	-	
青海町	-	-	-	-	-	-	-	-	-	-	-	-	-	-	-	-	-	-	-	-	-	-	-	-	-	-	-	-	-	-	-	
佐渡園	-	-	-	-	-	-	-	-	-	-	-	-	-	-	-	-	-	-	-	-	-	-	-	-	-	-	-	-	-	-	-	
阿津市	-	-	-	-	-	-	-	-	-	-	-	-	-	-	-	-	-	-	-	-	-	-	-	-	-	-	-	1	-	-	-	
相川町	-	-	-	-	-	-	-	-	-	-	-	-	-	-	-	-	-	-	-	-	-	-	-	-	-	-	-	-	-	-	-	
佐和田町	-	-	-	-	-	-	-	-	-	-	-	-	-	-	-	-	-	-	-	-	-	-	-	-	-	-	-	-	-	-	-	
金井村	-	-	-	-	-	-	-	-	-	-	-	-	-	-	-	-	-	-	-	-	-	-	-	-	-	-	-	-	-	-	-	
新穂村	-	-	-	-	-	-	-	-	-	-	-	-	-	-	-	-	-	-	-	-	-	-	-	-	-	-	-	-	-	-	-	
畑野町	-	-	-	-	-	-	-	-	-	-	-	-	-	-	-	-	-	-	-	-	-	-	-	-	-	-	-	-	-	-	-	
真野町	-	-	-	-	-	-	-	-	-	-	-	-	-	-	-	-	-	-	-	-	-	-	-	-	-	-	-	-	-	-	-	
小羽町	-	-	-	-	-	-	-	-	-	-	-	-	-	-	-	-	-	-	-	-	-	-	-	-	-	-	-	-	-	-	-	
木茂泊村	-	-	-	-	-	-	-	-	-	-	-	-	-	-	-	-	-	-	-	-	-	-	-	-	-	-	-	-	-	-	-	
赤泊村	-	-	-	-	-	-	-	-	-	-	-	-	-	-	-	-	-	-	-	-	-	-	-	-	-	-	-	-	-	-	-	

一盲学校・聾学校・養護学校卒業後の状況一  
第35表 進路別卒業者数

単位：人

区 分	中 学 部				高 等 部							
	卒業者数	高等学校等 進学者数	専修学校等 進学者数	就職者数	左記以外の者		卒業者数	大学等 進学者数	専修学校等 進学者数	就職者数	左記以外の者	
						社会福祉施設						社会福祉施設
平成7年度	156	106	-	-	50	44	126	14	8	46	58	53
平成8年度	158	104	1	-	53	35	125	7	9	48	61	48
平成9年度	144	98	-	-	46	27	151	9	4	47	91	73
平成10年度	139	120	-	-	19	17	165	10	4	45	106	69
平成11年度	106	97	-	-	9	4	175	14	12	48	101	80
盲学校	1	1	-	-	-	-	9	5	-	2	2	2
聾学校	8	8	-	-	-	-	13	7	3	2	1	1
養護学校	97	88	-	-	9	4	153	2	9	44	98	77

参考資料

～全国の中学校・高等学校進学率・就職率一覧表～

1 中学卒業者の都道府県別進学率(通信制含む)

	平成11年3月卒	順位	平成10年3月卒	順位	対前年比増減
全国	96.9		96.8		0.1
男	96.1		96.0		0.1
女	97.7		97.8		-0.1
北海道	97.5	8	97.2	16	0.3
青森	97.2	17	96.8	29	0.4
岩手	97.4	12	97.7	6	-0.3
宮城	97.2	17	97.2	16	-
秋田	97.1	23	97.1	19	-
山形	97.4	12	97.4	10	-
福島	95.6	43	95.2	46	0.4
茨城	95.9	42	96.0	42	-0.1
栃木	96.5	35	96.7	33	-0.2
群馬	97.1	23	97.0	23	0.1
埼玉	97.1	23	97.1	19	-
千葉	96.5	35	96.4	38	0.1
東京	97.1	23	97.0	23	0.1
神奈川	96.9	30	96.6	34	0.3
新潟	97.7	6	97.3	14	0.4
富山	98.5	2	98.6	2	-0.1
石川	98.6	1	98.8	1	-0.2
福井	97.9	3	98.2	3	-0.3
山梨	97.8	4	98.0	4	-0.2
長野	97.4	12	97.3	14	0.1
岐阜	95.4	45	96.0	42	-0.6
静岡	96.8	32	96.9	27	-0.1
愛知	96.1	41	96.5	37	-0.4
三重	97.2	17	97.1	19	0.1
滋賀	97.2	17	96.9	27	0.3
京都	97.8	4	97.6	7	0.2
大阪	96.4	40	96.4	38	-
兵庫	97.0	27	96.6	34	0.4
奈良	97.5	8	97.6	7	-0.1
和歌山	97.4	12	97.1	19	0.3
鳥取	95.6	43	95.8	44	-0.2
島根	96.5	35	97.0	23	-0.5
岡山	97.2	17	97.4	10	-0.2
広島	97.6	7	97.9	5	-0.3
山口	97.2	17	97.4	10	-0.2
徳島	97.5	8	97.4	10	0.1
香川	96.8	32	96.8	29	-
愛媛	97.0	27	97.0	23	-
高知	95.0	46	95.4	45	-0.4
福岡	96.5	35	96.8	29	-0.3
佐賀	97.0	27	96.8	29	0.2
長崎	97.3	16	97.2	16	0.1
熊本	96.9	30	96.4	38	0.5
大分	97.5	8	97.6	7	-0.1
宮崎	96.5	35	96.6	34	-0.1
鹿児島	96.8	32	96.4	38	0.4
沖縄	93.2	47	93.7	47	-0.5

2 高等学校卒業者の都道府県別進学率

	平成11年3月卒	順位	平成10年3月卒	順位	対前年比増減
全国	44.2		42.5		1.7
男	40.2		37.2		3.0
女	48.1		47.6		0.5
北海道	34.4	41	32.3	42	2.1
青森	31.5	46	29.3	46	2.2
岩手	31.7	45	30.5	45	1.2
宮城	32.8	43	31.7	43	1.1
秋田	33.6	42	33.2	41	0.4
山形	35.3	40	33.4	40	1.9
福島	31.8	44	30.7	44	1.1
茨城	41.2	29	39.5	28	1.7
栃木	43.3	23	41.3	23	2.0
群馬	42.3	24	39.4	29	2.9
埼玉	39.7	32	37.3	33	2.4
千葉	40.2	31	37.4	32	2.8
東京	50.0	7	47.1	13	2.9
神奈川	45.3	20	42.2	22	3.1
新潟	35.5	39	33.8	38	1.7
富山	49.4	8	48.0	8	1.4
石川	50.3	6	49.5	6	0.8
福井	48.9	11	47.7	11	1.2
山梨	49.1	10	47.0	14	2.1
長野	42.3	24	39.8	26	2.5
岐阜	46.1	19	45.3	19	0.8
静岡	47.4	18	46.6	16	0.8
愛知	53.9	4	52.5	3	1.4
三重	47.6	17	46.5	18	1.1
滋賀	49.3	9	47.8	10	1.5
京都	54.2	2	51.8	4	2.4
大阪	48.9	11	47.3	12	1.6
兵庫	55.4	1	54.1	1	1.3
奈良	54.0	3	51.6	5	2.4
和歌山	44.6	22	43.8	20	0.8
鳥取	37.0	36	37.7	31	-0.7
島根	41.6	28	40.4	25	1.2
岡山	47.8	15	46.6	16	1.2
広島	52.2	5	52.8	2	-0.6
山口	42.3	24	41.0	24	1.3
徳島	47.7	16	48.8	7	-1.1
香川	48.9	11	46.7	15	2.2
愛媛	48.4	14	47.9	9	0.5
高知	40.8	30	37.3	33	3.5
福岡	44.7	21	43.8	20	0.9
佐賀	37.3	35	36.4	36	0.9
長崎	37.9	33	38.5	30	-0.6
熊本	35.8	38	33.5	39	2.3
大分	42.1	27	39.6	27	2.5
宮崎	36.1	37	34.1	37	2.0
鹿児島	37.9	33	37.3	33	0.6
沖縄	28.8	47	27.7	47	1.1

3 過年度卒業生(浪人)を含む大学・短期大学への都道府県別進学率

	平成11年3月卒	順位	平成10年3月卒	順位	対前年比増減
全 国	49.1		48.2		0.9
男	48.6		47.1		1.5
女	49.6		49.4		0.2
北海道	37.1	40	35.8	42	1.3
青森	32.0	47	30.5	47	1.5
岩手	32.8	46	32.7	46	0.1
宮城	37.5	39	37.0	39	0.5
秋田	35.7	43	36.1	40	-0.4
山形	36.3	41	34.8	41	1.5
福島	34.2	44	33.8	45	0.4
茨城	45.3	28	44.2	28	1.1
栃木	44.2	29	42.6	29	1.6
群馬	46.2	25	45.1	27	1.1
埼玉	48.6	18	46.9	22	1.7
千葉	49.9	14	48.4	17	1.5
東京	59.8	2	57.5	4	2.3
神奈川	55.6	5	53.5	7	2.1
新潟	39.3	33	38.6	36	0.7
富山	51.2	13	50.1	15	1.1
石川	52.0	11	51.6	11	0.4
福井	49.8	15	48.9	13	0.9
山梨	52.3	9	50.0	12	2.3
長野	48.2	20	47.4	23	0.8
岐阜	46.1	26	46.0	24	0.1
静岡	49.2	16	48.8	16	0.4
愛知	54.3	8	54.1	7	0.2
三重	48.4	19	48.2	18	0.2
滋賀	52.2	10	52.4	10	-0.2
京都	60.0	1	59.8	1	0.2
大阪	54.4	7	54.5	6	-0.1
兵庫	57.8	4	58.4	3	-0.6
奈良	59.8	3	59.2	2	0.6
和歌山	46.5	24	46.4	26	0.1
鳥取	37.7	37	40.2	35	-2.5
島根	42.9	30	41.6	29	1.3
岡山	49.1	17	49.0	19	0.1
広島	54.9	6	56.9	5	-2.0
山口	46.1	27	45.1	25	1.0
徳島	47.3	23	49.5	14	-2.2
香川	51.9	12	49.7	9	2.2
愛媛	47.4	22	48.2	20	-0.8
高知	42.7	31	39.5	32	3.2
福岡	47.5	21	47.0	21	0.5
佐賀	39.2	34	38.6	34	0.6
長崎	39.2	35	40.2	33	-1.0
熊本	37.8	36	36.7	38	1.1
大分	42.4	32	40.2	31	2.2
宮崎	36.1	42	34.4	44	1.7
鹿児島	37.7	38	37.4	37	0.3
沖縄	33.8	45	34.0	43	-0.2

大学(学部)、短大(本科)入学者数(浪人を含む)  
のうち当該県の高専学校出身者

$$\text{進学率(\%)} = \frac{\text{当該県の3年前の中学校卒業生数} - \text{他県所在の高等学校等への進学者(流出)} + \text{当該県の高専学校入学者のうち他県所在の中学校卒業生(流入)}}{\text{}} \times 100$$

注) 専修学校(専門課程)については、出身高等学校の所在県別入学者数の調査はしていない。

## 4 中学卒業者の都道府県別就職率

	平成11年3月卒	順位	平成10年3月卒	順位	対前年比増減
全国	1.1		1.3		-0.2
男	1.6		1.9		-0.3
女	0.6		0.7		-0.1
北海道	0.8	39	1.1	27	-0.3
青森	0.9	28	1.2	24	-0.3
岩手	0.9	28	0.9	39	-
宮城	0.9	28	1.1	27	-0.2
秋田	0.5	45	0.6	45	-0.1
山形	0.9	28	1.0	34	-0.1
福島	1.4	10	1.9	5	-0.5
茨城	1.1	17	1.4	17	-0.3
栃木	1.0	18	1.3	20	-0.3
群馬	1.0	18	1.3	20	-0.3
埼玉	1.0	18	1.1	27	-0.1
千葉	0.9	28	1.0	34	-0.1
東京	0.8	39	0.9	39	-0.1
神奈川	0.9	28	1.1	27	-0.2
新潟	0.6	44	0.8	41	-0.2
富山	0.5	45	0.6	45	-0.1
石川	0.5	45	0.4	47	0.1
福井	1.4	10	1.3	20	0.1
山梨	1.0	18	1.1	27	-0.1
長野	0.9	28	1.1	27	-0.2
岐阜	1.5	8	1.5	15	-
静岡	1.8	2	1.9	5	-0.1
愛知	1.8	2	2.0	3	-0.2
三重	1.5	8	1.7	7	-0.2
滋賀	0.8	39	1.0	34	-0.2
京都	0.9	28	1.4	17	-0.5
大阪	1.7	4	2.0	3	-0.3
兵庫	1.7	4	2.1	2	-0.4
奈良	0.8	39	0.8	41	-
和歌山	1.0	18	1.3	20	-0.3
鳥取	1.6	7	1.7	7	-0.1
島根	1.7	4	1.7	7	-
岡山	0.9	28	1.2	24	-0.3
広島	0.7	43	0.8	41	-0.1
山口	0.9	28	1.0	34	-0.1
徳島	0.9	28	1.2	24	-0.3
香川	1.3	14	1.7	7	-0.4
愛媛	1.4	10	1.7	7	-0.3
高知	2.1	1	2.5	1	-0.4
福岡	1.0	18	1.1	27	-0.1
佐賀	1.3	14	1.6	12	-0.3
長崎	1.4	10	1.6	12	-0.2
熊本	1.0	18	1.5	15	-0.5
大分	1.0	18	1.0	34	-
宮崎	1.3	14	1.4	17	-0.1
鹿児島	1.0	18	1.6	12	-0.6
沖縄	1.0	18	0.8	41	0.2

## 5 高等学校卒業者の都道府県別就職率

	平成11年3月卒	順位	平成10年3月卒	順位	対前年比増減
全国	20.2		22.7		-2.5
男	22.4		25.0		-2.6
女	18.1		20.5		-2.4
北海道	24.3	20	27.5	18	-3.2
青森	35.2	1	40.0	1	-4.8
岩手	33.6	3	37.5	3	-3.9
宮城	24.8	18	29.2	15	-4.4
秋田	32.9	5	36.2	6	-3.3
山形	33.6	3	37.2	5	-3.6
福島	32.5	6	37.3	4	-4.8
茨城	21.6	28	24.5	27	-2.9
栃木	24.9	17	27.3	20	-2.4
群馬	21.6	28	24.5	27	-2.9
埼玉	16.6	39	18.9	39	-2.3
千葉	14.1	43	16.5	43	-2.4
東京	9.1	47	10.6	47	-1.5
神奈川	11.6	46	13.6	46	-2.0
新潟	23.0	23	26.1	22	-3.1
富山	21.6	28	22.5	32	-0.9
石川	20.6	31	23.2	30	-2.6
福井	24.0	22	25.9	24	-1.9
山梨	19.9	33	21.3	35	-1.4
長野	19.2	36	21.4	34	-2.2
岐阜	27.7	13	29.5	14	-1.8
静岡	22.7	24	24.3	29	-1.6
愛知	19.3	35	21.3	35	-2.0
三重	26.4	15	28.7	16	-2.3
滋賀	20.2	32	22.9	31	-2.7
京都	13.8	44	15.9	44	-2.1
大阪	15.2	41	17.7	41	-2.5
兵庫	16.6	39	18.1	40	-1.5
奈良	13.5	45	15.5	45	-2.0
和歌山	22.7	24	25.9	24	-3.2
鳥取	30.7	9	33.5	9	-2.8
島根	26.9	14	29.8	13	-2.9
岡山	21.9	27	25.0	26	-3.1
広島	15.0	42	16.8	42	-1.8
山口	26.1	16	28.7	16	-2.6
徳島	24.6	19	27.5	18	-2.9
香川	17.9	37	21.0	37	-3.1
愛媛	24.2	21	26.3	21	-2.1
高知	22.0	26	26.0	23	-4.0
福岡	19.5	34	22.1	33	-2.6
佐賀	35.2	1	37.9	2	-2.7
長崎	30.9	8	34.7	8	-3.8
熊本	29.4	12	32.9	10	-3.5
大分	29.8	11	32.5	12	-2.7
宮崎	32.0	7	35.6	7	-3.6
鹿児島	30.0	10	32.7	11	-2.7
沖縄	16.8	38	20.2	38	-3.4



---

---

平成 11 年度  
学 校 基 本 調 査  
結 果 報 告 書

平成11年10月発行

編集発行 新潟県企画調整部統計課  
新潟市新光町4番地1  
電話 025(285)5511  
印刷 共立印刷株式会社  
新潟市近江2丁目16-15  
電話 代表(285)2711

---

---