



新潟県

平成 12 年 度

学 校 基 本 調 査 結 果 報 告 書

(調査期日……平成12年5月1日)

新 潟 県

表紙左上の

シンボルマークについて：ブルーの円は新しい時代の環日本海であり、自然、うるおい、そして無限の可能性を表しています。末広がりの個性的な白いウェーブは新潟県の象徴であり、その限らない発展と独創性を表現しています。環日本海時代の拠点である新潟県の美しい文化、情報が世界に拡がっていく国際性、積極性をイメージしました。

発刊にあたって

この報告書は、平成12年5月1日現在で実施した文部省所管の学校基本調査（指定統計第13号）の結果を集録したものです。

この調査は、県内の国公立の小学校、中学校、高等学校、盲学校・聾学校・養護学校、幼稚園、並びに専修学校及び各種学校について、学校に関する基本的な事項と、中学校、高等学校の卒業後の状況を調査したものです。

この報告書が当面する行政施策の基礎資料として、また、一般の方々からも広くご利用いただければ幸いです。

終わりに、この調査の実施にあたり、ご協力をいただきました各学校を始め、市町村及び同教育委員会の関係の皆様には厚く御礼申し上げますとともに、今後とも一層の御協力を賜りますようお願いいたします。

平成12年10月

新潟県企画調整部統計課

利用上の注意

1. 本報告書の数値は一部国立校を含めた数値である。
2. 全国数値は、文部省速報値である。
3. 比率算出については、小数第2位を四捨五入したので総数に一致しない場合がある。
4. 統計表の中で、国・公・私立欄の数値の記入のないものは、集計単位が得られないものである。
5. 統計表に使用した記号は次のとおりである。

「0」 }
「0.0」 } は表示単位の整数位に満たないもの。

空欄 }
「-」 } は数値が該当ないもの。

「…」 は数値があり得ない場合、または数値を入手していないもの。

目 次

I	調査の概要	1
II	結果の概要	3
III	統計表	17
	総括表	18
	1. 学校調査	
	(1) 小学校	
	第1表 収容人員別学級数	19
	第2表 学校数、学級数及び長期欠席者数等	20
	第3表 学年別児童数	22
	第4表-1 職名別教員数(本務者)	26
	第4表-2 職名別職員数(本務者)	30
	(2) 中学校	
	第5表 収容人員別学級数	32
	第6表-1 学校数、学級数及び長期欠席者数等	33
	第6表-2 学年別生徒数	35
	第7表-1 職名別教員数(本務者)	37
	第7表-2 職名別職員数(本務者)	41
	(3) 高等学校	
	第8表 学校数	43
	第9表 学年別生徒数	44
	第10表 大学科別生徒数(全日制、定時制)	48
	第11表 小学科別生徒数及び入学状況	49
	第12表-1 職名別教員数(本務者)	50
	第12表-2 職名別職員数(本務者)	52
	(4) 盲学校・聾学校・養護学校	
	第13表 学校数、学級数及び教職員数	54
	第14表 通学状況別在学者数	54
	第15表 学年別在学者数	55
	(5) 幼稚園	
	第16表 園数、教職員数、年齢別園児数及び修了者数	56
	(6) 専修学校	
	第17表 学校数、学科数、生徒数及び教員数	58
	第18表 学科別生徒数及び入学状況、卒業生数	59
	(7) 各種学校	
	第19表 学校数、生徒数、入学者及び卒業生数	60
	2. 学校通信教育調査	
	第20表 学校数、生徒数及び教職員数	61

3, 不就学学齢児童生徒数調査	
第21表 不就学学齢児童生徒数	62
4, 学校施設調査	
第22表 学校建物面積	63
第23表 学校土地面積	63
5, 卒業後の状況調査	
(1) 中学校	
第24表 進路別卒業生数	64
第25表 高等学校等への入学志願者数及び進学者数	68
第26表 専修学校等入学者数	72
第27表 産業別就職者数	74
(2) 高等学校	
第28表 進路別卒業生数	76
第29表 大学、短期大学の入学志願者数	80
第30表 学科別、大学・短期大学等への進学者数	81
第31表 専修学校等入学者数	83
第32表 職業別就職者数	85
第33表 産業別就職者数	86
第34表 県外就職者数	90
(3) 盲学校・聾学校・養護学校	
第35表 進路別卒業生数	94

参考資料

全国の中学校・高等学校進学率・就職率一覧表	95
-----------------------	----

学校基本調査

I 調査の概要

(1) 調査の目的

この調査は、学校に関する基本的事項を調査し、教育行政上の基礎資料を得ることを目的とする。

(2) 調査の範囲

1. 学校教育法第1条に規定する小学校・中学校・高等学校・大学・高等専門学校・盲学校・聾学校・養護学校及び幼稚園
2. 学校教育法第82条の2に規定する専修学校
3. 学校教育法第83条に規定する各種学校

なお、国立の学校及び大学、短期大学、高等専門学校については、文部省が直接調査する。

(3) 調査の期日

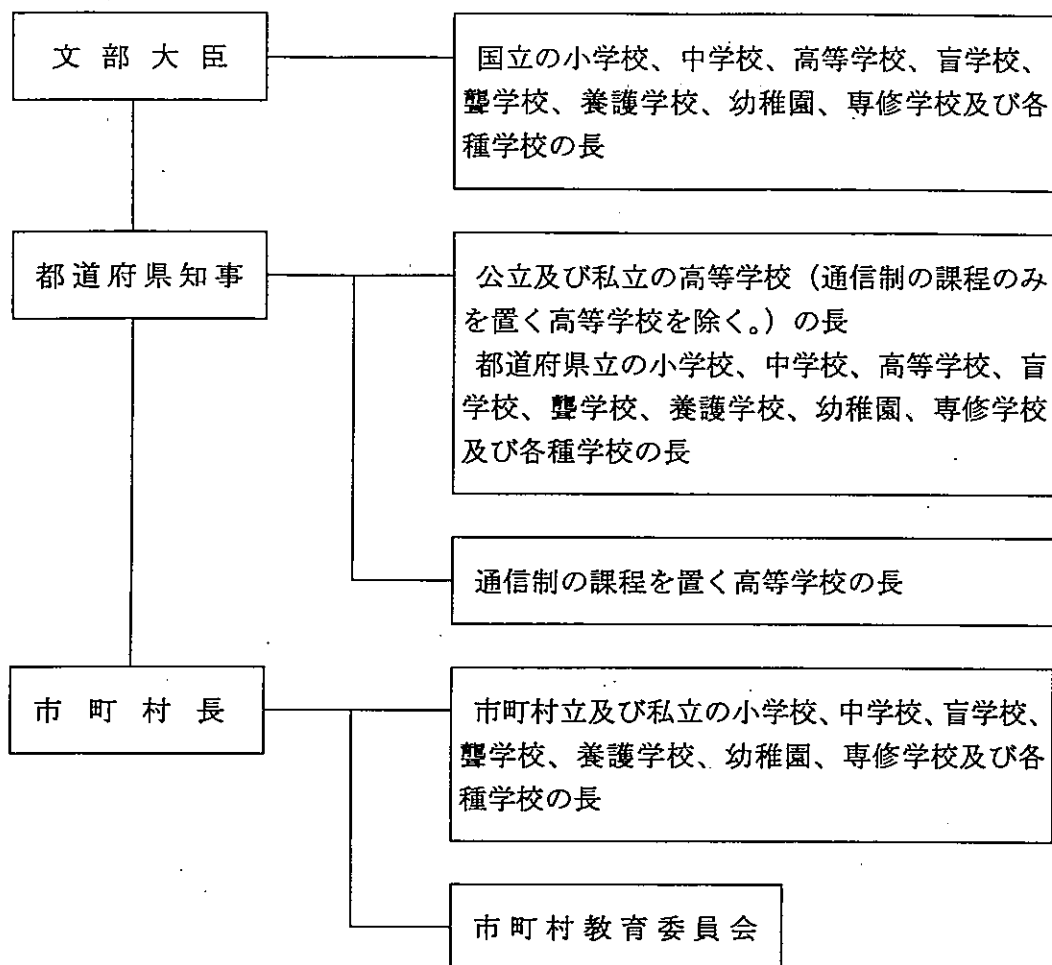
平成12年5月1日

(4) 調査の方法

1. 全数調査
2. 調査事項

調査事項	申告者
学校調査 学校数、学級数、幼児・児童・生徒数、教職員数	学校の長
学校通信教育調査 生徒数・単位修得者数、入学・卒業・退学者数、教職員数	学校の長
不就学学齢児童生徒調査 就学免除・猶予者数、居所不明者数、死亡者数	市町村教育委員会
学校施設調査 構造建物面積・用途別土地面積	公立は学校の長、私立は設置者
卒業後の状況調査 進学、就職等の状況	学校の長

3. 調査系統



(5)用語の定義

1. 「専修学校等入学者」とは、専修学校（高等・専門・一般課程）、各種学校又は公共職業訓練施設等に進学、入学（所）した者である。
2. 「長期欠席児童・生徒」とは、本年の3月31日現在の在学者のうち、前年の4月1日から本年の3月31日までの1年間に連続又は断続して30日以上欠席した者をいう。

(6)本年度調査の主な変更点

1. 学校調査（小学校、中学校）の理由別長期欠席者数の「（再掲）50日以上欠席者」を削除した。
2. 学校調査（小学校、中学校）の「遠距離通学者数」を削除した。
3. 学校調査（幼稚園）の「外国人在園者数」を削除した。

Ⅱ 結果の概要

1 学校調査

(1) 小学校

ア 学校数

学校数は、廃校11校、新設3校で前年度より8校減少し645校（国立3校、公立本校633校、同分校9校）となった。

学校類型別にみると、複式学級のある学校は85校、複式学級のみ学校は41校となった。

また、75条学級（学校教育法75条第1項各号に該当する心身に障害のある児童生徒で編成されている学級）のある学校は243校となった。

イ 児童数

児童数は148,875人（男75,979人、女72,896人）で、前年度より3,190人減少した。うち75条学級児童数は958人、長期欠席児童数（30日以上欠席者）は前年度より136人減少し1,226人となった。このうち「不登校」（平成10年度までは「学校ざらい」）は前年度より31人減少し591人（構成比0.39%）となり、全国平均（0.35%）と比べると0.04ポイント上回った。

児童数別学校数は299人以下の学校が446校（構成比69.1%）であった。1校当たりの平均児童数は230.8人で前年度より2.1人減少し、全国平均（305.6人）と比べると74.8人下回った。

また、学級数は5,967学級で前年度より59学級減少した。1学級当たりの平均児童数は24.9人で前年度より0.3人減少し、全国平均（27.1人）と比べると2.2人下回った。

ウ 教員数(本務者)

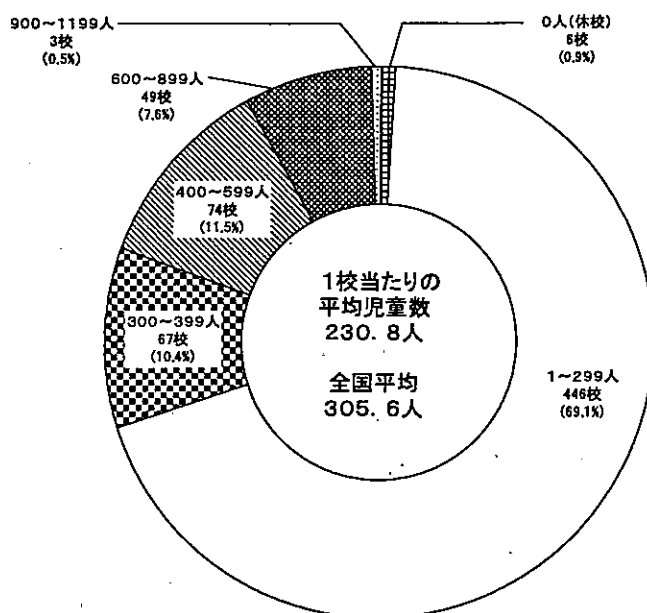
教員数は9,238人（男3,639人、女5,599人）で、前年度より139人減少した。これを男女別構成比でみると、男子教員39.4%、女子教員は前年度より0.3ポイント上昇し60.6%となり、全国平均（62.3%）と比べると1.7ポイント下回った。（以上第1, 3, 4表、第1図）

第1表 小学校の学校数、児童数、教員数の推移

単位:人・%

区分 年度	学校数			児童数			教員数(本務者)					
	計	本校	分校	計	男	女	計	構成比	男	構成比	女	構成比
8年度	670	660	10	166,677	85,140	81,537	9,785	100.0	4,023	41.1	5,762	58.9
9年度	659	649	10	161,100	82,240	78,860	9,638	100.0	3,869	40.1	5,769	59.9
10年度	656	646	10	156,596	79,716	76,880	9,440	100.0	3,774	40.0	5,666	60.0
11年度	653	644	9	152,065	77,595	74,470	9,377	100.0	3,722	39.7	5,655	60.3
12年度	645	636	9	148,875	75,979	72,896	9,238	100.0	3,639	39.4	5,599	60.6
全国	24,106	23,573	533	7,366,080	3,769,442	3,596,638	407,596	100.0	153,649	37.7	253,947	62.3

第1図 小学校児童数学校数割合



(2) 中 学 校

ア 学 校 数

学校数は、廃校2校、新設1校で前年度より1校減少し255校（国立3校、公立249校、私立3校）となった。

学校類型別にみると、複式学級のある学校は3校、複式学級のない学校は0校となった。

また、75条学級のある学校は118校となった。

イ 生 徒 数

生徒数は84,473人（男43,102人、女41,371人）で、前年度より3,097人減少した。うち75条学級生徒数は370人、長期欠席生徒数は前年度より205人減少し2,515人となった。このうち「不登校」（平成10年度までは「学校ざらい」）は前年度より122人減少し2,103人（構成比2.40%）となり、全国平均（2.45%）と比べると0.05ポイント下回った。

生徒数別学校数は299人以下の学校が128校（構成比50.2%）であった。1校当たりの平均生徒数は331.3人で前年度より10.8人減少し、全国平均（366.1人）と比べると34.8人下回った。

また、学級数は2,636学級で、前年度より54学級減少した。1学級当たりの平均生徒数は32.0人で前年度より0.6人減少し、全国平均（32.4人）と比べると0.4人下回った。

ウ 教 員 数（本務者）

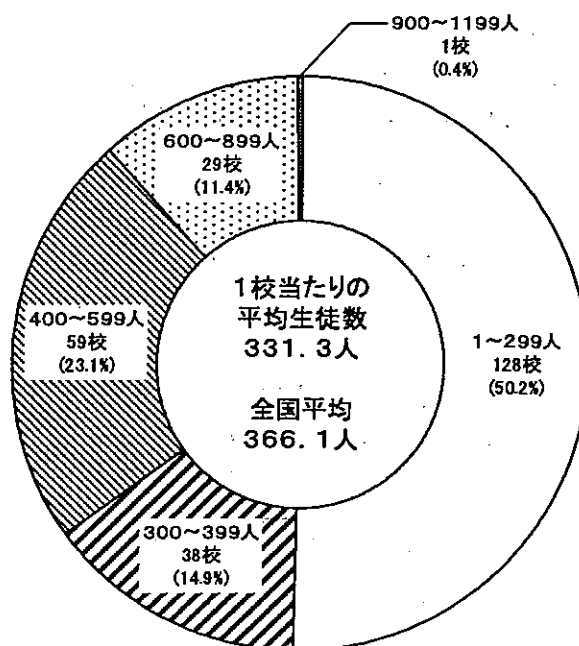
教員数は5,429人（男3,229人、女2,200人）で、前年度より42人減少した。これを男女別構成比でみると、男子教員59.5%、女子教員は前年度より0.1ポイント上昇し40.5%となり、全国平均（40.5%）と同率となった。（以上第2, 3, 4表、第2図）

第2表 中学校の学校数、生徒数、教員数の推移

単位:人・%

区分 年度	学校数			生徒数			教員数(本務者)					
	計	本校	分校	計	男	女	計	構成比	男	構成比	女	構成比
8年度	257	257	-	93,098	47,429	45,669	5,683	100.0	3,437	60.5	2,246	39.5
9年度	257	257	-	92,103	47,029	45,074	5,679	100.0	3,398	59.8	2,281	40.2
10年度	255	255	-	90,492	46,306	44,186	5,572	100.0	3,311	59.4	2,261	40.6
11年度	256	256	-	87,570	44,742	42,828	5,471	100.0	3,260	59.6	2,211	40.4
12年度	255	255	-	84,473	43,102	41,371	5,429	100.0	3,229	59.5	2,200	40.5
全国	11,209	11,140	69	4,103,716	2,099,671	2,004,045	257,605	100.0	153,292	59.5	104,313	40.5

第2図 中学校生徒数学校数割合



第3表 長期欠席者(30日以上)の状況

単位:人・%

区分	本 県					全 国					
	計	病気	経済的 理由	不登校	その他	計	病気	経済的 理由	不登校	その他	
小学校	11年度調査	1,362	700	-	622	40	82,807	48,489	166	26,014	8,138
	(児童数に対する割合)	(0.87)	(0.45)	(-)	(0.40)	(0.03)	(1.08)	(0.63)	(0.00)	(0.34)	(0.11)
	12年度調査	1,226	606	-	591	29	78,439	43,454	145	26,044	8,796
	(児童数に対する割合)	(0.81)	(0.40)	(-)	(0.39)	(0.02)	(1.05)	(0.58)	(0.00)	(0.35)	(0.12)
	対前年度増減率	△10.0	△13.4	-	△5.0	△27.5	△5.3	△10.4	△12.7	0.1	8.1
中学校	11年度調査	2,720	434	8	2,225	53	145,188	31,265	495	101,680	11,748
	(生徒数に対する割合)	(3.01)	(0.48)	(0.01)	(2.46)	(0.06)	(3.31)	(0.71)	(0.01)	(2.32)	(0.27)
	12年度調査	2,515	367	1	2,103	44	142,752	27,368	494	104,164	10,726
	(生徒数に対する割合)	(2.87)	(0.42)	(0.00)	(2.40)	(0.05)	(3.36)	(0.64)	(0.01)	(2.45)	(0.25)
	対前年度増減率	△7.5	△15.4	△87.5	△5.5	△17.0	△1.7	△12.5	△0.2	2.4	△8.7

(注) 11年度調査は平成10年4月1日から平成11年3月31日までの1年間の数値
12年度調査は平成11年4月1日から平成12年3月31日までの1年間の数値
単位未満を四捨五入したので、総数に一致しない場合がある。

第4表 類型別学校数 (小学校・中学校)

単位:校

区分 年度	小学校			中学校		
	複式のある 学校	複式のみ の学校	75条学級の ある学校	複式のある 学校	複式のみ の学校	75条学級の ある学校
8年度	90	40	202	3	-	112
9年度	83	42	207	2	1	112
10年度	84	49	218	4	2	110
11年度	91	44	227	3	2	113
12年度	85	41	243	3	-	118

(3) 高等学校

ア 学校数

学校数は、前年度と同数の127校(公立本校105校、同分校7校、私立15校)となった。
課程別では、全日制独立校114校、定時制独立校5校、全定併置校8校となった。

イ 生徒数

生徒数は86,564人(男43,441人、女43,123人)で、前年度より968人減少した。

設置者別では、公立が71,900人で前年度より574人減少し、私立は14,664人で前年度より394人減少した。

課程別では、全日制が84,560人で前年度より918人減少し、定時制は2,004人で前年度より50人減少した。

また、学科別の割合は、全日制では普通科が67.8%を占めた。(第5表)

第5表 学科別生徒数の推移

(全日制)

単位:人・%

区分 年度	計		普通科		農業科		工業科		商業科		水産科		家庭科		看護科		その他		総合	
	計	構成比	普通科	構成比	農業科	構成比	工業科	構成比	商業科	構成比	水産科	構成比	家庭科	構成比	看護科	構成比	その他	構成比	総合	構成比
8年度	93,445	100.0	62,944	67.4	4,810	5.1	9,251	9.9	10,642	11.4	376	0.4	3,061	3.3	240	0.3	1,486	1.6	635	0.7
9年度	89,801	100.0	60,307	67.2	4,531	5.0	8,628	9.6	9,847	11.0	323	0.4	2,614	2.9	240	0.3	1,956	2.2	1,355	1.5
10年度	86,342	100.0	58,087	67.3	4,310	5.0	8,063	9.3	9,030	10.5	281	0.3	2,215	2.6	237	0.3	2,100	2.4	2,019	2.3
11年度	85,478	100.0	57,670	67.5	4,176	4.9	7,774	9.1	8,758	10.2	299	0.3	1,975	2.3	234	0.3	2,147	2.5	2,445	2.9
12年度	84,560	100.0	57,324	67.8	4,061	4.8	7,709	9.1	8,336	9.9	301	0.4	1,851	2.2	233	0.3	2,154	2.5	2,591	3.1

(定時制)

単位:人・%

区分 年度	計		普通科		工業科		商業科	
	計	構成比	普通科	構成比	工業科	構成比	商業科	構成比
8年度	1,862	100.0	1,573	84.5	138	7.4	151	8.1
9年度	1,838	100.0	1,607	87.4	97	5.3	134	7.3
10年度	1,919	100.0	1,737	90.5	77	4.0	105	5.5
11年度	2,054	100.0	1,879	91.5	67	3.3	108	5.3
12年度	2,004	100.0	1,885	94.1	27	1.3	92	4.6

ウ 入学者数

全日制入学者は28,728人で、前年度より846人減少した。

定時制入学者は544人で、前年度より34人減少した。

エ 教員数(本務者)

教員数は5,785人(男4,257人、女1,528人、公立5,006人、私立779人)で、前年度より107人減少した。これを男女別構成比で見ると、男子教員73.6%、女子教員は前年度より0.4ポイント上昇し26.4%となり、全国平均(25.6%)と比べると0.8ポイント上回った。

(4) 盲学校・聾学校・養護学校

ア 学校数

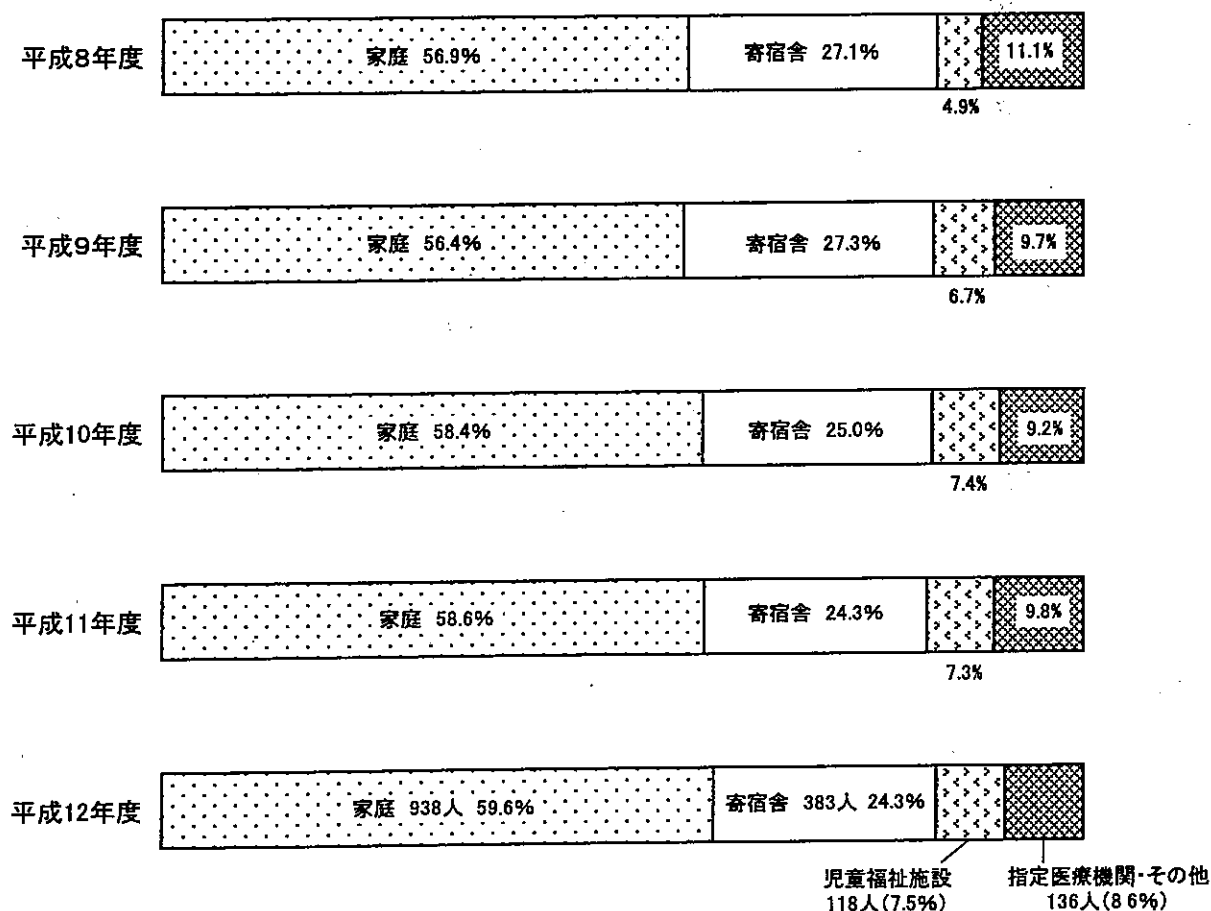
学校数は、前年度と同数の25校(盲学校2校{公立本校2校}、聾学校2校{公立本校2校}、養護学校21校{国立本校1校、公立本校16校、同分校4校})となった。

イ 在学者数

在学者数は盲学校73人、聾学校135人、養護学校1,367人で、前年度より盲学校は8人減少、聾学校は昨年と同数、養護学校は14人増加した。

また、通学状況は、家庭からの通学が938人(構成比59.6%)、寄宿舎383人(同24.3%)、児童福祉施設118人(同7.5%)、指定医療機関・その他136人(同8.6%)となった。(第3図)

第3図 通学状況別在学者の割合の推移



ウ 教 員 数(本務者)

教員数は1,087人(盲学校87人、聾学校101人、養護学校899人)で、前年度より17人増加した。

教員1人当たりの在学者数は、盲学校0.8人(全国平均1.2人)、聾学校1.3人(同1.4人)、養護学校1.5人(同1.6人)となった。

(5) 幼 稚 園

ア 園 数

園数は、廃園4園、新設1園で前年度より3園減少し165園(国立2園、公立47園、私立116園)となった。

イ 在 園 者 数

在園者数は20,376人(男10,237人、女10,139人)で、前年度より406人減少した。

設置者別では、国立168人、公立3,735人、私立16,473人となり、私立が全体の80.8%を占めた。

ウ 就 園 率

県下小学校1学年の児童数は24,084人で、幼稚園修了者は7,615人であり、就園率は31.6%となり、前年度より0.1ポイント低下した。(全国平均61.1%)

エ 教 員 数(本務者)

教員数は1,395人(男97人、女1,298人)で、前年度より2人減少した。

教員1人当たりの在園者数は14.6人で、全国平均(16.7人)と比べると2.1人下回った。

(6) 専 修 学 校

ア 学 校 数

学校数は、廃校1校、新設4校で前年度より3校増加し81校(国立3校、公立4校、私立74校)となった。

イ 生 徒 数

生徒数は15,545人(男6,668人、女8,877人)で、前年度より828人増加した。

ウ 入 学 者 数

入学者数は7,553人で前年度より759人増加した。このうち高等及び専門課程へ進学・入学した高校・中学の新規卒業者は6,292人で、前年度より519人増加した。(第6表)

エ 卒 業 者 数

卒業者数は5,885人で前年度より2人減少した。このうち就職した者は4,709人(関係分野4,085人、その他の分野624人)で、前年度より6人増加した。

第6表 専修学校入学者の推移

単位:人

区分 年度	入 学 者			入 学 者 の うち 新 規 卒 業 者						
				計	中 学 校 新 規 卒 業 者			高 等 学 校 新 規 卒 業 者		
	計	男	女		計	男	女	計	男	女
8 年 度	7,096	2,996	4,100	5,865	304	129	175	5,561	2,471	3,090
9 年 度	6,927	3,033	3,894	5,755	222	114	108	5,533	2,482	3,051
10 年 度	6,844	3,068	3,776	5,983	273	133	140	5,710	2,588	3,122
11 年 度	6,794	2,971	3,823	5,773	247	123	124	5,526	2,355	3,171
12 年 度	7,553	3,309	4,244	6,292	248	126	122	6,044	2,585	3,459

(7) 各種学校

ア 学校数

学校数は、廃校1校で前年度より1校減少し28校（私立のみ）となった。

イ 生徒数

生徒数は2,485人（男1,333人、女1,152人）で、前年度より135人減少した。

分野別生徒数では、予備校1,814人、医療関係377人等となった。

ウ 卒業生数

卒業生数は2,242人で前年度より389人減少した。

2 学校通信教育調査

ア 学校数と生徒数

生徒数は2,701人（男1,530人、女1,171人）で、前年度より168人増加した。

通信課程を設置している学校は2校（県立のみ）である。

入学者数（本年4月1日から5月1日まで）は662人で前年度より79人増加した。退学者数は176人で前年度より73人増加した。

また、履修者数（実際に1科目以上履修している者の実数）は1,505人となった。

イ 教員数（本務者）

教員数は34人（男26人、女8人）で、前年度と同数となった。

3 不就学学齢児童生徒調査

ア 不就学学齢児童生徒数は24人で前年度より8人増加した。内訳は就学免除者14人（前年度11人）、就学猶予者10人（前年度5人）となった。（第7表）

イ 1年以上居所不明者数は0人であった。

ウ 学齢児童生徒死亡者数は、平成11年度間（平成11年4月1日～平成12年3月31日）は12人で、前年度間より3人減少した。

第7表 不就学学齢児童数の推移

単位：人

年度	区分	就学免除者			就学猶予者		
		計	6～11歳	12～14歳	計	6～11歳	12～14歳
8年度		7	7	-	6	6	-
9年度		9	8	1	5	4	1
10年度		9	8	1	7	5	2
11年度		11	10	1	5	3	2
12年度		14	7	7	10	5	5

4 卒業後の状況調査

(1) 中学校

ア 卒業者数は30,242人（男15,516人、女14,726人）で、前年度より867人減少した。

イ 高等学校等進学者は29,542人（男15,033人、女14,509人、うち進学しながら就職している者6人）で、前年度より850人減少した。

高等学校等進学率は前年度と同数の97.7%となり、全国平均（97.0%）と比べると0.7ポイント上回った。

ウ 専修学校等進学者数は236人（男153人、女83人）で、前年度より13人減少した。

入学先別では、専修学校171人（前年度170人）、各種学校38人（同49人）、公共職業訓練施設等27人（同30人）となった。（以上第8，9表）

第8表 中学校進路別卒業生数の推移

単位：人・%

区分 年度	卒業生		高等学校等 進学者		専修学校等 進学者		就職者		左記以外の者、 死亡・不詳		再掲		
	人数	構成比	人数	構成比	人数	構成比	人数	構成比	人数	構成比	高等学校等進学者のうち就職している者	専修学校等進学者のうち就職者	就職者総数
8年度	32,230	100.0	31,273	97.0	422	1.3	270	0.8	265	0.8	55	4	329
9年度	31,208	100.0	30,364	97.3	317	1.0	273	0.9	254	0.8	35	11	319
10年度	30,702	100.0	29,863	97.3	302	1.0	233	0.8	304	1.0	19	-	252
11年度	31,109	100.0	30,392	97.7	249	0.8	160	0.5	308	1.0	12	3	175
12年度	30,242	100.0	29,542	97.7	236	0.8	109	0.4	355	1.2	6	2	117
全国	1,464,872	100.0	1,420,824	97.0	10,665	0.7	13,058	0.9	20,325	1.4	1,792	64	14,914

エ 就職進学者を含む就職者総数は117人（男104人、女13人、うち進学しながら就職している者8人）で、前年度より58人減少した。

就職率は前年度より0.2ポイント低下し0.4%となり、全国平均（1.0%）と比べると0.6ポイント下回った。

就職先県内県外別では、県内就職者数は94人で前年度より44人減少し、県外就職者数は23人で前年度より14人減少した。構成比は県内80.3%（前年度78.9%）、県外19.7%（同21.1%）となり、前年度より県内就職率が1.4ポイント上昇した。（以上第8，9，10表、第4図）

注）「就職率」とは、卒業者のうち就職進学者を含む就職者総数の占める割合である。

第9表 高等学校等進学率、就職率の推移

単位：%

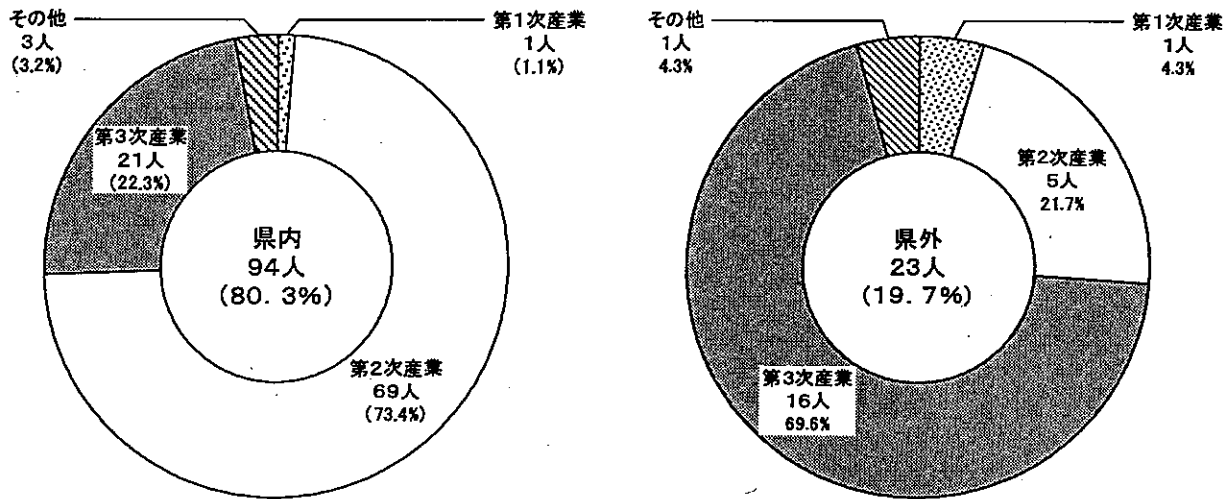
区分 年度	高等学校等進学率		就職率	
	県	全国	県	全国
8年度	97.0	96.8	1.0	1.4
9年度	97.3	96.8	1.0	1.4
10年度	97.3	96.8	0.8	1.3
11年度	97.7	96.8	0.6	1.1
12年度	97.7	97.0	0.4	1.0

第10表 中学校県内・県外就職者の推移

単位：人・%

年度	区 分		県 内		県 外	
	総 数	構 成 比	総 数	構 成 比	総 数	構 成 比
8 年 度	329	100.0	303	92.1	26	7.9
9 年 度	319	100.0	278	87.1	41	12.9
10 年 度	252	100.0	222	88.1	30	11.9
11 年 度	175	100.0	138	78.9	37	21.1
12 年 度	117	100.0	94	80.3	23	19.7

第4図 中学校就職者の産業別県内・県外別割合



第11表 中学校産業別就職状況の推移

単位：人・%

年度	区 分		第1次産業		第2次産業		第3次産業		その他	
	就職者総数	構成比	人数	構成比	人数	構成比	人数	構成比	人数	構成比
8 年 度	329	100.0	10	3.0	200	60.8	113	34.3	6	1.8
9 年 度	319	100.0	7	2.2	194	60.8	108	33.9	10	3.1
10 年 度	252	100.0	3	1.2	152	60.3	90	35.7	7	2.8
11 年 度	175	100.0	3	1.7	102	58.3	66	37.7	4	2.3
12 年 度	117	100.0	2	1.7	74	63.2	37	31.6	4	3.4

また、就職先を産業別にみると、第1次産業（農業、林業、漁業）が2人、第2次産業（鉱業、建設業、製造業）が74人、第3次産業（電気・ガス・熱供給・水道業、運輸・通信業、卸売・小売業、飲食店、金融・保険業、不動産業、サービス業、公務）が37人、その他4人となった。

（第11表、第4図）

オ 左記以外の者（平成10年度までは「無業者」）、死亡・不詳は355人（男232人、女123人）で前年度より47人増加し、卒業者総数の1.2%（前年度1.0%）となった。この内訳は左記以外の者351人、死亡・不詳4人であった。（第8表）

(2) 高等学校

ア 卒業生数は27,830人(男13,771人、女14,059人)で、前年度より700人減少した。
 イ 大学等進学者数は10,042人(男4,976人、女5,066人、うち進学しながら就職している者9人)で、前年度より75人減少した。大学等進学率は前年度より0.6ポイント上昇し36.1%となったが、全国平均(45.1%)と比べると9.0ポイント下回った。男女別進学率をみると、男子は前年度より1.4ポイント上昇し36.1%となり全国平均(42.6%)と比べると6.5ポイント下回った。女子は前年度より0.2ポイント下降し36.0%となり、全国平均(47.6%)と比べると11.6ポイント下回った。(以上第12, 13, 14表、第5図)

注)「大学等進学者」とは、大学の学部・通信教育部・別科、短期大学の本科・通信教育部・別科、高等学校等の専攻科への進学者である。また、就職進学者を含む。

「大学等進学率」とは、全卒業生数のうち大学等進学者の占める比率である。

第12表 高等学校進路別卒業生数の推移

単位:人・%

区分 年度	卒業生総数		大学等進学者		専修学校等進学者		就職者		左記以外の者、死亡・不詳		再掲		
	人数	構成比	人数	構成比	人数	構成比	人数	構成比	人数	構成比	大学等進学者のうち就職している者	専修学校等進学者のうち就職者	就職者総数
8年度	32,556	100.0	9,503	29.2	12,226	37.6	9,440	29.0	1,387	4.3	44	209	9,693
9年度	31,253	100.0	9,830	31.5	11,150	35.7	8,668	27.7	1,605	5.1	26	143	8,837
10年度	30,593	100.0	10,331	33.8	10,859	35.5	7,875	25.7	1,528	5.0	20	100	7,995
11年度	28,530	100.0	10,117	35.5	9,816	34.4	6,479	22.7	2,118	7.4	20	69	6,568
12年度	27,830	100.0	10,042	36.1	10,099	36.3	5,563	20.0	2,126	7.6	9	34	5,606
全国	1,328,877	100.0	599,743	45.1	354,374	26.7	241,689	18.2	133,071	10.0	770	4,601	247,060

第13表 男女別進学率の推移

単位:%

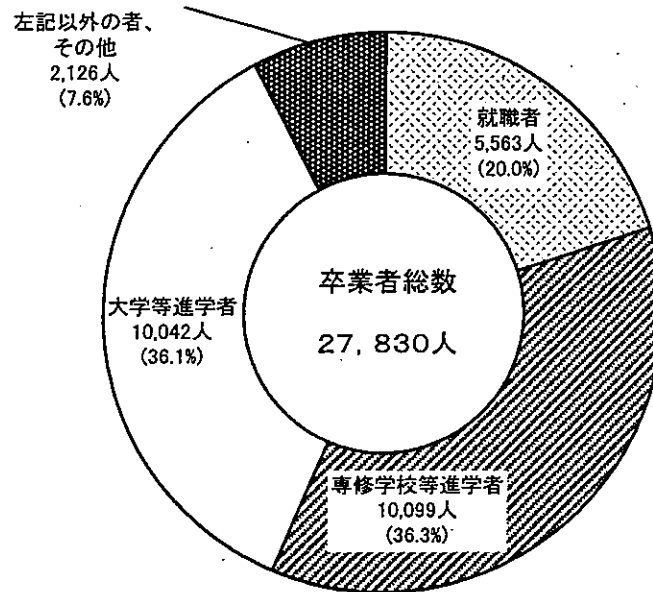
区分 年度	8年度	9年度	10年度	11年度	12年度	全国
男	26.1	29.2	31.9	34.7	36.1	42.6
女	32.3	33.6	35.6	36.2	36.0	47.6

第14表 大学等進学率、就職率の推移

単位:%

区分 年度	大学等進学率		就職率	
	県	全国	県	全国
8年度	29.2	39.0	29.8	24.3
9年度	31.5	40.7	28.3	23.5
10年度	33.8	42.5	26.1	22.7
11年度	35.5	44.2	23.0	20.2
12年度	36.1	45.1	20.1	18.6

第5図 高等学校卒業者の進路別割合



志願状況は大学（学部）、短期大学（本科）へ志願した者12,371人で、志願率44.5%（前年度44.0%）となり、うち大学志願者9,735人、志願率35.0%（前年度32.3%）、短期大学志願者2,636人、志願率9.5%（前年度11.7%）となった。

ウ 専修学校等進学者数は10,099人（男4,840人、女5,259人）で、前年度より283人増加した。入学率は前年度より1.9ポイント上昇し36.3%となり、全国平均（26.7%）と比べると9.6ポイント上回った。

入学先別では、専修学校7,379人（前年度7,042人）、各種学校2,350人（同2,377人）、公共職業訓練施設等370人（同397人）であった。

エ 就職進学者を含む就職者総数は5,606人（男3,118人、女2,488人、うち大学等に進学しながら就職している者9人、専修学校等進学者のうち就職している者34人）で、前年度より962人減少した。

就職率は前年度より2.9ポイント低下し20.1%となり、全国平均（18.6%）と比べると1.5ポイント上回った。

就職先県内県外別では、県内就職者数は5,003人で前年度より753人減少し、県外就職者数は603人で前年度より209人減少した。構成比は県内89.2%（前年度87.6%）、県外10.8%（同12.4%）となり、前年度より県内就職率が1.6ポイント上昇した。

県外就職者の都道府県別では、東京都323人、神奈川県67人、埼玉県54人、千葉県・長野県20人、富山県19人等の順となった。（以上第12、14、15表、第5図）

注）「専修学校等進学者数」とは、専修学校（専門課程、一般課程）、各種学校及び公共職業訓練施設等への進学者の総数である。

第15表 高等学校県内・県外就職者の推移

単位:人・%

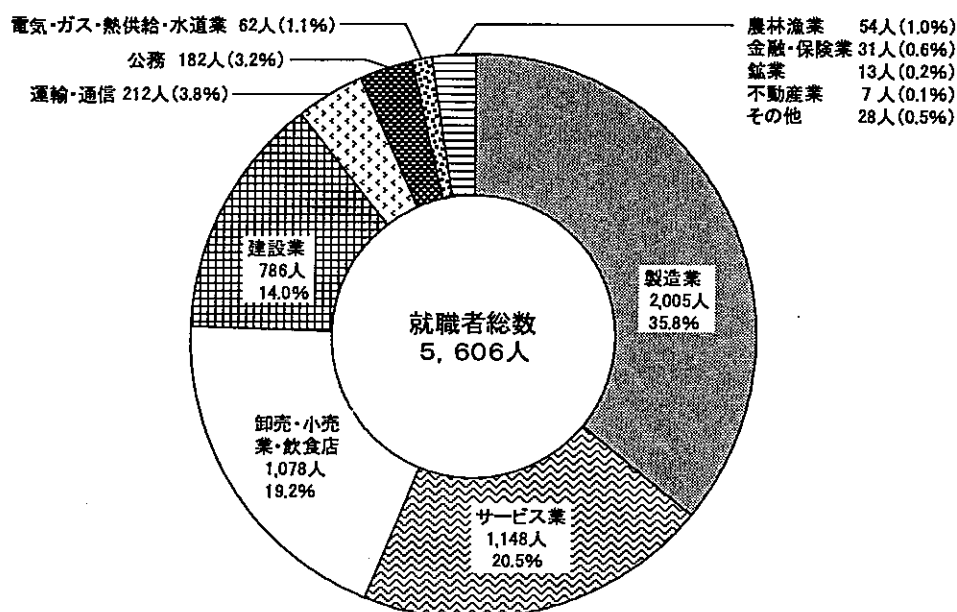
年度	区分		県内		県外	
	総数	構成比	総数	構成比	総数	構成比
8年度	9,693	100.0	8,542	88.1	1,151	11.9
9年度	8,837	100.0	7,752	87.7	1,085	12.3
10年度	7,995	100.0	7,055	88.2	940	11.8
11年度	6,568	100.0	5,756	87.6	812	12.4
12年度	5,606	100.0	5,003	89.2	603	10.8

就職先を産業別にみると、最も多い産業は製造業2,005人、次いでサービス業1,148人で、最も少ない産業は林業の3人となった。

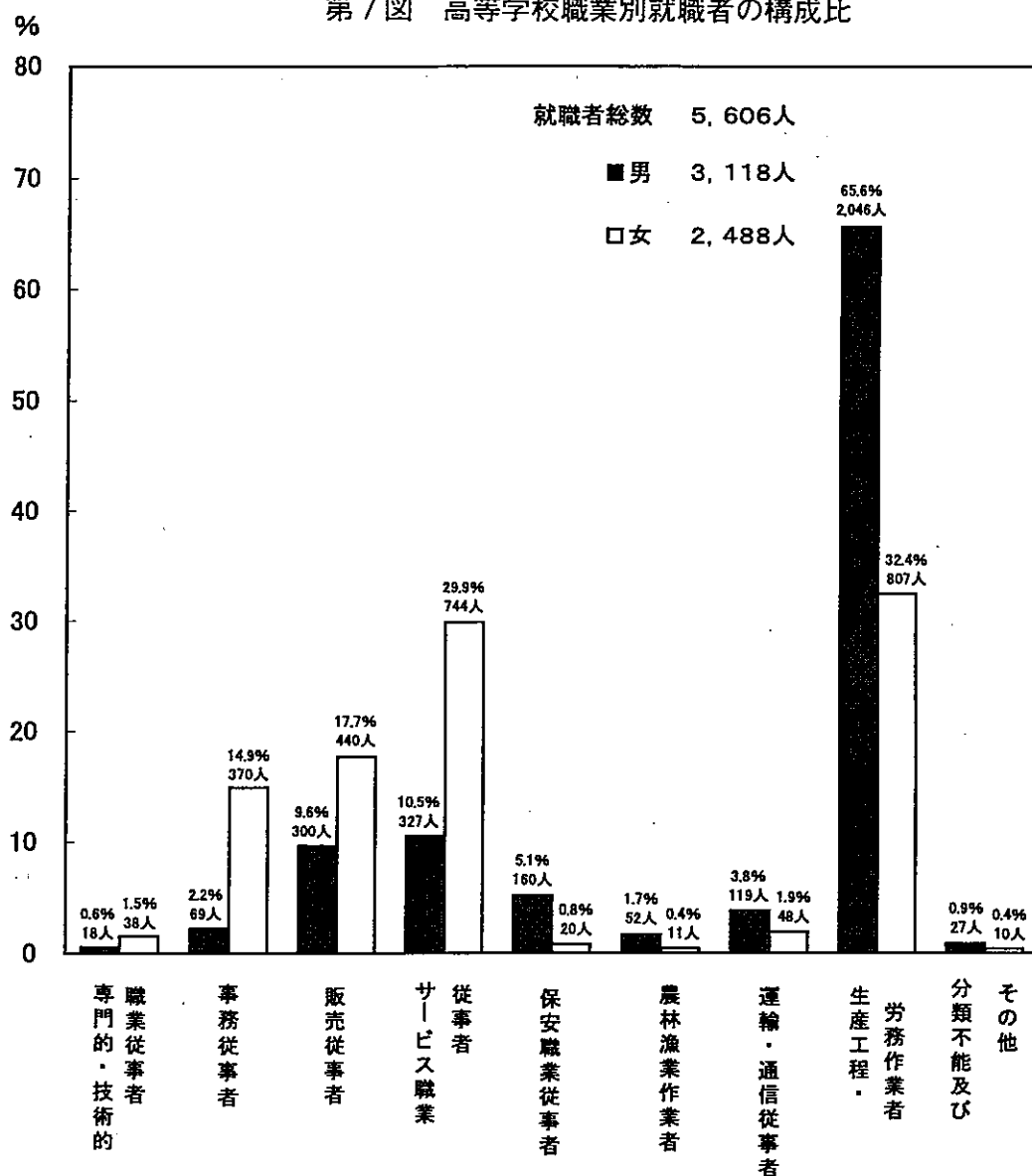
また、職業別にみると、最も多い職業は生産工程・労務作業（平成10年度までは「採掘・製造・建設作業及び労務作業」）2,853人、次いでサービス職業従事者1,071人、販売従事者740人等で、最も少ない職業は農林漁業作業者のうちの漁業作業者の3人であった。（第6、7図）

オ 左記以外の者（平成10年度までは「無業者」）、死亡・不詳は2,126人（男845人、女1,281人）で、前年度より8人増加し、卒業生総数の7.6%（前年度7.4%）となった。この内訳は左記以外の者2,126人、死亡・不詳0人であった。（第12表）

第6図 高等学校産業別就職者の構成比



第7図 高等学校職業別就職者の構成比



(3) 盲学校・聾学校・養護学校

ア 中学部

卒業者総数は盲学校4人、聾学校8人、養護学校115人となった。

高等学校等進学者数は盲学校4人、聾学校8人、養護学校109人となった。左記以外の者(平成10年度までは「無業者」)は養護学校5人で、このうち社会福祉施設入所者は養護学校2人となった。

イ 高等部

卒業者総数は盲学校7人、聾学校6人、養護学校169人となった。

大学等進学者数は盲学校1人、聾学校4人、養護学校1人で、専修学校等進学者数は聾学校1人、養護学校4人となった。

就職者数は盲学校2人、聾学校0人、養護学校38人となった。左記以外の者(平成10年度までは「無業者」)は盲学校4人、聾学校1人、養護学校126人で、このうち社会福祉施設入所者は盲学校3人、聾学校0人、養護学校92人であった。

Ⅲ 統 計 表

総括表

	合計（国・公・私立計）							国				立				公				立				私				立			
	学校数		学級数 (学科)	児童・生徒数 等	教員数 (本務者)	職員数 (本務者)	学校数 本校 分校	学級数 (学科)	児童・生徒数 等	教員数 (本務者)	職員数 (本務者)	学校数		学級数 (学科)	児童・生徒数 等	教員数 (本務者)	職員数 (本務者)	学校数		学級数 (学科)	児童・生徒数 等	教員数 (本務者)	職員数 (本務者)	学校数		学級数 (学科)	児童・生徒数 等	教員数 (本務者)	職員数 (本務者)		
	本校	分校										本校	分校					本校	分校					本校	分校						
	本校	分校	学級数 (学科)	児童・生徒数 等	教員数 (本務者)	職員数 (本務者)	本校	分校	学級数 (学科)	児童・生徒数 等	教員数 (本務者)	職員数 (本務者)	本校	分校	学級数 (学科)	児童・生徒数 等	教員数 (本務者)	職員数 (本務者)	本校	分校	学級数 (学科)	児童・生徒数 等	教員数 (本務者)	職員数 (本務者)	本校	分校	学級数 (学科)	児童・生徒数 等	教員数 (本務者)	職員数 (本務者)	
小学校	636	9	5,967	148,875	9,238	2,448	3	-	39	1,377	55	25	633	9	5,928	147,498	9,183	2,423	-	-	-	-	-	-	-	-	-	-	-	-	
中学校	255	-	2,636	84,473	5,429	911	3	-	27	1,070	49	10	249	-	2,595	82,987	5,354	901	3	-	14	416	26	-	-	-	-	-	-		
高等学校	120	7	-	86,564	5,785	1,217	-	-	-	-	-	-	105	7	-	71,900	5,006	1,074	15	-	-	779	143	-	-	-	-	-	-		
全日制	108	6	-	84,560	5,590	1,188	-	-	-	-	-	-	93	6	-	69,896	4,811	1,045	15	-	-	779	143	-	-	-	-	-	-		
定時制	4	1	-	2,004	195	29	-	-	-	-	-	-	4	1	-	2,004	195	29	-	-	-	-	-	-	-	-	-	-	-		
併置校	8	-	-	-	-	-	-	-	-	-	-	-	8	-	-	-	-	-	-	-	-	-	-	-	-	-	-	-	-		
専攻科	-	-	-	-	-	-	-	-	-	-	-	-	-	-	-	-	-	-	-	-	-	-	-	-	-	-	-	-	-		
高等学校通信制	2	-	-	2,701	34	2	-	-	-	-	-	-	2	-	-	2,701	34	2	-	-	-	-	-	-	-	-	-	-	-		
盲・聾・養護学校	21	4	443	1,575	1,087	382	1	-	9	63	27	3	20	4	434	1,512	1,060	379	-	-	-	-	-	-	-	-	-	-	-		
盲学校	2	-	31	73	87	51	-	-	-	-	-	-	2	-	31	73	87	51	-	-	-	-	-	-	-	-	-	-	-		
聾学校	2	-	38	135	101	52	-	-	-	-	-	-	2	-	38	135	101	52	-	-	-	-	-	-	-	-	-	-	-		
養護学校	17	4	374	1,367	899	279	1	-	9	63	27	3	16	4	365	1,304	872	276	-	-	-	-	-	-	-	-	-	-	-		
幼稚園	165	-	915	20,376	1,395	372	2	-	6	168	9	1	47	-	197	3,735	254	43	116	-	712	1,132	328	-	-	-	-	-	-		
専修学校	81	-	347	15,545	760	223	3	-	4	283	16	7	4	-	4	419	26	3	74	-	339	718	213	-	-	-	-	-	-		
各種学校	28	-	26	2,485	86	60	-	-	-	-	-	-	-	-	-	-	-	-	28	-	26	86	60	-	-	-	-	-	-		

注 専修学校の学級数は学科数、各種学校の学級数は課程数である。

1 学校調査

—小学校—

第1表 収容人員別学級数

区 分		学 級 数													
		計	7人以下	8~12人	13~20人	21~25人	26~30人	31~35人	36~40人	41~45人	46人	47人	48人	49人	50人以上
小	平成8年度	6,363	542	357	623	855	1,235	1,600	1,148	3	-	-	-	-	-
	平成9年度	6,230	532	347	641	888	1,294	1,499	1,026	3	-	-	-	-	-
	平成10年度	6,104	549	348	680	834	1,209	1,487	995	2	-	-	-	-	-
	平成11年度	6,026	581	371	679	842	1,238	1,378	937	-	-	-	-	-	-
学 校	平成12年度	5,967	603	376	683	852	1,195	1,418	839	1	-	-	-	-	-
	国立	39	-	-	3	-	-	9	27	-	-	-	-	-	-
	公立	5,928	603	376	680	852	1,195	1,409	812	1	-	-	-	-	-
	私立	-	-	-	-	-	-	-	-	-	-	-	-	-	-
対前年度増減数		△ 59	22	5	4	10	△ 43	40	△ 98	1	-	-	-	-	-

一小学校一

第2表 学校数、学級数及び長期欠席者数等 NO.1

単位：人

	学校数			学級数			長期欠席者(30日以上)					
	計	本校	分校	計	単式学級	複式学級	75条学級	計	病気	経済的理由	不登校	その他
平成11年度	653	644	9	6,026	5,420	274	332	1,362	700	-	622	40
平成12年度	645	636	9	5,967	5,345	262	360	1,226	606	-	591	29
国立	3	3	-	39	36	3	-	4	4	-	-	-
公立	642	633	9	5,928	5,309	259	360	1,222	602	-	591	29
私立	-	-	-	-	-	-	-	-	-	-	-	-
岩船園	37	37	-	245	202	25	18	64	35	-	26	3
村上	8	8	-	73	63	2	8	30	15	-	14	1
関川	7	7	-	35	25	8	2	4	3	-	1	-
荒川	2	2	-	27	24	-	3	12	6	-	4	2
神林	5	5	-	32	30	2	2	5	3	-	2	-
朝日	6	6	-	37	33	2	2	9	5	-	4	-
山北	8	8	-	38	27	10	1	4	3	-	1	-
栗島	1	1	-	3	-	3	-	-	-	-	-	-
新発田園	40	40	-	381	356	3	22	119	62	-	56	1
新発田	16	16	-	183	168	2	13	60	33	-	27	-
豊浦	4	4	-	24	24	-	-	5	3	-	2	-
聖籠	3	3	-	37	35	-	2	21	13	-	7	1
加治川	3	3	-	24	23	-	1	4	-	-	4	-
柴雲	3	3	-	22	20	-	2	9	5	-	4	-
中条	8	8	-	71	67	-	4	17	7	-	10	-
黒川	3	3	-	20	19	1	-	3	1	-	2	-
新潟園	131	131	-	1,749	1,657	3	89	441	218	-	215	8
新潟市	59	59	-	912	874	3	35	236	125	-	106	5
新津市	11	11	-	142	134	-	8	38	24	-	14	-
白根市	9	9	-	110	104	-	6	21	10	-	11	-
白根市	10	10	-	122	114	-	8	30	17	-	12	1
安田	5	5	-	39	36	-	3	5	4	-	1	-
京ヶ瀬	3	3	-	26	24	-	2	3	1	-	2	-
水原	4	4	-	48	44	-	4	13	9	-	4	-
笹神	2	2	-	20	18	-	2	6	-	-	6	-
小須戸	2	2	-	27	24	-	3	25	12	-	13	-
横越	1	1	-	19	18	-	1	3	-	-	3	-
亀田	4	4	-	63	58	-	5	16	6	-	9	1
巻	5	5	-	64	62	-	2	14	2	-	12	-
西川	3	3	-	33	32	-	1	10	5	-	5	-
黒味	6	6	-	63	59	-	4	10	1	-	8	1
味方	1	1	-	13	11	-	2	1	1	-	-	-
鴻東	3	3	-	19	18	-	1	5	1	-	4	-
月	1	1	-	11	11	-	-	4	-	-	4	-
中之口	2	2	-	18	16	-	2	1	-	-	1	-
五泉園	25	23	2	188	162	17	9	30	14	-	16	-
五泉市	6	6	-	77	73	-	4	19	9	-	10	-
村松	5	5	-	49	47	-	2	7	3	-	4	-
津川	2	2	-	13	12	-	1	2	-	-	2	-
鹿瀬	2	2	-	9	4	4	1	-	-	-	-	-
上川	5	4	1	21	14	7	-	2	2	-	-	-
三川	5	4	1	19	12	6	1	-	-	-	-	-
三条園	57	57	-	616	578	2	36	149	74	-	73	2
三条市	15	15	-	181	171	-	10	65	33	-	30	2
加茂市	7	7	-	71	68	-	3	12	5	-	7	-
燕室	8	8	-	95	89	-	6	22	13	-	9	-
岩室	2	2	-	25	23	-	2	8	2	-	6	-
弥彦	1	1	-	18	16	-	2	8	7	-	1	-
分水	3	3	-	33	31	-	2	4	3	-	1	-
吉田	4	4	-	55	52	-	3	16	5	-	11	-
下田	2	2	-	30	28	-	2	2	-	-	2	-
上田	6	6	-	39	36	-	3	3	2	-	1	-
栄泊	3	3	-	29	28	-	1	7	4	-	3	-
寺泊	6	6	-	40	36	2	2	2	-	-	2	-
長岡園	95	94	1	882	791	43	48	141	73	-	64	4
長岡市	38	38	-	421	399	5	17	82	37	-	43	2
小千谷	17	17	-	116	90	21	5	16	10	-	5	1
見附	8	8	-	102	90	2	10	14	10	-	4	-
尾島	12	11	1	72	57	12	3	7	2	-	5	-
中之島	3	3	-	30	28	-	2	7	4	-	2	1
越路	3	3	-	32	31	-	1	6	4	-	2	-

一小学校一

第2表 学校数、学級数及び長期欠席者数等 NO.2

単位：人

	学校数			学級数				長期欠席者(30日以上)				
	計	本校	分校	計	単式学級	複式学級	75条学級	計	病気	経済的理由	不登校	その他
三島町	2	2	-	19	18	-	1	1	-	-	1	-
与板町	1	1	-	16	14	-	2	1	-	-	1	-
和島村	2	2	-	13	12	-	1	1	1	-	-	-
山古志村	1	1	-	6	6	-	-	1	1	-	-	-
川口町	4	4	-	20	16	3	1	2	1	-	1	-
小国町	3	3	-	22	18	-	4	2	2	-	-	-
出雲崎町	1	1	-	13	12	-	1	1	1	-	-	-
柏崎圏	29	29	-	254	218	14	22	60	35	-	21	4
柏崎市	23	23	-	214	186	9	19	55	32	-	19	4
高柳町	2	2	-	9	6	3	-	-	-	-	-	-
刈羽村	1	1	-	13	12	-	1	4	3	-	1	-
西山町	3	3	-	18	14	2	2	1	-	-	1	-
小出圏	13	13	-	118	108	3	7	22	12	-	8	2
堀之内町	3	3	-	24	22	1	1	1	1	-	-	-
小出町	2	2	-	28	27	-	1	9	6	-	1	2
湯之谷村	2	2	-	19	18	-	1	8	3	-	5	-
広神村	2	2	-	23	22	-	1	2	2	-	-	-
守門村	3	3	-	17	13	2	2	2	-	-	2	-
入広瀬村	1	1	-	7	6	-	1	-	-	-	-	-
六日町圏	25	25	-	207	185	11	11	31	16	-	15	-
湯沢町	5	5	-	32	24	6	2	4	3	-	1	-
塩沢町	7	7	-	58	53	2	3	4	2	-	2	-
六日町	7	7	-	72	68	-	4	18	10	-	8	-
大和町	6	6	-	45	40	3	2	5	1	-	4	-
十日町圏	46	41	5	262	202	42	18	38	3	-	33	2
十日町市	23	19	4	132	104	20	8	25	3	-	20	2
川西町	4	4	-	25	20	2	3	10	-	-	10	-
津南町	8	7	1	47	38	6	3	2	-	-	2	-
中里村	5	5	-	30	25	4	1	-	-	-	-	-
松代町	3	3	-	14	7	5	2	1	-	-	1	-
松之山町	3	3	-	14	8	5	1	-	-	-	-	-
上越圏	58	58	-	520	457	22	41	49	20	-	28	1
上越市	30	30	-	316	290	4	22	38	15	-	23	-
安塚町	1	1	-	9	7	-	2	2	1	-	1	-
浦川原村	4	4	-	22	17	3	2	1	-	-	1	-
大島村	1	1	-	6	6	-	-	-	-	-	-	-
牧村	1	1	-	7	6	-	1	1	1	-	-	-
柿崎町	5	5	-	36	28	4	4	1	1	-	-	-
大潟町	1	1	-	22	19	-	3	-	-	-	-	-
頸城村	3	3	-	32	29	-	3	3	2	-	-	1
吉川町	3	3	-	21	17	3	1	1	-	-	1	-
清里村	2	2	-	11	8	2	1	-	-	-	-	-
三和村	3	3	-	19	18	-	1	2	-	-	2	-
三名町	4	4	-	19	12	6	1	-	-	-	-	-
新井頸南圏	28	28	-	173	139	24	10	12	5	-	7	-
新井市	13	13	-	87	73	9	5	7	3	-	4	-
妙高原町	3	3	-	20	17	2	1	-	-	-	-	-
中郷村	3	3	-	20	15	3	2	-	-	-	-	-
妙高村	3	3	-	17	14	2	1	1	-	-	1	-
板倉町	6	6	-	29	20	8	1	4	2	-	2	-
糸魚川圏	23	23	-	151	116	21	14	14	2	-	11	1
糸魚川市	14	14	-	89	69	13	7	7	1	-	5	1
能生町	5	5	-	35	27	4	4	3	-	-	3	-
青海町	4	4	-	27	20	4	3	4	1	-	3	-
佐渡圏	38	37	1	221	174	32	15	56	37	-	18	1
両津市	11	11	-	64	44	16	4	18	13	-	5	-
相川町	5	5	-	26	25	-	1	3	1	-	2	-
佐和田町	4	4	-	25	24	-	1	12	6	-	6	-
金井町	2	2	-	21	17	-	4	7	5	-	1	1
新畑村	2	2	-	13	12	-	1	2	2	-	-	-
畑野町	4	4	-	18	13	5	-	4	4	-	-	-
真野町	3	2	1	17	13	3	1	1	-	-	1	-
小羽木町	2	2	-	13	12	-	1	3	2	-	1	-
小羽村	3	3	-	14	8	5	1	3	1	-	2	-
赤泊村	2	2	-	10	6	3	1	3	3	-	-	-

—小学校—

第3表 学年別児童数 NO.1

単位：人

	計			1 学 年			2 学 年			3 学 年		
	計	男	女	計	男	女	計	男	女	計	男	女
平成11年度	152,065	77,595	74,470	23,582	12,124	11,458	24,613	12,396	12,217	24,602	12,657	11,945
平成12年度	148,875	75,979	72,896	24,084	12,330	11,754	23,611	12,135	11,476	24,585	12,394	12,191
国立	1,377	712	665	226	122	104	243	111	132	226	118	108
公立	147,498	75,267	72,231	23,858	12,208	11,650	23,368	12,024	11,344	24,359	12,276	12,083
私立	-	-	-	-	-	-	-	-	-	-	-	-
岩船園	4,928	2,493	2,435	788	402	386	823	416	407	811	391	420
村上村	1,860	941	919	335	178	157	324	156	168	290	138	152
関川村	472	239	233	68	31	37	81	40	41	97	49	48
荒川町	704	348	356	115	56	59	117	60	57	119	52	67
神林村	638	323	315	84	45	39	101	51	50	105	57	48
朝日村	774	402	372	122	55	67	116	69	47	119	58	61
山北町	456	226	230	61	35	26	79	37	42	77	35	42
粟島浦村	24	14	10	3	2	1	5	3	2	4	2	2
新発田園	9,878	5,072	4,806	1,533	802	731	1,559	821	738	1,610	791	819
新発田市	5,147	2,691	2,456	823	431	392	828	451	377	839	423	416
豊浦町	646	313	333	90	50	40	107	45	62	109	51	58
聖籠町	966	475	491	164	89	75	169	81	88	133	59	74
加治川村	533	267	266	80	45	35	69	40	29	101	48	53
柴雲寺町	543	270	273	77	38	39	88	44	44	78	30	48
中条町	1,625	836	789	242	117	125	239	129	110	277	145	132
黒川村	418	220	198	57	32	25	59	31	28	73	35	38
新潟園	50,512	25,646	24,866	8,204	4,167	4,037	7,979	4,095	3,884	8,348	4,245	4,103
新潟市	28,148	14,321	13,827	4,636	2,336	2,300	4,510	2,323	2,187	4,633	2,362	2,271
新津市	3,998	1,989	2,009	642	316	326	586	296	290	626	317	309
白根市	2,934	1,526	1,408	477	248	229	479	250	229	483	259	224
豊栄市	3,433	1,705	1,728	562	282	280	536	262	274	597	288	309
安田町	679	362	317	109	67	42	109	59	50	115	57	58
京ヶ瀬村	545	282	263	84	41	43	72	39	33	96	51	45
水原町	1,347	672	675	199	91	108	218	113	105	224	125	99
笹神村	545	281	264	85	55	30	85	39	46	76	35	41
小須戸町	637	333	304	106	59	47	100	58	42	114	53	61
横越町	642	313	329	108	57	51	105	47	58	94	47	47
亀田町	1,933	992	941	272	146	126	317	152	165	320	165	155
巻町	1,864	926	938	317	155	162	280	148	132	299	142	157
西川町	867	441	426	122	59	63	128	71	57	165	83	82
黒埼町	1,518	788	730	268	140	128	222	118	104	258	134	124
味方村	278	134	144	45	20	25	48	21	27	37	23	14
潟東村	428	206	222	62	25	37	78	42	36	65	31	34
月潟村	263	146	117	44	30	14	41	23	18	54	32	22
中之口村	453	229	224	66	40	26	65	34	31	92	41	51
五泉園	4,227	2,173	2,054	714	365	349	647	315	332	702	352	350
五泉市	2,237	1,142	1,095	400	215	185	363	171	192	361	174	187
村松町	1,226	628	598	193	96	97	183	89	94	217	113	104
津川町	263	143	120	39	16	23	38	17	21	45	27	18
鹿瀬町	97	48	49	13	5	8	17	9	8	11	4	7
上川村	189	105	84	30	14	16	24	15	9	37	19	18
三川村	215	107	108	39	19	20	22	14	8	31	15	16
三条燕園	16,636	8,584	8,052	2,692	1,402	1,290	2,681	1,374	1,307	2,754	1,423	1,331
三条市	5,192	2,716	2,476	876	445	431	827	410	417	830	431	399
加茂市	1,927	1,000	927	313	172	141	313	154	159	322	160	162
燕市	2,591	1,368	1,223	402	221	181	421	221	200	452	238	214
岩室村	590	313	277	99	48	51	97	58	39	89	50	39
弥彦村	528	263	265	89	51	38	89	49	40	74	37	37
分水町	995	510	485	138	70	68	159	83	76	169	92	77
吉田町	1,663	842	821	269	145	124	271	146	125	301	152	149
下田町	852	423	429	146	65	81	144	67	77	154	75	79
下上村	693	358	335	114	66	48	117	63	54	104	53	51
栄町	822	417	405	126	62	64	110	57	53	137	72	65
寺泊町	783	374	409	120	57	63	133	66	67	122	63	59
長岡園	22,186	11,285	10,901	3,566	1,849	1,717	3,506	1,768	1,738	3,662	1,825	1,837
長岡市	11,455	5,897	5,558	1,890	989	901	1,815	933	882	1,876	939	937
小千谷市	2,416	1,244	1,172	372	211	161	388	192	196	383	203	180
見附市	2,765	1,420	1,345	442	208	234	447	224	223	454	235	219
枳尾市	1,330	618	712	208	93	115	193	88	105	232	103	129
中之島町	904	451	453	136	77	59	147	76	71	140	69	71
越路町	904	460	444	141	76	65	127	64	63	162	77	85

—小学校—

第3表 学年別児童数 NO.2

単位：人

	4 学 年			5 学 年			6 学 年			うち外国人 児童数	うち75条 学級児童数
	計	男	女	計	男	女	計	男	女		
平成11年度	25,579	13,079	12,500	26,458	13,403	13,055	27,231	13,936	13,295	223	894
平成12年度	24,571	12,658	11,913	25,588	13,083	12,505	26,436	13,379	13,057	225	958
国 立	222	112	110	228	126	102	232	123	109	-	-
公 立	24,349	12,546	11,803	25,360	12,957	12,403	26,204	13,256	12,948	225	958
私 立	-	-	-	-	-	-	-	-	-	-	-
岩 船 園	778	387	391	846	438	408	882	459	423	6	49
村 上 市	284	138	146	320	176	144	307	155	152	4	19
関 川 村	69	30	39	70	39	31	87	50	37	-	3
荒 川 町	107	63	44	120	56	64	126	61	65	2	11
神 林 村	115	62	53	116	48	68	117	60	57	-	6
朝 日 村	129	62	67	135	75	60	153	83	70	-	7
山 北 町	69	31	38	83	42	41	87	46	41	-	3
粟 島 浦 村	5	1	4	2	2	-	5	4	1	-	-
新 莞 田 園	1,648	850	798	1,771	904	867	1,757	904	853	10	49
新 莞 田 市	850	443	407	934	492	442	873	451	422	2	33
豊 浦 町	96	46	50	118	57	61	126	64	62	-	-
聖 籠 町	179	80	99	151	79	72	170	87	83	-	2
加 治 川 村	83	36	47	98	42	56	102	56	46	-	2
紫 雲 寺 町	85	45	40	108	55	53	107	58	49	-	3
中 条 町	290	157	133	281	141	140	296	147	149	8	9
黒 川 村	65	43	22	81	38	43	83	41	42	-	-
新 潟 園	8,266	4,225	4,041	8,624	4,357	4,267	9,091	4,557	4,534	88	284
新 潟 市	4,587	2,384	2,203	4,743	2,410	2,333	5,039	2,506	2,533	64	135
新 津 市	704	352	352	697	344	353	743	364	379	2	21
新 白 根 市	476	253	223	518	272	246	501	244	257	-	21
豊 栄 市	525	256	269	562	273	289	651	344	307	8	25
安 田 町	108	54	54	102	48	54	136	77	59	-	5
京 夕 瀬 村	89	42	47	88	46	42	116	63	53	-	5
水 原 町	233	115	118	240	121	119	233	107	126	2	12
水 俣 神 村	109	59	50	95	50	45	95	43	52	-	2
小 須 戸 町	102	47	55	109	57	52	106	59	47	-	8
横 越 町	104	50	54	115	59	56	116	53	63	-	1
亀 田 町	328	178	150	364	181	183	332	170	162	9	12
巻 町	306	154	152	340	158	182	322	169	153	1	10
西 川 町	145	74	71	147	71	76	160	83	77	-	3
黒 埼 町	252	114	138	266	150	116	252	132	120	1	9
味 方 村	48	21	27	54	25	29	46	24	22	1	5
潟 東 村	63	28	35	59	32	27	101	48	53	-	2
月 潟 村	26	11	15	48	22	26	50	28	22	-	-
中 之 口 村	61	33	28	77	38	39	92	43	49	-	8
五 泉 園	680	376	304	725	385	340	759	380	379	-	18
五 泉 市	368	202	166	360	181	179	385	199	186	-	9
村 松 町	177	96	81	224	126	98	232	108	124	-	4
津 川 町	49	30	19	43	28	15	49	25	24	-	3
鹿 瀬 町	15	8	7	16	8	8	25	14	11	-	1
上 川 村	32	18	14	42	23	19	24	16	8	-	-
三 川 村	39	22	17	40	19	21	44	18	26	-	1
三 条 燕 園	2,772	1,433	1,339	2,824	1,455	1,369	2,913	1,497	1,416	14	97
三 条 市	875	483	392	904	472	432	880	475	405	6	26
加 茂 市	303	162	141	323	175	148	353	177	176	1	9
燕 市	418	225	193	439	231	208	459	232	227	1	21
岩 室 村	99	54	45	89	44	45	117	59	58	-	3
弥 彦 村	99	45	54	76	39	37	101	42	59	-	7
分 水 町	186	84	102	172	90	82	171	91	80	2	4
吉 田 町	255	119	136	296	144	152	271	136	135	3	8
田 上 町	135	71	64	122	65	57	151	80	71	1	3
下 田 村	117	63	54	121	58	63	120	55	65	-	7
栄 泊 町	147	70	77	150	77	73	152	79	73	-	4
寺 泊 町	138	57	81	132	60	72	138	71	67	-	5
長 岡 園	3,733	1,920	1,813	3,805	1,965	1,840	3,914	1,958	1,956	33	137
長 岡 市	1,961	1,042	919	1,941	991	950	1,972	1,003	969	27	63
小 千 谷 市	401	186	215	433	235	198	439	217	222	3	11
見 附 市	454	244	210	477	255	222	491	254	237	-	26
栃 尾 市	223	109	114	231	118	113	243	107	136	2	9
中 之 島 町	153	73	80	151	73	78	177	83	94	-	7
越 路 町	152	76	76	150	75	75	172	92	80	-	2

—小学校—

第3表 学年別児童数 NO.3

単位：人

	計			1 学 年			2 学 年			3 学 年		
	計	男	女	計	男	女	計	男	女	計	男	女
三島町	456	222	234	63	36	27	78	39	39	98	47	51
与板町	483	267	216	74	41	33	81	46	35	77	44	33
和島村	307	147	160	51	21	30	50	22	28	49	16	33
山古志村	84	37	47	14	8	6	15	9	6	12	6	6
川口町	342	163	179	47	26	21	55	25	30	57	27	30
小国町	405	200	205	75	36	39	68	32	36	65	37	28
出雲崎町	335	159	176	53	27	26	42	18	24	57	22	35
柏崎圏	5,985	3,062	2,923	970	502	468	930	465	465	997	500	497
柏崎市	5,200	2,662	2,538	843	438	405	814	410	404	871	435	436
高柳町	92	48	44	10	6	4	14	6	8	15	6	9
刈羽村	332	173	159	53	28	25	48	20	28	56	33	23
西山町	361	179	182	64	30	34	54	29	25	55	26	29
小出圏	2,817	1,434	1,383	455	228	227	418	219	199	450	228	222
堀之内町	615	311	304	97	52	45	97	55	42	92	45	47
小出町	835	433	402	128	66	62	139	76	63	138	71	67
湯之谷村	403	215	188	78	37	41	56	28	28	61	33	28
広神村	568	266	302	94	43	51	78	34	44	85	41	44
守門村	302	159	143	40	22	18	39	21	18	57	31	26
入広瀬村	94	50	44	18	8	10	9	5	4	17	7	10
六日町圏	4,835	2,471	2,364	837	436	401	794	418	376	791	372	419
湯沢町	571	289	282	98	52	46	96	53	43	97	48	49
塩沢町	1,331	718	613	235	127	108	222	115	107	227	111	116
六日町	1,960	979	981	348	175	173	313	172	141	321	145	176
大和町	973	485	488	156	82	74	163	78	85	146	68	78
十日町圏	4,575	2,390	2,185	717	373	344	752	395	357	771	382	389
十日町市	2,587	1,327	1,260	422	221	201	428	229	199	434	216	218
川西町	457	235	222	78	36	42	76	32	44	71	32	39
津南町	740	392	348	108	60	48	117	59	58	129	63	66
中里村	447	240	207	65	34	31	79	45	34	77	34	43
松代町	209	123	86	29	13	16	27	16	11	42	26	16
松之山町	135	73	62	15	9	6	25	14	11	18	11	7
上越圏	12,277	6,229	6,048	1,975	992	983	1,952	996	956	2,007	1,017	990
上越市	8,194	4,166	4,028	1,354	686	668	1,327	683	644	1,350	687	663
安塚町	197	100	97	25	11	14	30	13	17	41	20	21
浦川原村	273	146	127	44	19	25	38	24	14	41	26	15
大島村	121	63	58	22	13	9	16	7	9	16	6	10
牧村	148	78	70	14	9	5	28	13	15	28	12	16
柿崎町	705	367	338	108	54	54	96	51	45	113	56	57
大潟町	695	339	356	114	51	63	108	48	60	115	54	61
頸城村	763	390	373	110	57	53	123	57	66	117	67	50
吉川町	332	169	163	56	28	28	50	32	18	54	25	29
清里村	214	98	116	39	18	21	35	23	12	37	18	19
三和村	416	207	209	63	31	32	64	30	34	57	28	29
名立町	219	106	113	26	15	11	37	15	22	38	18	20
新井圏南圏	3,312	1,713	1,599	531	251	280	534	295	239	558	294	264
新井市	1,793	914	879	301	139	162	288	157	131	303	162	141
妙高原町	395	213	182	59	27	32	78	48	30	57	24	33
中郷村	333	166	167	42	18	24	38	19	19	75	40	35
妙高村	315	184	131	52	27	25	49	27	22	52	31	21
板倉町	476	236	240	77	40	37	81	44	37	71	37	34
糸魚川圏	2,824	1,440	1,384	479	243	236	446	243	203	467	243	224
糸魚川市	1,698	869	829	288	145	143	275	148	127	275	139	136
能生町	586	295	291	92	48	44	90	47	43	109	57	52
青海町	540	276	264	99	50	49	81	48	33	83	47	36
佐渡圏	3,883	1,987	1,896	623	318	305	590	315	275	657	331	326
両津市	969	491	478	150	74	76	150	84	66	171	84	87
相川町	491	255	236	70	40	30	66	35	31	84	45	39
佐和田町	550	293	257	96	54	42	94	51	43	94	47	47
金井町	416	213	203	78	36	42	52	29	23	79	44	35
新穂村	262	126	136	45	26	19	41	21	20	48	18	30
畑野町	242	121	121	38	18	20	46	22	24	38	19	19
真野町	328	167	161	56	28	28	52	27	25	45	19	26
小木町	223	115	108	36	16	20	28	14	14	37	20	17
羽茂町	217	111	106	32	15	17	35	19	16	28	13	15
赤泊村	185	95	90	22	11	11	26	13	13	33	22	11

一小学校一

第3表 学年別児童数 NO.4

単位：人

	4 学 年			5 学 年			6 学 年			うち外国人 児童数	うち75条 学級児童数
	計	男	女	計	男	女	計	男	女		
三島町	61	29	32	83	39	44	73	32	41	1	1
与板町	82	45	37	65	36	29	104	55	49	-	5
和島村	56	30	26	65	38	27	36	20	16	-	1
山古志村	11	4	7	17	7	10	15	3	12	-	-
川口町	49	23	26	70	34	36	64	28	36	-	1
小国町	68	29	39	57	30	27	72	36	36	-	8
出雲崎町	62	30	32	65	34	31	56	28	28	-	3
柏崎圏	1,013	536	477	1,001	501	500	1,074	558	516	20	55
柏崎市	872	459	413	877	443	434	923	477	446	20	50
高柳町	13	9	4	12	8	4	28	13	15	-	-
刈羽村	70	38	32	57	26	31	48	28	20	-	2
西山町	58	30	28	55	24	31	75	40	35	-	3
小出圏	443	239	204	528	255	273	523	265	258	3	12
堀之内町	106	49	57	114	56	58	109	54	55	-	1
小出町	125	65	60	161	81	80	144	74	70	1	3
湯之谷村	63	42	21	64	35	29	81	40	41	2	3
広神村	84	47	37	113	41	72	114	60	54	-	1
守門村	53	29	24	55	28	27	58	28	30	-	3
入広瀬村	12	7	5	21	14	7	17	9	8	-	1
六日町圏	771	379	392	849	434	415	793	432	361	6	34
湯沢町	89	43	46	95	43	52	96	50	46	-	5
塩沢町	218	112	106	235	139	96	194	114	80	-	8
六日町	289	135	154	343	168	175	346	184	162	-	14
大和町	175	89	86	176	84	92	157	84	73	6	7
十日町圏	735	396	339	803	431	372	797	413	384	4	33
十日町市	424	216	208	443	242	201	436	203	233	3	17
川西町	79	49	30	67	32	35	86	54	32	-	5
津南町	109	61	48	133	68	65	144	81	63	-	6
中里村	62	35	27	87	49	38	77	43	34	-	2
松代町	39	26	13	44	26	18	28	16	12	-	2
松之山町	22	9	13	29	14	15	26	16	10	1	1
上越圏	2,073	1,052	1,021	2,112	1,094	1,018	2,158	1,078	1,080	30	99
上越市	1,373	700	673	1,390	709	681	1,400	701	699	28	57
安塚町	23	10	13	38	22	16	40	24	16	-	2
浦川原村	55	33	22	46	28	18	49	16	33	-	3
大島村	20	11	9	22	15	7	25	11	14	-	-
牧村	21	11	10	23	13	10	34	20	14	-	1
柿崎町	136	73	63	118	65	53	134	68	66	-	8
大潟町	115	56	59	113	59	54	130	71	59	-	10
頸城村	133	76	57	134	68	66	146	65	81	-	8
吉川町	56	21	35	62	28	34	54	35	19	-	3
清里村	32	11	21	38	18	20	33	10	23	1	4
三和村	74	32	42	83	43	40	75	43	32	-	1
名立町	35	18	17	45	26	19	38	14	24	1	2
新井頸南圏	540	301	239	566	284	282	583	288	295	2	17
新井市	290	165	125	297	142	155	314	149	165	2	9
妙高原町	67	37	30	63	37	26	71	40	31	-	2
中郷村	52	28	24	60	30	30	66	31	35	-	4
妙高村	57	38	19	52	28	24	53	33	20	-	1
板倉町	74	33	41	94	47	47	79	35	44	-	1
糸魚川圏	454	232	222	470	239	231	508	240	268	5	35
糸魚川市	261	135	126	281	147	134	318	155	163	1	21
能生町	97	48	49	101	50	51	97	45	52	-	11
青海町	96	49	47	88	42	46	93	40	53	4	3
佐渡圏	665	332	333	664	341	323	684	350	334	4	39
両津市	174	84	90	161	80	81	163	85	78	1	7
相川町	96	49	47	74	40	34	101	46	55	-	1
佐和田町	87	39	48	88	49	39	91	53	38	3	6
金井町	63	32	31	73	36	37	71	36	35	-	12
新穂村	34	16	18	43	24	19	51	21	30	-	2
畑野町	37	20	17	41	16	25	42	26	16	-	-
真野町	60	35	25	55	29	26	60	29	31	-	3
小羽町	38	22	16	44	20	24	40	23	17	-	3
茂泊村	40	20	20	43	24	19	39	20	19	-	1
赤泊村	36	15	21	42	23	19	26	11	15	-	4

一小学校一

第4表-1 職名別教員数(本務者) NO.1

単位:人

	計			校 長			教 頭			教 諭		
	計	男	女	計	男	女	計	男	女	計	男	女
平成11年度	9,377	3,722	5,655	636	603	33	634	556	78	7,113	2,490	4,623
平成12年度	9,238	3,639	5,599	627	586	41	621	541	80	7,011	2,443	4,568
国立	55	43	12	-	-	-	3	3	-	49	40	9
公立	9,183	3,596	5,587	627	586	41	618	538	80	6,962	2,403	4,559
私立	-	-	-	-	-	-	-	-	-	-	-	-
岩 船 園	404	192	212	35	32	3	35	30	5	280	126	154
村上 市	111	56	55	7	7	-	7	6	1	86	43	43
関川 村	63	26	37	7	6	1	7	5	2	38	14	24
荒川 町	39	19	20	2	2	-	2	2	-	29	14	15
神林 村	55	23	32	5	4	1	5	5	-	38	14	24
朝日 村	64	31	33	6	5	1	6	5	1	44	20	24
山北 町	66	34	32	8	8	-	7	6	1	41	19	22
栗島 浦 村	6	3	3	-	-	-	1	1	-	4	2	2
新発田 園	588	220	368	40	38	2	41	33	8	450	147	303
新発田 市	275	106	169	16	16	-	16	13	3	220	77	143
豊浦 町	41	13	28	4	3	1	4	2	2	28	8	20
聖籠 町	55	19	36	3	2	1	4	4	-	42	12	30
加治川 村	38	14	24	3	3	-	3	2	1	28	9	19
紫雲 寺 町	36	16	20	3	3	-	3	2	1	26	10	16
中条 町	110	38	72	8	8	-	8	7	1	83	23	60
黒川 村	33	14	19	3	3	-	3	3	-	23	8	15
新潟 園	2,558	946	1,612	130	122	8	131	124	7	2,071	686	1,385
新潟 市	1,303	484	819	58	55	3	59	56	3	1,083	368	715
新潟 市	212	78	134	11	10	1	11	11	-	172	57	115
白根 市	160	55	105	9	9	-	9	8	1	125	37	88
豊栄 市	177	60	117	10	8	2	10	10	-	140	41	99
安田 町	60	26	34	5	5	-	5	5	-	44	15	29
京ヶ瀬 村	40	15	25	3	2	1	3	3	-	29	10	19
水原 町	74	26	48	4	4	-	4	4	-	60	18	42
笹神 村	31	10	21	2	2	-	2	1	1	25	7	18
小須戸 町	41	18	23	2	2	-	2	2	-	33	13	20
横越 町	26	9	17	1	1	-	1	1	-	22	7	15
亀田 町	93	34	59	4	4	-	4	4	-	76	25	51
巻 町	97	37	60	5	4	1	5	5	-	78	27	51
西川 町	49	19	30	3	3	-	3	2	1	40	14	26
黒埼 町	99	37	62	6	6	-	6	5	1	72	23	49
味方 村	19	7	12	1	1	-	1	1	-	16	5	11
湯東 村	31	14	17	3	3	-	3	3	-	22	8	14
月湯 村	18	6	12	1	1	-	1	1	-	13	4	9
中之口 村	28	11	17	2	2	-	2	2	-	21	7	14
五 泉 園	296	120	176	22	22	-	22	19	3	219	78	141
五 泉 市	113	42	71	6	6	-	6	6	-	92	30	62
村松 町	75	28	47	5	5	-	5	4	1	59	19	40
津川 町	21	10	11	2	2	-	2	2	-	15	6	9
鹿瀬 町	16	7	9	2	2	-	2	1	1	9	3	6
上川 村	37	19	18	4	4	-	3	3	-	24	12	12
三川 村	34	14	20	3	3	-	4	3	1	20	8	12
三条 燕 園	925	359	566	57	54	3	57	48	9	720	249	471
三条 市	271	112	159	15	15	-	15	12	3	213	80	133
加茂 市	107	36	71	7	6	1	7	6	1	82	24	58
燕 市	139	53	86	8	7	1	8	7	1	111	38	73
岩室 村	37	12	25	2	2	-	2	2	-	29	8	21
弥彦 村	27	11	16	1	1	-	1	1	-	23	9	14
分水 町	51	21	30	3	3	-	3	3	-	41	14	27
吉田 町	79	29	50	4	4	-	4	4	-	65	21	44
田上 町	41	16	25	2	2	-	2	2	-	35	12	23
下田 村	62	22	40	6	6	-	6	3	3	42	13	29
柴田 町	48	21	27	3	3	-	3	2	1	36	15	21
寺泊 町	63	26	37	6	5	1	6	6	-	43	15	28
長岡 園	1,355	565	790	93	84	9	93	78	15	1,012	393	619
長岡 市	629	272	357	37	33	4	38	36	2	481	198	283
小千谷 市	190	79	111	17	15	2	17	10	7	131	52	79
見附 市	150	60	90	8	7	1	8	8	-	120	45	75
栃尾 市	118	50	68	11	9	2	11	10	1	81	31	50
中之島 町	46	17	29	3	3	-	3	2	1	35	12	23
越路 町	49	17	32	3	3	-	3	2	1	38	11	27

—小学校—

第4表-1 職名別教員数(本務者) NO.2

単位:人

	助教諭			養護教諭			養護助教諭			講師		
	計	男	女	計	男	女	計	男	女	計	男	女
平成11年度	53	13	40	609	-	609	64	-	64	268	60	208
平成12年度	42	8	34	606	-	606	49	-	49	282	61	221
国立	-	-	-	3	-	3	-	-	-	-	-	-
公立	42	8	34	603	-	603	49	-	49	282	61	221
私立	-	-	-	-	-	-	-	-	-	-	-	-
岩船園	1	-	1	34	-	34	3	-	3	16	4	12
村上村	-	-	-	7	-	7	-	-	-	4	-	4
関川村	-	-	-	5	-	5	2	-	2	4	1	3
荒川村	1	-	1	2	-	2	-	-	-	3	1	2
神林村	-	-	-	5	-	5	1	-	1	1	1	1
朝日村	-	-	-	6	-	6	-	-	-	2	1	1
山北村	-	-	-	8	-	8	-	-	-	2	1	1
粟島浦村	-	-	-	1	-	1	-	-	-	-	-	-
新発田園	2	-	2	40	-	40	-	-	-	15	2	13
新発田市	-	-	-	16	-	16	-	-	-	7	-	7
豊浦町	-	-	-	4	-	4	-	-	-	1	-	1
聖籠町	2	-	2	3	-	3	-	-	-	1	1	1
加治川村	-	-	-	3	-	3	-	-	-	1	-	1
紫雲寺町	-	-	-	3	-	3	-	-	-	1	1	-
中条川村	-	-	-	8	-	8	-	-	-	3	-	3
黒川村	-	-	-	3	-	3	-	-	-	1	-	1
新潟園	12	2	10	131	-	131	6	-	6	77	12	65
新潟市	5	1	4	59	-	59	4	-	4	35	4	31
津根市	2	-	2	11	-	11	-	-	-	5	-	5
白根市	-	-	-	9	-	9	1	-	1	7	1	6
豊栄市	1	-	1	10	-	10	-	-	-	6	1	5
安田町	-	-	-	5	-	5	-	-	-	1	1	-
京ヶ瀬村	-	-	-	3	-	3	-	-	-	2	-	2
水原町	1	-	1	4	-	4	-	-	-	1	-	1
笹原村	-	-	-	2	-	2	-	-	-	-	-	-
小須戸町	1	-	1	2	-	2	-	-	-	1	1	-
横越町	-	-	-	1	-	1	-	-	-	1	-	1
亀田町	-	-	-	4	-	4	-	-	-	5	1	4
巻町	1	1	-	5	-	5	1	-	1	2	-	2
西川町	-	-	-	3	-	3	-	-	-	-	-	-
黒塔村	1	-	1	6	-	6	-	-	-	8	3	5
味方村	-	-	-	1	-	1	-	-	-	-	-	-
湯東村	-	-	-	3	-	3	-	-	-	-	-	-
湯月村	-	-	-	1	-	1	-	-	-	2	-	2
中之口村	-	-	-	2	-	2	-	-	-	1	-	1
五泉園	-	-	-	21	-	21	4	-	4	8	1	7
五泉市	-	-	-	6	-	6	1	-	1	2	-	2
村松町	-	-	-	5	-	5	-	-	-	1	-	1
津川町	-	-	-	2	-	2	-	-	-	-	-	-
瀬川町	-	-	-	2	-	2	-	-	-	1	1	-
上川村	-	-	-	2	-	2	2	-	2	2	-	2
三条園	10	2	8	56	-	56	4	-	4	21	6	15
三条市	3	1	2	14	-	14	2	-	2	9	4	5
加茂市	3	-	3	7	-	7	-	-	-	1	-	1
燕市	1	-	1	8	-	8	-	-	-	3	1	2
岩室村	-	-	-	2	-	2	-	-	-	2	-	2
弥彦村	-	-	-	1	-	1	-	-	-	1	-	1
分水町	-	-	-	3	-	3	-	-	-	1	1	-
吉田町	1	-	1	4	-	4	-	-	-	1	-	1
田上町	-	-	-	2	-	2	-	-	-	-	-	-
下田村	1	-	1	6	-	6	-	-	-	1	-	1
柴田町	1	1	-	3	-	3	1	-	1	1	-	1
寺泊町	-	-	-	6	-	6	1	-	1	1	-	1
長岡園	9	1	8	92	-	92	7	-	7	49	9	40
長岡市	5	1	4	38	-	38	2	-	2	28	4	24
小千谷市	1	-	1	17	-	17	3	-	3	4	2	2
見附市	-	-	-	8	-	8	1	-	1	5	-	5
栃尾市	3	-	3	10	-	10	1	-	1	1	-	1
中之島町	-	-	-	3	-	3	-	-	-	2	-	2
越路町	-	-	-	3	-	3	-	-	-	2	1	1

—小学校—

第4表-1 職名別教員数 (本務者) NO.3

単位：人

	計			校 長			教 頭			教 諭		
	計	男	女	計	男	女	計	男	女	計	男	女
三島町	29	12	17	2	2	-	2	2	-	22	7	15
与板町	22	11	11	1	1	-	1	1	-	19	9	10
和島村	22	7	15	2	2	-	2	1	1	16	4	12
山古志村	10	5	5	1	1	-	1	1	-	7	3	4
川口町	33	15	18	4	4	-	3	1	2	21	9	12
小国町	35	13	22	3	3	-	3	3	-	26	7	19
出雲崎町	22	7	15	1	1	-	1	1	-	15	5	10
柏崎圏	400	145	255	29	27	2	29	25	4	299	87	212
柏崎市	335	120	215	23	21	2	23	20	3	253	74	179
高柳町	15	7	8	2	2	-	2	2	-	9	3	6
刈羽村	19	6	13	1	1	-	1	1	-	16	4	12
西山町	31	12	19	3	3	-	3	2	1	21	6	15
小出圏	186	79	107	13	12	1	12	10	2	143	54	89
堀之内町	40	19	21	3	2	1	3	2	1	30	14	16
小出町	39	17	22	2	2	-	2	2	-	33	13	20
湯之谷村	31	11	20	2	2	-	2	2	-	25	7	18
広神村	35	15	20	2	2	-	2	2	-	25	10	15
守門村	29	12	17	3	3	-	2	2	-	22	7	15
入広瀬村	12	5	7	1	1	-	1	-	1	8	3	5
六日町圏	325	124	201	25	21	4	23	19	4	240	81	159
湯沢町	55	24	31	5	5	-	4	4	-	37	14	23
塩沢町	91	31	60	7	5	2	7	5	2	66	21	45
六日町	107	45	62	7	6	1	7	6	1	84	31	53
大和町	72	24	48	6	5	1	5	4	1	53	15	38
十日町圏	423	186	237	41	39	2	37	32	5	292	110	182
十日町市	210	100	110	19	19	-	16	14	2	152	64	88
川西南町	40	16	24	4	3	1	4	3	1	26	8	18
津南町	73	28	45	7	7	-	7	5	2	50	16	34
中里村	49	20	29	5	5	-	4	4	-	33	11	22
松代町	25	11	14	3	2	1	3	3	-	15	6	9
松之山町	26	11	15	3	3	-	3	3	-	16	5	11
上越圏	868	339	529	57	55	2	58	51	7	660	226	434
上越市	527	213	314	29	28	1	30	29	1	418	153	265
安塚町	14	6	8	1	1	-	1	1	-	10	4	6
浦川原村	37	15	22	4	4	-	4	3	1	24	8	16
大島村	11	4	7	1	1	-	1	1	-	7	2	5
牧村	14	4	10	1	1	-	1	-	1	10	2	8
柿崎町	62	24	38	5	5	-	5	4	1	44	13	31
大瀧町	35	13	22	1	1	-	1	1	-	30	11	19
頸城川村	48	17	31	3	3	-	3	3	-	37	11	26
吉川町	32	11	21	3	3	-	3	2	1	23	6	17
清里村	19	9	10	2	2	-	2	2	-	12	5	7
三和村	34	10	24	3	3	-	3	2	1	24	5	19
名立町	35	13	22	4	3	1	4	3	1	21	6	15
新井頸南圏	295	110	185	28	27	1	26	24	2	201	58	143
新井市	148	53	95	13	12	1	11	11	-	104	29	75
妙高高原町	34	15	19	3	3	-	3	3	-	23	9	14
中郷村	33	10	23	3	3	-	3	2	1	23	5	18
妙高村	29	12	17	3	3	-	3	3	-	19	6	13
板倉町	51	20	31	6	6	-	6	5	1	32	9	23
糸魚川圏	248	102	146	22	21	1	21	16	5	174	60	114
糸魚川市	142	62	80	13	13	-	12	8	4	101	39	62
能生町	59	21	38	5	4	1	5	4	1	41	10	31
青海町	47	19	28	4	4	-	4	4	-	32	11	21
佐渡圏	367	152	215	35	32	3	36	32	4	250	88	162
両津市	104	41	63	11	10	1	11	10	1	68	21	47
相川町	46	20	26	4	3	1	4	3	1	34	14	20
佐和田町	41	17	24	4	4	-	4	3	1	29	10	19
金井町	34	13	21	2	1	1	2	2	-	27	10	17
新穂村	22	8	14	2	2	-	2	1	1	16	5	11
畑野町	31	15	16	4	4	-	4	4	-	18	7	11
真野町	26	10	16	2	2	-	2	2	-	18	6	12
小野木町	20	9	11	1	1	-	2	2	-	14	6	8
小羽町	26	10	16	3	3	-	3	3	-	15	4	11
赤泊村	17	9	8	2	2	-	2	2	-	11	5	6

一小学校一

第4表-1 職名別教員数(本務者) NO.4

単位:人

	助教諭			養護教諭			養護助教諭			講師		
	計	男	女	計	男	女	計	男	女	計	男	女
三島町	-	-	-	2	-	2	-	-	-	1	1	-
与板町	-	-	-	1	-	1	-	-	-	-	-	-
和島村	-	-	-	2	-	2	-	-	-	-	-	-
山古志村	-	-	-	1	-	1	-	-	-	-	-	-
川口町	-	-	-	3	-	3	-	-	-	2	1	1
小国町	-	-	-	3	-	3	-	-	-	-	-	-
出雲崎町	-	-	-	1	-	1	-	-	-	4	-	4
柏崎圏	-	-	-	29	-	29	1	-	1	13	6	7
柏崎市	-	-	-	23	-	23	1	-	1	12	5	7
高柳町	-	-	-	2	-	2	-	-	-	-	-	-
刈羽村	-	-	-	1	-	1	-	-	-	-	-	-
西山町	-	-	-	3	-	3	-	-	-	1	1	-
小出圏	1	1	-	12	-	12	1	-	1	4	2	2
堀之内町	1	1	-	3	-	3	-	-	-	-	-	-
小出町	-	-	-	2	-	2	-	-	-	-	-	-
湯之谷村	-	-	-	2	-	2	-	-	-	-	-	-
広神村	-	-	-	2	-	2	1	-	1	3	1	2
守門村	-	-	-	2	-	2	-	-	-	-	-	-
入広瀬村	-	-	-	1	-	1	-	-	-	1	1	-
六日町圏	2	1	1	21	-	21	5	-	5	9	2	7
湯沢町	1	-	1	4	-	4	2	-	2	2	1	1
塩塚町	-	-	-	6	-	6	1	-	1	4	-	4
六日町	1	1	-	6	-	6	1	-	1	1	1	-
大和町	-	-	-	5	-	5	1	-	1	2	-	2
十日町圏	3	1	2	34	-	34	4	-	4	12	4	8
十日町市	1	-	1	14	-	14	2	-	2	6	3	3
川西南町	1	1	-	4	-	4	-	-	-	1	1	-
津南里村	-	-	-	6	-	6	1	-	1	2	-	2
中代町	1	-	1	5	-	5	-	-	-	1	-	1
松代町	-	-	-	3	-	3	-	-	-	1	-	1
松之山町	-	-	-	2	-	2	1	-	1	1	-	1
上越圏	1	-	1	58	-	58	2	-	2	32	7	25
上越市	1	-	1	30	-	30	-	-	-	19	3	16
安塚村	-	-	-	1	-	1	-	-	-	1	-	1
浦川原村	-	-	-	4	-	4	-	-	-	1	-	1
大島村	-	-	-	1	-	1	1	-	1	-	-	-
牧村	-	-	-	1	-	1	-	-	-	1	1	-
柿崎町	-	-	-	5	-	5	-	-	-	3	2	1
大瀧町	-	-	-	1	-	1	-	-	-	2	-	2
頸城川村	-	-	-	3	-	3	1	-	1	1	-	1
吉里村	-	-	-	3	-	3	-	-	-	-	-	-
清和三村	-	-	-	2	-	2	-	-	-	1	-	1
三名立町	-	-	-	3	-	3	-	-	-	1	-	1
新井頸南圏	1	-	1	4	-	4	-	-	-	2	1	1
新井市	1	-	1	27	-	27	2	-	2	10	1	9
妙高高原町	1	-	1	12	-	12	1	-	1	6	1	5
中郷村	-	-	-	3	-	3	1	-	1	1	-	1
妙高倉村	-	-	-	3	-	3	-	-	-	1	-	1
坂倉町	-	-	-	6	-	6	-	-	-	1	-	1
糸魚川圏	-	-	-	20	-	20	2	-	2	9	5	4
糸魚川市	-	-	-	11	-	11	1	-	1	4	2	2
能生町	-	-	-	5	-	5	-	-	-	3	3	-
青海町	-	-	-	4	-	4	1	-	1	2	-	2
佐渡圏	-	-	-	31	-	31	8	-	8	7	-	7
両津市	-	-	-	8	-	8	4	-	4	2	-	2
相川町	-	-	-	4	-	4	-	-	-	-	-	-
佐和田町	-	-	-	4	-	4	-	-	-	-	-	-
金井町	-	-	-	2	-	2	-	-	-	1	-	1
新畑村	-	-	-	2	-	2	-	-	-	-	-	-
畑野町	-	-	-	3	-	3	1	-	1	1	-	1
真野町	-	-	-	2	-	2	-	-	-	2	-	2
小羽木町	-	-	-	2	-	2	-	-	-	1	-	1
羽茂村	-	-	-	3	-	3	2	-	2	-	-	-
赤泊村	-	-	-	1	-	1	1	-	1	-	-	-

	計	負担法によるもの				その他のもの							私費負担の職員						
		事務職員				学 校 栄 養 員	市町村費 支弁の教員	事務 職員	学校図書 室事務員	養護 職員	学校栄 養職員	学校給食 調理従業 員	用務員	警備員 その他	計	事務 職員	学校図書 室事務員	給食職員	その他
		計	定員相当者	定員相当者 に準ずる者	学 校 栄 養 員														
平成11年度	2,464	633	608	25	181	4	14	62	15	19	748	703	85	3	-	1	2	-	
平成12年度	2,448	633	597	36	184	8	15	62	15	18	737	683	93	2	1	1	-	-	
国立	25	-	-	-	-	-	13	-	-	3	7	1	1	2	1	1	-	-	
公立	2,423	633	597	36	184	8	2	62	15	15	730	682	92	-	-	-	-	-	
私立	-	-	-	-	-	-	-	-	-	-	-	-	-	-	-	-	-	-	
岩 船 園	113	33	32	1	9	-	-	-	-	1	35	31	4	-	-	-	-	-	
村 上 市	38	7	7	-	1	-	-	-	-	-	19	7	4	-	-	-	-	-	
関 川 村	16	6	6	-	2	-	-	-	-	-	2	6	-	-	-	-	-	-	
荒 川 町	10	2	2	-	1	-	-	-	-	-	5	2	-	-	-	-	-	-	
神 林 村	17	5	5	-	1	-	-	-	-	-	7	4	-	-	-	-	-	-	
朝 日 村	18	6	6	-	3	-	-	-	-	1	2	6	-	-	-	-	-	-	
山 北 町	12	6	6	-	1	-	-	-	-	-	-	5	-	-	-	-	-	-	
粟 島 浦 村	2	1	-	1	-	-	-	-	-	-	-	1	-	-	-	-	-	-	
新 発 田 園	117	41	40	1	14	-	-	-	-	-	21	41	-	-	-	-	-	-	
新 発 田 市	42	16	16	-	7	-	-	-	-	-	2	17	-	-	-	-	-	-	
豊 浦 町	20	5	4	1	1	-	-	-	-	-	10	4	-	-	-	-	-	-	
聖 籠 町	7	3	3	-	1	-	-	-	-	-	-	3	-	-	-	-	-	-	
加 治 川 村	13	3	3	-	1	-	-	-	-	-	6	3	-	-	-	-	-	-	
紫 雲 寺 町	7	3	3	-	1	-	-	-	-	-	-	3	-	-	-	-	-	-	
中 条 町	18	8	8	-	2	-	-	-	-	-	-	8	-	-	-	-	-	-	
新 黒 川 村	10	3	3	-	1	-	-	-	-	-	3	3	-	-	-	-	-	-	
新 潟 園	729	141	136	5	59	1	5	58	9	11	239	176	30	2	1	1	-	-	
新 潟 市	447	65	63	2	32	-	5	58	9	11	167	99	1	2	1	1	-	-	
新 津 市	33	11	11	-	4	-	-	-	-	-	7	11	-	-	-	-	-	-	
白 根 市	31	11	10	1	2	-	-	-	-	-	-	11	7	-	-	-	-	-	
豊 栄 市	54	11	10	1	5	1	-	-	-	-	24	11	2	-	-	-	-	-	
安 田 町	6	5	5	-	1	-	-	-	-	-	-	-	-	-	-	-	-	-	
京 夕 瀬 村	13	3	3	-	1	-	-	-	-	-	6	3	-	-	-	-	-	-	
水 原 町	30	4	4	-	1	-	-	-	-	-	17	5	3	-	-	-	-	-	
笹 神 村	16	2	2	-	1	-	-	-	-	-	9	2	2	-	-	-	-	-	
小 須 戸 町	5	2	2	-	1	-	-	-	-	-	-	2	-	-	-	-	-	-	
小 横 越 町	9	2	1	1	1	-	-	-	-	-	4	2	-	-	-	-	-	-	
亀 田 町	21	4	4	-	2	-	-	-	-	-	-	8	7	-	-	-	-	-	
巻 町	12	5	5	-	2	-	-	-	-	-	-	5	-	-	-	-	-	-	
西 川 町	7	3	3	-	1	-	-	-	-	-	-	3	-	-	-	-	-	-	
黒 崎 町	18	6	6	-	1	-	-	-	-	-	-	7	4	-	-	-	-	-	
味 方 村	11	1	1	-	1	-	-	-	-	-	5	1	3	-	-	-	-	-	
湯 東 村	7	3	3	-	1	-	-	-	-	-	-	3	-	-	-	-	-	-	
月 湯 村	4	1	1	-	1	-	-	-	-	-	-	1	1	-	-	-	-	-	
中 之 口 村	5	2	2	-	1	-	-	-	-	-	-	2	-	-	-	-	-	-	
五 泉 園	61	23	21	2	5	-	-	-	-	-	7	23	3	-	-	-	-	-	
五 泉 市	19	6	6	-	2	-	-	-	-	-	-	8	3	-	-	-	-	-	
村 松 町	18	5	4	1	1	-	-	-	-	-	7	5	-	-	-	-	-	-	
津 川 町	5	2	2	-	1	-	-	-	-	-	-	2	-	-	-	-	-	-	
鹿 瀬 町	4	2	2	-	-	-	-	-	-	-	-	2	-	-	-	-	-	-	
上 川 村	9	4	3	1	1	-	-	-	-	-	-	4	-	-	-	-	-	-	
三 川 村	6	4	4	-	-	-	-	-	-	-	-	2	-	-	-	-	-	-	
三 条 燕 園	164	58	57	1	15	-	-	-	2	-	29	56	4	-	-	-	-	-	
三 条 市	39	16	15	1	5	-	-	-	2	-	-	16	-	-	-	-	-	-	
加 茂 市	36	7	7	-	3	-	-	-	-	-	19	7	-	-	-	-	-	-	
燕 市	18	8	8	-	-	-	-	-	-	-	-	8	2	-	-	-	-	-	
岩 室 村	5	2	2	-	1	-	-	-	-	-	-	2	-	-	-	-	-	-	
弥 彦 村	5	1	1	-	1	-	-	-	-	-	2	1	-	-	-	-	-	-	
分 水 町	4	3	3	-	1	-	-	-	-	-	-	-	-	-	-	-	-	-	
吉 田 町	13	4	4	-	1	-	-	-	-	-	-	8	-	-	-	-	-	-	
田 上 町	4	2	2	-	-	-	-	-	-	-	-	2	-	-	-	-	-	-	
下 田 村	15	6	6	-	1	-	-	-	-	-	-	6	2	-	-	-	-	-	
寺 泊 町	4	3	3	-	1	-	-	-	-	-	-	-	-	-	-	-	-	-	
寺 泊 町	21	6	6	-	1	-	-	-	-	-	8	6	-	-	-	-	-	-	
長 岡 園	400	96	93	3	25	-	4	-	-	2	147	119	7	-	-	-	-	-	
長 岡 市	190	38	37	1	11	-	4	-	-	1	79	57	-	-	-	-	-	-	
小 千 谷 市	78	18	17	1	3	-	-	-	-	-	35	20	2	-	-	-	-	-	
見 附 市	25	9	9	-	3	-	-	-	-	-	4	9	-	-	-	-	-	-	
栴 尾 市	27	11	11	-	2	-	-	-	-	-	-	12	2	-	-	-	-	-	
中 之 島 町	10	3	3	-	-	-	-	-	-	-	4	3	-	-	-	-	-	-	
越 路 町	20	3	3	-	2	-	-	-	-	1	8	4	2	-	-	-	-	-	

	計	負担法によるもの				その他のもの								私費負担の職員					
		事務職員				学 校 栄 養 職 員	市町村費 支弁の職員	事務 職員	学校図書 館事務員	養護 職員	学校栄 養職員	学校給食 調理従業 員	用務員	警備員 その他	計	事務 職員	学校図書 館事務員	給食職員	その他
		計	吏員相当者	吏員相当者 に準ずる者															
三島町	9	2	2	-	2	-	-	-	-	-	3	2	-	-	-	-	-	-	-
与板町	3	1	1	-	1	-	-	-	-	-	-	1	-	-	-	-	-	-	-
和島村	9	3	2	1	-	-	-	-	-	-	4	2	-	-	-	-	-	-	-
山古志村	2	1	1	-	-	-	-	-	-	-	-	1	-	-	-	-	-	-	-
川口町	8	3	3	-	1	-	-	-	-	-	-	4	-	-	-	-	-	-	-
小国町	12	3	3	-	-	-	-	-	-	-	6	3	-	-	-	-	-	-	-
出雲崎町	7	1	1	-	-	-	-	-	-	-	4	1	1	-	-	-	-	-	-
柏崎圏	91	30	29	1	7	-	-	-	-	-	12	26	16	-	-	-	-	-	-
柏崎市	68	24	23	1	5	-	-	-	-	-	4	22	13	-	-	-	-	-	-
高柳町	6	2	2	-	1	-	-	-	-	-	1	2	-	-	-	-	-	-	-
刈羽村	5	1	1	-	1	-	-	-	-	-	2	1	-	-	-	-	-	-	-
西山町	12	3	3	-	-	-	-	-	-	-	5	1	3	-	-	-	-	-	-
小出圏	57	12	12	-	4	-	1	1	-	-	20	16	3	-	-	-	-	-	-
堀之内町	14	3	3	-	1	-	-	-	-	-	6	4	-	-	-	-	-	-	-
小出町	9	2	2	-	1	-	1	1	-	-	-	3	1	-	-	-	-	-	-
湯之谷村	7	2	2	-	1	-	-	-	-	-	-	2	2	-	-	-	-	-	-
広神村	12	2	2	-	-	-	-	-	-	-	6	4	-	-	-	-	-	-	-
守門村	10	2	2	-	-	-	-	-	-	-	6	2	-	-	-	-	-	-	-
入広瀬村	5	1	1	-	1	-	-	-	-	-	2	1	-	-	-	-	-	-	-
六日町圏	73	25	24	1	5	-	-	-	-	-	10	27	6	-	-	-	-	-	-
湯沢町	10	5	5	-	-	-	-	-	-	-	-	4	1	-	-	-	-	-	-
塩沢町	27	7	7	-	2	-	-	-	-	-	10	8	-	-	-	-	-	-	-
六日町	18	7	7	-	2	-	-	-	-	-	-	9	-	-	-	-	-	-	-
大和町	18	6	5	1	1	-	-	-	-	-	-	6	5	-	-	-	-	-	-
十日町圏	87	37	32	5	5	1	-	-	-	-	18	26	-	-	-	-	-	-	-
十日町市	32	15	14	1	2	-	-	-	-	-	5	10	-	-	-	-	-	-	-
川西町	9	4	4	-	-	1	-	-	-	-	-	4	-	-	-	-	-	-	-
津南町	15	7	5	2	1	-	-	-	-	-	2	5	-	-	-	-	-	-	-
中里村	9	5	4	1	1	-	-	-	-	-	2	1	-	-	-	-	-	-	-
松代町	12	3	2	1	1	-	-	-	-	-	5	3	-	-	-	-	-	-	-
松之山町	10	3	3	-	-	-	-	-	-	-	4	3	-	-	-	-	-	-	-
上越圏	247	57	53	4	15	1	5	-	3	1	90	65	10	-	-	-	-	-	-
上越市	132	30	28	2	9	-	5	-	-	1	56	30	1	-	-	-	-	-	-
安塚町	13	1	1	-	1	1	-	-	-	-	4	6	-	-	-	-	-	-	-
浦川原村	14	4	3	1	-	-	-	-	-	-	5	4	1	-	-	-	-	-	-
大島村	2	1	1	-	-	-	-	-	-	-	-	1	-	-	-	-	-	-	-
牧村	3	1	1	-	1	-	-	-	-	-	-	1	-	-	-	-	-	-	-
柿崎町	14	4	4	-	1	-	-	-	3	-	-	6	-	-	-	-	-	-	-
大潟町	10	1	1	-	1	-	-	-	-	-	-	2	6	-	-	-	-	-	-
頸城村	16	3	3	-	1	-	-	-	-	-	7	3	2	-	-	-	-	-	-
吉川町	10	3	3	-	-	-	-	-	-	-	4	3	-	-	-	-	-	-	-
清里村	8	2	2	-	1	-	-	-	-	-	3	2	-	-	-	-	-	-	-
三和村	12	3	3	-	-	-	-	-	-	-	6	3	-	-	-	-	-	-	-
名立町	13	4	3	1	-	-	-	-	-	-	5	4	-	-	-	-	-	-	-
新井頸南圏	109	26	24	2	7	1	-	1	1	-	43	29	1	-	-	-	-	-	-
新井市	50	11	11	-	4	-	-	1	1	-	19	14	-	-	-	-	-	-	-
妙高原町	15	3	3	-	1	1	-	-	-	-	7	3	-	-	-	-	-	-	-
中郷村	12	3	3	-	1	-	-	-	-	-	5	3	-	-	-	-	-	-	-
妙高村	11	3	2	1	-	-	-	-	-	-	5	3	-	-	-	-	-	-	-
板倉町	21	6	5	1	5	-	-	-	-	-	7	6	1	-	-	-	-	-	-
糸魚川圏	97	22	20	2	1	4	-	2	-	-	33	22	9	-	-	-	-	-	-
糸魚川市	64	12	11	1	3	4	-	-	-	-	24	13	8	-	-	-	-	-	-
能生町	13	6	5	1	1	-	-	-	-	-	-	5	1	-	-	-	-	-	-
青海町	20	4	4	-	1	-	-	2	-	-	9	4	-	-	-	-	-	-	-
佐渡圏	103	32	24	8	9	-	-	-	-	3	33	26	-	-	-	-	-	-	-
両津市	20	8	4	4	2	-	-	-	-	-	4	6	-	-	-	-	-	-	-
相川町	18	4	3	1	1	-	-	-	-	-	1	8	4	-	-	-	-	-	-
佐和田町	14	4	4	-	-	-	-	-	-	-	6	4	-	-	-	-	-	-	-
金井町	5	2	2	-	1	-	-	-	-	-	-	2	2	-	-	-	-	-	-
新穂村	11	2	1	1	1	-	-	-	-	-	6	2	-	-	-	-	-	-	-
畑野町	11	3	3	-	2	-	-	-	-	-	2	4	-	-	-	-	-	-	-
真野町	5	2	2	-	1	-	-	-	-	1	-	1	-	-	-	-	-	-	-
小木町	5	2	2	-	1	-	-	-	-	-	2	-	-	-	-	-	-	-	-
小羽町	12	3	1	2	-	-	-	-	-	-	1	5	3	-	-	-	-	-	-
赤泊村	2	2	2	-	-	-	-	-	-	-	-	-	-	-	-	-	-	-	-

—中学校—

第5表 収容人員別学級数

区 分		学 級 数													
		計	7人以下	8~12人	13~20人	21~25人	26~30人	31~35人	36~40人	41~45人	46人	47人	48人	49人	50人以上
中	平成8年度	2,829	146	12	13	97	272	967	1,316	6	-	-	-	-	-
	平成9年度	2,800	152	10	11	103	266	914	1,337	7	-	-	-	-	-
	平成10年度	2,757	146	12	15	95	268	935	1,278	8	-	-	-	-	-
	平成11年度	2,690	148	14	19	111	273	904	1,214	7	-	-	-	-	-
学 校	平成12年度	2,636	166	10	33	109	267	965	1,083	3	-	-	-	-	-
	国立	27	-	-	-	-	-	-	27	-	-	-	-	-	-
	公立	2,595	166	8	31	109	265	962	1,054	-	-	-	-	-	-
	私立	14	-	2	2	-	2	3	2	3	-	-	-	-	-
対前年度増減数		△54	18	△4	14	△2	△6	61	△131	△4	-	-	-	-	-

	学 校 数			学 級 数				長期欠席者(30日以上)				
	計	本校	分校	計	単式 学級	複式 学級	75条 学級	計	病気	経済的 理由	不登校	その他
平成11年度	256	256	-	2,690	2,544	5	141	2,720	434	8	2,225	53
平成12年度	255	255	-	2,636	2,479	3	154	2,515	367	1	2,103	44
国 立	3	3	-	27	27	-	-	9	4	-	5	-
公 立	249	249	-	2,595	2,438	3	154	2,497	363	1	2,090	43
私 立	3	3	-	14	14	-	-	9	-	-	8	1
岩 船 園	12	12	-	90	82	-	8	100	16	-	81	3
村 上 市	4	4	-	30	27	-	3	38	5	-	32	1
関 川 村	2	2	-	10	10	-	-	12	-	-	12	-
荒 川 町	1	1	-	13	12	-	1	16	5	-	9	2
神 林 村	2	2	-	13	12	-	1	11	3	-	8	-
朝 日 村	1	1	-	13	12	-	1	16	-	-	16	-
山 北 町	1	1	-	9	7	-	2	7	3	-	4	-
粟 島 浦 村	1	1	-	2	2	-	-	-	-	-	-	-
新 発 田 園	16	16	-	177	165	-	12	211	29	-	179	3
新 発 田 市	7	7	-	90	84	-	6	116	18	-	98	-
豊 浦 町	1	1	-	12	11	-	1	7	-	-	7	-
聖 籠 町	2	2	-	16	15	-	1	17	-	-	17	-
加 治 川 村	1	1	-	10	9	-	1	24	5	-	16	3
紫 雲 寺 町	1	1	-	11	10	-	1	9	4	-	5	-
中 条 町	3	3	-	30	28	-	2	32	2	-	30	-
黒 川 村	1	1	-	8	8	-	-	6	-	-	6	-
新 潟 園	65	65	-	847	808	-	39	906	118	-	768	20
新 潟 市	33	33	-	454	438	-	16	496	59	-	422	15
新 津 市	6	6	-	71	67	-	4	49	7	-	42	-
白 根 市	5	5	-	48	46	-	2	54	14	-	38	2
豊 栄 市	5	5	-	59	55	-	4	87	10	-	76	1
安 田 町	1	1	-	13	12	-	1	11	1	-	10	-
京 ヶ 瀬 村	1	1	-	11	10	-	1	8	-	-	8	-
水 原 町	1	1	-	20	19	-	1	21	3	-	18	-
笹 神 村	1	1	-	13	12	-	1	22	2	-	20	-
小 須 戸 町	1	1	-	12	11	-	1	13	-	-	13	-
横 越 町	1	1	-	13	12	-	1	14	4	-	10	-
亀 田 町	2	2	-	35	32	-	3	36	8	-	28	-
巻 町	2	2	-	29	29	-	-	36	8	-	28	-
西 川 町	1	1	-	15	15	-	-	15	-	-	15	-
黒 埼 町	1	1	-	25	24	-	1	24	2	-	20	2
味 方 村	1	1	-	7	6	-	1	6	-	-	6	-
潟 東 村	1	1	-	8	7	-	1	7	-	-	7	-
月 潟 村	1	1	-	6	6	-	-	4	-	-	4	-
中 之 口 村	1	1	-	8	7	-	1	3	-	-	3	-
五 泉 園	11	11	-	83	77	1	5	73	11	-	62	-
五 泉 市	4	4	-	38	35	-	3	41	2	-	39	-
村 松 町	2	2	-	25	23	-	2	23	5	-	18	-
津 川 町	1	1	-	5	5	-	-	-	-	-	-	-
鹿 瀬 町	1	1	-	3	3	-	-	3	1	-	2	-
上 川 村	1	1	-	4	4	-	-	4	3	-	1	-
三 川 村	2	2	-	8	7	1	-	2	-	-	2	-
三 条 燕 園	23	23	-	278	262	-	16	281	41	-	239	1
三 条 市	7	7	-	86	82	-	4	79	12	-	67	-
加 茂 市	5	5	-	34	32	-	2	32	1	-	31	-
燕 市	3	3	-	41	38	-	3	50	9	-	41	-
岩 室 村	1	1	-	11	10	-	1	8	-	-	8	-
弥 彦 村	1	1	-	10	9	-	1	13	-	-	13	-
分 水 町	1	1	-	16	15	-	1	13	5	-	8	-
吉 田 町	1	1	-	25	24	-	1	22	1	-	20	1
上 田 町	1	1	-	15	14	-	1	21	3	-	18	-
下 田 村	1	1	-	13	13	-	-	20	5	-	15	-
栄 泊 町	1	1	-	13	13	-	-	17	5	-	12	-
寺 泊 町	1	1	-	14	12	-	2	6	-	-	6	-
長 岡 園	39	39	-	399	373	1	25	331	50	-	280	1
長 岡 市	18	18	-	195	183	1	11	179	29	-	149	1
小 千 谷 市	5	5	-	45	42	-	3	31	5	-	26	-
見 附 市	4	4	-	49	45	-	4	50	11	-	39	-
栃 尾 市	2	2	-	25	24	-	1	23	2	-	21	-
中 之 島 町	1	1	-	16	15	-	1	10	-	-	10	-
越 路 町	2	2	-	17	16	-	1	12	-	-	12	-

	学校数			学級数				長期欠席者(30日以上)				
	計	本校	分校	計	単式学級	複式学級	75条学級	計	病気	経済的理由	不登校	その他
三島町	1	1	-	9	9	-	-	1	-	-	1	-
与板町	1	1	-	9	8	-	1	6	-	-	6	-
和島村	1	1	-	6	6	-	-	5	3	-	2	-
山古志村	1	1	-	3	3	-	-	-	-	-	-	-
川口町	1	1	-	7	7	-	-	4	-	-	4	-
小国町	1	1	-	11	9	-	2	7	-	-	7	-
出雲崎町	1	1	-	7	6	-	1	3	-	-	3	-
柏崎圏	13	13	-	117	104	-	13	86	5	-	75	6
柏崎市	10	10	-	99	88	-	11	77	5	-	66	6
高柳町	1	1	-	3	3	-	-	-	-	-	-	-
刈羽村	1	1	-	7	6	-	1	2	-	-	2	-
西山町	1	1	-	8	7	-	1	7	-	-	7	-
小出圏	6	6	-	54	51	-	3	50	7	-	42	1
堀之内町	1	1	-	10	10	-	-	15	-	-	15	-
小出町	1	1	-	14	13	-	1	13	4	-	9	-
湯之谷村	1	1	-	8	8	-	-	5	-	-	5	-
広神村	1	1	-	11	11	-	-	12	2	-	10	-
守門村	1	1	-	8	6	-	2	4	1	-	3	-
入広瀬村	1	1	-	3	3	-	-	1	-	-	-	1
六日町圏	7	7	-	86	80	-	6	91	20	1	66	4
湯沢町	1	1	-	11	9	-	2	12	6	-	2	4
塩沢町	1	1	-	23	21	-	2	26	3	-	23	-
六日町	4	4	-	35	33	-	2	20	-	1	19	-
大和町	1	1	-	17	17	-	-	33	11	-	22	-
十日町圏	12	12	-	86	80	-	6	77	8	-	66	3
十日町市	6	6	-	50	46	-	4	40	3	-	34	3
川西町	1	1	-	9	8	-	1	17	4	-	13	-
津南町	2	2	-	15	14	-	1	9	1	-	8	-
中里村	1	1	-	6	6	-	-	6	-	-	6	-
松代町	1	1	-	3	3	-	-	4	-	-	4	-
松之山町	1	1	-	3	3	-	-	1	-	-	1	-
上越圏	21	21	-	214	204	-	10	166	29	-	136	1
上越市	10	10	-	133	128	-	5	118	22	-	95	1
安塚町	1	1	-	6	5	-	1	8	-	-	8	-
浦川原村	1	1	-	7	6	-	1	1	-	-	1	-
大島村	1	1	-	3	3	-	-	-	-	-	-	-
牧村	1	1	-	3	3	-	-	-	-	-	-	-
柿崎町	1	1	-	13	12	-	1	4	-	-	4	-
大潟町	1	1	-	12	12	-	-	7	1	-	6	-
頸城村	1	1	-	13	12	-	1	11	-	-	11	-
吉川町	1	1	-	6	6	-	-	7	4	-	3	-
清里村	1	1	-	4	4	-	-	4	2	-	2	-
三和村	1	1	-	9	8	-	1	4	-	-	4	-
名立町	1	1	-	5	5	-	-	2	-	-	2	-
新井頸南圏	6	6	-	56	54	-	2	22	4	-	18	-
新井市	2	2	-	27	27	-	-	13	-	-	13	-
妙高高原町	1	1	-	6	6	-	-	1	-	-	1	-
中郷村	1	1	-	6	6	-	-	3	-	-	3	-
妙高村	1	1	-	7	6	-	1	-	-	-	-	-
板倉町	1	1	-	10	9	-	1	5	4	-	1	-
糸魚川圏	5	5	-	53	50	-	3	34	6	-	28	-
糸魚川市	2	2	-	29	29	-	-	23	4	-	19	-
能生町	2	2	-	13	12	-	1	7	1	-	6	-
青海町	1	1	-	11	9	-	2	4	1	-	3	-
佐渡圏	19	19	-	96	89	1	6	87	23	-	63	1
阿津市	5	5	-	26	24	-	2	30	9	-	21	-
相川町	4	4	-	13	13	-	-	13	2	-	11	-
佐和田町	1	1	-	10	9	-	1	16	6	-	10	-
金井町	1	1	-	9	8	-	1	12	-	-	12	-
新徳村	1	1	-	6	6	-	-	-	-	-	-	-
新畑町	2	2	-	7	6	1	-	1	-	-	1	-
真野町	1	1	-	7	7	-	-	3	1	-	2	-
小木町	2	2	-	7	6	-	1	1	-	-	1	-
小羽町	1	1	-	6	6	-	-	7	3	-	3	1
赤泊村	1	1	-	5	4	-	1	4	2	-	2	-

—中学校—

第6表-2 学年別生徒数 NO.1

単位：人

	計			1 学 年			2 学 年			3 学 年			うち 外国人 生徒数	うち75 条学級 生徒数
	計	男	女	計	男	女	計	男	女	計	男	女		
平成11年度	87,570	44,742	42,828	28,178	14,294	13,884	29,142	14,912	14,230	30,250	15,536	14,714	105	342
平成12年度	84,473	43,102	41,371	27,149	13,882	13,267	28,164	14,296	13,868	29,160	14,924	14,236	110	370
国立	1,070	532	538	359	182	177	355	172	183	356	178	178	-	-
公立	82,987	42,429	40,558	26,639	13,647	12,992	27,662	14,080	13,582	28,686	14,702	13,984	110	370
私立	416	141	275	151	53	98	147	44	103	118	44	74	-	-
岩 船 園	2,683	1,382	1,301	846	437	409	909	473	436	928	472	456	4	17
村上 市	926	474	452	288	147	141	315	166	149	323	161	162	2	5
関川 村	258	141	117	73	45	28	99	53	46	86	43	43	-	-
荒川 町	436	231	205	132	68	64	147	79	68	157	84	73	2	1
神林 村	388	192	196	116	57	59	131	62	69	141	73	68	-	4
朝日 村	426	222	204	152	76	76	128	69	59	146	77	69	-	5
山北 町	240	118	122	80	42	38	89	44	45	71	32	39	-	2
栗島 浦村	9	4	5	5	2	3	-	-	-	4	2	2	-	-
新 莞 田 園	5,626	2,915	2,711	1,856	955	901	1,863	958	905	1,907	1,002	905	3	26
新莞 田 市	2,878	1,503	1,375	935	486	449	973	503	470	970	514	456	1	15
豊浦 町	369	177	192	127	54	73	115	57	58	127	66	61	-	2
聖籠 町	487	255	232	165	90	75	146	75	71	176	90	86	1	3
加治 川 村	326	160	166	111	54	57	109	53	56	106	53	53	-	1
柴雲 寺 町	342	171	171	100	44	56	113	61	52	129	66	63	-	2
中条 町	978	523	455	342	191	151	324	169	155	312	163	149	1	3
黒川 村	246	126	120	76	36	40	83	40	43	87	50	37	-	-
新 潟 園	28,588	14,607	13,981	9,214	4,709	4,505	9,578	4,855	4,723	9,796	5,043	4,753	46	103
新潟 市	15,623	7,984	7,639	5,015	2,558	2,457	5,282	2,688	2,594	5,326	2,738	2,588	31	49
新津 市	2,293	1,173	1,120	702	377	325	798	385	413	793	411	382	6	14
白根 市	1,589	807	782	518	245	273	526	283	243	545	279	266	-	4
豊栄 市	1,949	1,009	940	629	329	300	627	325	302	693	355	338	-	6
安田 町	404	203	201	138	70	68	132	65	67	134	68	66	1	3
京ヶ 瀬 村	371	186	185	115	58	57	117	58	59	139	70	69	-	2
水原 町	731	359	372	231	123	108	237	114	123	263	122	141	2	1
笹神 村	386	197	189	123	63	60	138	60	78	125	74	51	-	2
小須 戸 町	371	178	193	118	61	57	121	62	59	132	55	77	-	2
横越 町	467	245	222	161	81	80	153	72	81	153	92	61	-	3
亀田 町	1,137	609	528	396	210	186	361	197	164	380	202	178	3	4
巻 町	1,060	534	526	364	177	187	347	177	170	349	180	169	3	-
西川 町	505	235	270	170	81	89	173	83	90	162	71	91	-	-
黒埼 町	895	462	433	285	141	144	308	148	160	302	173	129	-	5
味方 村	178	90	88	55	29	26	49	27	22	74	34	40	-	3
潟東 村	239	134	105	75	40	35	81	47	34	83	47	36	-	3
月潟 村	147	79	68	41	22	19	47	26	21	59	31	28	-	-
中之 口 村	243	123	120	78	44	34	81	38	43	84	41	43	-	2
五 泉 園	2,520	1,257	1,263	805	422	383	845	398	447	870	437	433	2	13
五泉 市	1,297	631	666	397	216	181	445	202	243	455	213	242	1	7
村松 町	775	394	381	256	115	141	265	134	131	254	145	109	1	6
津川 町	141	62	79	45	21	24	39	13	26	57	28	29	-	-
鹿瀬 町	50	25	25	16	11	5	16	5	11	18	9	9	-	-
上川 村	111	62	49	41	24	17	37	21	16	33	17	16	-	-
三川 村	146	83	63	50	35	15	43	23	20	53	25	28	-	-
三 条 園	9,344	4,706	4,638	3,004	1,484	1,520	3,082	1,551	1,531	3,258	1,671	1,587	6	42
三条 市	2,866	1,470	1,396	912	473	439	965	482	483	989	515	474	-	16
加茂 市	1,135	545	590	378	165	213	357	189	168	400	191	209	1	4
燕 市	1,390	687	703	436	210	226	466	241	225	488	236	252	-	8
岩室 村	338	167	171	133	64	69	103	57	46	102	46	56	2	3
弥彦 村	295	170	125	87	48	39	107	59	48	101	63	38	-	1
分水 町	544	276	268	188	100	88	184	86	98	172	90	82	-	4
吉田 町	875	477	398	285	154	131	266	136	130	324	187	137	2	3
田上 町	515	257	258	156	73	83	178	87	91	181	97	84	-	1
下田 村	450	209	241	129	54	75	153	74	79	168	81	87	-	-
栄泊 町	497	239	258	155	72	83	160	78	82	182	89	93	-	-
寺泊 町	439	209	230	145	71	74	143	62	81	151	76	75	1	2
長 岡 園	12,651	6,486	6,165	3,969	2,028	1,941	4,250	2,195	2,055	4,432	2,263	2,169	18	65
長岡 市	6,288	3,240	3,048	2,003	1,046	957	2,096	1,077	1,019	2,189	1,117	1,072	17	34
小千 谷 市	1,391	724	667	447	224	223	478	249	229	466	251	215	-	8
見附 市	1,602	806	796	474	238	236	551	283	268	577	285	292	1	8
栃尾 市	876	456	420	269	141	128	278	146	132	329	169	160	-	5
中之 島 町	519	257	262	172	83	89	183	94	89	164	80	84	-	2
越路 町	536	286	250	150	74	76	179	103	76	207	109	98	-	2

	計			1 学 年			2 学 年			3 学 年			うち 外国人 生徒数	うち75 歳学級 生徒数
	計	男	女	計	男	女	計	男	女	計	男	女		
三島町	272	129	143	83	42	41	100	45	55	89	42	47	-	-
与板町	248	125	123	88	41	47	75	42	33	85	42	43	-	1
和島村	183	94	89	55	29	26	65	32	33	63	33	30	-	-
山古志村	70	32	38	25	12	13	20	9	11	25	11	14	-	-
川口町	209	102	107	53	27	26	73	34	39	83	41	42	-	-
小国町	272	138	134	85	42	43	92	47	45	95	49	46	-	4
出雲崎町	185	97	88	65	29	36	60	34	26	60	34	26	-	1
柏崎圏	3,454	1,764	1,690	1,086	573	513	1,157	570	587	1,211	621	590	10	23
柏崎市	2,955	1,511	1,444	934	499	435	997	488	509	1,024	524	500	10	19
高柳町	56	24	32	14	6	8	22	7	15	20	11	9	-	-
刈羽村	203	109	94	64	33	31	80	40	40	59	36	23	-	2
西山町	240	120	120	74	35	39	58	35	23	108	50	58	-	2
小出圏	1,673	877	796	516	298	218	570	277	293	587	302	285	1	8
堀之内町	352	196	156	105	59	46	113	60	53	134	77	57	-	-
小出町	468	236	232	142	85	57	173	85	88	153	66	87	-	3
湯之谷村	220	113	107	81	45	36	58	26	32	81	42	39	1	-
広神村	363	191	172	106	62	44	130	59	71	127	70	57	-	-
守門村	200	106	94	67	37	30	69	35	34	64	34	30	-	5
入広瀬村	70	35	35	15	10	5	27	12	15	28	13	15	-	-
六日町圏	2,694	1,356	1,338	857	415	442	887	474	413	950	467	483	5	12
湯沢町	267	144	123	83	45	38	101	54	47	83	45	38	-	2
塩沢町	781	381	400	240	111	129	251	136	115	290	134	156	-	6
六日町	1,043	526	517	357	174	183	316	164	152	370	188	182	4	4
大和町	603	305	298	177	85	92	219	120	99	207	100	107	1	-
十日町圏	2,603	1,343	1,260	873	453	420	847	442	405	883	448	435	5	12
十日町市	1,499	760	739	491	257	234	497	251	246	511	252	259	3	7
川西町	260	131	129	79	43	36	98	53	45	83	35	48	-	2
津南町	452	237	215	166	87	79	138	73	65	148	77	71	-	3
中里村	204	116	88	73	35	38	62	37	25	69	44	25	1	-
松代町	107	54	53	40	20	20	29	13	16	38	21	17	-	-
松之山町	81	45	36	24	11	13	23	15	8	34	19	15	1	-
上越圏	6,872	3,543	3,329	2,256	1,182	1,074	2,256	1,161	1,095	2,360	1,200	1,160	6	30
上越市	4,549	2,343	2,206	1,518	796	722	1,481	758	723	1,550	789	761	5	20
安塚町	114	59	55	26	17	9	47	19	28	41	23	18	-	3
浦川原村	172	95	77	55	32	23	52	27	25	65	36	29	1	1
大島村	90	38	52	26	10	16	28	13	15	36	15	21	-	-
牧村	91	45	46	32	17	15	28	14	14	31	14	17	-	-
柿崎町	424	218	206	132	72	60	150	79	71	142	67	75	-	3
大潟町	377	205	172	125	65	60	126	77	49	126	63	63	-	-
頸城川村	374	199	175	124	67	57	125	65	60	125	67	58	-	2
吉清里村	180	86	94	47	25	22	58	22	36	75	39	36	-	-
三和村	259	135	124	94	47	47	81	43	38	84	45	39	-	1
名立町	121	59	62	44	21	23	31	17	14	46	21	25	-	-
新井頸南圏	1,818	877	941	599	290	309	600	293	307	619	294	325	2	2
新井市	1,003	502	501	334	171	163	313	153	160	356	178	178	1	-
妙高原町	188	77	111	63	23	40	66	31	35	59	23	36	-	-
中郷村	179	92	87	62	32	30	61	33	28	56	27	29	-	-
妙高倉町	180	90	90	59	29	30	63	33	30	58	28	30	-	1
糸魚川圏	1,676	870	806	527	281	246	572	292	280	577	297	280	1	5
糸魚川市	1,026	543	483	311	168	143	360	190	160	365	185	180	-	2
能生町	354	175	179	117	63	54	125	61	64	112	61	61	-	2
青海町	296	152	144	99	50	49	97	41	56	100	61	39	1	3
佐渡圏	2,271	1,119	1,152	741	355	386	748	357	391	782	407	375	1	12
両津市	537	244	293	177	77	100	174	80	94	186	87	99	1	5
相川町	313	163	150	92	45	47	93	45	48	128	73	55	-	-
佐和田町	315	158	157	104	55	49	104	51	53	107	52	55	-	2
金井町	248	121	127	77	39	38	84	39	45	87	43	44	-	3
新穂村	137	71	66	48	21	27	42	22	20	47	23	19	-	-
畑野町	147	78	69	37	17	20	60	29	31	50	32	18	-	-
真野町	202	98	104	56	27	29	83	38	45	63	33	30	-	-
小木町	103	45	58	39	17	22	40	20	20	24	8	16	-	1
小羽町	156	79	77	65	31	34	41	24	17	50	24	26	-	-
赤泊村	113	62	51	46	26	20	27	9	18	40	27	13	-	1

—中学校—

第7表-1 職名別教員数 (本務者) NO.1

単位：人

	計			校 長			教 頭			教 諭		
	計	男	女	計	男	女	計	男	女	計	男	女
平成11年度	5,471	3,260	2,211	250	248	2	252	246	6	4,522	2,685	1,837
平成12年度	5,429	3,229	2,200	249	248	1	251	241	10	4,481	2,666	1,815
国立	49	43	6	-	-	-	3	3	-	43	40	3
公立	5,354	3,168	2,186	249	248	1	248	238	10	4,418	2,613	1,805
私立	26	18	8	-	-	-	-	-	-	20	13	7
岩 船 園	193	113	80	12	12	-	11	10	1	155	91	64
村上	66	36	30	4	4	-	3	2	1	53	30	23
関川	25	14	11	2	2	-	2	2	-	19	10	9
荒川	25	16	9	1	1	-	1	1	-	22	14	8
神林	28	17	11	2	2	-	2	2	-	21	13	8
朝日	24	14	10	1	1	-	1	1	-	21	12	9
山北	19	11	8	1	1	-	1	1	-	15	9	6
栗島	6	5	1	1	1	-	1	1	-	4	3	1
新発田 園	360	205	155	16	16	-	16	15	1	294	169	125
新発田	178	99	79	7	7	-	7	7	-	147	82	65
豊浦	23	14	9	1	1	-	1	1	-	19	12	7
聖籠	35	23	12	2	2	-	2	2	-	28	18	10
加治川	22	13	9	1	1	-	1	1	-	18	11	7
紫雲寺	26	12	14	1	1	-	1	1	-	20	9	11
中条	59	33	26	3	3	-	3	2	1	48	28	20
黒川	17	11	6	1	1	-	1	1	-	14	9	5
新 潟 園	1,665	978	687	62	62	-	63	62	1	1,419	833	586
新潟	890	538	352	30	30	-	31	31	-	767	464	303
新潟	139	84	55	6	6	-	6	6	-	117	71	46
白根	100	53	47	5	5	-	5	4	1	80	43	37
豊栄	117	68	49	5	5	-	5	5	-	99	57	42
安田	25	12	13	1	1	-	1	1	-	21	9	12
京ヶ瀬	24	13	11	1	1	-	1	1	-	20	11	9
水原	39	23	16	1	1	-	1	1	-	33	20	13
笹神	25	14	11	1	1	-	1	1	-	21	12	9
小須戸	24	13	11	1	1	-	1	1	-	21	11	10
横越	25	14	11	1	1	-	1	1	-	21	12	9
亀田	66	40	26	2	2	-	2	2	-	58	35	23
巻	57	34	23	2	2	-	2	2	-	50	30	20
西川	26	13	13	1	1	-	1	1	-	23	11	12
黒埼	45	24	21	1	1	-	1	1	-	40	21	19
味方	16	9	7	1	1	-	1	1	-	12	7	5
潟東	17	10	7	1	1	-	1	1	-	13	7	6
月潟	12	8	4	1	1	-	1	1	-	9	6	3
中之口	18	8	10	1	1	-	1	1	-	14	6	8
五 泉 園	179	102	77	11	11	-	11	10	1	141	79	62
五泉	78	43	35	4	4	-	4	4	-	64	34	30
村松	47	29	18	2	2	-	2	2	-	40	25	15
津川	13	8	5	1	1	-	1	1	-	9	5	4
鹿瀬	10	5	5	1	1	-	1	1	-	6	3	3
上川	11	6	5	1	1	-	1	-	1	7	5	2
三川	20	11	9	2	2	-	2	2	-	15	7	8
三条 燕 園	556	334	222	23	23	-	23	22	1	464	277	187
三条	173	104	69	7	7	-	7	7	-	143	84	59
加茂	77	47	30	5	5	-	5	4	1	61	38	23
燕市	80	52	28	3	3	-	3	3	-	69	45	24
岩室	22	13	9	1	1	-	1	1	-	19	11	8
弥彦	20	14	6	1	1	-	1	1	-	17	12	5
分水	33	16	17	1	1	-	1	1	-	27	14	13
吉田	46	29	17	1	1	-	1	1	-	42	27	15
田上	28	13	15	1	1	-	1	1	-	23	10	13
下田	25	16	9	1	1	-	1	1	-	20	12	8
栄泊	26	15	11	1	1	-	1	1	-	21	11	10
寺泊	26	15	11	1	1	-	1	1	-	22	13	9
長 岡 園	806	472	334	37	36	1	38	36	2	661	394	267
長岡	392	228	164	16	16	-	17	15	2	328	195	133
小千谷	93	57	36	5	4	1	5	5	-	74	47	27
見附	92	51	41	4	4	-	4	4	-	77	42	35
栃尾	50	30	20	2	2	-	2	2	-	42	26	16
中之島	32	20	12	1	1	-	1	1	-	26	17	9
越路	37	20	17	2	2	-	2	2	-	29	16	13

	助教諭			養護教諭			養護助教諭			講師		
	計	男	女	計	男	女	計	男	女	計	男	女
平成11年度	7	4	3	239	-	239	18	-	18	183	77	106
平成12年度	-	-	-	242	-	242	13	-	13	193	74	119
国立	-	-	-	3	-	3	-	-	-	-	-	-
公立	-	-	-	239	-	239	12	-	12	188	69	119
私立	-	-	-	-	-	-	1	-	1	5	5	-
岩船園	-	-	-	10	-	10	-	-	-	5	-	5
村上市	-	-	-	3	-	3	-	-	-	3	-	3
関川町	-	-	-	2	-	2	-	-	-	-	-	-
荒川町	-	-	-	1	-	1	-	-	-	-	-	-
神林村	-	-	-	2	-	2	-	-	-	1	-	1
朝日村	-	-	-	1	-	1	-	-	-	-	-	-
山北町	-	-	-	1	-	1	-	-	-	1	-	1
栗島浦村	-	-	-	-	-	-	-	-	-	-	-	-
新発田園	-	-	-	16	-	16	1	-	1	17	5	12
新発田市	-	-	-	7	-	7	1	-	1	9	3	6
豊浦町	-	-	-	1	-	1	-	-	-	1	-	1
聖籠町	-	-	-	2	-	2	-	-	-	1	1	-
加治川村	-	-	-	1	-	1	-	-	-	1	-	1
紫雲寺町	-	-	-	1	-	1	-	-	-	3	1	2
中条川町	-	-	-	3	-	3	-	-	-	2	-	2
黒川村	-	-	-	1	-	1	-	-	-	-	-	-
新潟園	-	-	-	63	-	63	3	-	3	55	21	34
新潟市	-	-	-	31	-	31	-	-	-	31	13	18
津根市	-	-	-	6	-	6	1	-	1	3	1	2
白根市	-	-	-	5	-	5	-	-	-	5	1	4
豊栄市	-	-	-	5	-	5	-	-	-	3	1	2
安田町	-	-	-	1	-	1	-	-	-	1	1	-
京ヶ瀬村	-	-	-	1	-	1	-	-	-	1	-	1
水原町	-	-	-	1	-	1	1	-	1	2	1	1
笹原村	-	-	-	1	-	1	-	-	-	1	-	1
小須戸町	-	-	-	1	-	1	-	-	-	-	-	-
横越町	-	-	-	1	-	1	-	-	-	1	-	1
亀田町	-	-	-	2	-	2	1	-	1	1	1	-
巻町	-	-	-	2	-	2	-	-	-	1	-	1
西川町	-	-	-	1	-	1	-	-	-	-	-	-
黒埼町	-	-	-	1	-	1	-	-	-	2	1	1
味方村	-	-	-	1	-	1	-	-	-	1	-	1
鴻巣村	-	-	-	1	-	1	-	-	-	1	1	-
月之口村	-	-	-	1	-	1	-	-	-	-	-	-
中之口村	-	-	-	1	-	1	-	-	-	1	-	1
五泉園	-	-	-	10	-	10	-	-	-	6	2	4
五泉市	-	-	-	4	-	4	-	-	-	2	1	1
五松町	-	-	-	2	-	2	-	-	-	1	-	1
津川町	-	-	-	1	-	1	-	-	-	1	1	-
鹿瀬町	-	-	-	1	-	1	-	-	-	1	-	1
上川村	-	-	-	1	-	1	-	-	-	1	-	1
三条園	-	-	-	23	-	23	-	-	-	23	12	11
三条市	-	-	-	7	-	7	-	-	-	9	6	3
加茂市	-	-	-	5	-	5	-	-	-	1	-	1
燕市	-	-	-	3	-	3	-	-	-	2	1	1
岩室村	-	-	-	1	-	1	-	-	-	-	-	-
弥彦村	-	-	-	1	-	1	-	-	-	-	-	-
分水町	-	-	-	1	-	1	-	-	-	3	-	3
吉田町	-	-	-	1	-	1	-	-	-	1	-	1
下田村	-	-	-	1	-	1	-	-	-	2	1	1
栄上田村	-	-	-	1	-	1	-	-	-	2	2	-
寺泊町	-	-	-	1	-	1	-	-	-	2	2	-
長岡園	-	-	-	37	-	37	3	-	3	30	6	24
長岡市	-	-	-	16	-	16	1	-	1	14	2	12
小千谷市	-	-	-	5	-	5	1	-	1	3	1	2
見附市	-	-	-	4	-	4	-	-	-	3	1	2
振尾市	-	-	-	2	-	2	1	-	1	1	-	1
中之島町	-	-	-	1	-	1	-	-	-	3	1	2
越路町	-	-	-	2	-	2	-	-	-	2	-	2

	計			校 長			教 頭			教 諭		
	計	男	女	計	男	女	計	男	女	計	男	女
三島町	17	10	7	1	1	-	1	1	-	14	8	6
与板町	19	13	6	1	1	-	1	1	-	15	10	5
和島村	13	7	6	1	1	-	1	1	-	10	5	5
山古志村	9	6	3	1	1	-	1	1	-	6	4	2
川口町	15	10	5	1	1	-	1	1	-	11	8	3
小国町	22	10	12	1	1	-	1	1	-	18	8	10
出雲崎町	15	10	5	1	1	-	1	1	-	11	8	3
柏崎圏	237	137	100	13	13	-	13	12	1	193	109	84
柏崎市	197	113	84	10	10	-	10	9	1	162	91	71
高柳町	9	5	4	1	1	-	1	1	-	6	3	3
刈羽村	15	8	7	1	1	-	1	1	-	12	6	6
西山町	16	11	5	1	1	-	1	1	-	13	9	4
小出圏	119	69	50	6	6	-	6	5	1	96	55	41
堀之内町	21	15	6	1	1	-	1	1	-	18	13	5
小出町	27	16	11	1	1	-	1	-	1	24	15	9
湯之谷村	21	13	8	1	1	-	1	1	-	18	11	7
広神村	23	10	13	1	1	-	1	1	-	17	6	11
守門村	17	9	8	1	1	-	1	1	-	13	7	6
入広瀬村	10	6	4	1	1	-	1	1	-	6	3	3
六日町圏	175	110	65	7	7	-	7	7	-	144	89	55
蕩沢町	22	14	8	1	1	-	1	1	-	16	9	7
塩沢町	46	30	16	1	1	-	1	1	-	40	26	14
六日町	75	47	28	4	4	-	4	4	-	59	37	22
大和町	32	19	13	1	1	-	1	1	-	29	17	12
十日町圏	197	122	75	12	12	-	12	11	1	152	94	58
十日町市	108	67	41	6	6	-	6	6	-	85	53	32
川西町	21	11	10	1	1	-	1	1	-	17	9	8
津南町	34	23	11	2	2	-	2	1	1	26	18	8
中里村	15	8	7	1	1	-	1	1	-	11	5	6
松代町	10	8	2	1	1	-	1	1	-	7	6	1
松之山町	9	5	4	1	1	-	1	1	-	6	3	3
上越圏	478	301	177	20	20	-	21	21	-	398	255	143
上越市	307	197	110	9	9	-	10	10	-	265	173	92
安塚町	14	9	5	1	1	-	1	1	-	11	7	4
浦川原村	13	7	6	1	1	-	1	1	-	10	5	5
大島村	10	7	3	1	1	-	1	1	-	7	5	2
牧村	9	5	4	1	1	-	1	1	-	6	3	3
柿崎町	23	15	8	1	1	-	1	1	-	20	13	7
大瀧町	23	11	12	1	1	-	1	1	-	19	9	10
頸城村	24	16	8	1	1	-	1	1	-	20	14	6
吉川町	14	7	7	1	1	-	1	1	-	10	5	5
清里村	10	7	3	1	1	-	1	1	-	7	5	2
三和村	19	12	7	1	1	-	1	1	-	15	10	5
名立町	12	8	4	1	1	-	1	1	-	8	6	2
新井頸南圏	116	69	47	6	6	-	6	6	-	94	56	38
新井市	55	35	20	2	2	-	2	2	-	46	30	16
妙高高原町	13	8	5	1	1	-	1	1	-	10	6	4
中郷村	13	8	5	1	1	-	1	1	-	10	6	4
妙高村	16	8	8	1	1	-	1	1	-	12	6	6
板倉町	19	10	9	1	1	-	1	1	-	16	8	8
糸魚川圏	114	65	49	5	5	-	5	5	-	97	53	44
糸魚川市	58	34	24	2	2	-	2	2	-	51	29	22
能生町	31	17	14	2	2	-	2	2	-	25	13	12
青海町	25	14	11	1	1	-	1	1	-	21	11	10
佐渡圏	234	152	82	19	19	-	19	19	-	173	112	61
両津市	62	41	21	5	5	-	5	5	-	46	30	16
相川町	41	25	16	4	4	-	4	4	-	26	16	10
佐和田町	23	16	7	1	1	-	1	1	-	20	14	6
金井町	20	12	8	1	1	-	1	1	-	16	10	6
新穂村	12	8	4	1	1	-	1	1	-	9	6	3
畑野町	19	14	5	2	2	-	2	2	-	14	10	4
真野町	14	8	6	1	1	-	1	1	-	11	6	5
小木町	19	12	7	2	2	-	2	2	-	13	8	5
小羽町	13	8	5	1	1	-	1	1	-	10	6	4
赤泊村	11	8	3	1	1	-	1	1	-	8	6	2

	助教諭			養護教諭			養護助教諭			講師		
	計	男	女	計	男	女	計	男	女	計	男	女
三島町	-	-	-	1	-	1	-	-	-	-	-	-
与板町	-	-	-	1	-	1	-	-	-	1	1	-
和島村	-	-	-	1	-	1	-	-	-	-	-	-
山古志村	-	-	-	1	-	1	-	-	-	-	-	-
川口町	-	-	-	1	-	1	-	-	-	1	-	1
小国町	-	-	-	1	-	1	-	-	-	1	-	1
出雲崎町	-	-	-	1	-	1	-	-	-	1	-	1
柏崎圏市	-	-	-	13	-	13	-	-	-	5	3	2
柏崎市	-	-	-	10	-	10	-	-	-	5	3	2
高柳町	-	-	-	1	-	1	-	-	-	-	-	-
刈羽村	-	-	-	1	-	1	-	-	-	-	-	-
西山町	-	-	-	1	-	1	-	-	-	-	-	-
小出圏	-	-	-	6	-	6	1	-	1	4	3	1
堀之内町	-	-	-	1	-	1	-	-	-	-	-	-
小出町	-	-	-	1	-	1	-	-	-	-	-	-
湯谷村	-	-	-	1	-	1	-	-	-	-	-	-
広神村	-	-	-	1	-	1	-	-	-	3	2	1
守門村	-	-	-	1	-	1	1	-	1	-	-	-
入広瀬村	-	-	-	1	-	1	-	-	-	1	1	-
六日町圏	-	-	-	7	-	7	-	-	-	10	7	3
湯沢町	-	-	-	1	-	1	-	-	-	3	3	-
塩沢町	-	-	-	1	-	1	-	-	-	3	2	1
六日町	-	-	-	4	-	4	-	-	-	4	2	2
大和町	-	-	-	1	-	1	-	-	-	-	-	-
十日町圏	-	-	-	12	-	12	-	-	-	9	5	4
十日町市	-	-	-	6	-	6	-	-	-	5	2	3
川西町	-	-	-	1	-	1	-	-	-	1	-	1
津南町	-	-	-	2	-	2	-	-	-	2	2	-
中里村	-	-	-	1	-	1	-	-	-	1	1	-
松代町	-	-	-	1	-	1	-	-	-	-	-	-
松之山町	-	-	-	1	-	1	-	-	-	-	-	-
上越圏市	-	-	-	21	-	21	1	-	1	17	5	12
上越市	-	-	-	10	-	10	1	-	1	12	5	7
安塚村	-	-	-	1	-	1	-	-	-	-	-	-
浦川村	-	-	-	1	-	1	-	-	-	-	-	-
大島村	-	-	-	1	-	1	-	-	-	-	-	-
牧村	-	-	-	1	-	1	-	-	-	-	-	-
柿崎町	-	-	-	1	-	1	-	-	-	-	-	-
大瀧町	-	-	-	1	-	1	-	-	-	1	-	1
頸城村	-	-	-	1	-	1	-	-	-	1	-	1
吉川町	-	-	-	1	-	1	-	-	-	1	-	1
清里村	-	-	-	1	-	1	-	-	-	-	-	-
三和村	-	-	-	1	-	1	-	-	-	1	-	1
名立町	-	-	-	1	-	1	-	-	-	1	-	1
新井類南圏	-	-	-	6	-	6	-	-	-	4	1	3
新井市	-	-	-	2	-	2	-	-	-	3	1	2
妙高高原町	-	-	-	1	-	1	-	-	-	-	-	-
中郷村	-	-	-	1	-	1	-	-	-	-	-	-
妙高村	-	-	-	1	-	1	-	-	-	1	-	1
板倉町	-	-	-	1	-	1	-	-	-	-	-	-
糸魚川圏	-	-	-	5	-	5	-	-	-	2	2	-
糸魚川市	-	-	-	2	-	2	-	-	-	1	1	-
能生町	-	-	-	2	-	2	-	-	-	-	-	-
青海町	-	-	-	1	-	1	-	-	-	1	1	-
佐渡圏	-	-	-	13	-	13	4	-	4	6	2	4
佐和田市	-	-	-	2	-	2	3	-	3	1	1	-
相川町	-	-	-	3	-	3	1	-	1	3	1	2
佐和田町	-	-	-	1	-	1	-	-	-	-	-	-
金井町	-	-	-	1	-	1	-	-	-	1	-	1
新穂村	-	-	-	1	-	1	-	-	-	-	-	-
畑野町	-	-	-	1	-	1	-	-	-	-	-	-
真野町	-	-	-	1	-	1	-	-	-	-	-	-
小木町	-	-	-	1	-	1	-	-	-	1	-	1
小羽町	-	-	-	1	-	1	-	-	-	-	-	-
赤泊村	-	-	-	1	-	1	-	-	-	-	-	-

	計	負担法によるもの				その他のもの									私費負担の職員				
		事務職員				学校栄養職員	市町村費支弁の職員	事務職員	学校図書館事務員	養護職員	学校栄養職員	学校給食調理従事員	用務員	警備員その他	計	事務職員	学校図書館事務員	給食職員	その他
		計	支員相当者	支員相当者に併する者	学校栄養職員														
平成11年度	913	257	253	4	67	-	4	32	1	2	241	292	17	3	1	-	2	-	
平成12年度	911	253	247	6	66	5	5	32	1	2	231	290	26	1	1	-	-	-	
国立	10	-	-	-	-	-	4	-	-	1	4	1	-	1	-	-	-	-	
公立	901	253	247	6	66	5	1	32	1	1	227	289	26	-	-	-	-	-	
私立	-	-	-	-	-	-	-	-	-	-	-	-	-	-	-	-	-	-	
岩																			
船橋市	31	9	9	-	2	-	-	-	-	-	8	11	1	-	-	-	-	-	
上川町	15	3	3	-	2	-	-	-	-	-	8	2	-	-	-	-	-	-	
関川町	3	1	1	-	-	-	-	-	-	-	-	2	-	-	-	-	-	-	
荒川町	2	1	1	-	-	-	-	-	-	-	-	1	-	-	-	-	-	-	
神林村	5	2	2	-	-	-	-	-	-	-	-	2	1	-	-	-	-	-	
朝日村	4	1	1	-	-	-	-	-	-	-	-	3	-	-	-	-	-	-	
山北町	2	1	1	-	-	-	-	-	-	-	-	1	-	-	-	-	-	-	
粟島浦村	-	-	-	-	-	-	-	-	-	-	-	-	-	-	-	-	-	-	
新発田																			
園市	49	18	17	1	-	2	-	-	-	-	8	17	4	-	-	-	-	-	
新発田市	18	8	8	-	-	-	-	-	-	-	-	7	3	-	-	-	-	-	
豊浦町	6	1	1	-	-	-	-	-	-	-	4	1	-	-	-	-	-	-	
聖籠町	6	2	2	-	-	2	-	-	-	-	-	2	-	-	-	-	-	-	
加治川村	4	1	1	-	-	-	-	-	-	-	2	1	-	-	-	-	-	-	
加雲寺町	2	1	1	-	-	-	-	-	-	-	-	1	-	-	-	-	-	-	
中条町	9	4	3	1	-	-	-	-	-	-	-	4	1	-	-	-	-	-	
黒川村	4	1	1	-	-	-	-	-	-	-	2	1	-	-	-	-	-	-	
新																			
潟園市	226	70	69	1	7	-	-	30	1	-	30	87	1	1	1	-	-	-	
新潟市	129	35	35	-	3	-	-	30	1	-	11	49	-	1	1	-	-	-	
新潟市	15	8	7	1	1	-	-	-	-	-	-	6	-	-	-	-	-	-	
白根市	11	5	5	-	-	-	-	-	-	-	-	6	-	-	-	-	-	-	
豊栄市	21	5	5	-	2	-	-	-	-	-	9	5	-	-	-	-	-	-	
安田町	2	1	1	-	-	-	-	-	-	-	-	1	-	-	-	-	-	-	
京ヶ瀬村	4	1	1	-	-	-	-	-	-	-	2	1	-	-	-	-	-	-	
水原村	4	1	1	-	1	-	-	-	-	-	-	2	-	-	-	-	-	-	
笹神村	7	1	1	-	-	-	-	-	-	-	5	1	-	-	-	-	-	-	
小須戸町	3	1	1	-	-	-	-	-	-	-	-	2	-	-	-	-	-	-	
横越町	5	1	1	-	-	-	-	-	-	-	3	1	-	-	-	-	-	-	
亀田町	7	2	2	-	-	-	-	-	-	-	-	4	1	-	-	-	-	-	
巻町	5	2	2	-	-	-	-	-	-	-	-	3	-	-	-	-	-	-	
西川町	2	1	1	-	-	-	-	-	-	-	-	1	-	-	-	-	-	-	
黒塚町	3	2	2	-	-	-	-	-	-	-	-	1	-	-	-	-	-	-	
味方村	2	1	1	-	-	-	-	-	-	-	-	1	-	-	-	-	-	-	
鴻巣村	2	1	1	-	-	-	-	-	-	-	-	1	-	-	-	-	-	-	
月村	2	1	1	-	-	-	-	-	-	-	-	1	-	-	-	-	-	-	
中之口村	2	1	1	-	-	-	-	-	-	-	-	1	-	-	-	-	-	-	
五																			
泉園市	28	9	9	-	3	-	-	-	-	-	4	12	-	-	-	-	-	-	
五泉市	10	4	4	-	-	-	-	-	-	-	-	6	-	-	-	-	-	-	
村松町	9	2	2	-	1	-	-	-	-	-	4	2	-	-	-	-	-	-	
津川町	2	1	1	-	-	-	-	-	-	-	-	1	-	-	-	-	-	-	
津鹿町	2	-	-	-	1	-	-	-	-	-	-	1	-	-	-	-	-	-	
上川村	2	1	1	-	-	-	-	-	-	-	-	1	-	-	-	-	-	-	
三川村	3	1	1	-	1	-	-	-	-	-	-	1	-	-	-	-	-	-	
三条																			
三條市	69	25	25	-	4	-	-	-	-	-	12	25	3	-	-	-	-	-	
加茂市	17	7	7	-	-	-	-	-	-	-	-	7	3	-	-	-	-	-	
三條市	11	5	5	-	1	-	-	-	-	-	-	5	-	-	-	-	-	-	
岩室村	8	4	4	-	-	-	-	-	-	-	-	4	-	-	-	-	-	-	
弥彦村	2	1	1	-	-	-	-	-	-	-	-	1	-	-	-	-	-	-	
分田町	4	1	1	-	-	-	-	-	-	-	2	1	-	-	-	-	-	-	
吉田町	1	1	1	-	-	-	-	-	-	-	-	-	-	-	-	-	-	-	
田上町	11	2	2	-	1	-	-	-	-	-	5	3	-	-	-	-	-	-	
下田村	3	1	1	-	1	-	-	-	-	-	-	1	-	-	-	-	-	-	
栄泊町	2	1	1	-	-	-	-	-	-	-	-	1	-	-	-	-	-	-	
寺泊町	1	1	1	-	-	-	-	-	-	-	-	-	-	-	-	-	-	-	
長																			
岡園市	9	1	1	-	1	-	-	-	-	-	5	2	-	-	-	-	-	-	
長岡市	163	38	37	1	16	3	-	-	-	-	57	45	4	-	-	-	-	-	
小千谷市	83	17	16	1	7	-	-	-	-	-	36	22	1	-	-	-	-	-	
見附市	21	5	5	-	2	3	-	-	-	-	2	7	2	-	-	-	-	-	
栃尾市	12	4	4	-	-	-	-	-	-	-	4	4	-	-	-	-	-	-	
中之島町	6	2	2	-	2	-	-	-	-	-	-	2	-	-	-	-	-	-	
越路町	3	1	1	-	1	-	-	-	-	-	-	1	-	-	-	-	-	-	
越路町	8	2	2	-	-	-	-	-	-	-	3	2	1	-	-	-	-	-	

	計	負担法によるもの				その他のもの										私費負担の職員				
		事務職員				学校栄養職員	市町村費 支弁の職員	事務 職員	学校図 書館事 務員	養護 職員	学校栄 養職員	学校給食 調理従業員	用務員	警備員 その他	計	事務 職員	学校図 書館事 務員	給食 職員	その他	
		計	吏員相 当者	吏員相当者 に準ずる者	学校栄 養職員															
三島町	3	1	1	-	-	-	-	-	-	-	1	1	-	-	-	-	-	-		
与板町	2	1	1	-	-	-	-	-	-	-	-	1	-	-	-	-	-	-		
和島村	6	1	1	-	1	-	-	-	-	-	-	3	-	-	-	-	-	-		
山古志村	5	1	1	-	-	1	-	-	-	-	-	2	1	-	-	-	-	-		
川口町	2	1	1	-	-	-	-	-	-	-	-	1	-	-	-	-	-	-		
小国町	6	1	1	-	-	1	-	-	-	-	-	3	1	-	-	-	-	-		
出雲崎町	6	1	1	-	-	1	-	-	-	-	-	3	1	-	-	-	-	-		
柏崎圏	41	13	13	-	-	5	-	-	-	-	-	5	13	5	-	-	-	-		
柏崎市	29	10	10	-	-	4	-	-	-	-	-	-	10	5	-	-	-	-		
高柳町	2	1	1	-	-	-	-	-	-	-	-	-	1	-	-	-	-	-		
刈羽村	4	1	1	-	-	-	-	-	-	-	-	2	1	-	-	-	-	-		
西山町	6	1	1	-	-	1	-	-	-	-	-	3	1	-	-	-	-	-		
小出圏	26	6	6	-	-	2	-	-	-	-	-	10	7	-	-	-	-	-		
堀之内町	2	1	1	-	-	-	-	-	-	-	-	-	1	-	-	-	-	-		
小出町	5	1	1	-	-	-	-	-	-	1	-	-	2	1	-	-	-	-		
湯之谷村	2	1	1	-	-	-	-	-	-	-	-	-	1	-	-	-	-	-		
広神村	8	1	1	-	-	1	-	-	-	-	-	4	2	-	-	-	-	-		
守門村	6	1	1	-	-	1	-	-	-	-	-	3	1	-	-	-	-	-		
入広瀬村	3	1	1	-	-	-	-	-	-	-	-	1	1	-	-	-	-	-		
六日町圏	29	8	8	-	-	2	-	-	-	-	-	4	12	3	-	-	-	-		
湯沢町	4	1	1	-	-	1	-	-	-	-	-	-	1	-	-	-	-	-		
湯塩町	11	2	2	-	-	1	-	-	-	-	-	4	4	-	-	-	-	-		
六日町	9	4	4	-	-	-	-	-	-	-	-	-	5	-	-	-	-	-		
大和町	5	1	1	-	-	-	-	-	-	-	-	-	2	2	-	-	-	-		
十日町圏	36	12	11	1	4	-	-	-	-	-	-	7	11	2	-	-	-	-		
十日町市	18	7	6	1	2	-	-	-	-	-	-	1	6	2	-	-	-	-		
川西町	3	1	1	-	1	-	-	-	-	-	-	-	1	-	-	-	-	-		
津南町	2	1	1	-	-	-	-	-	-	-	-	-	1	-	-	-	-	-		
中里村	3	1	1	-	-	-	-	-	-	-	-	1	1	-	-	-	-	-		
松代町	5	1	1	-	-	-	-	-	-	-	-	3	1	-	-	-	-	-		
松之山町	5	1	1	-	-	1	-	-	-	-	-	2	1	-	-	-	-	-		
上越圏	104	21	20	1	10	-	-	-	-	-	-	45	22	1	-	-	-	-		
上越市	56	10	9	1	4	-	-	-	-	-	-	27	10	-	-	-	-	-		
安塚町	6	1	1	-	-	-	-	-	-	-	-	3	1	1	-	-	-	-		
浦川原村	5	1	1	-	-	1	-	-	-	-	-	2	1	-	-	-	-	-		
大島村	3	1	1	-	-	1	-	-	-	-	-	-	1	-	-	-	-	-		
牧村	2	1	1	-	-	-	-	-	-	-	-	-	1	-	-	-	-	-		
柿崎町	4	1	1	-	-	1	-	-	-	-	-	-	2	-	-	-	-	-		
大瀧町	2	1	1	-	-	-	-	-	-	-	-	-	1	-	-	-	-	-		
大頸城村	5	1	1	-	-	-	-	-	-	-	-	3	1	-	-	-	-	-		
吉川町	6	1	1	-	-	1	-	-	-	-	-	3	1	-	-	-	-	-		
清里村	4	1	1	-	-	-	-	-	-	-	-	2	1	-	-	-	-	-		
三和村	6	1	1	-	-	1	-	-	-	-	-	3	1	-	-	-	-	-		
三名立町	5	1	1	-	-	1	-	-	-	-	-	2	1	-	-	-	-	-		
新井頸南圏	35	7	6	1	3	-	-	-	-	-	-	17	7	-	-	-	-	-		
新井市	15	3	2	1	1	-	-	-	-	-	-	7	3	-	-	-	-	-		
妙高高原町	5	1	1	-	-	-	-	-	-	-	-	3	1	-	-	-	-	-		
中郷村	4	1	1	-	-	-	-	-	-	-	-	2	1	-	-	-	-	-		
妙高村	5	1	1	-	-	1	-	-	-	-	-	2	1	-	-	-	-	-		
板倉町	6	1	1	-	-	1	-	-	-	-	-	3	1	-	-	-	-	-		
糸魚川圏	24	5	5	-	-	2	-	-	-	-	-	8	6	2	-	-	-	-		
糸魚川市	16	2	2	-	-	2	-	-	-	-	-	8	3	1	-	-	-	-		
能生町	4	2	2	-	-	-	-	-	-	-	-	-	2	-	-	-	-	-		
青海町	4	1	1	-	-	-	-	-	-	-	-	1	1	-	-	-	-	-		
佐渡圏	50	12	12	-	-	6	-	-	-	-	-	16	15	-	-	-	-	-		
両津市	8	2	2	-	-	1	-	-	-	-	-	1	4	-	-	-	-	-		
相川町	15	2	2	-	-	1	-	-	-	-	-	7	4	-	-	-	-	-		
佐和田町	5	1	1	-	-	1	-	-	-	-	-	2	1	-	-	-	-	-		
金井町	2	1	1	-	-	-	-	-	-	-	-	-	1	-	-	-	-	-		
新穂村	6	1	1	-	-	1	-	-	-	-	-	3	1	-	-	-	-	-		
畑野町	3	1	1	-	-	-	-	-	-	-	-	-	2	-	-	-	-	-		
真野町	2	1	1	-	-	-	-	-	-	-	-	-	1	-	-	-	-	-		
小木町	2	1	1	-	-	-	-	-	-	-	-	1	-	-	-	-	-	-		
小羽町	5	1	1	-	-	1	-	-	-	-	-	2	1	-	-	-	-	-		
赤泊村	2	1	1	-	-	1	-	-	-	-	-	-	-	-	-	-	-	-		

—高等学校—
第8表 学校数

区分	合計			単 独 校																				
				小 計			普通		農 業		工 業		商 業		水 産		家 庭		看 護		総 合		そ の 他	
	計	公立	私立	計	公立	私立	公立	私立	公立	私立	公立	私立	公立	私立	公立	私立	公立	私立	公立	私立	公立	私立		
平成8年度	127	112	15	81	71	10	46	10	8	-	11	-	4	-	1	-	-	-	-	-	-	1	-	
平成9年度	127	112	15	83	73	10	47	10	8	-	11	-	4	-	1	-	-	-	-	-	1	-	1	-
平成10年度	127	112	15	85	75	10	48	10	8	-	11	-	4	-	1	-	-	-	-	-	2	-	1	-
平成11年度	127	112	15	86	76	10	49	10	8	-	11	-	4	-	1	-	-	-	-	-	2	-	1	-
平成12年度	127	112	15	88	78	10	49	10	8	-	11	-	4	-	1	-	-	-	-	-	4	-	1	-
全日制	114	99	15	78	68	10	39	10	8	-	11	-	4	-	1	-	-	-	-	-	4	-	1	-
定時制	5	5	-	4	4	-	4	-	-	-	-	-	-	-	-	-	-	-	-	-	-	-	-	-
併置	8	8	-	6	6	-	6	-	-	-	-	-	-	-	-	-	-	-	-	-	-	-	-	-
対前年度増減数	-	-	-	2	2	-	-	-	-	-	-	-	-	-	-	-	-	-	-	-	2	-	-	-

区分	総 合 校														
	小 計			普通と職業1		普通と職業2以上		職業のみ2以上		普通と総合		普通と職業2以上と総合		職業2以上と総合	
	計	公立	私立	公立	私立	公立	私立	公立	私立	公立	私立	公立	私立	公立	私立
平成8年度	40	35	5	21	3	7	2	6	-	-	-	1	-	1	-
平成9年度	44	39	5	24	3	7	2	6	-	-	-	2	-	-	-
平成10年度	42	37	5	27	3	3	2	5	-	-	-	1	-	1	-
平成11年度	41	36	5	27	3	2	2	5	-	1	-	-	-	1	-
平成12年度	39	34	5	27	3	2	2	5	-	-	-	-	-	-	-
全日制	36	31	5	24	3	2	2	5	-	-	-	-	-	-	-
定時制	1	1	-	1	-	-	-	-	-	-	-	-	-	-	-
併置	2	2	-	2	-	-	-	-	-	-	-	-	-	-	-
対前年度増減数	Δ2	Δ2	-	-	-	-	-	-	-	Δ1	-	-	-	Δ1	-

	合計			全 日 制								
				1 学 年			2 学 年			3 学 年		
	計	男	女	計	男	女	計	男	女	計	男	女
平成11年度	87,532	43,805	43,727	29,883	15,111	14,772	27,995	13,867	14,128	27,600	13,618	13,982
平成12年度	86,564	43,441	43,123	29,060	14,794	14,266	28,431	14,161	14,270	27,069	13,324	13,745
国立	-	-	-	-	-	-	-	-	-	-	-	-
公立	71,900	36,201	35,699	24,040	12,189	11,851	23,550	11,806	11,744	22,306	11,044	11,262
私立	14,664	7,240	7,424	5,020	2,605	2,415	4,881	2,355	2,526	4,763	2,280	2,483
岩船園	2,701	1,402	1,299	949	507	442	901	460	441	851	435	416
村上村	2,087	893	1,194	721	305	416	701	299	402	665	289	376
関川村	-	-	-	-	-	-	-	-	-	-	-	-
荒川町	559	471	88	206	185	21	185	149	36	168	137	31
神林村	-	-	-	-	-	-	-	-	-	-	-	-
朝日村	-	-	-	-	-	-	-	-	-	-	-	-
山北町	55	38	17	22	17	5	15	12	3	18	9	9
栗島浦村	-	-	-	-	-	-	-	-	-	-	-	-
新発田園	6,658	3,079	3,579	2,204	1,026	1,178	2,132	954	1,178	2,061	931	1,130
新発田市	5,685	2,665	3,020	1,922	897	1,025	1,847	852	995	1,795	823	972
豊浦町	140	75	65	-	-	-	-	-	-	-	-	-
聖籠町	-	-	-	-	-	-	-	-	-	-	-	-
加治川村	-	-	-	-	-	-	-	-	-	-	-	-
紫雲寺町	-	-	-	-	-	-	-	-	-	-	-	-
中条町	833	339	494	282	129	153	285	102	183	266	108	158
黒川村	-	-	-	-	-	-	-	-	-	-	-	-
新潟園	29,591	15,174	14,417	9,899	5,113	4,786	9,737	5,003	4,734	9,240	4,636	4,604
新潟市	21,377	10,275	11,102	7,009	3,414	3,595	6,982	3,329	3,653	6,671	3,110	3,561
新津市	1,593	1,027	566	565	369	196	537	355	182	491	303	188
白根市	553	292	261	202	110	92	192	108	84	159	74	85
豊栄市	768	463	305	286	171	115	252	157	95	230	135	95
安田町	120	66	54	57	33	24	41	16	25	22	17	5
京ヶ瀬村	-	-	-	-	-	-	-	-	-	-	-	-
水原町	840	435	405	321	164	157	250	139	111	269	132	137
笹神村	-	-	-	-	-	-	-	-	-	-	-	-
小須戸町	702	398	304	242	143	99	236	140	96	224	115	109
横越町	-	-	-	-	-	-	-	-	-	-	-	-
亀田町	764	424	340	288	144	144	248	144	104	228	136	92
巻町	1,965	1,298	667	611	397	214	682	434	248	672	467	205
西川町	491	167	324	188	70	118	157	54	103	146	43	103
黒埼町	418	329	89	130	98	32	160	127	33	128	104	24
味方村	-	-	-	-	-	-	-	-	-	-	-	-
湯東村	-	-	-	-	-	-	-	-	-	-	-	-
月湯村	-	-	-	-	-	-	-	-	-	-	-	-
中之口村	-	-	-	-	-	-	-	-	-	-	-	-
五泉園	1,905	886	1,019	630	281	349	632	303	329	563	246	317
五泉市	1,040	412	628	316	98	218	322	132	190	322	126	196
村松町	635	346	289	250	143	107	213	115	98	172	88	84
津川町	230	128	102	64	40	24	97	56	41	69	32	37
鹿瀬町	-	-	-	-	-	-	-	-	-	-	-	-
上川村	-	-	-	-	-	-	-	-	-	-	-	-
三條園	9,028	4,478	4,550	3,032	1,548	1,484	3,026	1,446	1,580	2,861	1,405	1,456
三條市	3,910	1,963	1,947	1,264	639	625	1,297	625	672	1,240	620	620
加茂市	2,809	1,316	1,493	933	471	462	945	413	532	931	432	499
燕市	1,014	649	365	347	230	117	349	228	121	318	191	127
岩室村	-	-	-	-	-	-	-	-	-	-	-	-
弥彦村	-	-	-	-	-	-	-	-	-	-	-	-
分水町	436	167	269	163	64	99	156	59	97	117	44	73
吉田町	688	280	408	250	94	156	220	86	134	218	100	118
上田町	-	-	-	-	-	-	-	-	-	-	-	-
下田村	-	-	-	-	-	-	-	-	-	-	-	-
栄町	-	-	-	-	-	-	-	-	-	-	-	-
寺泊町	171	103	68	75	50	25	59	35	24	37	18	19
長岡園	12,912	6,404	6,508	4,337	2,229	2,108	4,190	2,033	2,157	3,955	1,933	2,022
長岡市	9,047	4,597	4,450	2,980	1,573	1,407	2,866	1,438	1,428	2,780	1,384	1,396
小千谷市	1,651	751	900	565	255	310	559	256	303	518	233	285
見附市	667	214	453	240	75	165	235	77	158	192	62	130
栃尾市	680	377	303	239	143	96	221	105	116	220	129	91
中之島町	-	-	-	-	-	-	-	-	-	-	-	-
越路町	-	-	-	-	-	-	-	-	-	-	-	-

	定 時 制											
	1 学 年			2 学 年			3 学 年			4 学 年		
	計	男	女	計	男	女	計	男	女	計	男	女
平成11年度	661	398	263	540	298	242	472	264	208	381	249	132
平成12年度	614	377	237	548	309	239	500	274	226	342	202	140
国立	-	-	-	-	-	-	-	-	-	-	-	-
公立	614	377	237	548	309	239	500	274	226	342	202	140
私立	-	-	-	-	-	-	-	-	-	-	-	-
岩 船 園	-	-	-	-	-	-	-	-	-	-	-	-
村 上 市	-	-	-	-	-	-	-	-	-	-	-	-
関 川 村	-	-	-	-	-	-	-	-	-	-	-	-
荒 川 町	-	-	-	-	-	-	-	-	-	-	-	-
神 林 村	-	-	-	-	-	-	-	-	-	-	-	-
朝 日 村	-	-	-	-	-	-	-	-	-	-	-	-
山 北 村	-	-	-	-	-	-	-	-	-	-	-	-
栗 島 浦 村	-	-	-	-	-	-	-	-	-	-	-	-
新 発 田 園	80	59	21	72	45	27	61	33	28	48	31	17
新 発 田 市	38	34	4	34	26	8	31	20	11	18	13	5
豊 浦 町	42	25	17	38	19	19	30	13	17	30	18	12
聖 籠 町	-	-	-	-	-	-	-	-	-	-	-	-
加 治 川 村	-	-	-	-	-	-	-	-	-	-	-	-
紫 雲 寺 町	-	-	-	-	-	-	-	-	-	-	-	-
中 黒 条 川 村	-	-	-	-	-	-	-	-	-	-	-	-
新 潟 園	215	133	82	175	101	74	182	113	69	143	75	68
新 潟 市	215	133	82	175	101	74	182	113	69	143	75	68
新 津 市	-	-	-	-	-	-	-	-	-	-	-	-
白 根 市	-	-	-	-	-	-	-	-	-	-	-	-
安 田 市	-	-	-	-	-	-	-	-	-	-	-	-
京 ヶ 瀬 村	-	-	-	-	-	-	-	-	-	-	-	-
水 原 町	-	-	-	-	-	-	-	-	-	-	-	-
笹 神 戸 町	-	-	-	-	-	-	-	-	-	-	-	-
小 須 戸 町	-	-	-	-	-	-	-	-	-	-	-	-
横 越 町	-	-	-	-	-	-	-	-	-	-	-	-
亀 越 町	-	-	-	-	-	-	-	-	-	-	-	-
卷 川 町	-	-	-	-	-	-	-	-	-	-	-	-
西 川 町	-	-	-	-	-	-	-	-	-	-	-	-
黒 方 村	-	-	-	-	-	-	-	-	-	-	-	-
味 方 村	-	-	-	-	-	-	-	-	-	-	-	-
潟 東 村	-	-	-	-	-	-	-	-	-	-	-	-
月 東 村	-	-	-	-	-	-	-	-	-	-	-	-
中 之 口 村	-	-	-	-	-	-	-	-	-	-	-	-
五 泉 園	28	23	5	20	14	6	17	12	5	15	7	8
五 泉 市	28	23	5	20	14	6	17	12	5	15	7	8
村 松 町	-	-	-	-	-	-	-	-	-	-	-	-
津 川 町	-	-	-	-	-	-	-	-	-	-	-	-
鹿 瀬 町	-	-	-	-	-	-	-	-	-	-	-	-
上 三 川 村	-	-	-	-	-	-	-	-	-	-	-	-
三 条 園	29	25	4	39	27	12	24	13	11	17	14	3
三 条 市	29	25	4	39	27	12	24	13	11	17	14	3
加 茂 市	-	-	-	-	-	-	-	-	-	-	-	-
岩 室 村	-	-	-	-	-	-	-	-	-	-	-	-
弥 彦 村	-	-	-	-	-	-	-	-	-	-	-	-
分 水 町	-	-	-	-	-	-	-	-	-	-	-	-
吉 田 町	-	-	-	-	-	-	-	-	-	-	-	-
下 上 田 村	-	-	-	-	-	-	-	-	-	-	-	-
寺 泊 町	-	-	-	-	-	-	-	-	-	-	-	-
長 岡 園	153	75	78	131	62	69	106	46	60	40	26	14
長 岡 市	153	75	78	131	62	69	106	46	60	31	19	12
小 千 谷 市	-	-	-	-	-	-	-	-	-	9	7	2
見 附 市	-	-	-	-	-	-	-	-	-	-	-	-
栃 尾 市	-	-	-	-	-	-	-	-	-	-	-	-
中 之 島 町	-	-	-	-	-	-	-	-	-	-	-	-
越 路 町	-	-	-	-	-	-	-	-	-	-	-	-

	合 計			全 日 制									
	計	男	女	1 学 年			2 学 年			3 学 年			
				計	男	女	計	男	女	計	男	女	
三島町	-	-	-	-	-	-	-	-	-	-	-	-	-
与板町	578	294	284	204	112	92	207	98	109	167	84	83	-
和島村	-	-	-	-	-	-	-	-	-	-	-	-	-
山古志村	68	51	17	27	22	5	22	16	6	19	13	6	-
川口町	-	-	-	-	-	-	-	-	-	-	-	-	-
小国町	63	44	19	18	11	7	22	17	5	23	16	7	-
出雲崎町	158	76	82	64	38	26	58	26	32	36	12	24	-
柏崎圏	3,659	1,903	1,756	1,217	638	579	1,240	634	606	1,202	631	571	-
柏崎市	3,622	1,881	1,741	1,204	629	575	1,228	628	600	1,190	624	566	-
高柳町	37	22	15	13	9	4	12	6	6	12	7	5	-
刈羽村	-	-	-	-	-	-	-	-	-	-	-	-	-
西山町	-	-	-	-	-	-	-	-	-	-	-	-	-
小出圏	1,567	759	808	527	260	267	481	244	237	490	214	276	-
堀之内町	666	327	339	245	131	114	203	108	95	218	88	130	-
小出町	901	432	469	282	129	153	278	136	142	272	126	146	-
湯之谷村	-	-	-	-	-	-	-	-	-	-	-	-	-
広神村	-	-	-	-	-	-	-	-	-	-	-	-	-
守門村	-	-	-	-	-	-	-	-	-	-	-	-	-
入広瀬村	-	-	-	-	-	-	-	-	-	-	-	-	-
六日町圏	2,775	1,383	1,392	936	471	465	914	455	459	854	410	444	-
湯沢町	306	171	135	131	83	48	91	47	44	84	41	43	-
塩沢町	567	392	175	206	141	65	192	134	58	169	117	52	-
六日町	1,429	599	830	438	185	253	470	195	275	450	172	278	-
大和町	473	221	252	161	62	99	161	79	82	151	80	71	-
十日町圏	2,962	1,522	1,440	990	512	478	944	518	426	951	451	500	-
十日町市	1,654	794	860	523	228	295	518	280	238	536	245	291	-
川西南町	448	257	191	162	113	49	144	78	66	142	66	76	-
津南里村	564	316	248	206	119	87	179	102	77	179	95	84	-
中里村	-	-	-	-	-	-	-	-	-	-	-	-	-
松代町	221	119	102	78	41	37	77	45	32	66	33	33	-
松之山町	75	36	39	21	11	10	26	13	13	28	12	16	-
上越圏	7,399	3,846	3,553	2,505	1,328	1,177	2,417	1,254	1,163	2,285	1,165	1,120	-
上越市	6,443	3,354	3,089	2,160	1,144	1,016	2,097	1,090	1,007	1,994	1,021	973	-
安塚町	219	138	81	78	52	26	76	47	29	65	39	26	-
浦原村	-	-	-	-	-	-	-	-	-	-	-	-	-
大島村	-	-	-	-	-	-	-	-	-	-	-	-	-
牧村	-	-	-	-	-	-	-	-	-	-	-	-	-
柿崎町	456	184	272	158	68	90	155	68	87	143	48	95	-
大瀧町	-	-	-	-	-	-	-	-	-	-	-	-	-
頸城川村	-	-	-	-	-	-	-	-	-	-	-	-	-
吉里村	281	170	111	109	64	45	89	49	40	83	57	26	-
清里村	-	-	-	-	-	-	-	-	-	-	-	-	-
三和村	-	-	-	-	-	-	-	-	-	-	-	-	-
名立町	-	-	-	-	-	-	-	-	-	-	-	-	-
新井頸南圏	1,198	464	734	406	167	239	397	133	264	395	164	231	-
新井市	724	270	454	245	99	146	240	73	167	239	98	141	-
妙高原町	-	-	-	-	-	-	-	-	-	-	-	-	-
中郷村	-	-	-	-	-	-	-	-	-	-	-	-	-
妙高村	-	-	-	-	-	-	-	-	-	-	-	-	-
板倉町	474	194	280	161	68	93	157	60	97	156	66	90	-
糸魚川圏	1,846	945	901	633	317	316	613	307	306	600	321	279	-
糸魚川市	1,545	730	815	523	238	285	513	237	276	509	255	254	-
能生町	301	215	86	110	79	31	100	70	30	91	66	25	-
青海町	-	-	-	-	-	-	-	-	-	-	-	-	-
佐渡圏	2,363	1,196	1,167	795	397	398	807	417	390	761	382	379	-
河津川町	460	217	243	150	72	78	159	78	81	151	67	84	-
相川町	324	218	106	116	79	37	106	73	33	102	66	36	-
佐和田町	717	357	360	241	114	127	238	127	111	238	116	122	-
金井町	204	-	204	75	-	75	69	-	69	60	-	60	-
新穂村	-	-	-	-	-	-	-	-	-	-	-	-	-
畑野町	278	210	68	84	64	20	99	69	30	95	77	18	-
真野町	-	-	-	-	-	-	-	-	-	-	-	-	-
小木町	-	-	-	-	-	-	-	-	-	-	-	-	-
小羽町	320	159	161	106	53	53	113	56	57	101	50	51	-
赤泊村	60	35	25	23	15	8	23	14	9	14	6	8	-

	定 時 制											
	1 学 年			2 学 年			3 学 年			4 学 年		
	計	男	女	計	男	女	計	男	女	計	男	女
三島町	-	-	-	-	-	-	-	-	-	-	-	-
与板島村	-	-	-	-	-	-	-	-	-	-	-	-
和島志村	-	-	-	-	-	-	-	-	-	-	-	-
山古志村	-	-	-	-	-	-	-	-	-	-	-	-
川口町	-	-	-	-	-	-	-	-	-	-	-	-
小国町	-	-	-	-	-	-	-	-	-	-	-	-
出雲崎町	-	-	-	-	-	-	-	-	-	-	-	-
柏崎圏	-	-	-	-	-	-	-	-	-	-	-	-
柏崎市	-	-	-	-	-	-	-	-	-	-	-	-
高柳町	-	-	-	-	-	-	-	-	-	-	-	-
刈羽村	-	-	-	-	-	-	-	-	-	-	-	-
西山町	-	-	-	-	-	-	-	-	-	-	-	-
小出圏	14	11	3	24	16	8	16	7	9	15	7	8
堀之内町	-	-	-	-	-	-	-	-	-	-	-	-
小出町	14	11	3	24	16	8	16	7	9	15	7	8
湯谷村	-	-	-	-	-	-	-	-	-	-	-	-
広神村	-	-	-	-	-	-	-	-	-	-	-	-
守門村	-	-	-	-	-	-	-	-	-	-	-	-
入広瀬村	-	-	-	-	-	-	-	-	-	-	-	-
六日町圏	23	15	8	13	7	6	18	12	6	17	13	4
湯沢町	-	-	-	-	-	-	-	-	-	-	-	-
塩沢町	-	-	-	-	-	-	-	-	-	-	-	-
六日町	23	15	8	13	7	6	18	12	6	17	13	4
大和町	-	-	-	-	-	-	-	-	-	-	-	-
十日町圏	15	11	4	19	10	9	23	9	14	20	11	9
十日町市	15	11	4	19	10	9	23	9	14	20	11	9
川西町	-	-	-	-	-	-	-	-	-	-	-	-
津南村	-	-	-	-	-	-	-	-	-	-	-	-
中里代町	-	-	-	-	-	-	-	-	-	-	-	-
松之山町	-	-	-	-	-	-	-	-	-	-	-	-
上越圏	57	25	32	55	27	28	53	29	24	27	18	9
上越市	57	25	32	55	27	28	53	29	24	27	18	9
安塚村	-	-	-	-	-	-	-	-	-	-	-	-
浦川村	-	-	-	-	-	-	-	-	-	-	-	-
大島村	-	-	-	-	-	-	-	-	-	-	-	-
牧崎町	-	-	-	-	-	-	-	-	-	-	-	-
柿崎町	-	-	-	-	-	-	-	-	-	-	-	-
大瀧町	-	-	-	-	-	-	-	-	-	-	-	-
頸城川町	-	-	-	-	-	-	-	-	-	-	-	-
吉里村	-	-	-	-	-	-	-	-	-	-	-	-
清和村	-	-	-	-	-	-	-	-	-	-	-	-
三名立町	-	-	-	-	-	-	-	-	-	-	-	-
新井南圏	-	-	-	-	-	-	-	-	-	-	-	-
新井市	-	-	-	-	-	-	-	-	-	-	-	-
妙高高原町	-	-	-	-	-	-	-	-	-	-	-	-
中郷村	-	-	-	-	-	-	-	-	-	-	-	-
妙高倉町	-	-	-	-	-	-	-	-	-	-	-	-
板倉町	-	-	-	-	-	-	-	-	-	-	-	-
糸魚川圏	-	-	-	-	-	-	-	-	-	-	-	-
糸魚川市	-	-	-	-	-	-	-	-	-	-	-	-
能生町	-	-	-	-	-	-	-	-	-	-	-	-
青海町	-	-	-	-	-	-	-	-	-	-	-	-
佐渡圏	-	-	-	-	-	-	-	-	-	-	-	-
両相津川市	-	-	-	-	-	-	-	-	-	-	-	-
佐和田町	-	-	-	-	-	-	-	-	-	-	-	-
金井町	-	-	-	-	-	-	-	-	-	-	-	-
新穂野町	-	-	-	-	-	-	-	-	-	-	-	-
真野町	-	-	-	-	-	-	-	-	-	-	-	-
小茂町	-	-	-	-	-	-	-	-	-	-	-	-
羽茂泊村	-	-	-	-	-	-	-	-	-	-	-	-
赤泊村	-	-	-	-	-	-	-	-	-	-	-	-

一高等学校—
第10表 大学科別生徒数 (全日制、定時制)

単位:人

区分	本 科														計																							
	普通科				農業科				工業科				商業科				専業科				水産科				家庭科				看護科				その他				総計	
	計	男	女	計	男	女	計	男	女	計	男	女	計	男	女	計	男	女	計	男	女	計	男	女	計	男	女	計	男	女	計	男	女	計	男	女		
平成8年度	93,445	46,650	46,795	62,944	30,205	32,739	4,810	3,000	1,810	9,251	8,720	531	10,642	3,592	7,050	376	231	145	3,061	60	3,001	240	1	239	1,486	594	892	635	247	388								
平成9年度	89,801	44,798	45,003	60,307	28,929	31,478	4,531	2,776	1,755	8,628	8,100	528	9,847	3,454	6,393	323	198	125	2,614	64	2,550	240	2	238	1,956	783	1,173	1,355	592	763								
平成10年度	86,342	42,905	43,437	58,087	27,386	30,701	4,310	2,665	1,645	8,063	7,563	500	9,030	3,218	5,812	281	194	87	2,215	72	2,143	237	2	235	2,100	885	1,215	2,019	920	1,099								
平成11年度	85,478	42,596	42,882	57,670	27,246	30,424	4,176	2,556	1,620	7,774	7,288	486	8,758	3,238	5,520	299	206	93	1,975	85	1,890	234	3	231	2,147	872	1,275	2,445	1,102	1,343								
平成12年度	84,560	42,279	42,281	57,324	27,208	30,116	4,061	2,415	1,646	7,709	7,244	465	8,336	3,078	5,258	301	215	86	1,851	82	1,769	233	2	231	2,154	875	1,279	2,591	1,160	1,431								
国立	-	-	-	-	-	-	-	-	-	-	-	-	-	-	-	-	-	-	-	-	-	-	-	-	-	-	-	-	-	-	-	-						
公立	69,896	35,039	34,857	44,126	20,419	23,707	4,061	2,415	1,646	7,709	7,244	465	7,356	2,700	4,656	301	215	86	1,478	9	1,469	120	2	118	2,154	875	1,279	2,591	1,160	1,431								
私立	14,664	7,240	7,424	13,198	6,789	6,409	-	-	-	-	-	-	980	378	602	-	-	-	373	73	300	113	-	-	113	-	-	-	-	-	-							
対前年度増減	△ 918	△ 317	△ 601	△ 346	△ 38	△ 308	△ 115	△ 141	26	△ 65	△ 44	△ 21	△ 422	△ 160	△ 282	2	9	△ 7	△ 124	△ 3	△ 121	△ 1	△ 1	-	7	3	4	146	58	88								

(定時制)

単位:人

区分	本 科														計																					
	普通科				農業科				工業科				商業科				専業科				水産科				家庭科				看護科				その他			
	計	男	女	計	男	女	計	男	女	計	男	女	計	男	女	計	男	女	計	男	女	計	男	女	計	男	女	計	男	女	計	男	女			
平成8年度	1,862	1,238	624	1,573	996	577	-	-	-	138	137	1	151	105	46	-	-	-	-	-	-	-	-	-	-	-	-	-	-	-	-	-				
平成9年度	1,838	1,145	693	1,607	950	657	-	-	-	97	96	1	134	99	35	-	-	-	-	-	-	-	-	-	-	-	-	-	-	-	-	-				
平成10年度	1,919	1,143	776	1,737	988	749	-	-	-	77	77	-	105	78	27	-	-	-	-	-	-	-	-	-	-	-	-	-	-	-	-	-				
平成11年度	2,054	1,209	845	1,879	1,066	813	-	-	-	67	66	1	108	77	31	-	-	-	-	-	-	-	-	-	-	-	-	-	-	-	-	-				
平成12年度	2,004	1,162	842	1,885	1,070	815	-	-	-	27	27	-	92	65	27	-	-	-	-	-	-	-	-	-	-	-	-	-	-	-	-	-				
国立	-	-	-	-	-	-	-	-	-	-	-	-	-	-	-	-	-	-	-	-	-	-	-	-	-	-	-	-	-	-	-	-				
公立	2,004	1,162	842	1,885	1,070	815	-	-	-	27	27	-	92	65	27	-	-	-	-	-	-	-	-	-	-	-	-	-	-	-	-	-				
私立	-	-	-	-	-	-	-	-	-	-	-	-	-	-	-	-	-	-	-	-	-	-	-	-	-	-	-	-	-	-	-	-				
対前年度増減	△ 50	△ 47	△ 3	6	4	2	-	-	-	△ 40	△ 39	△ 1	△ 16	△ 12	△ 4	-	-	-	-	-	-	-	-	-	-	-	-	-	-	-	-	-				

一高等学校—
第11表 小学科別生徒数及び入学状況

単位：人

区分	小学科数						生徒数						入学志願者						入学状況								
	計			公立			私立			計			公立			私立			計			公立			私立		
	計	全日制	定時制	全日制	定時制	私立	計	全日制	定時制	全日制	定時制	私立	計	全日制	定時制	全日制	定時制	私立	計	全日制	定時制	全日制	定時制	私立			
普通科	249	235	14	212	14	23	86,594	84,560	2,004	2,004	14,664	46,611	29,972	29,985	665	15,961	29,272	23,744	544	4,984							
合計	99	88	11	73	11	15	59,209	57,324	1,885	1,885	13,198	34,938	18,721	18,721	640	15,477	19,971	14,908	521	4,542							
農業	9	9	-	9	-	-	1,786	1,786	-	-	-	1,804	1,804	-	-	-	1,380	1,380	-	-							
園芸	2	2	-	2	-	-	176	176	-	-	-	801	801	-	-	-	602	602	-	-							
食品科学	6	6	-	6	-	-	672	672	-	-	-	47	47	-	-	-	36	36	-	-							
木造	1	1	-	1	-	-	117	117	-	-	-	314	314	-	-	-	232	232	-	-							
造園	2	2	-	2	-	-	210	210	-	-	-	41	41	-	-	-	40	40	-	-							
林業	2	2	-	2	-	-	222	222	-	-	-	95	95	-	-	-	75	75	-	-							
生活科学	1	1	-	1	-	-	119	119	-	-	-	99	99	-	-	-	80	80	-	-							
経済学	6	6	-	6	-	-	648	648	-	-	-	49	49	-	-	-	41	41	-	-							
生物学	1	1	-	1	-	-	111	111	-	-	-	312	312	-	-	-	234	234	-	-							
計	49	48	1	48	1	-	7,736	7,709	27	27	-	3,299	3,299	-	-	-	2,715	2,715	-	-							
機械	10	9	1	9	1	-	1,769	1,742	27	27	-	751	751	-	-	-	598	598	-	-							
電子機械	9	9	-	9	-	-	1,794	1,794	-	-	-	710	710	-	-	-	635	635	-	-							
電気	12	12	-	12	-	-	1,604	1,604	-	-	-	679	679	-	-	-	579	579	-	-							
電子	5	5	-	5	-	-	626	626	-	-	-	251	251	-	-	-	224	224	-	-							
電気	4	4	-	4	-	-	710	710	-	-	-	315	315	-	-	-	241	241	-	-							
建築	3	3	-	3	-	-	575	575	-	-	-	289	289	-	-	-	200	200	-	-							
土木	3	3	-	3	-	-	343	343	-	-	-	151	151	-	-	-	120	120	-	-							
工業	1	1	-	1	-	-	86	86	-	-	-	39	39	-	-	-	39	39	-	-							
化学	1	1	-	1	-	-	115	115	-	-	-	69	69	-	-	-	41	41	-	-							
工学	1	1	-	1	-	-	114	114	-	-	-	45	45	-	-	-	38	38	-	-							
繊維	1	1	-	1	-	-	114	114	-	-	-	45	45	-	-	-	38	38	-	-							
デザイン	1	1	-	1	-	-	114	114	-	-	-	45	45	-	-	-	38	38	-	-							
計	35	33	2	29	2	4	8,428	8,336	92	92	-	3,608	3,274	25	309	2,762	2,454	23	285								
商業	20	18	2	16	2	2	6,192	6,100	92	92	-	2,645	2,451	25	169	2,022	1,847	23	152								
国際経済	1	1	-	1	-	1	370	370	-	-	-	140	140	-	-	-	133	-	133								
社会	2	2	-	2	-	-	360	360	-	-	-	188	188	-	-	-	122	-	-								
情報処理	12	12	-	11	-	1	1,506	1,506	-	-	-	86	86	-	-	-	485	-	-								
計	3	3	-	3	-	-	301	301	-	-	-	125	125	-	-	-	110	-	-								
海洋漁業	1	1	-	1	-	-	97	97	-	-	-	39	39	-	-	-	35	-	-								
水産食品	1	1	-	1	-	-	106	106	-	-	-	42	42	-	-	-	40	-	-								
その他	1	1	-	1	-	-	98	98	-	-	-	44	44	-	-	-	35	-	-								
計	14	14	-	11	-	3	1,851	1,851	-	-	-	373	373	-	-	-	504	-	-								
家庭	7	7	-	7	-	-	1,014	1,014	-	-	-	472	472	-	-	-	343	-	-								
家政	5	5	-	3	-	2	497	497	-	-	-	158	155	-	-	-	120	-	-								
服飾	2	2	-	1	-	1	340	340	-	-	-	157	79	-	-	-	41	-	-								
食保	-	-	-	-	-	-	-	-	-	-	-	-	-	-	-	-	-	-	-								
保育	2	2	-	1	-	1	233	233	-	-	-	113	84	-	-	-	40	-	-								
看護	2	2	-	1	-	1	233	233	-	-	-	113	84	-	-	-	40	-	-								
計	13	13	-	13	-	-	2,154	2,154	-	-	-	919	919	-	-	-	746	-	-								
理数	4	4	-	4	-	-	481	481	-	-	-	211	211	-	-	-	161	-	-								
外国語	1	1	-	1	-	-	228	228	-	-	-	80	80	-	-	-	78	-	-								
音楽	1	1	-	1	-	-	104	104	-	-	-	52	52	-	-	-	41	-	-								
美術	1	1	-	1	-	-	95	95	-	-	-	40	40	-	-	-	37	-	-								
体育	1	1	-	1	-	-	118	118	-	-	-	56	56	-	-	-	41	-	-								
福祉	5	5	-	5	-	-	1,128	1,128	-	-	-	480	480	-	-	-	388	-	-								
その他	4	4	-	4	-	-	2,591	2,591	-	-	-	1,053	1,053	-	-	-	887	-	-								
計	4	4	-	4	-	-	2,591	2,591	-	-	-	1,053	1,053	-	-	-	887	-	-								
総合	4	4	-	4	-	-	2,591	2,591	-	-	-	1,053	1,053	-	-	-	887	-	-								

第12表-1 職名別教員数(本務者) NO.1

単位:人

	計			校長			教頭			教諭			助教諭			養護教諭			養護助教諭			講師		
	計	男	女	計	男	女	計	男	女	計	男	女	計	男	女	計	男	女	計	男	女	計	男	女
平成11年度	5,892	4,363	1,529	119	117	2	154	152	2	5,244	3,935	1,309	16	10	6	117	-	117	11	-	11	231	149	82
平成12年度	5,785	4,257	1,528	119	117	2	150	148	2	5,192	3,876	1,316	13	9	4	118	-	118	9	-	9	184	107	77
国立	-	-	-	-	-	-	-	-	-	-	-	-	-	-	-	-	-	-	-	-	-	-	-	-
公立	5,006	3,654	1,352	105	104	1	130	128	2	4,526	3,352	1,174	-	-	-	105	-	105	8	-	8	132	70	62
私立	779	603	176	14	13	1	20	20	-	666	524	142	13	9	4	13	-	13	1	-	1	52	37	15
岩船園	192	143	49	5	5	-	6	6	-	170	130	40	-	-	-	5	-	5	-	-	-	6	2	4
村上村	136	102	34	3	3	-	3	3	-	123	95	28	-	-	-	3	-	3	-	-	-	4	1	3
関川村	-	-	-	-	-	-	-	-	-	-	-	-	-	-	-	-	-	-	-	-	-	-	-	-
荒川町	49	36	13	2	2	-	2	2	-	41	31	10	-	-	-	2	-	2	-	-	-	2	1	1
神林村	-	-	-	-	-	-	-	-	-	-	-	-	-	-	-	-	-	-	-	-	-	-	-	-
朝日村	-	-	-	-	-	-	-	-	-	-	-	-	-	-	-	-	-	-	-	-	-	-	-	-
山北町	7	5	2	-	-	-	1	1	-	6	4	2	-	-	-	-	-	-	-	-	-	-	-	-
栗島浦村	-	-	-	-	-	-	-	-	-	-	-	-	-	-	-	-	-	-	-	-	-	-	-	-
新発田園	409	294	115	7	7	-	11	11	-	374	271	103	-	-	-	7	-	7	1	-	1	9	5	4
新発田市	349	255	94	6	6	-	9	9	-	319	235	84	-	-	-	6	-	6	1	-	1	8	5	3
豊浦町	9	6	3	-	-	-	1	1	-	7	5	2	-	-	-	-	-	-	-	-	-	1	-	1
聖籠町	-	-	-	-	-	-	-	-	-	-	-	-	-	-	-	-	-	-	-	-	-	-	-	-
加治川村	-	-	-	-	-	-	-	-	-	-	-	-	-	-	-	-	-	-	-	-	-	-	-	-
茶雲寺町	-	-	-	-	-	-	-	-	-	-	-	-	-	-	-	-	-	-	-	-	-	-	-	-
中条町	51	33	18	1	1	-	1	1	-	48	31	17	-	-	-	1	-	1	-	-	-	-	-	-
黒川村	-	-	-	-	-	-	-	-	-	-	-	-	-	-	-	-	-	-	-	-	-	-	-	-
新潟園	1,888	1,379	509	35	34	1	44	42	2	1,700	1,260	440	4	2	2	35	-	35	5	-	5	65	41	24
新潟市	1,287	972	315	21	20	1	30	30	-	1,162	890	272	4	2	2	21	-	21	-	-	-	49	30	19
新潟市	105	78	27	2	2	-	2	1	1	97	74	23	-	-	-	2	-	2	-	-	-	2	1	1
白根市	37	19	18	1	1	-	1	1	-	32	16	16	-	-	-	1	-	1	-	-	-	2	2	-
白根市	55	36	19	1	1	-	1	1	-	49	33	16	-	-	-	1	-	1	1	-	1	2	1	1
安田町	17	13	4	1	1	-	1	1	-	14	11	3	-	-	-	1	-	1	-	-	-	-	-	-
京ヶ瀬村	-	-	-	-	-	-	-	-	-	-	-	-	-	-	-	-	-	-	-	-	-	-	-	-
水原町	59	38	21	1	1	-	1	1	-	50	32	18	-	-	-	1	-	1	1	-	1	5	4	1
佐神村	-	-	-	-	-	-	-	-	-	-	-	-	-	-	-	-	-	-	-	-	-	-	-	-
小須戸町	43	29	14	1	1	-	1	1	-	40	27	13	-	-	-	1	-	1	-	-	-	-	-	-
横越町	-	-	-	-	-	-	-	-	-	-	-	-	-	-	-	-	-	-	-	-	-	-	-	-
亀田町	50	26	24	1	1	-	1	1	-	45	24	21	-	-	-	1	-	1	1	-	1	1	-	1
巻町	149	117	32	4	4	-	4	4	-	135	108	27	-	-	-	4	-	4	1	-	1	1	1	-
西川町	47	23	24	1	1	-	1	1	-	42	20	22	-	-	-	1	-	1	-	-	-	2	1	1
黒埼町	39	28	11	1	1	-	1	1	-	34	25	9	-	-	-	1	-	1	1	-	1	1	1	-
味方村	-	-	-	-	-	-	-	-	-	-	-	-	-	-	-	-	-	-	-	-	-	-	-	-
湯東村	-	-	-	-	-	-	-	-	-	-	-	-	-	-	-	-	-	-	-	-	-	-	-	-
月潟村	-	-	-	-	-	-	-	-	-	-	-	-	-	-	-	-	-	-	-	-	-	-	-	-
中之口村	-	-	-	-	-	-	-	-	-	-	-	-	-	-	-	-	-	-	-	-	-	-	-	-
五泉園	139	99	40	3	3	-	5	5	-	122	88	34	-	-	-	3	-	3	-	-	-	6	3	3
五泉市	68	50	18	1	1	-	2	2	-	61	46	15	-	-	-	1	-	1	-	-	-	3	1	2
村松町	48	35	13	1	1	-	2	2	-	41	30	11	-	-	-	1	-	1	-	-	-	3	2	1
津川町	23	14	9	1	1	-	1	1	-	20	12	8	-	-	-	1	-	1	-	-	-	-	-	-
鹿瀬町	-	-	-	-	-	-	-	-	-	-	-	-	-	-	-	-	-	-	-	-	-	-	-	-
上川村	-	-	-	-	-	-	-	-	-	-	-	-	-	-	-	-	-	-	-	-	-	-	-	-
三川村	-	-	-	-	-	-	-	-	-	-	-	-	-	-	-	-	-	-	-	-	-	-	-	-
三条園	587	440	147	12	12	-	15	15	-	525	400	125	3	2	1	12	-	12	1	-	1	19	11	8
三条市	246	187	59	4	4	-	5	5	-	223	173	50	-	-	-	4	-	4	-	-	-	10	5	5
加茂市	173	133	40	3	3	-	5	5	-	152	118	34	3	2	1	3	-	3	1	-	1	6	5	1
燕市	74	53	21	2	2	-	2	2	-	68	49	19	-	-	-	2	-	2	-	-	-	-	-	-
岩室村	-	-	-	-	-	-	-	-	-	-	-	-	-	-	-	-	-	-	-	-	-	-	-	-
弥彦村	-	-	-	-	-	-	-	-	-	-	-	-	-	-	-	-	-	-	-	-	-	-	-	-
分水町	28	19	9	1	1	-	1	1	-	24	17	7	-	-	-	1	-	1	-	-	-	1	-	1
吉田町	47	35	12	1	1	-	1	1	-	43	32	11	-	-	-	1	-	1	-	-	-	1	1	-
下田村	-	-	-	-	-	-	-	-	-	-	-	-	-	-	-	-	-	-	-	-	-	-	-	-
栄町	-	-	-	-	-	-	-	-	-	-	-	-	-	-	-	-	-	-	-	-	-	-	-	-
寺泊町	19	13	6	1	1	-	1	1	-	15	11	4	-	-	-	1	-	1	-	-	-	1	-	1
長岡園	831	595	236	15	14	1	21	21	-	751	550	201	3	2	1	15	-	15	1	-	1	25	8	17
長岡市	549	411	138	9	8	1	12	12	-	499	383	116	3	2	1	9	-	9	1	-	1	16	6	10
小千谷市	104	74	30	2	2	-	3	3	-	95	68	27	-	-	-	2	-	2	-	-	-	2	1	1
見附市	43	27	16	1	1	-	1	1	-	40	25	15	-	-	-	1	-	1	-	-	-	-	-	-
栃尾市	59	36	23	1	1	-	1	1	-	54	33	21	-	-	-	1	-	1	-	-	-	2	1	1
中之島町	-	-	-	-	-	-	-	-	-	-	-	-	-	-	-	-	-	-	-	-	-	-	-	-
越路町	-	-	-	-	-	-	-	-	-	-	-	-	-	-	-	-	-	-	-	-	-	-	-	-

—高等学校—

第12表-1 職名別教員数 (本務者) NO.2

単位：人

	計			校 長			教 頭			教 諭			助 教 諭			養 護 教 諭			養 護 助 教 諭			講 師		
	計	男	女	計	男	女	計	男	女	計	男	女	計	男	女	計	男	女	計	男	女	計	男	女
三島町	-	-	-	-	-	-	-	-	-	-	-	-	-	-	-	-	-	-	-	-	-	-	-	-
与板町	42	26	16	1	1	-	1	1	-	36	24	12	-	-	-	1	-	1	-	-	-	3	-	3
和島村	-	-	-	-	-	-	-	-	-	-	-	-	-	-	-	-	-	-	-	-	-	-	-	-
山古志村	8	7	1	-	-	-	1	1	-	7	6	1	-	-	-	-	-	-	-	-	-	-	-	-
川口町	-	-	-	-	-	-	-	-	-	-	-	-	-	-	-	-	-	-	-	-	-	-	-	-
小国町	9	5	4	-	-	-	1	1	-	7	4	3	-	-	-	-	-	-	-	-	-	1	-	1
出雲崎町	17	9	8	1	1	-	1	1	-	13	7	6	-	-	-	1	-	1	-	-	-	1	-	1
柏崎圏	250	190	60	6	6	-	7	7	-	225	172	53	-	-	-	5	-	5	1	-	1	6	5	1
柏崎市	241	183	58	6	6	-	6	6	-	217	166	51	-	-	-	5	-	5	1	-	1	6	5	1
高柳町	9	7	2	-	-	-	1	1	-	8	6	2	-	-	-	-	-	-	-	-	-	-	-	-
刈羽村	-	-	-	-	-	-	-	-	-	-	-	-	-	-	-	-	-	-	-	-	-	-	-	-
西山町	-	-	-	-	-	-	-	-	-	-	-	-	-	-	-	-	-	-	-	-	-	-	-	-
小出圏	102	66	36	2	2	-	3	3	-	91	60	31	-	-	-	2	-	2	-	-	-	4	1	3
堀之内町	45	27	18	1	1	-	1	1	-	40	24	16	-	-	-	1	-	1	-	-	-	2	1	1
小出町	57	39	18	1	1	-	2	2	-	51	36	15	-	-	-	1	-	1	-	-	-	2	-	2
湯之谷村	-	-	-	-	-	-	-	-	-	-	-	-	-	-	-	-	-	-	-	-	-	-	-	-
広神村	-	-	-	-	-	-	-	-	-	-	-	-	-	-	-	-	-	-	-	-	-	-	-	-
守門村	-	-	-	-	-	-	-	-	-	-	-	-	-	-	-	-	-	-	-	-	-	-	-	-
入広瀬村	-	-	-	-	-	-	-	-	-	-	-	-	-	-	-	-	-	-	-	-	-	-	-	-
六日町圏	209	151	58	5	5	-	6	6	-	186	135	51	-	-	-	5	-	5	-	-	-	7	5	2
湯沢町	26	17	9	1	1	-	1	1	-	21	14	7	-	-	-	1	-	1	-	-	-	2	1	1
塩沢町	43	32	11	1	1	-	1	1	-	37	27	10	-	-	-	1	-	1	-	-	-	3	3	-
六日町	102	68	34	2	2	-	3	3	-	93	62	31	-	-	-	2	-	2	-	-	-	2	1	1
大和町	38	34	4	1	1	-	1	1	-	35	32	3	-	-	-	1	-	1	-	-	-	-	-	-
十日町圏	215	157	58	5	5	-	7	7	-	188	139	49	-	-	-	5	-	5	-	-	-	10	6	4
十日町市	119	89	30	2	2	-	3	3	-	105	80	25	-	-	-	2	-	2	-	-	-	7	4	3
川西町	29	18	11	1	1	-	1	1	-	25	15	10	-	-	-	1	-	1	-	-	-	1	1	-
津南町	40	28	12	1	1	-	1	1	-	35	25	10	-	-	-	1	-	1	-	-	-	2	1	1
中里村	-	-	-	-	-	-	-	-	-	-	-	-	-	-	-	-	-	-	-	-	-	-	-	-
松代町	19	15	4	1	1	-	1	1	-	16	13	3	-	-	-	1	-	1	-	-	-	-	-	-
松之山町	8	7	1	-	-	-	1	1	-	7	6	1	-	-	-	-	-	-	-	-	-	-	-	-
上越圏	539	423	116	13	13	-	13	13	-	486	385	101	3	3	-	13	-	13	-	-	-	11	9	2
上越市	461	368	93	10	10	-	10	10	-	419	338	81	3	3	-	10	-	10	-	-	-	9	7	2
安塚町	20	16	4	1	1	-	1	1	-	16	13	3	-	-	-	1	-	1	-	-	-	1	1	-
浦川原村	-	-	-	-	-	-	-	-	-	-	-	-	-	-	-	-	-	-	-	-	-	-	-	-
大島村	-	-	-	-	-	-	-	-	-	-	-	-	-	-	-	-	-	-	-	-	-	-	-	-
牧村	-	-	-	-	-	-	-	-	-	-	-	-	-	-	-	-	-	-	-	-	-	-	-	-
柿崎町	31	24	7	1	1	-	1	1	-	28	22	6	-	-	-	1	-	1	-	-	-	-	-	-
大潟町	-	-	-	-	-	-	-	-	-	-	-	-	-	-	-	-	-	-	-	-	-	-	-	-
頸城村	-	-	-	-	-	-	-	-	-	-	-	-	-	-	-	-	-	-	-	-	-	-	-	-
吉川町	27	15	12	1	1	-	1	1	-	23	12	11	-	-	-	1	-	1	-	-	-	1	1	-
清里村	-	-	-	-	-	-	-	-	-	-	-	-	-	-	-	-	-	-	-	-	-	-	-	-
三和村	-	-	-	-	-	-	-	-	-	-	-	-	-	-	-	-	-	-	-	-	-	-	-	-
名立町	-	-	-	-	-	-	-	-	-	-	-	-	-	-	-	-	-	-	-	-	-	-	-	-
新井頸南圏	89	61	28	2	2	-	2	2	-	80	56	24	-	-	-	2	-	2	-	-	-	3	1	2
新井市	57	41	16	1	1	-	1	1	-	53	39	14	-	-	-	1	-	1	-	-	-	1	-	1
妙高高原町	-	-	-	-	-	-	-	-	-	-	-	-	-	-	-	-	-	-	-	-	-	-	-	-
中郷村	-	-	-	-	-	-	-	-	-	-	-	-	-	-	-	-	-	-	-	-	-	-	-	-
妙高村	-	-	-	-	-	-	-	-	-	-	-	-	-	-	-	-	-	-	-	-	-	-	-	-
坂倉町	32	20	12	1	1	-	1	1	-	27	17	10	-	-	-	1	-	1	-	-	-	2	1	1
糸魚川圏	143	107	36	3	3	-	3	3	-	127	97	30	-	-	-	3	-	3	-	-	-	7	4	3
糸魚川市	108	79	29	2	2	-	2	2	-	98	74	24	-	-	-	2	-	2	-	-	-	4	1	3
能生町	35	28	7	1	1	-	1	1	-	29	23	6	-	-	-	1	-	1	-	-	-	3	3	-
青海町	-	-	-	-	-	-	-	-	-	-	-	-	-	-	-	-	-	-	-	-	-	-	-	-
佐渡圏	192	152	40	6	6	-	7	7	-	167	133	34	-	-	-	6	-	6	-	-	-	6	6	-
河津市	37	29	8	1	1	-	1	1	-	32	25	7	-	-	-	1	-	1	-	-	-	2	2	-
相川町	29	24	5	1	1	-	1	1	-	24	20	4	-	-	-	1	-	1	-	-	-	2	2	-
佐和田町	46	37	9	1	1	-	1	1	-	43	35	8	-	-	-	1	-	1	-	-	-	-	-	-
金井町	17	13	4	1	1	-	1	1	-	14	11	3	-	-	-	1	-	1	-	-	-	-	-	-
新穂村	-	-	-	-	-	-	-	-	-	-	-	-	-	-	-	-	-	-	-	-	-	-	-	-
畑野町	28	23	5	1	1	-	1	1	-	24	20	4	-	-	-	1	-	1	-	-	-	1	1	-
真野町	-	-	-	-	-	-	-	-	-	-	-	-	-	-	-	-	-	-	-	-	-	-	-	-
小木町	-	-	-	-	-	-	-	-	-	-	-	-	-	-	-	-	-	-	-	-	-	-	-	-
小羽町	26	19	7	1	1	-	1	1	-	22	16	6	-	-	-	1	-	1	-	-	-	1	1	-
赤泊村	9	7	2	-	-	-	1	1	-	8	6	2	-	-	-	-	-	-	-	-	-	-	-	-

	計	事務職員				学校図書 館事務員	技術 職員	実習 助手	養護 職員	用務員	警備員 その他	左記「吏員相当者」及び「吏 員相当に準ずる者」のうち 図書館事務に従事する者
		計	吏員相当者	吏員相当 に準ずる者	その他							
平成11年度	1,236	557	467	8	82	13	15	351	3	241	56	71
平成12年度	1,217	546	455	8	83	12	21	345	2	238	53	69
国立	-	-	-	-	-	-	-	-	-	-	-	-
公立	1,074	463	455	8	-	3	18	345	1	217	27	69
私立	143	83	-	-	83	9	3	-	1	21	26	-
岩船園	47	20	19	1	-	1	-	14	-	12	-	1
村上川市	29	13	13	-	-	1	-	8	-	7	-	1
関川村	-	-	-	-	-	-	-	-	-	-	-	-
荒川村	17	7	6	1	-	-	-	6	-	4	-	-
神林村	-	-	-	-	-	-	-	-	-	-	-	-
朝日北村	-	-	-	-	-	-	-	-	-	-	-	-
山北浦村	1	-	-	-	-	-	-	-	-	1	-	-
栗島浦村	-	-	-	-	-	-	-	-	-	-	-	-
新発田園	82	35	29	-	6	1	-	28	-	13	5	4
新発田市	75	32	26	-	6	1	-	26	-	11	5	4
新豊浦町	-	-	-	-	-	-	-	-	-	-	-	-
新豊龍川町	-	-	-	-	-	-	-	-	-	-	-	-
加治雲寺町	-	-	-	-	-	-	-	-	-	-	-	-
柴雲条町	7	3	3	-	-	-	-	2	-	2	-	-
中黒川村	-	-	-	-	-	-	-	-	-	-	-	-
新鴻園	385	177	128	1	48	8	3	95	2	72	28	19
新鴻市	255	118	70	-	48	8	3	55	2	44	25	8
新津市	27	11	10	1	-	-	-	12	-	4	-	2
新白根市	7	4	4	-	-	-	-	1	-	2	-	1
白根市	7	4	4	-	-	-	-	1	-	2	-	1
安田村	6	3	3	-	-	-	-	1	-	2	-	-
京ヶ瀬村	-	-	-	-	-	-	-	-	-	-	-	-
水原村	8	5	5	-	-	-	-	1	-	2	-	1
笹原村	-	-	-	-	-	-	-	-	-	-	-	-
小須戸町	7	4	4	-	-	-	-	1	-	2	-	1
小横越町	-	-	-	-	-	-	-	-	-	-	-	-
小横越町	7	4	4	-	-	-	-	1	-	2	-	1
小横越町	47	16	16	-	-	-	-	20	-	8	3	2
西川町	7	4	4	-	-	-	-	1	-	2	-	1
黒崎町	7	4	4	-	-	-	-	1	-	2	-	1
味方村	-	-	-	-	-	-	-	-	-	-	-	-
鴻東村	-	-	-	-	-	-	-	-	-	-	-	-
中之口村	-	-	-	-	-	-	-	-	-	-	-	-
五泉園	24	13	13	-	-	-	-	5	-	6	-	2
五泉市	11	6	6	-	-	-	-	3	-	2	-	1
五村町	7	4	4	-	-	-	-	1	-	2	-	1
津川町	6	3	3	-	-	-	-	1	-	2	-	-
鹿瀬川村	-	-	-	-	-	-	-	-	-	-	-	-
上三川村	-	-	-	-	-	-	-	-	-	-	-	-
三条燕園	122	53	49	-	4	-	-	43	-	22	4	9
三条市	44	21	21	-	-	-	-	15	-	8	-	4
三条市	39	15	11	-	4	-	-	15	-	5	4	2
三条市	19	8	8	-	-	-	-	7	-	4	-	2
岩室村	-	-	-	-	-	-	-	-	-	-	-	-
弥彦村	-	-	-	-	-	-	-	-	-	-	-	-
分水町	6	3	3	-	-	-	-	1	-	2	-	-
吉田町	10	4	4	-	-	-	-	4	-	2	-	1
下田町	-	-	-	-	-	-	-	-	-	-	-	-
寺泊町	4	2	2	-	-	-	-	1	-	1	-	-
長岡園	155	75	61	1	13	1	4	44	-	30	1	9
長岡市	102	49	36	-	13	1	3	32	-	16	1	5
小千谷市	20	10	9	1	-	-	-	6	-	4	-	1
見附市	7	4	4	-	-	-	-	1	-	2	-	1
中越市	11	5	5	-	-	-	-	1	-	2	-	1
中越市	-	-	-	-	-	-	-	-	-	-	-	-
中越市	-	-	-	-	-	-	-	-	-	-	-	-

	計	事務職員				学校図書館事務員	技術職員	実習助手	養護職員	用務員	警備員その他	左記「吏員相当者」及び「吏員相当に準ずる者」のうち図書館事務に従事する者
		計	吏員相当者	吏員相当に準ずる者	その他							
三島町	7	4	4	-	-	-	-	-	2	-	-	1
与板町	-	-	-	-	-	-	-	-	-	-	-	-
和島村	1	-	-	-	-	-	-	-	1	-	-	-
山古志村	-	-	-	-	-	-	-	-	-	-	-	-
川口町	1	-	-	-	-	-	-	-	1	-	-	-
小雲崎町	6	3	3	-	-	-	-	1	2	-	-	-
柏崎圏	63	26	22	-	4	1	-	22	12	-	-	3
柏崎市	63	26	22	-	4	1	-	22	12	-	-	3
高柳村	-	-	-	-	-	-	-	-	-	-	-	-
刈羽村	-	-	-	-	-	-	-	-	-	-	-	-
西山町	-	-	-	-	-	-	-	-	-	-	-	-
小出圏	16	9	9	-	-	-	-	3	4	-	-	2
出之内町	8	4	4	-	-	-	-	2	2	-	-	1
堀小出村	8	5	5	-	-	-	-	1	2	-	-	1
湯之谷村	-	-	-	-	-	-	-	-	-	-	-	-
広神門村	-	-	-	-	-	-	-	-	-	-	-	-
守門村	-	-	-	-	-	-	-	-	-	-	-	-
入広瀬村	-	-	-	-	-	-	-	-	-	-	-	-
六日町圏	41	21	20	1	-	-	-	10	10	-	-	4
湯沢町	6	3	3	-	-	-	-	1	2	-	-	-
塩沢町	11	5	5	-	-	-	-	4	2	-	-	1
六日町	17	9	9	-	-	-	-	4	4	-	-	2
大和町	7	4	3	1	-	-	-	1	2	-	-	1
十日町圏	44	22	22	-	-	-	-	10	11	-	1	4
十日町市	21	11	11	-	-	-	-	5	4	-	1	2
川西町	8	4	4	-	-	-	-	2	2	-	-	1
津南町	7	4	4	-	-	-	-	1	2	-	-	1
中里代町	-	-	-	-	-	-	-	-	-	-	-	-
松之山町	6	3	3	-	-	-	-	1	2	-	-	-
松之山町	2	-	-	-	-	-	-	1	1	-	-	-
上越圏	121	54	44	2	8	-	-	41	24	-	2	7
上越市	99	44	35	1	8	-	-	35	18	-	2	7
安塚原村	6	3	3	-	-	-	-	1	2	-	-	-
浦川村	-	-	-	-	-	-	-	-	-	-	-	-
大島村	-	-	-	-	-	-	-	-	-	-	-	-
牧崎町	6	3	3	-	-	-	-	1	2	-	-	-
大瀬町	-	-	-	-	-	-	-	-	-	-	-	-
大瀬町	-	-	-	-	-	-	-	-	-	-	-	-
吉城川村	10	4	3	1	-	-	-	4	2	-	-	-
清里村	-	-	-	-	-	-	-	-	-	-	-	-
三和立村	-	-	-	-	-	-	-	-	-	-	-	-
新井頭南圏	15	8	7	1	-	-	2	3	2	-	-	1
新井市	9	5	4	1	-	-	-	2	2	-	-	1
妙高高原町	-	-	-	-	-	-	-	-	-	-	-	-
中郷村	-	-	-	-	-	-	-	-	-	-	-	-
妙高倉町	6	3	3	-	-	-	-	2	1	-	-	-
糸魚川圏	49	13	12	1	-	-	12	10	7	-	7	2
糸魚川市	19	10	9	1	-	-	-	4	5	-	-	2
能生町	30	3	3	-	-	-	-	6	2	-	7	-
青海町	-	-	-	-	-	-	-	-	-	-	-	-
佐渡圏	53	20	20	-	-	-	-	17	13	-	3	2
阿津川市	8	3	3	-	-	-	-	3	2	-	-	-
相川町	8	3	3	-	-	-	-	3	2	-	-	-
佐和田町	7	4	4	-	-	-	-	1	2	-	-	1
金井町	6	3	3	-	-	-	-	1	2	-	-	-
新徳野町	16	3	3	-	-	-	-	8	2	-	3	-
真野町	-	-	-	-	-	-	-	-	-	-	-	-
小羽町	-	-	-	-	-	-	-	-	-	-	-	-
小羽町	7	4	4	-	-	-	-	1	2	-	-	1
赤泊村	1	-	-	-	-	-	-	-	1	-	-	-

—盲学校・聾学校・養護学校—
第13表 学校数、学級数及び教職員数

単位：人

区 分	学 校 数	学 級 数						教員数(本務者)			職員数(本務者)			
		計	幼稚部	小学部	中学部	高等部		計	男	女	計	男	女	
						本 科	専攻科							
平成 8 年 度	25	413	7	178	125	95	8	962	393	569	391	87	304	
平成 9 年 度	25	407	9	167	121	103	7	981	406	575	390	85	305	
平成 10 年 度	25	423	11	164	121	120	7	1,019	417	602	390	89	301	
平成 11 年 度	25	435	9	164	122	133	7	1,070	438	632	385	89	296	
平成 12 年 度	25	443	8	166	121	141	7	1,087	445	642	382	96	286	
国立養護学校	1	9	-	3	3	3	-	27	17	10	3	2	1	
公 立	盲学校	2	31	2	7	4	13	5	87	47	40	51	12	39
	聾学校	2	38	6	13	9	8	2	101	44	57	52	10	42
	養護学校	20	365	-	143	105	117	-	872	337	535	276	72	204
対前年度増減数	-	8	△1	2	△1	8	-	17	7	10	△3	7	△10	

—盲学校・聾学校・養護学校—
第14表 通学状況別在学者数

単位：人

区 分	計	寄 宿 舎	家 庭	児童福祉施設 重 心 病 棟	国立療養所 重 心 病 棟	そ の 他 の 医 療 機 関
平成 8 年 度	1,456	394	828	72	64	98
平成 9 年 度	1,430	390	806	96	58	80
平成 10 年 度	1,520	380	887	113	62	78
平成 11 年 度	1,569	381	920	114	65	89
平成 12 年 度	1,575	383	938	118	21	115
国立養護学校	63	-	63	-	-	-
公 立	盲学校	73	37	36	-	-
	聾学校	135	35	100	-	-
	養護学校	1,304	311	739	118	21
対前年度増減数	6	2	18	4	△44	26

—盲学校・聾学校・養護学校—
第15表 学年別在学者数

単位：人

区分	計			幼稚部			小学部															
	計	男	女	計	男	女	計			1学年		2学年		3学年		4学年		5学年		6学年		
							計	男	女	男	女	男	女	男	女	男	女	男	女	男	女	男
平成8年度	1,456	876	580	29	15	14	494	308	186	49	23	51	26	57	30	43	33	58	34	50	40	
平成9年度	1,430	865	565	32	21	11	462	292	170	42	23	51	26	48	27	53	26	42	33	56	35	
平成10年度	1,520	927	593	38	24	14	461	296	165	47	32	47	22	55	25	52	26	53	27	42	33	
平成11年度	1,569	982	587	28	17	11	467	312	155	53	18	50	28	43	25	61	25	52	30	53	29	
平成12年度	1,575	992	583	24	14	10	452	297	155	40	26	55	19	50	31	44	26	52	25	56	28	
国立 公 立	養護学校	63	33	30	-	-	-	18	9	9	2	1	1	2	2	1	1	2	1	2	2	1
	盲学校	73	51	22	5	1	4	13	7	6	1	1	3	-	-	-	2	1	3	2	-	
	聾学校	135	77	58	19	13	6	48	29	19	3	2	7	2	3	1	2	5	10	2	4	7
	養護学校	1,304	831	473	-	-	-	373	252	121	34	22	44	15	45	29	41	17	40	18	48	20
区分	中学部									高等部												
	計			1学年		2学年		3学年		計			1学年		2学年		3学年		専攻科			
	計	男	女	男	女	男	女	男	女	計	男	女	男	女	男	女	男	女	計	男	女	
平成8年度	393	238	155	73	37	82	54	83	64	504	287	217	104	76	99	71	84	70	36	28	8	
平成9年度	367	216	151	61	57	75	40	80	54	539	315	224	116	77	101	78	98	69	30	21	9	
平成10年度	375	223	152	82	48	66	60	75	44	613	362	251	152	94	112	79	98	78	33	22	11	
平成11年度	376	219	157	67	45	84	52	68	60	661	406	255	149	83	147	95	110	77	37	28	9	
平成12年度	375	237	138	85	45	69	45	83	48	696	423	273	135	95	143	84	145	94	28	21	7	
国立 公 立	養護学校	18	8	10	3	3	3	3	2	4	27	16	11	6	4	5	4	5	3	-	-	-
	盲学校	8	5	3	2	2	2	1	1	-	28	22	6	8	3	8	1	6	2	19	16	3
	聾学校	30	16	14	4	6	4	3	8	5	29	14	15	4	4	4	5	6	6	9	5	4
	養護学校	319	208	111	76	34	60	38	72	39	612	371	241	117	84	126	74	128	83	-	-	-

一幼稚園一

第16表 園数、教職員数、年齢別園児数及び修了者数 NO.1

単位：人、%

	園数	教員数(本務者)	職員数(本務者)	園児数												修了者数			総園率	
				計			3才児			4才児			5才児			計	男	女		
				計	男	女	計	男	女	計	男	女	計	男	女					
平成11年度	168	1,397	380	20,782	10,375	10,407	5,908	2,942	2,966	7,260	3,627	3,633	7,614	3,806	3,808	7,486	3,756	3,730	31.7	
平成12年度	165	1,395	372	20,376	10,237	10,139	5,902	2,981	2,921	6,916	3,467	3,449	7,558	3,789	3,769	7,615	3,826	3,789	31.6	
国立	2	9	1	168	94	74	45	22	23	61	41	20	62	31	31	60	31	29	-	
公立	47	254	43	3,735	1,883	1,852	817	407	410	1,243	617	626	1,675	859	816	1,730	902	828	-	
私立	116	1,132	328	16,473	8,260	8,213	5,040	2,552	2,488	5,612	2,809	2,803	5,821	2,899	2,922	5,825	2,893	2,932	-	
岩手県																				
船橋市	4	31	11	502	248	254	141	59	82	168	88	80	193	101	92	186	101	85	23.6	
上川町	3	25	8	446	223	223	122	51	71	151	79	72	173	93	80	165	90	75	49.3	
荒川町	1	6	3	56	25	31	19	8	11	17	9	8	20	8	12	21	11	10	18.3	
神林村	-	-	-	-	-	-	-	-	-	-	-	-	-	-	-	-	-	-	-	-
朝日村	-	-	-	-	-	-	-	-	-	-	-	-	-	-	-	-	-	-	-	-
山北町	-	-	-	-	-	-	-	-	-	-	-	-	-	-	-	-	-	-	-	-
栗島浦村	-	-	-	-	-	-	-	-	-	-	-	-	-	-	-	-	-	-	-	-
新潟県																				
新潟市	14	104	24	1,587	797	790	402	198	204	553	279	274	632	320	312	651	349	302	42.5	
新潟市	7	57	12	930	484	446	196	98	98	343	174	169	391	212	179	394	211	183	47.9	
豊浦町	-	-	-	-	-	-	-	-	-	-	-	-	-	-	-	-	-	-	-	-
聖籠町	3	26	6	402	185	217	117	51	66	137	64	73	148	70	78	142	76	66	86.6	
加治川町	1	10	2	150	79	71	49	27	22	44	27	17	57	25	32	80	44	36	100.0	
紫雲寺	1	-	-	-	-	-	-	-	-	-	-	-	-	-	-	-	-	-	-	-
中黒川町	2	11	4	105	49	56	40	22	18	29	14	15	36	13	23	35	18	17	14.5	
新潟県																				
新潟市	61	560	154	8,256	4,152	4,104	2,447	1,260	1,187	2,858	1,417	1,441	2,951	1,475	1,476	3,038	1,498	1,540	37.0	
新潟市	40	417	119	6,202	3,156	3,046	1,900	1,006	894	2,151	1,080	1,071	2,151	1,070	1,081	2,182	1,066	1,116	47.1	
新潟市	7	39	2	526	255	271	130	62	68	186	94	92	210	99	111	225	112	113	35.0	
白根市	1	9	4	117	53	64	30	15	15	38	14	24	49	24	25	44	26	18	9.2	
豊栄町	4	27	11	488	243	245	153	65	88	157	79	78	178	99	79	201	88	113	35.8	
安田町	1	5	-	81	41	40	26	13	13	26	14	12	29	14	15	29	21	8	26.6	
京ヶ瀬村	1	7	2	102	44	58	28	15	13	37	15	22	37	14	23	35	19	16	41.7	
水原町	2	15	6	206	99	107	67	33	34	64	28	36	75	38	37	75	31	44	37.7	
佐野村	-	-	-	-	-	-	-	-	-	-	-	-	-	-	-	-	-	-	-	-
小須戸町	1	6	3	51	24	27	-	-	-	22	7	15	29	17	12	44	25	19	41.5	
横越町	-	-	-	-	-	-	-	-	-	-	-	-	-	-	-	-	-	-	-	-
亀田町	1	10	3	111	52	59	39	17	22	31	15	16	41	20	21	39	22	17	14.3	
巻町	1	11	1	140	68	72	41	21	20	47	20	27	52	27	25	57	27	30	18.0	
西川町	1	8	3	103	50	53	33	13	20	29	14	15	41	23	18	41	20	21	33.6	
黒塚村	-	-	-	-	-	-	-	-	-	-	-	-	-	-	-	-	-	-	-	-
味方村	-	-	-	-	-	-	-	-	-	-	-	-	-	-	-	-	-	-	-	-
湯島村	-	-	-	-	-	-	-	-	-	-	-	-	-	-	-	-	-	-	-	-
中之口村	1	6	-	129	67	62	-	-	-	70	37	33	59	30	29	66	41	25	100.0	
五泉市	4	30	7	391	177	214	117	56	61	133	63	70	141	58	83	141	78	63	19.7	
五松町	3	23	6	308	141	167	92	42	50	114	56	58	102	43	59	106	60	46	26.5	
津川町	1	7	1	83	36	47	25	14	11	19	7	12	39	15	24	35	18	17	18.1	
鹿瀬川村	-	-	-	-	-	-	-	-	-	-	-	-	-	-	-	-	-	-	-	-
上三川村	-	-	-	-	-	-	-	-	-	-	-	-	-	-	-	-	-	-	-	-
三条市	19	130	31	1,776	875	901	485	245	240	569	282	287	722	348	374	711	340	371	26.4	
三条市	9	70	20	885	436	449	243	127	116	303	151	152	339	158	181	319	153	166	36.4	
加茂市	3	20	3	277	143	134	81	42	39	97	49	48	99	52	47	111	56	55	35.5	
岩室村	-	-	-	-	-	-	-	-	-	-	-	-	-	-	-	-	-	-	-	-
弥彦町	-	-	-	-	-	-	-	-	-	-	-	-	-	-	-	-	-	-	-	-
分水町	-	-	-	-	-	-	-	-	-	-	-	-	-	-	-	-	-	-	-	-
吉田町	2	12	7	194	99	95	29	18	11	32	18	14	133	63	70	143	61	82	97.9	
上田村	-	-	-	-	-	-	-	-	-	-	-	-	-	-	-	-	-	-	-	-
下田村	-	-	-	-	-	-	-	-	-	-	-	-	-	-	-	-	-	-	-	-
栄治町	-	-	-	-	-	-	-	-	-	-	-	-	-	-	-	-	-	-	-	-
長岡市	26	233	71	3,532	1,789	1,743	1,090	538	552	1,142	575	567	1,300	676	624	1,295	651	644	36.3	
長岡市	17	163	50	2,482	1,269	1,213	807	398	409	804	414	390	871	457	414	882	435	447	46.7	
小千谷市	3	29	11	458	219	239	153	75	78	147	66	81	158	78	80	133	68	65	35.8	
見附市	3	27	9	354	173	181	112	57	55	110	52	58	132	64	68	140	69	71	31.7	
栃尾市	1	4	1	58	32	26	18	8	10	20	12	8	20	12	8	32	16	16	15.4	
中之島町	-	-	-	-	-	-	-	-	-	-	-	-	-	-	-	-	-	-	-	-
越前町	-	-	-	-	-	-	-	-	-	-	-	-	-	-	-	-	-	-	-	-

一幼稚園一

第16表 園数、教職員数、年齢別園児数及び修了者数 NO.2

単位：人、%

	園数	教員数(本務者)	職員数(本務者)	園児数												修了者数			就園率
				計			3才児			4才児			5才児			計	男	女	
				計	男	女	計	男	女	計	男	女	計	男	女				
三島町	-	-	-	-	-	-	-	-	-	-	-	-	-	-	-	-	-	-	-
与板町	1	8	-	133	67	66	-	-	-	61	31	30	72	36	36	61	34	27	82.4
和島村	1	2	-	47	29	18	-	-	-	-	-	-	47	29	18	47	29	18	92.2
山古志村	-	-	-	-	-	-	-	-	-	-	-	-	-	-	-	-	-	-	-
川口町	-	-	-	-	-	-	-	-	-	-	-	-	-	-	-	-	-	-	-
小国町	-	-	-	-	-	-	-	-	-	-	-	-	-	-	-	-	-	-	-
出雲崎町	-	-	-	-	-	-	-	-	-	-	-	-	-	-	-	-	-	-	-
柏崎園	5	57	21	848	429	419	237	132	105	308	153	155	303	144	159	320	171	149	33.0
柏崎市	5	57	21	848	429	419	237	132	105	308	153	155	303	144	159	320	171	149	38.0
高柳町	-	-	-	-	-	-	-	-	-	-	-	-	-	-	-	-	-	-	-
刈羽村	-	-	-	-	-	-	-	-	-	-	-	-	-	-	-	-	-	-	-
西山町	-	-	-	-	-	-	-	-	-	-	-	-	-	-	-	-	-	-	-
小出園	3	14	3	175	91	84	32	14	18	44	26	18	99	51	48	88	42	46	19.3
堀之内町	-	-	-	-	-	-	-	-	-	-	-	-	-	-	-	-	-	-	-
小出町	-	-	-	-	-	-	-	-	-	-	-	-	-	-	-	-	-	-	-
湯之谷村	1	7	2	94	48	46	22	10	12	34	19	15	38	19	19	31	13	18	39.7
広神村	-	-	-	-	-	-	-	-	-	-	-	-	-	-	-	-	-	-	-
守門村	1	3	-	47	22	25	-	-	-	-	-	-	47	22	25	40	22	18	100.0
入広瀬村	1	4	1	34	21	13	10	4	6	10	7	3	14	10	4	17	7	10	94.4
六日町園	3	25	2	299	156	143	91	45	46	97	58	39	111	53	58	113	54	59	13.5
湯沢町	-	-	-	-	-	-	-	-	-	-	-	-	-	-	-	-	-	-	-
塩沢町	1	10	1	107	53	54	31	13	18	31	20	11	45	20	25	38	17	21	16.2
日町	1	11	1	144	70	74	45	20	25	49	27	22	50	23	27	60	30	30	17.2
大和町	1	4	-	48	33	15	15	12	3	17	11	6	16	10	6	15	7	8	9.6
十日町園	3	29	8	361	172	189	100	44	56	143	70	73	118	58	60	129	61	68	18.0
十日町市	3	29	8	361	172	189	100	44	56	143	70	73	118	58	60	129	61	68	30.6
川西町	-	-	-	-	-	-	-	-	-	-	-	-	-	-	-	-	-	-	-
津南町	-	-	-	-	-	-	-	-	-	-	-	-	-	-	-	-	-	-	-
中里村	-	-	-	-	-	-	-	-	-	-	-	-	-	-	-	-	-	-	-
松代町	-	-	-	-	-	-	-	-	-	-	-	-	-	-	-	-	-	-	-
松之山町	-	-	-	-	-	-	-	-	-	-	-	-	-	-	-	-	-	-	-
上越園	12	120	29	1,756	897	859	512	256	256	650	330	320	594	311	283	607	308	299	30.7
上越市	12	120	29	1,756	897	859	512	256	256	650	330	320	594	311	283	607	308	299	44.8
安塚町	-	-	-	-	-	-	-	-	-	-	-	-	-	-	-	-	-	-	-
浦川村	-	-	-	-	-	-	-	-	-	-	-	-	-	-	-	-	-	-	-
大島村	-	-	-	-	-	-	-	-	-	-	-	-	-	-	-	-	-	-	-
牧村	-	-	-	-	-	-	-	-	-	-	-	-	-	-	-	-	-	-	-
柿崎町	-	-	-	-	-	-	-	-	-	-	-	-	-	-	-	-	-	-	-
大瀧町	-	-	-	-	-	-	-	-	-	-	-	-	-	-	-	-	-	-	-
頸城村	-	-	-	-	-	-	-	-	-	-	-	-	-	-	-	-	-	-	-
吉川町	-	-	-	-	-	-	-	-	-	-	-	-	-	-	-	-	-	-	-
清里村	-	-	-	-	-	-	-	-	-	-	-	-	-	-	-	-	-	-	-
三名立町	-	-	-	-	-	-	-	-	-	-	-	-	-	-	-	-	-	-	-
新井南園	3	14	2	203	96	107	42	19	23	40	15	25	121	62	59	52	26	26	9.8
新井市	2	9	2	143	65	78	42	19	23	40	15	25	61	31	30	52	26	26	17.3
妙高高原町	1	5	-	60	31	29	-	-	-	-	-	-	60	31	29	-	-	-	-
中郷村	-	-	-	-	-	-	-	-	-	-	-	-	-	-	-	-	-	-	-
妙高村	-	-	-	-	-	-	-	-	-	-	-	-	-	-	-	-	-	-	-
坂倉町	-	-	-	-	-	-	-	-	-	-	-	-	-	-	-	-	-	-	-
糸魚川園	4	36	7	499	261	238	165	92	73	161	84	77	173	85	88	174	91	83	36.3
糸魚川市	2	22	3	259	137	122	86	48	38	80	43	37	93	46	47	87	47	40	30.2
能生町	-	-	-	-	-	-	-	-	-	-	-	-	-	-	-	-	-	-	-
青海町	2	14	4	240	124	116	79	44	35	81	41	40	80	39	41	87	44	43	87.9
佐渡園	4	12	2	191	97	94	41	23	18	50	27	23	100	47	53	110	56	54	17.7
阿津市	1	5	2	96	44	52	29	15	14	41	22	19	26	7	19	31	15	16	20.7
相川町	1	4	-	36	24	12	12	8	4	9	5	4	15	11	4	15	5	10	21.4
佐和田町	1	2	-	34	18	16	-	-	-	-	-	-	34	18	16	37	24	13	38.5
金井町	-	-	-	-	-	-	-	-	-	-	-	-	-	-	-	-	-	-	-
新穂村	-	-	-	-	-	-	-	-	-	-	-	-	-	-	-	-	-	-	-
畑野町	-	-	-	-	-	-	-	-	-	-	-	-	-	-	-	-	-	-	-
真野町	-	-	-	-	-	-	-	-	-	-	-	-	-	-	-	-	-	-	-
真木町	1	1	-	25	11	14	-	-	-	-	-	-	25	11	14	27	12	15	75.0
小羽町	-	-	-	-	-	-	-	-	-	-	-	-	-	-	-	-	-	-	-
赤泊村	-	-	-	-	-	-	-	-	-	-	-	-	-	-	-	-	-	-	-

—専修学校—

第17表 学校数、学科数、生徒数及び教員数

単位：人

区分	学 校 数	学 科 数				生 徒 数								教 員 数(本 務 者)									
		計	高等課程	専門課程	一般課程	計		高等課程		専門課程		一般課程		計		高等課程		専門課程		一般課程			
						男	女	男	女	男	女	男	女	計	男	女	男	女	男	女	男	女	
平成8年度	73	262	23	234	5	14,384	5,956	8,428	429	755	5,527	7,653	-	20	711	372	339	27	45	345	289	-	5
平成9年度	75	286	24	258	4	14,758	6,272	8,486	497	654	5,775	7,815	-	14	765	414	351	27	41	387	305	1	5
平成10年度	76	313	24	285	4	14,592	6,246	8,346	373	484	5,873	7,848	-	14	743	392	351	26	33	365	312	1	6
平成11年度	78	331	25	301	5	14,717	6,333	8,384	406	434	5,927	7,936	-	14	735	382	353	16	34	366	316	-	3
平成12年度	81	347	23	321	3	15,545	6,668	8,877	422	452	6,246	8,418	-	7	760	391	369	19	35	372	331	-	3
国立	3	4	-	4	-	283	68	215	-	-	68	215	-	-	16	8	8	-	-	8	8	-	-
公立	4	4	-	4	-	419	35	384	-	-	35	384	-	-	26	-	26	-	-	-	26	-	-
計	74	339	23	313	3	14,843	6,565	8,278	422	452	6,143	7,819	-	7	718	383	335	19	35	364	297	-	3
私	学校法人立	4	7	-	7	-	1,394	392	1,002	-	-	392	1,002	-	-
準学校法人立	47	290	13	276	1	12,212	5,916	6,296	354	341	5,562	5,953	-	2	
財団法人立	1	2	-	1	1	8	-	8	-	-	-	6	-	2	
社団法人立	-	-	-	-	-	-	-	-	-	-	-	-	-	-	
立	其他法人立	6	10	-	10	-	823	123	700	-	-	123	700	-	-	
個人立	16	30	10	19	1	406	134	272	68	111	66	158	-	3	

(注)私立の設置者別教員数の内訳は集計しない。

第18表 学科別生徒数及び入学状況、卒業者数

単位：人

区分	生徒数		入学状況				入学者				卒業者				その他					
	計	男	女	入学定員		入学志願者数	入学者のうち		計	男	女	卒業者数		その他		計	男	女		
				うち特別定員	うち普通定員		中	高				計	男	女	計				男	女
平成8年度	14,384	5,956	8,428	9,288	8,945	12,161	7,096	2,996	4,100	129	175	2,471	3,090	2,289	3,541	1,664	2,748	389	332	
平成9年度	14,768	6,272	8,486	10,200	9,790	11,309	6,927	3,033	3,894	114	108	2,482	3,051	2,415	3,439	1,785	2,657	317	314	
平成10年度	14,592	6,246	8,346	10,132	9,642	10,870	6,844	3,068	3,766	133	140	2,988	3,122	2,169	3,476	1,836	2,703	396	318	
平成11年度	14,717	6,333	8,384	10,655	10,371	10,222	6,794	2,971	3,823	123	124	2,365	3,171	2,481	3,406	1,608	2,487	319	309	
平成12年度	15,645	6,668	8,977	11,165	10,880	11,364	7,553	3,309	4,244	126	122	2,985	3,469	2,574	3,311	1,636	2,449	373	251	
国立	283	68	215	110	110	777	105	22	83	-	-	7	63	85	23	62	-	-	-	-
公立	419	35	384	175	175	523	169	21	148	-	-	4	59	165	12	153	-	-	-	-
私立	14,843	6,565	8,278	10,880	10,995	10,064	7,279	3,266	4,013	126	122	2,574	3,337	2,539	3,096	-	-	-	-	-
工業	65	65	-	65	65	54	50	50	-	-	-	-	-	22	22	-	21	-	-	-
土木建築	506	420	86	620	620	287	252	212	40	-	-	-	-	228	189	39	150	26	4	2
電気・電子	77	77	-	50	50	42	39	39	-	-	-	-	-	35	35	-	33	-	-	-
無線・通信	17	16	1	20	20	10	9	9	-	-	-	-	-	8	8	-	8	-	-	-
自動車整備	259	254	5	150	150	176	160	157	3	-	-	-	-	108	106	2	91	2	-	-
機械	13	13	-	20	20	6	6	6	-	-	-	-	-	13	13	-	13	-	-	-
情報処理	1,252	1,032	220	925	925	580	514	414	100	-	-	-	-	484	405	79	228	43	99	16
その他	390	343	47	290	290	161	143	143	18	-	-	-	-	106	87	19	38	10	25	6
医療	1,409	135	1,274	525	525	1,658	518	48	470	-	-	-	-	470	36	434	35	410	-	-
保健衛生	-	-	-	-	-	-	-	-	-	-	-	-	-	-	-	-	-	-	-	-
歯科	42	19	23	20	20	58	20	6	14	-	-	-	-	19	12	7	11	5	1	2
理工	546	157	389	160	160	483	186	48	138	-	-	-	-	146	40	106	31	78	-	-
農林	1,185	507	678	450	450	1,481	442	212	230	-	-	-	-	211	67	144	66	140	-	-
養育	494	99	395	180	180	201	178	37	141	-	-	-	-	147	35	112	22	84	3	12
調理	621	266	355	570	570	591	498	208	290	-	-	-	-	417	218	199	177	133	4	5
美容	92	51	41	80	80	44	42	25	17	-	-	-	-	59	32	27	32	27	-	-
英語	523	140	383	320	320	590	359	96	263	-	-	-	-	154	37	117	37	116	-	-
その他	188	33	155	160	160	150	127	24	103	-	-	-	-	76	14	62	12	56	1	1
福祉	378	67	311	130	130	200	150	26	124	-	-	-	-	112	13	99	13	96	-	-
福祉士養成	75	30	45	40	40	35	31	12	19	-	-	-	-	21	6	15	5	13	-	-
教員養成	1,470	447	1,023	825	825	1,188	739	225	514	-	-	-	-	522	162	360	136	320	2	1
その他	127	86	41	120	120	137	43	29	14	-	-	-	-	65	50	15	30	12	2	-
商業	719	348	371	510	510	348	320	170	150	-	-	-	-	334	146	188	99	167	10	5
経理簿記	142	-	142	60	60	58	58	-	56	-	-	-	-	96	1	95	-	74	1	5
秘書	52	49	3	115	115	15	15	14	1	-	-	-	-	19	16	3	14	3	1	-
簿記	1,457	511	946	1,080	1,080	873	863	317	546	-	-	-	-	675	242	433	122	263	58	74
その他	8	-	8	45	45	4	4	-	4	-	-	-	-	-	-	-	-	-	-	-
服飾	321	26	295	795	730	145	131	13	118	-	-	-	-	145	8	137	2	69	2	20
和洋裁	-	-	-	40	40	-	-	-	-	-	-	-	-	-	-	-	-	-	-	-
服飾手芸	704	238	466	360	360	307	289	91	198	-	-	-	-	241	82	159	23	100	22	10
その他	170	84	86	190	190	96	86	48	38	-	-	-	-	75	27	48	4	10	2	3
デザイン	661	289	372	810	810	344	317	135	182	-	-	-	-	350	163	187	77	104	21	25
外国語	81	24	57	140	140	36	34	10	24	-	-	-	-	43	10	33	-	4	1	4
英語	80	17	63	100	100	47	44	10	34	-	-	-	-	46	17	29	12	16	1	6
通訳ガイド	1,421	825	596	1,200	980	971	870	475	395	-	-	-	-	438	275	163	94	68	113	52
その他	-	-	-	-	-	-	-	-	-	-	-	-	-	-	-	-	-	-	-	-

(注) 1 「入学者のうち」の「中学校新卒卒業生」は高等課程及び専門課程の集計であり、学科別内訳は概算しない。
2 就職者数については、設置者別には概算しない。

—各種学校—

第19表 学校数、生徒数、入学者及び卒業生数

単位：校・人

区 分	学校数	生 徒 数			入 学 者			入学者のうち就職している者			卒 業 者 数			
		計	男	女	計	男	女	計	男	女	計	男	女	
平成 8 年 度	31	4,300	2,457	1,843	3,683	2,312	1,371	251	33	218	4,007	2,549	1,458	
平成 9 年 度	30	3,434	1,949	1,485	2,872	1,793	1,079	168	25	143	3,629	2,270	1,359	
平成 10 年 度	31	3,087	1,639	1,448	2,572	1,524	1,048	142	25	117	2,883	1,812	1,071	
平成 11 年 度	29	2,620	1,439	1,181	2,212	1,340	872	100	21	79	2,631	1,523	1,108	
平成 12 年 度	28	2,485	1,333	1,152	2,148	1,262	886	88	25	63	2,242	1,365	877	
課 程 別	医療関係准看護	8	377	61	316	181	35	146	206	29	177
	衛生関係美容	1	65	25	40	65	25	40	52	30	22
	商業実務関係商業	1	10	10	-	-	-	-	12	12	-
	和洋裁	2	25	-	25	9	-	9	14	-	14
	家政関係料理	1	134	30	104	62	16	46	53	16	37
	編物・手芸	-	-	-	-	-	-	-	-	-	-
	文化・教養関係その他	1	11	8	3	5	3	2	2	-	2
	各種学校にある予備校	5	1,814	1,174	640	1,814	1,174	640	1,887	1,268	619
課程外国人学校	1	49	25	24	12	9	3	16	10	6	

(注)入学者のうち就職している者の課程別内訳は集計しない。

2 学校通信教育調査

—高等学校通信制—

第20表 学校数、生徒数及び教職員数

単位：人

区 分	学校数	生 徒 数			教員数(本務者)			職員数(本務者)		
		計	男	女	計	男	女	計	男	女
平成8年度	2	2,114	1,214	900	33	27	6	2	1	1
平成9年度	2	2,192	1,235	957	33	27	6	2	2	-
平成10年度	2	2,398	1,347	1,051	35	28	7	2	2	-
平成11年度	2	2,533	1,434	1,099	34	27	7	2	1	1
平成12年度	2	2,701	1,530	1,171	34	26	8	2	1	1
国立	-	-	-	-	-	-	-	-	-	-
公立	2	2,701	1,530	1,171	34	26	8	2	1	1
私立	-	-	-	-	-	-	-	-	-	-
対前年度増減数	-	168	96	72	-	△1	1	-	-	-

3 不就学学齡児童生徒数調査

第21表 不就学学齡児童生徒数

単位：人

	6歳		7歳		8歳		9歳		10歳		11歳		計(6~11)		12歳		13歳		14歳		計(12~14)		合計			
	男	女	男	女	男	女	男	女	男	女	男	女	男	女	男	女	男	女	男	女	男	女	男	女	計	
就学免除者	肢体不自由	-	-	-	-	-	-	-	-	-	-	-	-	-	-	1	-	-	-	-	-	1	-	1	-	1
	病弱・虚弱	-	-	-	-	-	-	-	-	-	-	-	-	-	-	-	-	-	-	-	-	-	-	-	-	-
	知的障害	-	-	-	-	-	-	-	-	-	-	-	-	-	-	-	-	-	-	-	-	-	-	-	-	-
	教護院又は少年院にいるため	-	-	-	-	-	-	-	-	-	1	1	-	1	1	-	1	4	-	-	-	4	1	5	2	7
	その他	-	-	1	-	1	-	-	1	-	1	1	-	3	2	-	1	-	-	-	-	-	1	3	3	6
	計	-	-	1	-	1	-	-	1	-	2	2	-	4	3	1	2	4	-	-	-	5	2	9	5	14
就学猶予者	盲	-	-	-	-	-	-	-	-	-	-	-	-	-	-	-	-	-	-	-	-	-	-	-	-	-
	弱視	-	-	-	-	-	-	-	-	-	-	-	-	-	-	-	-	-	-	-	-	-	-	-	-	-
	聾	-	-	-	-	-	-	-	-	-	-	-	-	-	-	-	-	-	-	-	-	-	-	-	-	-
	難聴	-	-	-	-	-	-	-	-	-	-	-	-	-	-	-	-	-	-	-	-	-	-	-	-	-
	肢体不自由	-	-	-	-	-	-	-	-	-	-	-	-	-	-	-	-	-	-	-	-	-	-	-	-	-
	病弱・虚弱	1	-	-	-	-	-	-	-	-	-	-	-	1	-	-	-	-	-	-	-	-	-	1	-	1
	知的障害	-	-	-	-	1	-	-	-	-	-	-	-	1	-	-	-	-	-	-	1	-	1	1	1	2
	教護院又は少年院にいるため	-	-	-	-	-	-	-	-	-	-	-	-	-	-	2	-	-	1	1	-	3	1	3	1	4
	その他	-	-	-	-	1	-	-	-	-	1	1	-	2	1	-	-	-	-	-	-	-	-	2	1	3
計	1	-	-	-	2	-	-	-	-	1	1	-	4	1	2	-	-	1	1	1	3	2	7	3	10	
1年以上居所不明者数	-	-	-	-	-	-	-	-	-	-	-	-	-	-	-	-	-	-	-	-	-	-	-	-	-	
学齡児童生徒死亡者数(前年度間)	2	-	1	-	-	2	-	-	2	-	-	-	5	2	2	1	-	-	2	-	4	1	9	3	12	

4 学校施設調査

第22表 学校建物面積

単位：平方メートル

区分	計	設置者所有				借用	設置者所有建物の構造別(再掲)		
		計	校舎	屋内運動場 (講堂を含む)	寄宿舍		木造	鉄筋 コンクリート造	鉄骨造 その他
計	515,941	509,079	377,609	77,684	20,550	6,862	32,251	308,882	167,946
幼稚園	106,039	104,954	85,759	19,122	73	1,085	19,511	46,957	38,486
中学校	7,442	7,442	5,341	1,901	200	-	-	6,384	1,058
高等学校	188,503	188,288	131,003	47,862	9,423	215	3,392	141,976	42,920
専修学校	公立	7,819	7,819	5,773	-	-	20	7,407	392
	私立	169,928	167,340	149,733	8,799	8,808	7,826	81,353	78,161
各種学校	36,210	33,236	2,974	1,502	24,805	6,929

(注)1 幼稚園、中学校、高等学校は私立のみの数値である。
2 各種学校の「校舎」等の用途別は集計しない。

第23表 学校土地面積

単位：平方メートル

区分	計	設置者所有				借用			
		計	屋外運動場	実験実習室	建物敷地・ その他	計	屋外運動場	実験実習室	建物敷地・ その他
計	1,303,761	1,136,466	485,634	7,011	607,388	167,295	63,781	231	98,680
幼稚園	236,598	134,363	66,672	5,679	62,012	102,235	58,307	231	43,697
中学校	5,460	5,460	700	-	4,760	-	-	-	-
高等学校	693,913	670,603	369,535	-	301,068	23,310	3,035	-	20,275
専修学校	公立	8,452	7,013	-	7,013	1,439	1,439	-	-
	私立	318,302	282,594	48,727	1,332	232,535	35,708	1,000	34,708
各種学校	41,036	36,433	4,603

(注)1 幼稚園、中学校、高等学校は私立のみの数値である。
2 各種学校の「屋外運動場」等の用途別は集計しない。

一中学校卒業後の状況一
第24表 進路別卒業生数 NO.1

単位：人、%

	卒業生総数			高等学校等 進学者数(A)		専修学校(高等課程) 進学者数(B)		専修学校(一般課程) 等入学者数(C)		公共職業能力開発 施設等入学者数(D)		就職者		左記以外の者		死亡・不詳	
	計	男	女	男	女	男	女	男	女	男	女	男	女	男	女	男	女
平成11年度	31,109	15,868	15,241	15,389	15,003	83	71	35	30	30	...	136	24	194	113	1	-
平成12年度	30,242	15,516	14,726	15,033	14,509	98	55	29	27	26	1	98	11	230	121	2	2
国立	347	174	173	168	172	-	-	-	-	-	-	-	-	6	1	-	-
公立	29,775	15,302	14,473	14,825	14,258	98	55	29	27	26	1	98	11	224	119	2	2
私立	120	40	80	40	79	-	-	-	-	-	-	-	-	-	1	-	-
岩船園	982	502	480	483	466	2	1	-	1	1	-	6	1	10	11	-	-
村上	367	177	190	171	183	-	1	-	1	1	-	-	1	5	4	-	-
関川	99	54	45	54	41	-	-	-	-	-	-	-	-	-	4	-	-
荒川	162	80	82	78	79	-	-	-	-	-	-	1	-	1	3	-	-
神林	106	64	42	62	42	2	-	-	-	-	-	-	-	-	-	-	-
朝日	159	80	79	71	79	-	-	-	-	-	-	5	-	4	-	-	-
山北	85	44	41	44	41	-	-	-	-	-	-	-	-	-	-	-	-
粟島浦	4	3	1	3	1	-	-	-	-	-	-	-	-	-	-	-	-
新発田園	1,999	1,023	976	965	955	4	4	6	4	2	-	14	-	32	13	-	-
新発田	1,026	512	514	479	503	1	1	6	2	1	-	6	-	19	8	-	-
豊浦	117	60	57	58	56	-	-	-	-	-	-	-	-	2	1	-	-
聖籠	173	94	79	90	78	-	-	-	1	1	-	1	-	2	-	-	-
加治川	113	65	48	63	46	-	1	-	-	-	-	1	-	1	1	-	-
紫雲寺	119	56	63	52	63	-	-	-	-	-	-	-	-	4	-	-	-
中条	363	188	175	177	170	2	2	-	1	-	-	6	-	3	2	-	-
黒川	88	48	40	46	39	1	-	-	-	-	-	-	-	1	1	-	-
新潟園	10,207	5,202	5,005	5,079	4,933	19	14	6	10	-	-	24	3	74	44	-	1
新潟市	5,567	2,821	2,746	2,767	2,713	9	8	3	3	-	-	7	-	35	22	-	-
津波	882	448	434	439	422	1	4	2	4	-	-	2	2	4	2	-	-
白根	575	321	254	315	251	2	1	1	1	-	-	-	-	3	1	-	-
豊栄	669	334	335	320	332	1	-	-	-	-	-	6	-	7	3	-	-
安田	172	91	81	85	80	-	-	-	-	-	-	3	-	3	1	-	-
京ヶ瀬	125	62	63	61	61	-	-	-	-	-	-	-	-	1	2	-	-
水原	267	128	139	123	139	-	-	-	-	-	-	3	-	2	-	-	-
笹神	115	64	51	59	51	1	-	-	-	-	-	-	-	4	-	-	-
小須戸	136	73	63	72	63	-	-	-	-	-	-	-	-	1	-	-	-
横越	172	85	87	83	82	2	1	-	-	-	-	-	1	-	3	-	-
亀田	386	196	190	191	186	1	-	-	-	-	-	1	-	3	4	-	-
巻川	391	190	201	183	200	1	-	-	-	-	-	-	-	6	1	-	-
西黒	185	90	95	85	91	-	-	-	-	-	-	2	-	3	4	-	-
黒崎	299	148	151	147	149	-	-	-	1	-	-	-	-	1	1	-	-
味方	50	26	24	26	23	-	-	-	-	-	-	-	-	-	-	-	1
湯東	81	47	34	45	34	1	-	-	-	-	-	-	-	1	-	-	-
月之口	48	27	21	27	21	-	-	-	-	-	-	-	-	-	-	-	-
中之口	87	51	36	51	35	-	-	-	1	-	-	-	-	-	-	-	-
五泉園	896	456	440	447	433	1	2	-	1	-	-	4	-	4	4	-	-
五村	482	240	242	238	238	-	-	-	-	1	-	1	-	1	3	-	-
津川	266	134	132	129	130	1	2	-	-	-	-	-	-	1	-	-	-
鹿瀬	43	25	18	25	18	-	-	-	-	-	-	-	-	-	-	-	-
上川	22	11	11	11	10	-	-	-	-	-	-	1	-	-	1	-	-
三川	36	22	14	21	14	-	-	-	-	-	-	-	-	-	-	-	-
三川	47	24	23	23	23	-	-	-	-	-	-	1	-	-	-	-	-
三条園	3,279	1,648	1,631	1,587	1,597	23	15	6	3	5	-	2	1	25	15	-	-
三加	1,003	519	484	500	473	6	3	3	2	2	-	1	1	7	5	-	-
岩室	400	199	201	196	198	2	2	-	-	1	-	-	-	-	1	-	-
弥彦	525	270	255	256	245	4	4	2	-	-	-	1	-	7	6	-	-
分吉	125	60	65	58	65	-	-	1	-	-	-	-	-	1	-	-	-
田上	109	61	48	61	48	-	-	-	-	-	-	-	-	-	-	-	-
下田	210	102	108	97	107	-	1	-	-	2	-	-	-	3	-	-	-
栄泊	275	132	143	128	142	1	-	-	-	-	-	-	-	3	1	-	-
寺泊	155	79	76	72	74	7	1	-	-	-	-	-	-	-	1	-	-
長岡園	4,606	2,404	2,202	2,305	2,169	40	16	4	2	5	1	20	3	30	11	-	-
小見	2,269	1,197	1,072	1,161	1,056	10	8	1	-	2	-	10	-	13	8	-	-
中越	501	262	239	248	231	7	4	1	1	1	1	2	2	3	-	-	-
越路	570	298	272	288	269	6	3	-	-	1	-	1	-	2	-	-	-
越路	349	201	148	189	146	3	-	1	1	-	-	3	-	5	1	-	-
越路	182	95	87	89	86	1	-	-	-	-	-	1	-	4	1	-	-
越路	185	89	96	81	96	4	-	1	-	-	-	1	-	2	-	-	-

—中学校卒業後の状況—
第24表 進路別卒業生数 NO.2

単位：人、%

	(A)のうち就職者		(B)のうち就職者		(C)のうち就職者		(D)のうち就職者		就職者総数			進学率(A)			進学率(B)			就職率		
	男	女	男	女	男	女	男	女	計	男	女	計	男	女	計	男	女	計	男	女
	平成11年度	9	3	2	-	-	1	-	-	175	147	28	97.7	97.0	98.4	0.5	0.5	0.5	0.6	0.9
平成12年度	4	2	1	-	-	-	1	-	117	104	13	97.7	96.9	98.5	0.5	0.6	0.4	0.4	0.7	0.1
国立	-	-	-	-	-	-	-	-	-	-	-	98.0	96.6	99.4	-	-	-	-	-	-
公立	4	2	1	-	-	-	1	-	117	104	13	97.7	96.9	98.5	0.5	0.6	0.4	0.4	0.7	0.1
私立	-	-	-	-	-	-	-	-	-	-	-	99.2	100.0	98.8	-	-	-	-	-	-
岩船園	1	-	-	-	-	-	-	-	8	7	1	96.6	96.2	97.1	0.3	0.4	0.2	0.8	1.4	0.2
村上	-	-	-	-	-	-	-	-	1	-	1	96.5	96.6	96.3	0.3	-	0.5	0.3	-	0.5
関川	-	-	-	-	-	-	-	-	-	-	-	96.0	100.0	91.1	-	-	-	-	-	-
荒川	-	-	-	-	-	-	-	-	1	1	-	96.9	97.5	96.3	-	-	-	0.6	1.3	-
神林	-	-	-	-	-	-	-	-	-	-	-	98.1	96.9	100.0	1.9	3.1	-	-	-	-
朝北	1	-	-	-	-	-	-	-	6	6	-	94.3	88.8	100.0	-	-	-	3.8	7.5	-
山北	-	-	-	-	-	-	-	-	-	-	-	100.0	100.0	100.0	-	-	-	-	-	-
栗島	-	-	-	-	-	-	-	-	-	-	-	100.0	-	100.0	-	-	-	-	-	-
新発田園	-	-	1	-	-	-	-	-	15	15	-	96.0	94.3	97.8	0.4	0.4	0.4	0.8	1.5	-
新発田	-	-	-	-	-	-	-	-	6	6	-	95.7	93.6	97.9	0.2	0.2	0.2	0.6	1.2	-
豊浦	-	-	-	-	-	-	-	-	-	-	-	97.4	96.7	98.2	-	-	-	-	-	-
聖籠	-	-	-	-	-	-	-	-	1	1	-	97.1	95.7	98.7	-	-	-	0.6	1.1	-
加治	-	-	-	-	-	-	-	-	1	1	-	96.5	96.9	95.8	0.9	-	2.1	0.9	1.5	-
柴川	-	-	-	-	-	-	-	-	6	6	-	96.6	92.9	100.0	-	-	-	-	-	-
中条	-	-	1	-	-	-	-	-	1	1	-	95.6	94.1	97.1	1.1	1.1	1.1	1.7	3.2	-
黒川	-	-	-	-	-	-	-	-	1	1	-	96.6	95.8	97.5	1.1	2.1	-	1.1	2.1	-
新潟園	-	-	-	-	-	-	-	-	27	24	3	98.1	97.6	98.6	0.3	0.4	0.3	0.3	0.5	0.1
新潟	-	-	-	-	-	-	-	-	7	7	-	98.4	98.1	98.8	0.3	0.3	0.3	0.1	0.2	-
津根	-	-	-	-	-	-	-	-	4	2	2	97.6	98.0	97.2	0.6	0.2	0.9	0.5	0.4	0.5
白根	-	-	-	-	-	-	-	-	6	6	-	98.4	98.1	98.8	0.5	0.6	0.4	-	-	-
豊田	-	-	-	-	-	-	-	-	3	3	-	97.5	95.8	99.1	0.1	0.3	-	0.9	1.8	-
安田	-	-	-	-	-	-	-	-	3	3	-	95.9	93.4	98.8	-	-	-	1.7	3.3	-
京ヶ瀬	-	-	-	-	-	-	-	-	-	-	-	97.6	98.4	96.8	-	-	-	-	-	-
水原	-	-	-	-	-	-	-	-	3	3	-	98.1	96.1	100.0	-	-	-	1.1	2.3	-
笹戸	-	-	-	-	-	-	-	-	-	-	-	95.7	92.2	100.0	0.9	1.6	-	-	-	-
小須	-	-	-	-	-	-	-	-	-	-	-	99.3	98.6	100.0	-	-	-	-	-	-
横越	-	-	-	-	-	-	-	-	1	-	1	95.9	97.6	94.3	1.7	2.4	1.1	0.6	-	1.1
亀田	-	-	-	-	-	-	-	-	1	1	-	97.7	97.4	97.9	0.3	0.5	-	0.3	0.5	-
巻田	-	-	-	-	-	-	-	-	-	-	-	98.0	96.3	99.5	0.3	0.5	-	-	-	-
西川	-	-	-	-	-	-	-	-	2	2	-	95.1	94.4	95.8	-	-	-	1.1	2.2	-
黒方	-	-	-	-	-	-	-	-	-	-	-	99.0	99.3	98.7	-	-	-	-	-	-
味方	-	-	-	-	-	-	-	-	-	-	-	98.0	100.0	95.8	-	-	-	-	-	-
鴻東	-	-	-	-	-	-	-	-	-	-	-	97.5	95.7	100.0	1.2	2.1	-	-	-	-
月東	-	-	-	-	-	-	-	-	-	-	-	100.0	100.0	100.0	-	-	-	-	-	-
中之口	-	-	-	-	-	-	-	-	-	-	-	98.9	100.0	97.2	-	-	-	-	-	-
五泉園	-	2	-	-	-	-	-	-	6	4	2	98.2	98.0	98.4	0.3	0.2	0.5	0.7	0.9	0.5
五泉	-	1	-	-	-	-	-	-	2	1	1	98.8	99.2	98.3	-	-	-	0.4	0.4	0.4
村川	-	1	-	-	-	-	-	-	2	1	1	97.4	96.3	98.5	1.1	0.7	1.5	0.8	0.7	0.8
津川	-	-	-	-	-	-	-	-	-	-	-	100.0	100.0	100.0	-	-	-	-	-	-
鹿上	-	-	-	-	-	-	-	-	-	-	-	95.5	100.0	90.9	-	-	-	-	-	-
三川	-	-	-	-	-	-	-	-	1	1	-	97.2	95.5	100.0	-	-	-	2.8	4.5	-
三条園	-	-	-	-	-	-	-	-	3	2	1	97.1	96.3	97.9	1.2	1.4	0.9	0.1	0.1	0.1
三条	-	-	-	-	-	-	-	-	2	1	1	97.0	96.3	97.7	0.9	1.2	0.6	0.2	0.2	0.2
加茂	-	-	-	-	-	-	-	-	-	-	-	98.5	98.5	98.5	1.0	1.0	1.0	-	-	-
岩室	-	-	-	-	-	-	-	-	1	1	-	95.4	94.8	96.1	1.5	1.5	1.6	0.2	0.4	-
弥彦	-	-	-	-	-	-	-	-	-	-	-	98.4	96.7	100.0	-	-	-	-	-	-
分水	-	-	-	-	-	-	-	-	-	-	-	100.0	100.0	100.0	-	-	-	-	-	-
吉田	-	-	-	-	-	-	-	-	-	-	-	97.1	95.1	99.1	0.5	-	0.9	-	-	-
下田	-	-	-	-	-	-	-	-	-	-	-	98.2	97.0	99.3	0.4	0.8	-	-	-	-
柴田	-	-	-	-	-	-	-	-	-	-	-	94.2	91.1	97.4	5.2	8.9	1.3	-	-	-
寺泊	-	-	-	-	-	-	-	-	-	-	-	96.1	93.3	98.8	1.9	2.7	1.3	-	-	-
長岡園	1	-	-	-	-	-	-	-	24	21	3	97.1	95.9	98.5	1.2	1.7	0.7	0.5	0.9	0.1
長岡	-	-	-	-	-	-	-	-	10	10	-	97.7	97.0	98.5	0.8	0.8	0.7	0.4	0.8	-
小千	-	-	-	-	-	-	-	-	4	2	2	95.6	94.7	96.7	2.2	2.7	1.7	0.8	0.8	0.8
見附	-	-	-	-	-	-	-	-	1	1	-	97.7	96.6	98.9	1.6	2.0	1.1	0.2	0.3	-
栃尾	1	-	-	-	-	-	-	-	4	4	-	96.0	94.0	98.6	0.9	1.5	-	1.1	2.0	-
中島	-	-	-	-	-	-	-	-	1	1	-	96.2	93.7	98.9	0.5	1.1	-	0.5	1.1	-
越路	-	-	-	-	-	-	-	-	1	1	-	95.7	91.0	100.0	2.2	4.5	-	0.5	1.1	-

一中学校卒業後の状況一
第24表 進路別卒業者数

NO.3

単位：人、%

	卒業者総数			高等学校等 進学者数(A)		専修学校(高等課程) 進学者数(B)		専修学校(一般課程) 等入学者数(C)		公共職業能力開発 施設等入学者数(D)		就職者		左記以外の者		死亡・不詳	
	計	男	女	男	女	男	女	男	女	男	女	男	女	男	女	男	女
三島町	93	53	40	51	40	1	-	-	-	1	-	-	-	-	-	-	-
与板町	91	52	39	50	38	2	-	-	-	-	-	-	-	-	1	-	-
和島村	74	30	44	30	44	-	-	-	-	-	-	-	-	-	-	-	-
山古志村	23	10	13	10	13	-	-	-	-	-	-	-	-	-	-	-	-
川口町	89	35	54	29	53	6	1	-	-	-	-	-	-	-	-	-	-
小国町	103	50	53	49	52	-	-	-	-	-	-	-	1	1	-	-	-
出雲崎町	77	32	45	30	45	-	-	-	-	-	-	2	-	-	-	-	-
柏崎圏	1,187	639	548	619	542	-	-	1	1	1	-	6	-	12	5	-	-
柏崎市	1,012	549	463	531	458	-	-	1	1	1	-	4	-	12	4	-	-
柏崎町	24	10	14	10	14	-	-	-	-	-	-	-	-	-	-	-	-
高柳村	64	32	32	31	32	-	-	-	-	-	-	1	-	-	-	-	-
刈羽村	64	32	32	31	32	-	-	-	-	-	-	1	-	-	-	-	-
西山町	87	48	39	47	38	-	-	-	-	-	-	1	-	-	1	-	-
小出圏	596	299	297	279	290	5	1	5	1	3	-	4	2	3	3	-	-
小掘之内町	147	84	63	77	59	-	1	4	1	-	-	2	1	1	1	-	-
小谷出町	156	70	86	65	84	1	-	-	-	-	-	2	1	1	1	-	-
湯之谷村	76	35	41	33	40	-	-	-	-	2	-	-	-	-	1	-	-
広神村	135	68	67	64	67	4	-	-	-	-	-	-	-	-	-	-	-
守門村	67	35	32	33	32	-	-	1	-	-	-	-	-	1	-	-	-
入広瀬村	15	7	8	7	8	-	-	-	-	-	-	-	-	-	-	-	-
六日町圏	960	502	458	485	449	1	1	-	-	4	-	6	1	6	7	-	-
六日町	108	54	54	54	54	-	-	-	-	-	-	-	-	-	-	-	-
湯沢町	246	130	116	120	115	1	-	-	-	3	-	1	-	5	1	-	-
塩沢町	398	207	191	201	187	-	1	-	-	1	-	4	1	1	2	-	-
大和町	208	111	97	110	93	-	-	-	-	-	-	1	-	-	4	-	-
十日町圏	980	540	440	524	435	1	1	-	2	3	-	3	-	9	1	-	1
十日町市	544	295	249	283	246	-	1	-	1	2	-	3	-	7	-	-	1
川西町	113	70	43	69	42	-	-	-	1	1	-	-	-	-	-	-	-
津南里村	163	93	70	92	70	1	-	-	-	-	-	-	-	-	-	-	-
中代村	81	37	44	37	44	-	-	-	-	-	-	-	-	-	-	-	-
松代町	46	28	18	26	18	-	-	-	-	-	-	-	-	2	-	-	-
松之山町	33	17	16	17	15	-	-	-	-	-	-	-	-	-	1	-	-
上越圏	2,417	1,226	1,191	1,203	1,188	1	-	1	1	1	-	4	-	14	2	2	-
上越市	1,578	785	793	765	790	1	-	1	1	1	-	1	-	14	2	2	-
安塚村	51	25	26	23	26	-	-	-	-	-	-	2	-	-	-	-	-
浦川原村	59	31	28	31	28	-	-	-	-	-	-	-	-	-	-	-	-
大島村	35	18	17	18	17	-	-	-	-	-	-	-	-	-	-	-	-
牧島村	32	16	16	16	16	-	-	-	-	-	-	-	-	-	-	-	-
柿崎町	144	79	65	79	65	-	-	-	-	-	-	-	-	-	-	-	-
大潟町	145	76	69	76	69	-	-	-	-	-	-	-	-	-	-	-	-
頸城村	132	72	60	72	60	-	-	-	-	-	-	-	-	-	-	-	-
吉川里村	64	31	33	31	33	-	-	-	-	-	-	-	-	-	-	-	-
清和三和立町	91	46	45	45	45	-	-	-	-	-	-	1	-	-	-	-	-
新井頸南圏	669	354	315	352	312	-	-	-	-	-	-	-	-	2	3	-	-
新井市	339	175	164	173	163	-	-	-	-	-	-	-	-	2	1	-	-
妙高高原町	69	39	30	39	30	-	-	-	-	-	-	-	-	-	-	-	-
中郷村	87	51	36	51	34	-	-	-	-	-	-	-	-	-	2	-	-
妙高板村	61	25	36	25	36	-	-	-	-	-	-	-	-	-	-	-	-
板倉町	113	64	49	64	49	-	-	-	-	-	-	-	-	-	-	-	-
糸魚川圏	635	305	330	299	330	-	-	-	-	-	-	4	-	2	-	-	-
糸魚川市	389	186	203	181	203	-	-	-	-	-	-	4	-	1	-	-	-
能生町	153	78	75	77	75	-	-	-	-	-	-	-	-	1	-	-	-
青海町	93	41	52	41	52	-	-	-	-	-	-	-	-	-	-	-	-
佐渡圏	829	416	413	406	410	1	-	-	1	1	-	1	-	7	2	-	-
両津市	197	95	102	90	101	-	-	-	-	1	-	1	-	3	1	-	-
相川町	117	64	53	63	52	-	-	-	1	-	-	-	-	1	-	-	-
佐和田町	109	56	53	55	52	-	-	-	-	-	-	-	-	1	1	-	-
金井町	90	47	43	47	43	-	-	-	-	-	-	-	-	-	-	-	-
新畑村	52	27	25	27	25	-	-	-	-	-	-	-	-	-	-	-	-
畑野町	55	26	29	25	29	-	-	-	-	-	-	-	-	1	-	-	-
真野町	75	35	40	35	40	-	-	-	-	-	-	-	-	-	-	-	-
小羽木町	42	16	26	16	26	-	-	-	-	-	-	-	-	-	-	-	-
小羽木町	60	33	27	31	27	-	-	-	-	-	-	-	-	1	-	-	-
赤泊村	32	17	15	17	15	-	-	-	-	-	-	-	-	-	-	-	-

—中学校卒業後の状況—
第24表 進路別卒業生数 NO.4

単位：人、%

	(A)のうち就職者		(B)のうち就職者		(C)のうち就職者		(D)のうち就職者		就職者総数			進学率(A)			進学率(B)			就職率		
	男	女	男	女	男	女	男	女	計	男	女	計	男	女	計	男	女	計	男	女
三島町	-	-	-	-	-	-	-	-	-	-	-	97.8	96.2	100.0	1.1	1.9	-	-	-	-
与板村	-	-	-	-	-	-	-	-	-	-	-	96.7	96.2	97.4	2.2	3.8	-	-	-	-
和島村	-	-	-	-	-	-	-	-	-	-	-	100.0	100.0	100.0	-	-	-	-	-	-
山古志村	-	-	-	-	-	-	-	-	-	-	-	100.0	100.0	100.0	-	-	-	-	-	-
川国町	-	-	-	-	-	-	-	-	-	-	-	92.1	82.9	98.1	7.9	17.1	1.9	-	-	-
小笠崎町	-	-	-	-	-	-	-	-	1	1	-	98.1	98.0	98.1	-	-	-	1.0	-	1.9
出雲崎町	-	-	-	-	-	-	-	-	2	2	-	97.4	93.8	100.0	-	-	-	2.6	6.3	-
柏崎圏	-	-	-	-	-	-	-	-	6	6	-	97.8	96.9	98.9	-	-	-	0.5	0.9	-
柏崎市	-	-	-	-	-	-	-	-	4	4	-	97.7	96.7	98.9	-	-	-	0.4	0.7	-
高柳町	-	-	-	-	-	-	-	-	-	-	-	100.0	100.0	100.0	-	-	-	-	-	-
刈羽村	-	-	-	-	-	-	-	-	1	1	-	98.4	96.9	100.0	-	-	-	1.6	3.1	-
西山村	-	-	-	-	-	-	-	-	1	1	-	97.7	97.9	97.4	-	-	-	1.1	2.1	-
小出圏	-	-	-	-	-	-	-	-	6	4	2	95.5	93.3	97.6	1.0	1.7	0.3	1.0	1.3	0.7
堀之内町	-	-	-	-	-	-	-	-	3	2	1	92.5	91.7	93.7	0.7	-	1.6	2.0	2.4	1.6
小出谷町	-	-	-	-	-	-	-	-	3	2	1	95.5	92.9	97.7	0.6	1.4	-	1.9	2.9	1.2
湯之谷村	-	-	-	-	-	-	-	-	-	-	-	96.1	94.3	97.6	-	-	-	-	-	-
広神門村	-	-	-	-	-	-	-	-	-	-	-	97.0	94.1	100.0	3.0	5.9	-	-	-	-
守門村	-	-	-	-	-	-	-	-	-	-	-	97.0	94.3	100.0	-	-	-	-	-	-
入広瀬村	-	-	-	-	-	-	-	-	-	-	-	100.0	100.0	100.0	-	-	-	-	-	-
六日町圏	-	-	-	-	-	-	-	-	7	6	1	97.3	96.6	98.0	0.2	0.2	0.2	0.7	1.2	0.2
湯沢町	-	-	-	-	-	-	-	-	-	-	-	100.0	100.0	100.0	-	-	-	-	-	-
塩沢町	-	-	-	-	-	-	-	-	1	1	-	95.5	92.3	99.1	0.4	0.8	-	0.4	0.8	-
六日和大	-	-	-	-	-	-	-	-	5	4	1	97.5	97.1	97.9	0.3	-	0.5	1.3	1.9	0.5
十日町圏	-	-	-	-	-	-	-	-	3	3	-	97.9	97.0	98.9	0.2	0.2	0.2	0.3	0.6	-
十日町市	-	-	-	-	-	-	-	-	3	3	-	97.2	95.9	98.8	0.2	-	0.4	0.6	1.0	-
川西南里代村	-	-	-	-	-	-	-	-	-	-	-	98.2	98.6	97.7	-	-	-	-	-	-
津中松之山町	-	-	-	-	-	-	-	-	-	-	-	99.4	98.9	100.0	0.6	1.1	-	-	-	-
松之山町	-	-	-	-	-	-	-	-	-	-	-	100.0	100.0	100.0	-	-	-	-	-	-
越前市	-	-	-	-	-	-	-	-	-	-	-	95.7	92.9	100.0	-	-	-	-	-	-
上越圏	-	-	-	-	-	-	-	-	4	4	-	98.9	98.1	99.7	0.0	0.1	-	0.2	0.3	-
上安浦大牧村	-	-	-	-	-	-	-	-	1	1	-	98.5	97.5	99.6	0.1	0.1	-	0.1	0.1	-
安浦大牧村	-	-	-	-	-	-	-	-	2	2	-	96.1	92.0	100.0	-	-	-	3.9	8.0	-
浦川島村	-	-	-	-	-	-	-	-	-	-	-	100.0	100.0	100.0	-	-	-	-	-	-
大牧村	-	-	-	-	-	-	-	-	-	-	-	100.0	100.0	100.0	-	-	-	-	-	-
柿崎町	-	-	-	-	-	-	-	-	-	-	-	100.0	100.0	100.0	-	-	-	-	-	-
大頸城川里和立町	-	-	-	-	-	-	-	-	-	-	-	100.0	100.0	100.0	-	-	-	-	-	-
吉清三	-	-	-	-	-	-	-	-	-	-	-	100.0	100.0	100.0	-	-	-	-	-	-
名立	-	-	-	-	-	-	-	-	1	1	-	98.9	97.8	100.0	-	-	-	1.1	2.2	-
新井類南圏	2	-	-	-	-	-	-	-	2	2	-	99.3	99.4	99.0	-	-	-	0.3	0.6	-
新井市	-	-	-	-	-	-	-	-	-	-	-	99.1	98.9	99.4	-	-	-	-	-	-
妙高高原町	1	-	-	-	-	-	-	-	1	1	-	100.0	100.0	100.0	-	-	-	1.4	2.6	-
中郷高倉	-	-	-	-	-	-	-	-	-	-	-	97.7	100.0	94.4	-	-	-	-	-	-
妙高倉	-	-	-	-	-	-	-	-	-	-	-	100.0	100.0	100.0	-	-	-	-	-	-
板倉	1	-	-	-	-	-	-	-	1	1	-	100.0	100.0	100.0	-	-	-	0.9	1.6	-
糸魚川圏	-	-	-	-	-	-	-	-	4	4	-	99.1	98.0	100.0	-	-	-	0.6	1.3	-
糸魚川市	-	-	-	-	-	-	-	-	4	4	-	98.7	97.3	100.0	-	-	-	1.0	2.2	-
能生町	-	-	-	-	-	-	-	-	-	-	-	99.3	98.7	100.0	-	-	-	-	-	-
青海町	-	-	-	-	-	-	-	-	-	-	-	100.0	100.0	100.0	-	-	-	-	-	-
佐渡圏	-	-	-	-	-	-	1	-	2	2	-	98.4	97.6	99.3	0.1	0.2	-	0.2	0.5	-
両津市	-	-	-	-	-	-	1	-	2	2	-	97.0	94.7	99.0	-	-	-	1.0	2.1	-
相川町	-	-	-	-	-	-	-	-	-	-	-	98.3	98.4	98.1	-	-	-	-	-	-
佐和田町	-	-	-	-	-	-	-	-	-	-	-	98.2	98.2	98.1	-	-	-	-	-	-
金井徳野町	-	-	-	-	-	-	-	-	-	-	-	100.0	100.0	100.0	-	-	-	-	-	-
新畑野町	-	-	-	-	-	-	-	-	-	-	-	100.0	100.0	100.0	-	-	-	-	-	-
真野町	-	-	-	-	-	-	-	-	-	-	-	98.2	96.2	100.0	-	-	-	-	-	-
小羽木	-	-	-	-	-	-	-	-	-	-	-	100.0	100.0	100.0	-	-	-	-	-	-
小羽木	-	-	-	-	-	-	-	-	-	-	-	100.0	100.0	100.0	-	-	-	-	-	-
赤泊	-	-	-	-	-	-	-	-	-	-	-	96.7	93.9	100.0	1.7	3.0	-	-	-	-
赤泊	-	-	-	-	-	-	-	-	-	-	-	100.0	100.0	100.0	-	-	-	-	-	-

—中学校卒業後の状況—

第25表 高等学校等への入学志願者数及び進学者数 NO.1

単位：人

	入 学 志 願 者 数											
	合計			高 等 学 校				高等専門学校		盲・聾・養護学校高等部本科		
	計	男	女	全日制		定時制		男	女	男	女	女
平成11年度	30,525	15,490	15,035	14,983	14,773	245	191	193	24	69	47	
平成12年度	29,635	15,135	14,500	14,654	14,264	229	173	177	25	65	38	
国 立	345	172	173	168	172	-	-	4	1	-	-	
公 立	29,171	14,923	14,248	14,456	14,013	229	173	173	24	65	38	
私 立	119	40	79	40	79	-	-	-	-	-	-	
岩 船 圏	958	490	468	484	467	1	1	3	-	2	-	
村 上 市	357	173	184	171	184	-	-	2	-	-	-	
関 川 村	95	54	41	54	41	-	-	-	-	-	-	
荒 川 村	159	79	80	78	79	1	1	-	-	-	-	
神 林 村	106	64	42	64	42	-	-	-	-	-	-	
朝 日 村	152	73	79	72	79	-	-	1	-	-	-	
山 北 町	85	44	41	42	41	-	-	-	-	2	-	
栗 島 浦 村	4	3	1	3	1	-	-	-	-	-	-	
新 莞 田 圏	1,937	983	954	933	943	34	10	9	-	7	1	
新 莞 田 市	994	492	502	462	494	20	7	5	-	5	1	
豊 浦 町	114	58	56	55	55	2	1	-	-	1	-	
聖 籠 町	169	91	78	84	78	3	-	3	-	1	-	
加 治 川 村	110	64	46	61	46	3	-	-	-	-	-	
柴 雲 寺 町	115	52	63	50	63	1	-	1	-	-	-	
中 条 川 町	350	180	170	176	169	4	1	-	-	-	-	
黒 川 村	85	46	39	45	38	1	1	-	-	-	-	
新 潟 圏	10,024	5,100	4,924	4,966	4,845	76	57	33	7	25	15	
新 潟 市	5,475	2,773	2,702	2,691	2,660	45	30	20	4	17	8	
新 津 市	865	441	424	434	416	4	7	3	1	-	-	
白 根 市	571	319	252	315	249	2	1	2	-	-	2	
豊 栄 市	653	320	333	312	324	7	8	-	-	1	1	
安 田 町	167	87	80	81	80	5	-	-	-	1	-	
京 ヶ 瀬 村	122	61	61	60	60	-	1	-	-	1	-	
水 原 町	262	123	139	120	139	3	-	-	-	-	-	
笹 神 村	110	59	51	57	50	-	1	-	-	2	-	
小 須 戸 町	135	72	63	70	62	2	1	-	-	-	-	
横 越 町	165	83	82	81	81	1	-	1	1	-	-	
亀 田 町	376	191	185	187	183	2	2	-	-	2	-	
巻 町	387	187	200	183	199	1	-	2	1	1	-	
西 川 町	181	89	92	85	92	1	-	3	-	-	-	
黒 崎 町	294	146	148	142	143	2	3	2	-	-	2	
味 方 村	48	26	22	25	20	1	1	-	-	-	1	
潟 東 村	79	45	34	45	33	-	1	-	-	-	-	
月 潟 村	48	27	21	27	20	-	1	-	-	-	-	
中 之 口 村	86	51	35	51	34	-	-	-	-	-	1	
五 泉 圏	878	448	430	438	424	5	4	3	1	2	1	
五 泉 市	474	238	236	236	231	1	3	1	1	-	1	
村 松 町	259	130	129	124	128	3	1	1	-	2	-	
津 川 町	43	25	18	25	18	-	-	-	-	-	-	
鹿 瀬 町	21	11	10	10	10	1	-	-	-	-	-	
上 川 村	35	21	14	21	14	-	-	-	-	-	-	
三 川 村	46	23	23	22	23	-	-	1	-	-	-	
三 条 燕 圏	3,205	1,607	1,598	1,565	1,568	19	19	20	5	3	6	
三 条 市	982	506	476	491	469	9	5	6	1	-	1	
加 茂 市	394	197	197	190	189	2	7	5	1	-	-	
燕 宝 村	509	264	245	254	243	6	2	4	-	-	-	
岩 宝 村	123	58	65	56	64	-	1	2	-	-	-	
弥 彦 村	109	61	48	61	46	-	1	-	1	-	-	
分 水 町	206	99	107	98	106	-	-	-	-	1	1	
吉 田 町	270	128	142	126	140	-	1	1	-	1	1	
田 上 町	146	72	74	70	72	1	1	1	-	-	1	
下 田 村	151	72	79	71	77	1	1	-	1	-	-	
栄 治 町	147	75	72	74	70	-	-	1	1	-	1	
寺 泊 町	168	75	93	74	92	-	-	-	-	1	1	
長 岡 圏	4,493	2,326	2,167	2,193	2,113	45	38	76	7	12	9	
長 岡 市	2,229	1,170	1,059	1,097	1,023	21	27	44	4	8	5	
小 千 谷 市	483	252	231	238	227	8	3	6	-	-	1	
見 附 市	561	294	267	279	264	6	1	8	1	1	1	
栃 尾 市	335	190	145	181	139	3	5	4	-	2	1	
中 之 島 町	177	91	86	88	84	1	1	2	1	-	-	
越 路 町	174	80	94	74	93	3	1	3	-	-	-	

—中学校卒業後の状況—

第25表 高等学校等への入学志願者数及び進学者数 NO.2

単位：人

	進学者数													
	合計(通信制進学者除く)			高等学校						高等専門学校		専修学校高等部		高等学校通信制
	計	男	女	計		全日制		定時制		男	女	男	女	男女計
平成11年度	30,314	15,348	14,966	15,090	14,896	14,863	14,712	227	184	190	23	68	47	78
平成12年度	29,461	15,000	14,461	14,761	14,398	14,539	14,228	222	170	174	25	65	38	81
国立	340	168	172	165	171	165	171	-	-	3	1	-	-	-
公立	29,002	14,792	14,210	14,556	14,148	14,334	13,978	222	170	171	24	65	38	81
私立	119	40	79	40	79	40	79	-	-	-	-	-	-	-
岩船園	947	482	465	477	465	476	464	1	1	3	-	2	-	2
村上	354	171	183	169	183	169	183	-	-	2	-	-	-	-
関川	95	54	41	54	41	54	41	-	-	-	-	-	-	-
荒川	157	78	79	78	79	77	78	1	1	-	-	-	-	-
神林	104	62	42	62	42	62	42	-	-	-	-	-	-	-
朝日	148	70	78	69	78	69	78	-	-	1	-	-	-	2
山北	85	44	41	42	41	42	41	-	-	-	-	2	-	-
栗島浦	4	3	1	3	1	3	1	-	-	-	-	-	-	-
新発田園	1,914	964	950	948	949	914	940	34	9	9	-	7	1	6
新発田市	979	478	501	468	500	448	494	20	6	5	-	5	1	3
豊浦	114	58	56	57	56	55	55	2	1	-	-	1	-	1
聖籠	167	90	77	86	77	83	77	3	-	3	-	1	-	1
加治川	108	63	45	63	45	60	45	3	-	-	-	-	-	1
紫雲寺	115	52	63	51	63	50	63	1	-	1	-	-	-	-
中条	346	177	169	177	169	173	168	4	1	-	-	-	-	1
黒川	85	46	39	46	39	45	38	1	1	-	-	-	-	-
新潟園	9,979	5,066	4,913	5,009	4,891	4,934	4,834	75	57	32	7	25	15	33
新潟市	5,459	2,761	2,698	2,725	2,686	2,680	2,656	45	30	19	4	17	8	21
新潟市	861	439	422	436	421	432	414	4	7	3	1	-	-	-
白根市	564	313	251	311	249	310	248	1	1	2	-	-	2	2
豊栄市	649	318	331	317	330	310	322	7	8	-	-	1	1	3
安田町	165	85	80	84	80	79	80	5	-	-	-	1	-	-
京ヶ瀬	122	61	61	60	61	60	60	-	1	-	-	1	-	-
水原町	261	122	139	122	139	119	139	3	-	-	-	-	-	1
笹神	110	59	51	57	51	57	50	-	1	-	-	2	-	-
小須戸	135	72	63	72	63	70	62	2	1	-	-	-	-	-
横越	165	83	82	82	81	81	81	1	-	1	1	-	-	-
亀田	376	191	185	189	185	187	183	2	2	-	-	2	-	1
巻	383	183	200	180	199	179	199	1	-	2	1	1	-	-
西川	174	84	90	81	90	80	90	1	-	3	-	-	-	2
黒埼	294	146	148	144	146	142	143	2	3	2	-	-	2	2
味方	48	26	22	26	21	25	20	1	1	-	-	-	1	1
鴻巣	79	45	34	45	34	45	33	-	1	-	-	-	-	-
月	48	27	21	27	21	27	20	-	1	-	-	-	-	-
中之口	86	51	35	51	34	51	34	-	-	-	-	-	1	-
五泉園	877	447	430	443	428	438	424	5	4	2	1	2	1	3
五泉市	474	238	236	237	234	236	231	1	3	1	1	-	1	2
津川	258	129	129	127	129	124	128	3	1	-	-	2	-	1
鹿瀬	21	11	10	11	10	10	10	1	-	-	-	-	-	-
上川	35	21	14	21	14	21	14	-	-	-	-	-	-	-
三川	46	23	23	22	23	22	23	-	-	1	-	-	-	-
三条燕園	3,180	1,587	1,593	1,564	1,582	1,545	1,563	19	19	20	5	3	6	4
三条市	971	500	471	494	469	485	464	9	5	6	1	-	1	2
加茂市	393	196	197	191	196	189	189	2	7	5	1	-	-	1
燕室	501	256	245	252	245	246	243	6	2	4	-	-	-	-
岩室	123	58	65	56	65	56	64	-	1	2	-	-	-	-
弥彦	109	61	48	61	47	61	46	-	1	-	1	-	-	-
分水	204	97	107	96	106	96	106	-	-	-	-	1	1	-
吉田	270	128	142	126	141	126	140	-	1	1	-	1	1	-
下田	146	72	74	71	73	70	72	1	1	1	-	-	1	-
柴田	149	70	79	70	78	69	77	1	1	-	1	-	-	-
寺泊	167	74	93	73	92	73	92	-	-	-	-	1	1	1
長岡園	4,456	2,296	2,160	2,208	2,144	2,165	2,107	43	37	76	7	12	9	18
長岡市	2,213	1,157	1,056	1,105	1,047	1,085	1,021	20	26	44	4	8	5	4
小千谷	478	248	230	242	229	234	226	8	3	6	-	-	1	1
見附	551	286	265	277	263	271	262	6	1	8	1	1	1	6
栃尾	332	188	144	182	143	179	138	3	5	4	-	2	1	3
中之島	175	89	86	87	85	87	84	-	1	2	1	-	-	-
越路	173	79	94	76	94	73	93	3	1	3	-	-	-	4

—中学校卒業後の状況—

第25表 高等学校等への入学志願者数及び進学者数 NO.3

単位：人

		入学志願者数										
		合計			高等学校				高等専門学校		盲・聾・養護学校高等部本科	
		計	男	女	全日制		定時制		男	女	男	女
三島町	91				51	40	50	39				
与板町	88	50	38	48	38	1	-	-	-	-	1	
和島村	74	30	44	29	44	-	-	1	-	-	-	
山古志村	23	10	13	8	13	-	-	2	-	-	-	
川口町	82	29	53	26	53	1	-	2	-	-	-	
小国町	101	49	52	46	52	1	-	2	-	-	-	
出雲崎町	75	30	45	29	44	-	-	1	1	-	-	
柏崎圏	1,163	623	540	614	537	2	1	5	2	2	-	
柏崎市	991	535	456	527	453	2	1	4	2	2	-	
高柳町	24	10	14	10	14	-	-	-	-	-	-	
刈羽村	63	31	32	31	32	-	-	-	-	-	-	
西山町	85	47	38	46	38	-	-	1	-	-	-	
小出圏	572	281	291	269	288	7	3	5	-	-	-	
堀之内町	136	77	59	71	59	3	-	3	-	-	-	
小出町	149	65	84	63	83	2	1	-	-	-	-	
湯谷村	74	33	41	32	41	1	-	-	-	-	-	
広神村	133	66	67	63	65	1	2	2	-	-	-	
守門村	65	33	32	33	32	-	-	-	-	-	-	
入広瀬村	15	7	8	7	8	-	-	-	-	-	-	
六日町圏	934	486	448	469	438	10	10	6	-	1	-	
湯沢町	108	54	54	53	53	-	1	-	-	1	-	
塩沢町	236	121	115	118	114	2	1	1	-	-	-	
大和町	388	201	187	194	183	2	4	5	-	-	-	
六日町	202	110	92	104	88	6	4	-	-	-	-	
十日町圏	961	526	435	506	430	11	3	7	1	2	1	
十日町市	530	284	246	272	242	5	2	5	1	2	1	
川西町	111	69	42	69	41	-	1	-	-	-	-	
津南町	163	93	70	87	70	5	-	1	-	-	-	
中里村	81	37	44	35	44	1	-	1	-	-	-	
松代町	44	26	18	26	18	-	-	-	-	-	-	
松之山町	32	17	15	17	15	-	-	-	-	-	-	
上越圏	2,395	1,206	1,189	1,183	1,167	14	20	5	1	4	1	
上越市	1,559	768	791	752	773	12	17	2	1	2	-	
安塚町	49	23	26	23	24	-	2	-	-	-	-	
浦川原村	59	31	28	31	28	-	-	-	-	-	-	
大島村	35	18	17	18	17	-	-	-	-	-	-	
牧村	32	16	16	16	15	-	1	-	-	-	-	
柿崎町	144	79	65	79	65	-	-	-	-	-	-	
大潟町	145	76	69	75	69	1	-	-	-	-	-	
頸城村	132	72	60	72	60	-	-	-	-	1	1	
吉川町	64	31	33	28	32	-	-	2	-	-	-	
清里村	39	22	17	21	17	1	-	-	-	-	-	
三名村	90	45	45	44	45	-	-	-	-	1	-	
立町	47	25	22	24	22	-	-	1	-	-	-	
新井類南圏	667	352	315	341	307	5	6	5	1	1	1	
新井市	339	175	164	167	161	5	2	3	-	-	1	
妙高高原町	68	38	30	38	30	-	-	-	-	-	-	
中郷村	87	51	36	50	35	-	1	1	-	-	-	
妙高村	61	25	36	23	35	-	-	1	1	1	-	
板倉町	112	63	49	63	46	-	3	-	-	-	-	
糸魚川圏	631	301	330	301	329	-	1	-	-	-	-	
糸魚川市	385	182	203	182	203	-	-	-	-	-	-	
能生町	153	78	75	78	74	-	1	-	-	-	-	
青海町	93	41	52	41	52	-	-	-	-	-	-	
佐渡圏	817	406	411	402	408	-	-	-	-	4	3	
両津市	191	90	101	90	98	-	-	-	-	-	3	
相川町	115	63	52	63	52	-	-	-	-	-	-	
佐和田町	108	55	53	55	53	-	-	-	-	-	-	
金井町	90	47	43	44	43	-	-	-	-	3	-	
新穂村	52	27	25	27	25	-	-	-	-	-	-	
畑野町	54	25	29	25	29	-	-	-	-	-	-	
真野町	75	35	40	34	40	-	-	-	-	1	-	
小羽町	42	16	26	16	26	-	-	-	-	-	-	
赤泊村	58	31	27	31	27	-	-	-	-	-	-	
赤泊村	32	17	15	17	15	-	-	-	-	-	-	

—中学校卒業後の状況—

第25表 高等学校等への入学志願者数及び進学者数 NO.4

単位：人

	進 学 者 数													
	合計(通信制進学者除く)			高 等 学 校						高等専門学校		盲・聾・養護学校高等部		高等学校
	計	男	女	計		全日制		定時制		男	女	男	女	男女計
三島町	91	51	40	50	39	50	39	-	-	1	-	-	-	1
与板町	88	50	38	49	38	48	38	1	-	-	-	-	1	-
和島村	74	30	44	29	44	29	44	-	-	1	-	-	-	-
山古志村	23	10	13	8	13	8	13	-	-	2	-	-	-	-
川口町	82	29	53	27	53	26	53	1	-	2	-	-	-	-
小国町	101	49	52	47	52	46	52	1	-	2	-	-	-	-
出雲崎町	75	30	45	29	44	29	44	-	-	1	1	-	-	-
柏崎圏	1,155	615	540	608	538	607	537	1	1	5	2	2	-	6
柏崎市	983	527	456	521	454	520	453	1	1	4	2	2	-	6
高柳町	24	10	14	10	14	10	14	-	-	-	-	-	-	-
刈羽村	63	31	32	31	32	31	32	-	-	-	-	-	-	-
西山町	85	47	38	46	38	46	38	-	-	1	-	-	-	-
小出圏	569	279	290	274	290	267	287	7	3	5	-	-	-	-
堀之内町	136	77	59	74	59	71	59	3	-	3	-	-	-	-
小出町	149	65	84	65	84	63	83	2	1	-	-	-	-	-
湯之谷村	73	33	40	33	40	32	40	1	-	-	-	-	-	-
広神村	131	64	67	62	67	61	65	1	2	2	-	-	-	-
守門村	65	33	32	33	32	33	32	-	-	-	-	-	-	-
入広瀬村	15	7	8	7	8	7	8	-	-	-	-	-	-	-
六日町圏	933	485	448	478	448	468	438	10	10	6	-	1	-	1
湯沢町	108	54	54	53	54	53	53	-	1	-	-	1	-	-
塩沢町	235	120	115	119	115	117	114	2	1	1	-	-	-	-
大日和町	388	201	187	196	187	194	183	2	4	5	-	-	-	-
大和町	202	110	92	110	92	104	88	6	4	-	-	-	-	1
十日町圏	959	524	435	516	433	505	430	11	3	6	1	2	1	-
十日町市	529	283	246	276	244	271	242	5	2	5	1	2	1	-
川西町	111	69	42	69	42	69	41	-	1	-	-	-	-	-
津南町	162	92	70	92	70	87	70	5	-	-	-	-	-	-
中里村	81	37	44	36	44	35	44	1	-	1	-	-	-	-
松代町	44	26	18	26	18	26	18	-	-	-	-	-	-	-
松之山町	32	17	15	17	15	17	15	-	-	-	-	-	-	-
上越圏	2,388	1,201	1,187	1,192	1,185	1,180	1,165	12	20	5	1	4	1	3
上越市	1,553	764	789	760	788	749	771	11	17	2	1	2	-	2
安塚村	49	23	26	23	26	23	24	-	2	-	-	-	-	-
浦川原村	59	31	28	31	28	31	28	-	-	-	-	-	-	-
大島村	35	18	17	18	17	18	17	-	-	-	-	-	-	-
牧村	32	16	16	16	16	16	15	-	1	-	-	-	-	-
柿崎町	144	79	65	79	65	79	65	-	-	-	-	-	-	-
大潟町	144	75	69	75	69	75	69	-	-	-	-	-	-	1
頸城村	132	72	60	72	60	72	60	-	-	-	-	-	-	-
吉川町	64	31	33	28	32	28	32	-	-	2	-	1	1	-
清里村	39	22	17	22	17	21	17	1	-	-	-	-	-	-
三和村	90	45	45	44	45	44	45	-	-	-	-	1	-	-
三名立町	47	25	22	24	22	24	22	-	-	1	-	-	-	-
新井頸南圏	660	349	311	343	309	339	304	4	5	5	1	1	1	4
新井市	334	172	162	169	161	165	160	4	1	3	-	-	1	2
妙高高原町	68	38	30	38	30	38	30	-	-	-	-	-	-	1
中郷村	85	51	34	50	34	50	33	-	1	1	-	-	-	-
妙高村	61	25	36	23	35	23	35	-	-	1	1	1	-	-
板倉町	112	63	49	63	49	63	46	-	3	-	-	-	-	1
糸魚川圏	628	299	329	299	329	299	328	-	1	-	-	-	-	1
糸魚川市	383	181	202	181	202	181	202	-	-	-	-	-	-	1
能生町	152	77	75	77	75	77	74	-	1	-	-	-	-	-
青海町	93	41	52	41	52	41	52	-	-	-	-	-	-	-
佐渡圏	816	406	410	402	407	402	407	-	-	-	-	4	3	-
両津市	191	90	101	90	98	90	98	-	-	-	-	-	-	3
相川町	115	63	52	63	52	63	52	-	-	-	-	-	-	-
佐和田町	107	55	52	55	52	55	52	-	-	-	-	-	-	-
金井町	90	47	43	44	43	44	43	-	-	-	-	3	-	-
新畑村	52	27	25	27	25	27	25	-	-	-	-	-	-	-
畑野町	54	25	29	25	29	25	29	-	-	-	-	-	-	-
真野町	75	35	40	34	40	34	40	-	-	-	-	1	-	-
小羽町	42	16	26	16	26	16	26	-	-	-	-	-	-	-
羽茂町	58	31	27	31	27	31	27	-	-	-	-	-	-	-
赤泊村	32	17	15	17	15	17	15	-	-	-	-	-	-	-

一中学校卒業後の状況一
第26表 専修学校等入学者数 NO.1

単位：人

	合計			専修学校			専修学校(高等課程)			専修学校(一般課程)等入学者						公共職業訓練施設等		
				計			進学者			専修学校(一般課程)			各種学校					
	計	男	女	計	男	女	計	男	女	計	男	女	計	男	女	計	男	女
平成11年度	249	148	101	170	93	77	154	83	71	16	10	6	49	25	24	30	30	-
平成12年度	236	153	83	171	113	58	153	98	55	18	15	3	38	14	24	27	26	1
国立	-	-	-	-	-	-	-	-	-	-	-	-	-	-	-	-	-	-
公立	236	153	83	171	113	58	153	98	55	18	15	3	38	14	24	27	26	1
私立	-	-	-	-	-	-	-	-	-	-	-	-	-	-	-	-	-	-
岩船園	5	3	2	3	2	1	3	2	1	-	-	-	1	-	1	1	1	-
村上	3	1	2	1	-	1	1	-	1	-	-	-	1	-	1	1	1	-
関川	-	-	-	-	-	-	-	-	-	-	-	-	-	-	-	-	-	-
荒川	-	-	-	-	-	-	-	-	-	-	-	-	-	-	-	-	-	-
神林	2	2	-	2	2	-	2	2	-	-	-	-	-	-	-	-	-	-
朝日	-	-	-	-	-	-	-	-	-	-	-	-	-	-	-	-	-	-
山北	-	-	-	-	-	-	-	-	-	-	-	-	-	-	-	-	-	-
栗島	-	-	-	-	-	-	-	-	-	-	-	-	-	-	-	-	-	-
新発田園	20	12	8	16	9	7	8	4	4	8	5	3	2	1	1	2	2	-
新発田市	11	8	3	9	6	3	2	1	1	7	5	2	1	1	-	1	1	-
豊浦	-	-	-	-	-	-	-	-	-	-	-	-	-	-	-	-	-	-
聖籠	2	1	1	-	-	-	-	-	-	-	-	-	1	-	1	1	1	-
加治川	1	-	1	1	-	1	1	-	1	-	-	-	-	-	-	-	-	-
柴雲寺	-	-	-	-	-	-	-	-	-	-	-	-	-	-	-	-	-	-
中条	5	2	3	5	2	3	4	2	2	1	-	1	-	-	-	-	-	-
黒川	1	1	-	1	1	-	1	1	-	-	-	-	-	-	-	-	-	-
新潟園	49	25	24	36	22	14	33	19	14	3	3	-	13	3	10	-	-	-
新潟市	23	12	11	18	10	8	17	9	8	1	1	-	5	2	3	-	-	-
津根	11	3	8	6	2	4	5	1	4	1	1	-	5	1	4	-	-	-
白根	5	3	2	4	3	1	3	2	1	1	1	-	1	-	1	-	-	-
豊栄	1	1	-	1	1	-	1	1	-	-	-	-	-	-	-	-	-	-
安田	-	-	-	-	-	-	-	-	-	-	-	-	-	-	-	-	-	-
京ヶ瀬	-	-	-	-	-	-	-	-	-	-	-	-	-	-	-	-	-	-
水原	-	-	-	-	-	-	-	-	-	-	-	-	-	-	-	-	-	-
笹原	1	1	-	1	1	-	1	1	-	-	-	-	-	-	-	-	-	-
小須戸	-	-	-	-	-	-	-	-	-	-	-	-	-	-	-	-	-	-
横越	3	2	1	3	2	1	3	2	1	-	-	-	-	-	-	-	-	-
亀田	1	1	-	1	1	-	1	1	-	-	-	-	-	-	-	-	-	-
巻田	1	1	-	1	1	-	1	1	-	-	-	-	-	-	-	-	-	-
西川	-	-	-	-	-	-	-	-	-	-	-	-	-	-	-	-	-	-
黒埼	1	-	1	-	-	-	-	-	-	-	-	-	1	-	1	-	-	-
味方	-	-	-	-	-	-	-	-	-	-	-	-	-	-	-	-	-	-
湯東	1	1	-	1	1	-	1	1	-	-	-	-	-	-	-	-	-	-
月湯	-	-	-	-	-	-	-	-	-	-	-	-	-	-	-	-	-	-
中之口	1	-	1	-	-	-	-	-	-	-	-	-	1	-	1	-	-	-
五泉園	4	1	3	3	1	2	3	1	2	-	-	-	1	-	1	-	-	-
五泉市	1	-	1	-	-	-	-	-	-	-	-	-	1	-	1	-	-	-
村松	3	1	2	3	1	2	3	1	2	-	-	-	-	-	-	-	-	-
津瀬	-	-	-	-	-	-	-	-	-	-	-	-	-	-	-	-	-	-
鹿瀬	-	-	-	-	-	-	-	-	-	-	-	-	-	-	-	-	-	-
上川	-	-	-	-	-	-	-	-	-	-	-	-	-	-	-	-	-	-
三条燕園	52	34	18	40	25	15	38	23	15	2	2	-	7	4	3	5	5	-
三条市	16	11	5	9	6	3	9	6	3	-	-	-	5	3	2	2	2	-
加茂市	5	3	2	4	2	2	4	2	2	-	-	-	-	-	-	1	1	-
加茂市	10	6	4	10	6	4	8	4	4	2	2	-	-	-	-	-	-	-
岩室	1	1	-	-	-	-	-	-	-	-	-	-	1	1	-	-	-	-
弥彦	-	-	-	-	-	-	-	-	-	-	-	-	-	-	-	-	-	-
分水	3	2	1	1	-	1	1	-	1	-	-	-	-	-	-	2	2	-
吉田	1	1	-	1	1	-	1	1	-	-	-	-	-	-	-	-	-	-
田上	8	7	1	8	7	1	8	7	1	-	-	-	-	-	-	-	-	-
下田	3	2	1	3	2	1	3	2	1	-	-	-	-	-	-	-	-	-
柴田	5	1	4	4	1	3	4	1	3	-	-	-	1	-	1	-	-	-
寺泊	-	-	-	-	-	-	-	-	-	-	-	-	-	-	-	-	-	-
長岡園	68	49	19	56	40	16	56	40	16	-	-	-	6	4	2	6	5	1
長岡市	21	13	8	18	10	8	18	10	8	-	-	-	1	1	-	2	2	-
小千谷	15	9	6	11	7	4	11	7	4	-	-	-	2	1	1	2	1	1
見附	10	7	3	9	6	3	9	6	3	-	-	-	-	-	-	1	1	-
栃尾	5	4	1	3	3	-	3	3	-	-	-	-	2	1	1	-	-	-
中之島	1	1	-	1	1	-	1	1	-	-	-	-	-	-	-	-	-	-
越路	5	5	-	4	4	-	4	4	-	-	-	-	1	1	-	-	-	-

—中学校卒業後の状況—
第26表 専修学校等入学者数 NO.2

単位：人

	合計			専修学校計			専修学校(高等課程)進学者			専修学校(一般課程)等入学者						公共職業訓練施設等		
	計	男	女	計	男	女	計	男	女	専修学校(一般課程)			各種学校			計	男	女
										計	男	女	計	男	女			
三島町	2	2	-	1	1	-	1	1	-	-	-	-	-	-	-	1	1	-
与板町	2	2	-	2	2	-	2	2	-	-	-	-	-	-	-	-	-	-
和島村	-	-	-	-	-	-	-	-	-	-	-	-	-	-	-	-	-	-
山古志村	-	-	-	-	-	-	-	-	-	-	-	-	-	-	-	-	-	-
川口町	7	6	1	7	6	1	7	6	1	-	-	-	-	-	-	-	-	-
小国町	-	-	-	-	-	-	-	-	-	-	-	-	-	-	-	-	-	-
出雲崎町	-	-	-	-	-	-	-	-	-	-	-	-	-	-	-	-	-	-
柏崎圏	3	2	1	-	-	-	-	-	-	-	-	-	2	1	1	1	1	-
柏崎市	3	2	1	-	-	-	-	-	-	-	-	-	2	1	1	1	1	-
高柳町	-	-	-	-	-	-	-	-	-	-	-	-	-	-	-	-	-	-
刈羽村	-	-	-	-	-	-	-	-	-	-	-	-	-	-	-	-	-	-
西山町	-	-	-	-	-	-	-	-	-	-	-	-	-	-	-	-	-	-
小出圏	15	13	2	11	10	1	6	5	1	5	5	-	1	-	1	3	3	-
堀之内町	6	4	2	5	4	1	1	-	1	4	4	-	1	-	1	-	-	-
小出町	2	2	-	1	1	-	1	1	-	-	-	-	-	-	-	1	1	-
湯之谷村	2	2	-	-	-	-	-	-	-	-	-	-	-	-	-	2	2	-
広神村	4	4	-	4	4	-	4	4	-	-	-	-	-	-	-	-	-	-
守門村	1	1	-	1	1	-	-	-	-	1	1	-	-	-	-	-	-	-
入広瀬村	-	-	-	-	-	-	-	-	-	-	-	-	-	-	-	-	-	-
六日町圏	6	5	1	2	1	1	2	1	1	-	-	-	-	-	-	4	4	-
湯沢町	-	-	-	-	-	-	-	-	-	-	-	-	-	-	-	-	-	-
塩沢町	4	4	-	1	1	-	1	1	-	-	-	-	-	-	-	3	3	-
六日町	2	1	1	1	-	1	1	-	1	-	-	-	-	-	-	1	1	-
大和町	-	-	-	-	-	-	-	-	-	-	-	-	-	-	-	-	-	-
十日町圏	7	4	3	2	1	1	2	1	1	-	-	-	2	-	2	3	3	-
十日町市	4	2	2	1	-	1	1	1	1	-	-	-	1	-	1	2	2	-
川西町	2	1	1	-	-	-	-	-	-	-	-	-	-	-	-	1	1	-
津南里村	1	1	-	1	1	-	1	1	-	-	-	-	-	-	-	-	-	-
中里村	-	-	-	-	-	-	-	-	-	-	-	-	-	-	-	-	-	-
松代町	-	-	-	-	-	-	-	-	-	-	-	-	-	-	-	-	-	-
松之山町	-	-	-	-	-	-	-	-	-	-	-	-	-	-	-	-	-	-
上越圏	4	3	1	1	1	-	1	1	-	-	-	-	2	1	1	1	1	-
上越市	4	3	1	1	1	-	1	1	-	-	-	-	2	1	1	1	1	-
安塚村	-	-	-	-	-	-	-	-	-	-	-	-	-	-	-	-	-	-
浦川村	-	-	-	-	-	-	-	-	-	-	-	-	-	-	-	-	-	-
大島村	-	-	-	-	-	-	-	-	-	-	-	-	-	-	-	-	-	-
牧村	-	-	-	-	-	-	-	-	-	-	-	-	-	-	-	-	-	-
柿崎町	-	-	-	-	-	-	-	-	-	-	-	-	-	-	-	-	-	-
大湊町	-	-	-	-	-	-	-	-	-	-	-	-	-	-	-	-	-	-
頸城川町	-	-	-	-	-	-	-	-	-	-	-	-	-	-	-	-	-	-
吉里村	-	-	-	-	-	-	-	-	-	-	-	-	-	-	-	-	-	-
清和立町	-	-	-	-	-	-	-	-	-	-	-	-	-	-	-	-	-	-
三名町	-	-	-	-	-	-	-	-	-	-	-	-	-	-	-	-	-	-
新井頸南圏	-	-	-	-	-	-	-	-	-	-	-	-	-	-	-	-	-	-
新井市	-	-	-	-	-	-	-	-	-	-	-	-	-	-	-	-	-	-
妙高高原町	-	-	-	-	-	-	-	-	-	-	-	-	-	-	-	-	-	-
中郷村	-	-	-	-	-	-	-	-	-	-	-	-	-	-	-	-	-	-
妙高倉村	-	-	-	-	-	-	-	-	-	-	-	-	-	-	-	-	-	-
板倉町	-	-	-	-	-	-	-	-	-	-	-	-	-	-	-	-	-	-
糸魚川圏	-	-	-	-	-	-	-	-	-	-	-	-	-	-	-	-	-	-
糸魚川市	-	-	-	-	-	-	-	-	-	-	-	-	-	-	-	-	-	-
能生町	-	-	-	-	-	-	-	-	-	-	-	-	-	-	-	-	-	-
青海町	-	-	-	-	-	-	-	-	-	-	-	-	-	-	-	-	-	-
佐渡圏	3	2	1	1	1	-	1	1	-	-	-	-	1	-	1	1	1	-
両津市	1	1	-	-	-	-	-	-	-	-	-	-	-	-	-	1	1	-
相川町	1	-	1	-	-	-	-	-	-	-	-	-	1	-	1	-	-	-
和田町	-	-	-	-	-	-	-	-	-	-	-	-	-	-	-	-	-	-
佐和町	-	-	-	-	-	-	-	-	-	-	-	-	-	-	-	-	-	-
金井村	-	-	-	-	-	-	-	-	-	-	-	-	-	-	-	-	-	-
新畑町	-	-	-	-	-	-	-	-	-	-	-	-	-	-	-	-	-	-
野木町	-	-	-	-	-	-	-	-	-	-	-	-	-	-	-	-	-	-
真木町	-	-	-	-	-	-	-	-	-	-	-	-	-	-	-	-	-	-
小羽町	-	-	-	-	-	-	-	-	-	-	-	-	-	-	-	-	-	-
赤泊村	1	1	-	1	1	-	1	1	-	-	-	-	-	-	-	-	-	-

—中学校卒業後の状況—

第27表 産業別就職者数 NO.1

単位：人

	就職者合計								第1次産業				第2次産業				第3次産業				左記以外のもの			
	地域別			男子		女子			地域別		男女別		地域別		男女別		地域別		男女別		地域別		男女別	
	合計	県内	県外	県内	県外	県内	県外	県内	県外	男	女	県内	県外	男	女	県内	県外	男	女	県内	県外	男	女	
平成11年度	175	138	37	118	29	20	8	3	-	2	1	94	8	94	8	40	26	48	18	1	3	3	1	
平成12年度	117	94	23	84	20	10	3	1	1	2	-	69	5	72	2	21	16	27	10	3	1	3	1	
国立	-	-	-	-	-	-	-	-	-	-	-	-	-	-	-	-	-	-	-	-	-	-	-	
公立	117	94	23	84	20	10	3	1	1	2	-	69	5	72	2	21	16	27	10	3	1	3	1	
私立	-	-	-	-	-	-	-	-	-	-	-	-	-	-	-	-	-	-	-	-	-	-	-	
岩船園	8	8	-	7	-	1	-	-	-	-	-	6	-	6	-	2	-	1	1	-	-	-	-	
村上	1	1	-	-	-	1	-	-	-	-	-	-	-	-	-	1	-	-	1	-	-	-	-	
関川	-	-	-	-	-	-	-	-	-	-	-	-	-	-	-	-	-	-	-	-	-	-	-	
荒川	1	1	-	1	-	-	-	-	-	-	-	1	-	1	-	-	-	-	-	-	-	-	-	
神林	-	-	-	-	-	-	-	-	-	-	-	-	-	-	-	-	-	-	-	-	-	-	-	
朝日	6	6	-	6	-	-	-	-	-	-	-	5	-	5	-	1	-	1	-	-	-	-	-	
山北	-	-	-	-	-	-	-	-	-	-	-	-	-	-	-	-	-	-	-	-	-	-	-	
粟島	-	-	-	-	-	-	-	-	-	-	-	-	-	-	-	-	-	-	-	-	-	-	-	
新発田園	15	14	1	14	1	-	-	-	-	-	-	12	-	12	-	2	1	3	-	-	-	-	-	
新発田市	6	6	-	6	-	-	-	-	-	-	-	4	-	4	-	2	-	2	-	-	-	-	-	
豊浦	-	-	-	-	-	-	-	-	-	-	-	-	-	-	-	-	-	-	-	-	-	-	-	
聖籠	1	1	-	1	-	-	-	-	-	-	-	1	-	1	-	-	-	-	-	-	-	-	-	
加治	1	1	-	1	-	-	-	-	-	-	-	1	-	1	-	-	-	-	-	-	-	-	-	
紫雲	-	-	-	-	-	-	-	-	-	-	-	-	-	-	-	-	-	-	-	-	-	-	-	
中条	6	6	-	6	-	-	-	-	-	-	-	6	-	6	-	-	-	-	-	-	-	-	-	
黒川	1	-	1	-	1	-	-	-	-	-	-	-	-	-	-	1	1	-	-	-	-	-	-	
新潟園	27	21	6	20	4	1	2	-	-	-	-	18	1	19	-	2	5	5	2	1	-	1	-	
新潟市	7	7	-	7	-	-	-	-	-	-	-	6	-	6	-	1	-	1	-	-	-	-	-	
津根	4	2	2	1	1	1	1	-	-	-	-	1	-	1	-	2	1	1	1	1	-	1	-	
白根	-	-	-	-	-	-	-	-	-	-	-	-	-	-	-	-	-	-	-	-	-	-	-	
豊栄	6	4	2	4	2	-	-	-	-	-	-	4	1	5	-	1	1	-	-	-	-	-	-	
安田	3	2	1	2	1	-	-	-	-	-	-	2	-	2	-	1	1	-	-	-	-	-	-	
京ヶ瀬	-	-	-	-	-	-	-	-	-	-	-	-	-	-	-	-	-	-	-	-	-	-	-	
水原	3	3	-	3	-	-	-	-	-	-	-	3	-	3	-	-	-	-	-	-	-	-	-	
笹戸	-	-	-	-	-	-	-	-	-	-	-	-	-	-	-	-	-	-	-	-	-	-	-	
小須	-	-	-	-	-	-	-	-	-	-	-	-	-	-	-	-	-	-	-	-	-	-	-	
横越	1	-	1	-	-	-	1	-	-	-	-	-	-	-	-	1	-	1	-	-	-	-	-	
亀田	1	1	-	1	-	-	-	-	-	-	-	-	-	-	-	1	-	1	-	-	-	-	-	
巻	-	-	-	-	-	-	-	-	-	-	-	-	-	-	-	-	-	-	-	-	-	-	-	
西川	2	2	-	2	-	-	-	-	-	-	-	2	-	2	-	-	-	-	-	-	-	-	-	
黒埼	-	-	-	-	-	-	-	-	-	-	-	-	-	-	-	-	-	-	-	-	-	-	-	
味方	-	-	-	-	-	-	-	-	-	-	-	-	-	-	-	-	-	-	-	-	-	-	-	
湯東	-	-	-	-	-	-	-	-	-	-	-	-	-	-	-	-	-	-	-	-	-	-	-	
月村	-	-	-	-	-	-	-	-	-	-	-	-	-	-	-	-	-	-	-	-	-	-	-	
中之口	-	-	-	-	-	-	-	-	-	-	-	-	-	-	-	-	-	-	-	-	-	-	-	
五泉園	6	6	-	4	-	2	-	-	-	-	-	4	-	3	1	1	-	-	1	1	-	1	-	
五泉市	2	2	-	1	-	1	-	-	-	-	-	2	-	1	1	-	-	-	1	-	-	-	-	
村松	2	2	-	1	-	1	-	-	-	-	-	1	-	1	-	1	-	-	1	-	-	-	-	
津川	-	-	-	-	-	-	-	-	-	-	-	-	-	-	-	-	-	-	-	-	-	-	-	
瀬川	-	-	-	-	-	-	-	-	-	-	-	-	-	-	-	-	-	-	-	-	-	-	-	
上川	1	1	-	1	-	-	-	-	-	-	-	-	-	-	-	-	-	-	-	1	-	1	-	
三川	1	1	-	1	-	-	-	-	-	-	-	1	-	1	-	-	-	-	-	-	-	-	-	
三条園	3	3	-	2	-	1	-	-	-	-	-	2	-	2	-	1	-	-	1	-	-	-	-	
三条市	2	2	-	1	-	1	-	-	-	-	-	1	-	1	-	1	-	-	1	-	-	-	-	
加茂	-	-	-	-	-	-	-	-	-	-	-	-	-	-	-	-	-	-	-	-	-	-	-	
燕室	1	1	-	1	-	-	-	-	-	-	-	1	-	1	-	-	-	-	-	-	-	-	-	
岩室	-	-	-	-	-	-	-	-	-	-	-	-	-	-	-	-	-	-	-	-	-	-	-	
弥彦	-	-	-	-	-	-	-	-	-	-	-	-	-	-	-	-	-	-	-	-	-	-	-	
分水	-	-	-	-	-	-	-	-	-	-	-	-	-	-	-	-	-	-	-	-	-	-	-	
吉田	-	-	-	-	-	-	-	-	-	-	-	-	-	-	-	-	-	-	-	-	-	-	-	
下田	-	-	-	-	-	-	-	-	-	-	-	-	-	-	-	-	-	-	-	-	-	-	-	
栄田	-	-	-	-	-	-	-	-	-	-	-	-	-	-	-	-	-	-	-	-	-	-	-	
寺泊	-	-	-	-	-	-	-	-	-	-	-	-	-	-	-	-	-	-	-	-	-	-	-	
長岡園	24	21	3	18	3	3	-	-	-	-	-	13	2	14	1	7	1	6	2	1	-	1	-	
長岡市	10	8	2	8	2	-	-	-	-	-	-	6	1	7	-	2	1	3	-	-	-	-	-	
小千谷	4	4	-	2	-	2	-	-	-	-	-	2	-	1	1	2	-	1	1	-	-	-	-	
見附	1	1	-	1	-	-	-	-	-	-	-	1	-	1	-	-	-	-	-	-	-	-	-	
尾上	4	4	-	4	-	-	-	-	-	-	-	2	-	2	-	2	-	2	-	-	-	-	-	
中之島	1	-	1	-	1	-	-	-	-	-	-	-	1	1	-	-	-	-	-	-	-	-	-	
越路	1	1	-	1	-	-	-	-	-	-	-	-	-	-	-	-	-	-	-	1	-	1	-	

—中学校卒業後の状況—
第27表 産業別就職者数 NO.2

単位：人

	就職者合計						第1次産業				第2次産業				第3次産業				左記以外のもの				
	地域別		男子		女子		地域別		男女別		地域別		男女別		地域別		男女別		地域別		男女別		
	合計	県内	県外	県内	県外	県内	県外	県内	県外	男	女	県内	県外	男	女	県内	県外	男	女	県内	県外	男	女
三島町	-	-	-	-	-	-	-	-	-	-	-	-	-	-	-	-	-	-	-	-	-	-	-
与板町	-	-	-	-	-	-	-	-	-	-	-	-	-	-	-	-	-	-	-	-	-	-	-
和島村	-	-	-	-	-	-	-	-	-	-	-	-	-	-	-	-	-	-	-	-	-	-	-
山古志村	-	-	-	-	-	-	-	-	-	-	-	-	-	-	-	-	-	-	-	-	-	-	-
川口町	-	-	-	-	-	-	-	-	-	-	-	-	-	-	-	-	-	-	-	-	-	-	-
小国町	1	1	-	-	-	1	-	-	-	-	-	-	-	-	1	-	-	-	1	-	-	-	-
出雲崎町	2	2	-	2	-	-	-	-	-	-	2	-	2	-	-	-	-	-	-	-	-	-	-
柏崎圏	6	3	3	3	3	-	-	-	-	-	3	-	3	-	-	2	2	-	-	1	1	-	-
柏崎市	4	3	1	3	1	-	-	-	-	-	3	-	3	-	-	1	1	-	-	-	-	-	-
高柳村	-	-	-	-	-	-	-	-	-	-	-	-	-	-	-	-	-	-	-	-	-	-	-
刈羽村	1	-	1	-	1	-	-	-	-	-	-	-	-	-	-	-	-	-	-	1	1	-	-
西山町	1	-	1	-	1	-	-	-	-	-	-	-	-	-	1	1	-	-	-	-	-	-	-
小出圏	6	6	-	4	-	2	-	-	-	-	2	-	2	-	4	-	2	2	-	-	-	-	-
堀之内町	3	3	-	2	-	1	-	-	-	-	2	-	2	-	1	-	-	1	-	-	-	-	-
小出町	3	3	-	2	-	1	-	-	-	-	-	-	-	3	-	2	1	-	-	-	-	-	-
湯谷村	-	-	-	-	-	-	-	-	-	-	-	-	-	-	-	-	-	-	-	-	-	-	-
広神門村	-	-	-	-	-	-	-	-	-	-	-	-	-	-	-	-	-	-	-	-	-	-	-
入広瀬村	-	-	-	-	-	-	-	-	-	-	-	-	-	-	-	-	-	-	-	-	-	-	-
六日町圏	7	3	4	3	3	-	1	-	-	-	2	2	4	-	1	2	2	1	-	-	-	-	-
湯沢町	-	-	-	-	-	-	-	-	-	-	-	-	-	-	-	-	-	-	-	-	-	-	-
塩沢町	1	1	-	1	-	-	-	-	-	-	-	-	-	-	1	-	1	-	-	-	-	-	-
六日町	5	2	3	2	2	-	1	-	-	-	2	2	4	-	-	-	1	1	-	-	-	-	-
大和町	1	-	1	-	1	-	-	-	-	-	-	-	-	-	1	1	-	-	-	-	-	-	-
十日町圏	3	1	2	1	2	-	-	-	-	-	1	-	1	-	-	2	2	-	-	-	-	-	-
十日町市	3	1	2	1	2	-	-	-	-	-	1	-	1	-	-	2	2	-	-	-	-	-	-
川西町	-	-	-	-	-	-	-	-	-	-	-	-	-	-	-	-	-	-	-	-	-	-	-
津南町	-	-	-	-	-	-	-	-	-	-	-	-	-	-	-	-	-	-	-	-	-	-	-
中里村	-	-	-	-	-	-	-	-	-	-	-	-	-	-	-	-	-	-	-	-	-	-	-
松代町	-	-	-	-	-	-	-	-	-	-	-	-	-	-	-	-	-	-	-	-	-	-	-
松之山町	-	-	-	-	-	-	-	-	-	-	-	-	-	-	-	-	-	-	-	-	-	-	-
上越圏	4	3	1	3	1	-	-	-	-	-	3	-	3	-	-	1	1	-	-	-	-	-	-
上越市	1	1	-	1	-	-	-	-	-	-	1	-	1	-	-	-	-	-	-	-	-	-	-
安塚町	2	2	-	2	-	-	-	-	-	-	2	-	2	-	-	-	-	-	-	-	-	-	-
浦川原村	-	-	-	-	-	-	-	-	-	-	-	-	-	-	-	-	-	-	-	-	-	-	-
大島村	-	-	-	-	-	-	-	-	-	-	-	-	-	-	-	-	-	-	-	-	-	-	-
牧村	-	-	-	-	-	-	-	-	-	-	-	-	-	-	-	-	-	-	-	-	-	-	-
柿崎町	-	-	-	-	-	-	-	-	-	-	-	-	-	-	-	-	-	-	-	-	-	-	-
大頸湯村	-	-	-	-	-	-	-	-	-	-	-	-	-	-	-	-	-	-	-	-	-	-	-
頸城川町	-	-	-	-	-	-	-	-	-	-	-	-	-	-	-	-	-	-	-	-	-	-	-
吉里村	-	-	-	-	-	-	-	-	-	-	-	-	-	-	-	-	-	-	-	-	-	-	-
清和三立町	1	-	1	-	1	-	-	-	-	-	-	-	-	-	1	1	-	-	-	-	-	-	-
名立町	-	-	-	-	-	-	-	-	-	-	-	-	-	-	-	-	-	-	-	-	-	-	-
新井類南圏	2	-	2	-	2	-	-	-	-	-	-	-	-	-	2	2	-	-	-	-	-	-	-
新井市	-	-	-	-	-	-	-	-	-	-	-	-	-	-	-	-	-	-	-	-	-	-	-
妙高高原町	1	-	1	-	1	-	-	-	-	-	-	-	-	-	1	1	-	-	-	-	-	-	-
中郷村	-	-	-	-	-	-	-	-	-	-	-	-	-	-	-	-	-	-	-	-	-	-	-
妙高倉町	1	-	1	-	1	-	-	-	-	-	-	-	-	-	1	1	-	-	-	-	-	-	-
糸魚川圏	4	3	1	3	1	-	-	1	1	2	-	2	-	2	-	-	-	-	-	-	-	-	-
糸魚川市	4	3	1	3	1	-	-	1	1	2	-	2	-	2	-	-	-	-	-	-	-	-	-
能生町	-	-	-	-	-	-	-	-	-	-	-	-	-	-	-	-	-	-	-	-	-	-	-
青海町	-	-	-	-	-	-	-	-	-	-	-	-	-	-	-	-	-	-	-	-	-	-	-
佐渡圏	2	2	-	2	-	-	-	-	-	-	1	-	1	-	1	-	1	-	-	-	-	-	-
両相川市	2	2	-	2	-	-	-	-	-	-	1	-	1	-	1	-	1	-	-	-	-	-	-
佐和田町	-	-	-	-	-	-	-	-	-	-	-	-	-	-	-	-	-	-	-	-	-	-	-
金井町	-	-	-	-	-	-	-	-	-	-	-	-	-	-	-	-	-	-	-	-	-	-	-
新穂野村	-	-	-	-	-	-	-	-	-	-	-	-	-	-	-	-	-	-	-	-	-	-	-
真野町	-	-	-	-	-	-	-	-	-	-	-	-	-	-	-	-	-	-	-	-	-	-	-
小羽町	-	-	-	-	-	-	-	-	-	-	-	-	-	-	-	-	-	-	-	-	-	-	-
赤泊村	-	-	-	-	-	-	-	-	-	-	-	-	-	-	-	-	-	-	-	-	-	-	-

一高等学校卒業後の状況一

第28表 進路別卒業生数 NO.1

単位：人、%

	卒業生総数			大学・短大等 進学者数(A)		専修学校 (専門課程) 進学者数(B)		専修学校 (一般課程)等 入学者数(C)		公共職業能力開 発施設等入学者 (D)		就職者		左記以外の者		死亡・不詳	
	計	男	女	男	女	男	女	男	女	男	女	男	女	男	女	男	女
平成11年度	28,530	14,054	14,476	4,874	5,243	3,019	3,959	1,517	924	316	81	3,535	2,944	789	1,324	4	1
平成12年度	27,830	13,771	14,059	4,976	5,066	3,139	4,213	1,407	970	294	76	3,110	2,453	845	1,281	-	-
国立	-	-	-	-	-	-	-	-	-	-	-	-	-	-	-	-	-
公立	22,865	11,466	11,399	3,891	3,990	2,674	3,442	1,114	750	257	61	2,814	2,131	716	1,025	-	-
私立	4,965	2,305	2,660	1,085	1,076	465	771	293	220	37	15	296	322	129	256	-	-
岩船園	897	504	393	130	130	138	125	24	19	17	1	170	82	25	36	-	-
村上	686	312	374	112	126	84	117	24	19	8	1	71	75	13	36	-	-
関川	-	-	-	-	-	-	-	-	-	-	-	-	-	-	-	-	-
荒川	196	179	17	17	3	50	8	-	-	8	-	93	6	11	-	-	-
神林	-	-	-	-	-	-	-	-	-	-	-	-	-	-	-	-	-
朝北	-	-	-	-	-	-	-	-	-	-	-	-	-	-	-	-	-
山北	15	13	2	1	1	4	-	-	-	1	-	6	1	1	-	-	-
栗島	-	-	-	-	-	-	-	-	-	-	-	-	-	-	-	-	-
新発田園	2,207	998	1,209	372	416	228	380	105	74	33	11	203	238	57	90	-	-
新発田市	1,889	865	1,024	340	358	186	306	90	70	32	11	176	210	41	69	-	-
豊浦	37	18	19	-	-	4	1	1	1	-	-	13	15	-	2	-	-
聖龍	-	-	-	-	-	-	-	-	-	-	-	-	-	-	-	-	-
加治	-	-	-	-	-	-	-	-	-	-	-	-	-	-	-	-	-
紫雲	-	-	-	-	-	-	-	-	-	-	-	-	-	-	-	-	-
中条	281	115	166	32	58	38	73	14	3	1	-	14	13	16	19	-	-
黒川	-	-	-	-	-	-	-	-	-	-	-	-	-	-	-	-	-
新潟園	9,292	4,633	4,659	1,877	1,954	827	1,162	684	462	98	22	819	523	328	536	-	-
新潟市	6,764	3,188	3,576	1,477	1,624	491	889	551	392	65	9	395	317	209	345	-	-
新津	488	308	180	100	111	33	22	73	32	6	1	83	9	13	5	-	-
白根	174	95	79	26	12	28	24	1	4	3	3	32	31	5	5	-	-
白根	230	136	94	20	7	48	24	-	-	1	2	53	32	14	29	-	-
安田	28	10	18	2	3	3	1	-	-	-	-	5	14	-	-	-	-
京ヶ瀬	-	-	-	-	-	-	-	-	-	-	-	-	-	-	-	-	-
水原	261	142	119	14	11	49	39	1	3	2	-	64	35	12	31	-	-
水原	-	-	-	-	-	-	-	-	-	-	-	-	-	-	-	-	-
小須	221	104	117	51	28	20	42	6	13	4	-	18	13	5	21	-	-
横越	-	-	-	-	-	-	-	-	-	-	-	-	-	-	-	-	-
亀田	211	123	88	21	10	45	24	5	2	3	-	27	12	22	40	-	-
巻	638	405	233	152	135	67	52	45	11	14	5	107	18	20	12	-	-
西川	151	36	115	9	11	14	32	-	5	-	2	8	33	5	32	-	-
黒埼	126	86	40	5	2	29	13	2	-	-	-	27	9	23	16	-	-
味方	-	-	-	-	-	-	-	-	-	-	-	-	-	-	-	-	-
潟村	-	-	-	-	-	-	-	-	-	-	-	-	-	-	-	-	-
月東	-	-	-	-	-	-	-	-	-	-	-	-	-	-	-	-	-
中之口	-	-	-	-	-	-	-	-	-	-	-	-	-	-	-	-	-
五泉園	602	276	326	64	78	77	109	20	11	10	2	81	95	24	31	-	-
五泉市	316	138	178	37	51	39	62	17	9	2	2	28	43	15	11	-	-
村松	215	102	113	21	18	29	36	2	2	7	-	36	43	7	14	-	-
津川	71	36	35	6	9	9	11	1	-	1	-	17	9	2	6	-	-
鹿瀬	-	-	-	-	-	-	-	-	-	-	-	-	-	-	-	-	-
上川	-	-	-	-	-	-	-	-	-	-	-	-	-	-	-	-	-
三条園	2,887	1,459	1,428	461	447	358	471	133	92	19	7	367	278	121	133	-	-
三条市	1,215	616	599	239	269	123	150	107	66	6	2	112	79	29	33	-	-
加茂	955	434	521	120	121	122	223	11	16	11	4	125	99	45	58	-	-
岩室	355	236	119	65	29	60	56	10	4	-	1	70	16	31	13	-	-
岩室	-	-	-	-	-	-	-	-	-	-	-	-	-	-	-	-	-
弥彦	-	-	-	-	-	-	-	-	-	-	-	-	-	-	-	-	-
分水	96	39	57	24	21	4	14	5	5	-	-	3	13	3	4	-	-
吉田	206	93	113	9	6	35	23	-	1	1	-	38	62	10	21	-	-
田上	-	-	-	-	-	-	-	-	-	-	-	-	-	-	-	-	-
下田	-	-	-	-	-	-	-	-	-	-	-	-	-	-	-	-	-
柴田	-	-	-	-	-	-	-	-	-	-	-	-	-	-	-	-	-
寺泊	60	41	19	4	1	14	5	-	-	1	-	19	9	3	4	-	-
長岡園	4,213	2,063	2,150	802	733	527	739	183	114	38	3	408	381	105	180	-	-
長岡市	2,931	1,469	1,462	663	579	322	461	143	91	29	3	245	210	67	118	-	-
小千谷	557	257	300	76	94	97	114	25	17	7	-	44	64	8	11	-	-
見附	202	72	130	30	22	22	73	11	2	1	-	6	20	2	13	-	-
栃尾	256	131	125	19	14	37	42	1	2	1	-	59	46	14	21	-	-
中之島	-	-	-	-	-	-	-	-	-	-	-	-	-	-	-	-	-
越路	-	-	-	-	-	-	-	-	-	-	-	-	-	-	-	-	-

—高等学校卒業後の状況—
第28表 進路別卒業生数 NO.2

単位：人、%

	(A)のうち就職者		(B)のうち就職者		(C)のうち就職者		(D)のうち就職者		就職者総数			進学率(A)			進学率(B)			就職率		
	男	女	男	女	男	女	男	女	計	男	女	計	男	女	計	男	女	計	男	女
平成11年度	9	11	8	25	3	32	1	-	6,568	3,556	3,012	35.5	34.7	36.2	24.5	21.5	27.3	23.0	25.3	20.8
平成12年度	3	6	4	15	1	14	-	-	5,606	3,118	2,488	36.1	36.1	36.0	26.4	22.8	30.0	20.1	22.6	17.7
国立	-	-	-	-	-	-	-	-	-	-	-	-	-	-	-	-	-	-	-	-
公立	3	5	4	10	-	13	-	-	4,980	2,821	2,159	34.5	33.9	35.0	26.7	23.3	30.2	21.8	24.6	18.9
私立	-	1	-	5	1	1	-	-	626	297	329	43.5	47.1	40.5	24.9	20.2	29.0	12.6	12.9	12.4
岩船園	-	-	-	1	-	2	-	-	255	170	85	29.0	25.8	33.1	29.3	27.4	31.8	28.4	33.7	21.6
村上村	-	-	-	1	-	2	-	-	149	71	78	34.7	35.9	33.7	29.3	26.9	31.3	21.7	22.8	20.9
関川町	-	-	-	-	-	-	-	-	99	93	6	10.2	9.5	17.6	29.6	27.9	47.1	50.5	52.0	35.3
荒川村	-	-	-	-	-	-	-	-	-	-	-	-	-	-	-	-	-	-	-	-
神林村	-	-	-	-	-	-	-	-	-	-	-	-	-	-	-	-	-	-	-	-
朝北町	-	-	-	-	-	-	-	-	7	6	1	13.3	7.7	-	26.7	30.8	-	46.7	46.2	50.0
山北町	-	-	-	-	-	-	-	-	-	-	-	-	-	-	-	-	-	-	-	-
粟島浦村	-	-	-	-	-	-	-	-	-	-	-	-	-	-	-	-	-	-	-	-
新発田園	-	-	-	-	-	-	-	-	441	203	238	35.7	37.3	34.4	27.5	22.8	31.4	20.0	20.3	19.7
新発田市	-	-	-	-	-	-	-	-	386	176	210	37.0	39.3	35.0	26.0	21.5	29.9	20.4	20.3	20.5
豊浦町	-	-	-	-	-	-	-	-	28	13	15	-	-	-	13.5	22.2	5.3	75.7	72.2	78.9
聖籠町	-	-	-	-	-	-	-	-	-	-	-	-	-	-	-	-	-	-	-	-
加治川村	-	-	-	-	-	-	-	-	-	-	-	-	-	-	-	-	-	-	-	-
紫雲寺町	-	-	-	-	-	-	-	-	-	-	-	-	-	-	-	-	-	-	-	-
中条町	-	-	-	-	-	-	-	-	27	14	13	32.0	27.8	34.9	39.5	33.0	44.0	9.6	12.2	7.8
黒川村	-	-	-	-	-	-	-	-	-	-	-	-	-	-	-	-	-	-	-	-
新潟園	-	-	-	1	1	4	-	-	1,348	820	528	41.2	40.5	41.9	21.4	17.9	24.9	14.5	17.7	11.3
新潟市	-	-	-	-	1	-	-	-	713	396	317	45.8	46.3	45.4	20.4	15.4	24.9	10.5	12.4	8.9
津根市	-	-	-	-	-	-	-	-	92	83	9	43.2	32.5	61.7	11.3	10.7	12.2	18.9	26.9	5.0
白根市	-	-	-	-	-	-	-	-	63	32	31	21.8	27.4	15.2	29.9	29.5	30.4	36.2	33.7	39.2
豊栄市	-	-	-	-	-	-	-	-	85	53	32	11.7	14.7	7.4	31.3	35.3	25.5	37.0	39.0	34.0
安田町	-	-	-	-	-	-	-	-	19	5	14	17.9	20.0	16.7	14.3	30.0	5.6	67.9	50.0	77.8
京ヶ瀬村	-	-	-	-	-	-	-	-	-	-	-	-	-	-	-	-	-	-	-	-
水原村	-	-	-	-	-	1	-	-	100	64	36	9.6	9.9	9.2	33.7	34.5	32.8	38.3	45.1	30.3
須戸町	-	-	-	-	-	-	-	-	31	18	13	35.7	49.0	23.9	28.1	19.2	35.9	14.0	17.3	11.1
小横町	-	-	-	-	-	-	-	-	-	-	-	-	-	-	-	-	-	-	-	-
横亀町	-	-	-	-	-	-	-	-	41	27	14	14.7	17.1	11.4	32.7	36.6	27.3	19.4	22.0	15.9
巻田町	-	-	-	1	-	1	-	-	125	107	18	45.0	37.5	57.9	18.7	16.5	22.3	19.6	26.4	7.7
西川町	-	-	-	-	-	2	-	-	43	8	35	13.2	25.0	9.6	30.5	38.9	27.8	28.5	22.2	30.4
黒方村	-	-	-	-	-	-	-	-	36	27	9	5.6	5.8	5.0	33.3	33.7	32.5	28.6	31.4	22.5
味方村	-	-	-	-	-	-	-	-	-	-	-	-	-	-	-	-	-	-	-	-
潟東村	-	-	-	-	-	-	-	-	-	-	-	-	-	-	-	-	-	-	-	-
月潟村	-	-	-	-	-	-	-	-	-	-	-	-	-	-	-	-	-	-	-	-
中之口村	-	-	-	-	-	-	-	-	-	-	-	-	-	-	-	-	-	-	-	-
五泉園	-	-	-	-	-	-	-	-	176	81	95	23.6	23.2	23.9	30.9	27.9	33.4	29.2	29.3	29.1
五泉市	-	-	-	-	-	-	-	-	71	28	43	27.8	26.8	28.7	32.0	28.3	34.8	22.5	20.3	24.2
村松町	-	-	-	-	-	-	-	-	79	36	43	18.1	20.6	15.9	30.2	28.4	31.9	36.7	35.3	38.1
津川町	-	-	-	-	-	-	-	-	26	17	9	21.1	16.7	25.7	28.2	25.0	31.4	36.6	47.2	25.7
鹿瀬川村	-	-	-	-	-	-	-	-	-	-	-	-	-	-	-	-	-	-	-	-
三上川村	-	-	-	-	-	-	-	-	-	-	-	-	-	-	-	-	-	-	-	-
三条園	-	-	1	5	-	3	-	-	654	368	286	31.5	31.6	31.3	28.7	24.5	33.0	22.7	25.2	20.0
三条市	-	-	-	-	-	-	-	-	191	112	79	41.8	38.8	44.9	22.5	20.0	25.0	15.7	18.2	13.2
加茂市	-	-	-	5	-	3	-	-	232	125	107	25.2	27.6	23.2	36.1	28.1	42.8	24.3	28.8	20.5
燕室村	-	-	1	-	-	-	-	-	87	71	16	26.5	27.5	24.4	32.7	25.4	47.1	24.5	30.1	13.4
岩室村	-	-	-	-	-	-	-	-	-	-	-	-	-	-	-	-	-	-	-	-
弥彦町	-	-	-	-	-	-	-	-	16	3	13	46.9	61.5	36.8	18.8	10.3	24.6	16.7	7.7	22.8
分水町	-	-	-	-	-	-	-	-	100	38	62	7.3	9.7	5.3	28.2	37.6	20.4	48.5	40.9	54.9
吉田町	-	-	-	-	-	-	-	-	-	-	-	-	-	-	-	-	-	-	-	-
下田村	-	-	-	-	-	-	-	-	-	-	-	-	-	-	-	-	-	-	-	-
上田村	-	-	-	-	-	-	-	-	-	-	-	-	-	-	-	-	-	-	-	-
栄泊町	-	-	-	-	-	-	-	-	28	19	9	8.3	9.8	-	31.7	34.1	26.3	46.7	46.3	47.4
長岡園	2	-	2	3	-	1	-	-	797	412	385	36.4	38.9	34.1	30.0	25.5	34.4	18.9	20.0	17.9
長岡市	1	-	2	1	-	-	-	-	459	248	211	42.4	45.1	39.6	26.7	21.9	31.5	15.7	16.9	14.4
小千谷市	-	-	-	-	-	1	-	-	109	44	65	30.5	29.6	31.3	37.9	37.7	38.0	19.6	17.1	21.7
見附市	1	-	-	1	-	-	-	-	28	7	21	25.7	41.7	16.9	47.0	30.6	56.2	13.9	9.7	16.2
栃尾市	-	-	-	-	-	-	-	-	105	59	46	12.9	14.5	11.2	30.9	28.2	33.6	41.0	45.0	36.8
中之島町	-	-	-	-	-	-	-	-	-	-	-	-	-	-	-	-	-	-	-	-
越路町	-	-	-	-	-	-	-	-	-	-	-	-	-	-	-	-	-	-	-	-

一高等学校卒業後の状況一

第28表 進路別卒業者数 NO.3

単位：人、%

	卒業者総数			大学・短大等 進学者数(A)		専修学校 (専門課程) 進学者数(B)		専修学校 (一般課程)等 入学者数(C)		公共職業能力開 発施設等入学者 (D)		就職者		左記以外の者		死亡・不詳	
	計	男	女	男	女	男	女	男	女	男	女	男	女	男	女	男	女
三島町	-	-	-	-	-	-	-	-	-	-	-	-	-	-	-	-	-
与板町	180	82	98	12	20	37	35	3	2	-	-	20	28	10	13	-	-
和島村	-	-	-	-	-	-	-	-	-	-	-	-	-	-	-	-	-
山古志村	19	15	4	-	-	2	1	-	-	-	-	13	2	-	1	-	-
川口町	-	-	-	-	-	-	-	-	-	-	-	-	-	-	-	-	-
小国町	17	11	6	1	-	3	2	-	-	-	-	7	4	-	-	-	-
出雲崎町	51	26	25	1	4	7	11	-	-	-	-	14	7	4	3	-	-
柏崎圏	1,215	586	629	210	198	166	217	33	33	10	1	149	125	18	55	-	-
柏崎市	1,189	570	619	209	198	160	216	33	33	10	1	143	120	15	51	-	-
高柳町	26	16	10	1	-	6	1	-	-	-	-	6	5	3	4	-	-
刈羽村	-	-	-	-	-	-	-	-	-	-	-	-	-	-	-	-	-
西山町	-	-	-	-	-	-	-	-	-	-	-	-	-	-	-	-	-
小出圏	495	240	255	67	54	71	91	17	13	7	3	62	63	16	31	-	-
堀之内町	206	91	115	9	9	31	38	2	1	5	-	35	43	9	24	-	-
小出町	289	149	140	58	45	40	53	15	12	2	3	27	20	7	7	-	-
湯之谷村	-	-	-	-	-	-	-	-	-	-	-	-	-	-	-	-	-
広神村	-	-	-	-	-	-	-	-	-	-	-	-	-	-	-	-	-
守門村	-	-	-	-	-	-	-	-	-	-	-	-	-	-	-	-	-
入広瀬村	-	-	-	-	-	-	-	-	-	-	-	-	-	-	-	-	-
六日町圏	848	416	432	200	215	84	109	24	26	3	1	84	53	21	28	-	-
湯沢町	89	53	36	5	5	27	15	-	-	-	1	14	7	7	8	-	-
塩沢町	177	114	63	25	9	35	21	-	1	3	-	47	21	4	11	-	-
六日町	428	183	245	110	120	22	73	19	20	-	-	23	24	9	8	-	-
大和町	154	66	88	60	81	-	-	5	5	-	-	-	1	1	1	-	-
十日町圏	917	463	454	139	171	170	163	25	14	5	-	99	72	25	34	-	-
十日町市	519	252	267	99	126	78	82	25	13	-	-	39	28	11	18	-	-
川西町	132	69	63	6	11	31	26	-	-	-	-	23	16	9	10	-	-
津南町	173	99	74	15	8	47	36	-	1	2	-	32	23	3	6	-	-
中里村	-	-	-	-	-	-	-	-	-	-	-	-	-	-	-	-	-
松代町	70	36	34	18	19	11	13	-	-	3	-	4	2	-	-	-	-
松之山町	23	7	16	1	7	3	6	-	-	-	-	1	3	2	-	-	-
上越圏	2,497	1,276	1,221	395	366	276	326	87	79	37	22	413	344	68	84	-	-
上越市	2,162	1,118	1,044	375	340	221	262	83	79	31	18	348	278	60	67	-	-
安塚町	98	51	47	5	13	14	12	-	-	1	-	27	17	4	5	-	-
浦川原村	-	-	-	-	-	-	-	-	-	-	-	-	-	-	-	-	-
大島村	-	-	-	-	-	-	-	-	-	-	-	-	-	-	-	-	-
牧村	-	-	-	-	-	-	-	-	-	-	-	-	-	-	-	-	-
柿崎町	148	61	87	7	7	28	39	3	-	4	3	16	30	3	8	-	-
大頸町	-	-	-	-	-	-	-	-	-	-	-	-	-	-	-	-	-
頸城村	-	-	-	-	-	-	-	-	-	-	-	-	-	-	-	-	-
吉川町	89	46	43	8	6	13	13	1	-	1	1	22	19	1	4	-	-
清里村	-	-	-	-	-	-	-	-	-	-	-	-	-	-	-	-	-
三和村	-	-	-	-	-	-	-	-	-	-	-	-	-	-	-	-	-
名立町	-	-	-	-	-	-	-	-	-	-	-	-	-	-	-	-	-
新井頸南圏	395	177	218	56	67	52	92	23	10	7	1	36	40	3	8	-	-
新井市	238	109	129	49	52	29	55	16	10	2	-	10	6	3	6	-	-
妙高高原町	-	-	-	-	-	-	-	-	-	-	-	-	-	-	-	-	-
中郷村	-	-	-	-	-	-	-	-	-	-	-	-	-	-	-	-	-
妙高板倉町	157	68	89	7	15	23	37	7	-	5	1	26	34	-	2	-	-
糸魚川圏	614	312	302	94	105	66	102	28	17	8	1	101	55	15	22	-	-
糸魚川市	525	254	271	92	101	53	99	27	16	8	1	61	41	13	13	-	-
能生町	89	58	31	2	4	13	3	1	1	-	-	40	14	2	9	-	-
青海町	-	-	-	-	-	-	-	-	-	-	-	-	-	-	-	-	-
佐渡圏	751	368	383	109	132	99	127	21	6	2	1	118	104	19	13	-	-
両津市	144	61	83	24	34	18	26	2	-	1	-	13	19	3	4	-	-
相川町	102	57	45	5	6	14	15	-	-	1	-	37	23	-	1	-	-
佐和田町	236	108	128	53	77	26	30	19	5	-	-	5	12	5	4	-	-
金井町	59	-	59	-	8	-	25	-	1	-	-	-	23	-	2	-	-
新穂村	-	-	-	-	-	-	-	-	-	-	-	-	-	-	-	-	-
畑野町	100	82	18	5	-	24	6	-	-	-	1	43	9	10	2	-	-
真木町	-	-	-	-	-	-	-	-	-	-	-	-	-	-	-	-	-
小羽町	-	-	-	-	-	-	-	-	-	-	-	-	-	-	-	-	-
羽茂町	90	50	40	21	7	13	20	-	-	-	-	16	13	-	-	-	-
赤泊村	20	10	10	1	-	4	5	-	-	-	-	4	5	1	-	-	-

一高等学校卒業後の状況一
第28表 進路別卒業生数 NO.4

単位：人、%

	(A)のうち 就職者		(B)のうち 就職者		(C)のうち 就職者		(D)のうち 就職者		就職者総数			進学率(A)			進学率(B)			就職率		
	男	女	男	女	男	女	男	女	計	男	女	計	男	女	計	男	女	計	男	女
三島町	-	-	-	-	-	-	-	-	48	20	28	17.8	14.6	20.4	40.0	45.1	35.7	26.7	24.4	28.6
与板村	-	-	-	-	-	-	-	-	-	-	-	-	-	-	-	-	-	-	-	-
和島村	-	-	-	-	-	-	-	-	15	13	2	-	-	15.8	13.3	25.0	78.9	86.7	50.0	
山古志村	-	-	-	-	-	-	-	-	-	-	-	-	-	-	-	-	-	-	-	-
川口町	-	-	-	-	-	-	-	-	11	7	4	5.9	9.1	29.4	27.3	33.3	64.7	63.6	66.7	
小国町	-	-	-	-	-	-	-	-	22	14	8	9.8	3.8	16.0	35.3	26.9	44.0	43.1	53.8	32.0
出雲崎町	-	-	-	1	-	-	-	-	274	149	125	33.6	35.8	31.5	28.3	34.5	22.6	25.4	19.9	
柏崎園	-	-	-	-	-	-	-	-	263	143	120	34.2	36.7	32.0	31.6	28.1	34.9	22.1	25.1	19.4
柏崎市	-	-	-	-	-	-	-	-	11	6	5	4	-	26.9	37.5	10.0	42.3	37.5	50.0	
高柳町	-	-	-	-	-	-	-	-	-	-	-	-	-	-	-	-	-	-	-	-
刈羽村	-	-	-	-	-	-	-	-	-	-	-	-	-	-	-	-	-	-	-	-
西山町	-	-	-	-	-	-	-	-	-	-	-	-	-	-	-	-	-	-	-	-
小出園	1	-	-	-	-	-	1	-	127	63	64	24.4	27.9	21.2	32.7	29.6	35.7	25.7	26.3	25.1
堀之内町	-	-	-	-	-	-	-	-	78	35	43	8.7	9.9	7.8	33.5	34.1	33.0	37.9	38.5	37.4
堀小出町	1	-	-	-	-	-	1	-	49	28	21	35.6	38.9	32.1	32.2	26.8	37.9	17.0	18.8	15.0
湯之谷村	-	-	-	-	-	-	-	-	-	-	-	-	-	-	-	-	-	-	-	-
広神村	-	-	-	-	-	-	-	-	-	-	-	-	-	-	-	-	-	-	-	-
守門村	-	-	-	-	-	-	-	-	-	-	-	-	-	-	-	-	-	-	-	-
入広瀬村	-	-	-	-	-	-	-	-	-	-	-	-	-	-	-	-	-	-	-	-
六日町	-	-	-	1	-	1	-	-	139	84	55	48.9	48.1	49.8	22.8	20.2	25.2	16.4	20.2	12.7
湯沢町	-	-	-	1	-	-	-	-	22	14	8	11.2	9.4	13.9	47.2	50.9	41.7	24.7	26.4	22.2
塩沢町	-	-	-	-	-	-	-	-	68	47	21	19.2	21.9	14.3	31.6	30.7	33.3	38.4	41.2	33.3
六日町	-	-	-	-	-	1	-	-	48	23	25	53.7	60.1	49.0	22.2	12.0	29.8	11.2	12.6	10.2
大和町	-	-	-	-	-	-	-	-	1	-	1	91.6	90.9	92.0	-	-	-	-	-	-
十日町園	-	1	1	3	-	-	-	-	176	100	76	33.8	30.0	37.7	36.3	36.7	35.9	19.2	21.6	16.7
十日町市	-	-	-	1	2	-	-	-	70	40	30	43.4	39.3	47.2	30.8	31.0	30.7	13.5	15.9	11.2
川西南町	-	1	-	-	-	-	-	-	40	23	17	12.9	8.7	17.5	43.2	44.9	41.3	30.3	33.3	27.0
津南里村	-	-	-	1	-	-	-	-	56	32	24	13.3	15.2	10.8	48.0	47.5	48.6	32.4	32.3	32.4
中里代町	-	-	-	-	-	-	-	-	6	4	2	52.9	50.0	55.9	34.3	30.6	38.2	8.6	11.1	5.9
松之山町	-	-	-	-	-	-	-	-	4	1	3	34.8	14.3	43.8	39.1	42.9	37.5	17.4	14.3	18.8
上越園	-	1	-	1	-	1	-	-	760	413	347	30.5	31.0	30.0	24.1	21.6	26.7	30.4	32.4	28.4
上越市	-	1	-	1	-	1	-	-	629	348	281	33.1	33.5	32.6	22.3	19.8	25.1	29.1	31.1	26.9
安塚村	-	-	-	-	-	-	-	-	44	27	17	18.4	9.8	27.7	26.5	27.5	25.5	44.9	52.9	36.2
浦川原村	-	-	-	-	-	-	-	-	-	-	-	-	-	-	-	-	-	-	-	-
大島村	-	-	-	-	-	-	-	-	-	-	-	-	-	-	-	-	-	-	-	-
牧村	-	-	-	-	-	-	-	-	-	-	-	-	-	-	-	-	-	-	-	-
柿崎町	-	-	-	-	-	-	-	-	46	16	30	9.5	11.5	8.0	45.3	45.9	44.8	31.1	26.2	34.5
大頸村	-	-	-	-	-	-	-	-	-	-	-	-	-	-	-	-	-	-	-	-
頸城川町	-	-	-	-	-	-	-	-	41	22	19	15.7	17.4	14.0	29.2	28.3	30.2	46.1	47.8	44.2
吉里村	-	-	-	-	-	-	-	-	-	-	-	-	-	-	-	-	-	-	-	-
清三村	-	-	-	-	-	-	-	-	-	-	-	-	-	-	-	-	-	-	-	-
三名立町	-	-	-	-	-	-	-	-	-	-	-	-	-	-	-	-	-	-	-	-
新井頭南園	-	-	-	-	-	1	-	-	77	36	41	31.1	31.6	30.7	36.5	29.4	42.2	19.5	20.3	18.8
新井市	-	-	-	-	-	1	-	-	17	10	7	42.4	45.0	40.3	35.3	26.6	42.6	7.1	9.2	5.4
妙高高原町	-	-	-	-	-	-	-	-	-	-	-	-	-	-	-	-	-	-	-	-
中郷村	-	-	-	-	-	-	-	-	-	-	-	-	-	-	-	-	-	-	-	-
妙高倉村	-	-	-	-	-	-	-	-	-	-	-	-	-	-	-	-	-	-	-	-
板倉町	-	-	-	-	-	-	-	-	60	26	34	14.0	10.3	16.9	38.2	33.8	41.6	38.2	38.2	38.2
糸魚川園	-	4	-	-	-	-	-	-	160	101	59	32.4	30.1	34.8	27.4	21.2	33.8	26.1	32.4	19.5
糸魚川市	-	1	-	-	-	-	-	-	103	61	42	36.8	36.2	37.3	29.0	20.9	36.5	19.6	24.0	15.5
能生町	-	3	-	-	-	-	-	-	57	40	17	6.7	-	13	18.0	22.4	9.7	64.0	69.0	54.8
青海町	-	-	-	-	-	-	-	-	-	-	-	-	-	-	-	-	-	-	-	-
佐渡園	-	-	-	-	-	-	-	-	222	118	104	32.1	29.6	34.5	30.1	26.9	33.2	29.6	32.1	27.2
両津市	-	-	-	-	-	-	-	-	32	13	19	40.3	39.3	41.0	30.6	29.5	31.3	22.2	21.3	22.9
相川町	-	-	-	-	-	-	-	-	60	37	23	10.8	8.8	13.3	28.4	24.6	33.3	58.8	64.9	51.1
佐和田町	-	-	-	-	-	-	-	-	17	5	12	55.1	49.1	60.2	23.7	24.1	23.4	7.2	4.6	9.4
金井村	-	-	-	-	-	-	-	-	23	-	23	13.6	-	13.6	42.4	-	42.4	39.0	-	39.0
新穂野町	-	-	-	-	-	-	-	-	52	43	9	5.0	6.1	0.0	30.0	29.3	33.3	52.0	52.4	50.0
真野町	-	-	-	-	-	-	-	-	-	-	-	-	-	-	-	-	-	-	-	-
小羽町	-	-	-	-	-	-	-	-	-	-	-	-	-	-	-	-	-	-	-	-
木茂村	-	-	-	-	-	-	-	-	29	16	13	31.1	42.0	17.5	36.7	26.0	50.0	32.2	32.0	32.5
赤泊村	-	-	-	-	-	-	-	-	9	4	5	-	-	-	45.0	40.0	50.0	45.0	40.0	50.0

一高等学校卒業後の状況一

第29表 大学、短期大学の入学志願者数

単位：人

区分	本年3月本科卒業生						前年3月卒業生(1浪)						前々年3月以前卒業生(2浪以上)					
	大学(学部)			短期大学(本科)			大学(学部)			短期大学(本科)			大学(学部)			短期大学(本科)		
	計	男	女	計	男	女	計	男	女	計	男	女	計	男	女	計	男	女
平成8年度	9,819	6,286	3,533	3,730	594	3,136	3,206	2,289	917	282	76	206	553	468	85	41	15	26
平成9年度	9,481	6,096	3,385	3,617	603	3,014	2,832	2,069	763	266	52	214	488	405	83	41	13	28
平成10年度	9,589	6,080	3,509	3,689	565	3,124	2,420	1,769	651	209	33	176	418	351	67	16	8	8
平成11年度	9,212	5,866	3,346	3,331	546	2,785	2,152	1,454	698	157	17	140	295	226	69	17	7	10
平成12年度	9,735	5,991	3,744	2,636	430	2,206	1,917	1,323	594	92	20	72	265	210	55	14	8	6
対前年度増減数	523	125	398	△ 695	△ 116	△ 579	△ 235	△ 131	△ 104	△ 65	3	△ 68	△ 30	△ 16	△ 14	△ 3	1	△ 4

—高等学校卒業後の状況—

第30表 学科別、大学・短期大学等への進学者数 NO.1

単位：人

	合計			大学			短期大学			大学、短期大学の 通信教育部及び 放送大学			大 学 (別科) 短期大学			高等学校(専攻 科)			盲・聾・養護学校 高等部(専攻科)		
	計	男	女	計	男	女	計	男	女	計	男	女	計	男	女	計	男	女	計	男	女
平成11年度	10,117	4,874	5,243	6,884	4,282	2,602	3,045	512	2,533	181	77	104	6	3	3	1	-	1	-	-	-
平成12年度	10,042	4,976	5,066	7,426	4,504	2,922	2,469	413	2,056	142	59	83	1	-	1	4	-	4	-	-	-
国立	-	-	-	-	-	-	-	-	-	-	-	-	-	-	-	-	-	-	-	-	-
公立	7,881	3,891	3,990	5,853	3,510	2,343	1,918	328	1,590	106	53	53	1	-	1	3	-	3	-	-	-
私立	2,161	1,085	1,076	1,573	994	579	551	85	466	36	6	30	-	-	-	1	-	1	-	-	-
岩手県																					
船橋市	260	130	130	191	118	73	66	11	55	3	1	2	-	-	-	-	-	-	-	-	-
川村町	238	112	126	178	108	70	58	4	54	2	-	2	-	-	-	-	-	-	-	-	-
荒川町	20	17	3	12	10	2	7	6	1	1	1	-	-	-	-	-	-	-	-	-	-
神林村	-	-	-	-	-	-	-	-	-	-	-	-	-	-	-	-	-	-	-	-	-
朝日村	-	-	-	-	-	-	-	-	-	-	-	-	-	-	-	-	-	-	-	-	-
山北町	2	1	1	1	-	1	1	1	-	-	-	-	-	-	-	-	-	-	-	-	-
栗島浦村	-	-	-	-	-	-	-	-	-	-	-	-	-	-	-	-	-	-	-	-	-
新潟県																					
新発田市	788	372	416	558	334	224	219	36	183	11	2	9	-	-	-	-	-	-	-	-	-
新発田市	698	340	358	500	307	193	187	31	156	11	2	9	-	-	-	-	-	-	-	-	-
豊浦町	-	-	-	-	-	-	-	-	-	-	-	-	-	-	-	-	-	-	-	-	-
聖籠町	-	-	-	-	-	-	-	-	-	-	-	-	-	-	-	-	-	-	-	-	-
加治川村	-	-	-	-	-	-	-	-	-	-	-	-	-	-	-	-	-	-	-	-	-
紫雲寺町	-	-	-	-	-	-	-	-	-	-	-	-	-	-	-	-	-	-	-	-	-
中条町	90	32	58	58	27	31	32	5	27	-	-	-	-	-	-	-	-	-	-	-	-
黒川村	-	-	-	-	-	-	-	-	-	-	-	-	-	-	-	-	-	-	-	-	-
新潟市																					
新潟市	3,831	1,877	1,954	2,910	1,698	1,212	848	146	702	73	33	40	-	-	-	-	-	-	-	-	-
新潟市	3,101	1,477	1,624	2,374	1,365	1,009	671	91	580	56	21	35	-	-	-	-	-	-	-	-	-
新津市	211	100	111	160	86	74	50	13	37	1	1	-	-	-	-	-	-	-	-	-	-
白根市	38	26	12	15	14	1	20	10	10	3	2	1	-	-	-	-	-	-	-	-	-
白根市	27	20	7	13	12	1	14	8	6	-	-	-	-	-	-	-	-	-	-	-	-
安田町	5	2	3	2	1	1	3	1	2	-	-	-	-	-	-	-	-	-	-	-	-
京ヶ瀬町	-	-	-	-	-	-	-	-	-	-	-	-	-	-	-	-	-	-	-	-	-
水原町	25	14	11	11	8	3	11	3	8	3	3	-	-	-	-	-	-	-	-	-	-
笹神村	-	-	-	-	-	-	-	-	-	-	-	-	-	-	-	-	-	-	-	-	-
小須戸町	79	51	28	52	42	10	24	8	16	3	1	2	-	-	-	-	-	-	-	-	-
横越町	-	-	-	-	-	-	-	-	-	-	-	-	-	-	-	-	-	-	-	-	-
亀田町	31	21	10	19	15	4	9	3	6	3	3	-	-	-	-	-	-	-	-	-	-
巻町	287	152	135	251	147	104	36	5	31	-	-	-	-	-	-	-	-	-	-	-	-
西川町	20	9	11	9	4	5	7	3	4	4	2	2	-	-	-	-	-	-	-	-	-
黒埼町	7	5	2	4	4	-	3	1	2	-	-	-	-	-	-	-	-	-	-	-	-
味方村	-	-	-	-	-	-	-	-	-	-	-	-	-	-	-	-	-	-	-	-	-
湯村	-	-	-	-	-	-	-	-	-	-	-	-	-	-	-	-	-	-	-	-	-
月湯村	-	-	-	-	-	-	-	-	-	-	-	-	-	-	-	-	-	-	-	-	-
中之口村	-	-	-	-	-	-	-	-	-	-	-	-	-	-	-	-	-	-	-	-	-
五泉市																					
五泉市	142	64	78	85	60	25	56	3	53	1	1	-	-	-	-	-	-	-	-	-	-
松川町	88	37	51	54	36	18	34	1	33	-	-	-	-	-	-	-	-	-	-	-	-
津川町	39	21	18	22	18	4	16	2	14	1	1	-	-	-	-	-	-	-	-	-	-
鹿瀬川村	15	6	9	9	6	3	6	-	6	-	-	-	-	-	-	-	-	-	-	-	-
上川村	-	-	-	-	-	-	-	-	-	-	-	-	-	-	-	-	-	-	-	-	-
三川村	-	-	-	-	-	-	-	-	-	-	-	-	-	-	-	-	-	-	-	-	-
三条市																					
三条市	908	461	447	629	394	235	262	60	202	17	7	10	-	-	-	-	-	-	-	-	-
加茂市	508	239	269	391	220	171	115	18	97	2	1	1	-	-	-	-	-	-	-	-	-
加茂市	241	120	121	137	96	41	91	20	71	13	4	9	-	-	-	-	-	-	-	-	-
岩室村	94	65	29	52	45	7	40	18	22	2	2	-	-	-	-	-	-	-	-	-	-
弥彦村	-	-	-	-	-	-	-	-	-	-	-	-	-	-	-	-	-	-	-	-	-
分木町	45	24	21	32	20	12	13	4	9	-	-	-	-	-	-	-	-	-	-	-	-
吉田町	15	9	6	13	9	4	2	-	2	-	-	-	-	-	-	-	-	-	-	-	-
下田村	-	-	-	-	-	-	-	-	-	-	-	-	-	-	-	-	-	-	-	-	-
栄泊町	-	-	-	-	-	-	-	-	-	-	-	-	-	-	-	-	-	-	-	-	-
寺泊町	5	4	1	4	4	-	1	-	1	-	-	-	-	-	-	-	-	-	-	-	-
長岡市																					
長岡市	1,535	802	733	1,117	726	391	398	71	327	19	5	14	1	-	1	-	-	-	-	-	-
小千谷市	1,242	663	579	938	608	330	291	53	238	12	2	10	1	-	1	-	-	-	-	-	-
見附市	170	76	94	116	68	48	52	6	46	2	2	-	-	-	-	-	-	-	-	-	-
尾島町	52	30	22	35	27	8	17	3	14	-	-	-	-	-	-	-	-	-	-	-	-
中之島町	33	19	14	17	15	2	16	4	12	-	-	-	-	-	-	-	-	-	-	-	-
越路町	-	-	-	-	-	-	-	-	-	-	-	-	-	-	-	-	-	-	-	-	-

一高等学校卒業後の状況一

第30表 学科別、大学・短期大学等への進学者数 NO.2

単位：人

	合計			大学			短期大学			大学、短期大学の 通信教育部及び 放送大学			大 学 (別科) 短期大学			高等学校(専攻 科)			盲・聾・養護学校 高等部(専攻科)		
	計	男	女	計	男	女	計	男	女	計	男	女	計	男	女	計	男	女	計	男	女
三島町	-	-	-	-	-	-	-	-	-	-	-	-	-	-	-	-	-	-	-	-	-
与板町	32	12	20	10	7	3	17	4	13	5	1	4	-	-	-	-	-	-	-	-	-
和島村	-	-	-	-	-	-	-	-	-	-	-	-	-	-	-	-	-	-	-	-	-
山古志村	-	-	-	-	-	-	-	-	-	-	-	-	-	-	-	-	-	-	-	-	-
川口町	-	-	-	-	-	-	-	-	-	-	-	-	-	-	-	-	-	-	-	-	-
小国町	1	1	-	-	-	-	-	1	1	-	-	-	-	-	-	-	-	-	-	-	-
出雲崎町	5	1	4	1	1	-	4	-	4	-	-	-	-	-	-	-	-	-	-	-	-
柏崎圏	408	210	198	297	196	101	107	11	96	4	3	1	-	-	-	-	-	-	-	-	-
柏崎市	407	209	198	297	196	101	106	10	96	4	3	1	-	-	-	-	-	-	-	-	-
高柳町	1	1	-	-	-	-	1	1	-	-	-	-	-	-	-	-	-	-	-	-	-
刈羽村	-	-	-	-	-	-	-	-	-	-	-	-	-	-	-	-	-	-	-	-	-
西山町	-	-	-	-	-	-	-	-	-	-	-	-	-	-	-	-	-	-	-	-	-
小出圏	121	67	54	75	55	20	45	12	33	1	-	1	-	-	-	-	-	-	-	-	-
堀之内町	18	9	9	11	8	3	7	1	6	-	-	-	-	-	-	-	-	-	-	-	-
小出町	103	58	45	64	47	17	38	11	27	1	-	1	-	-	-	-	-	-	-	-	-
湯之谷村	-	-	-	-	-	-	-	-	-	-	-	-	-	-	-	-	-	-	-	-	-
広神村	-	-	-	-	-	-	-	-	-	-	-	-	-	-	-	-	-	-	-	-	-
守門村	-	-	-	-	-	-	-	-	-	-	-	-	-	-	-	-	-	-	-	-	-
入広瀬村	-	-	-	-	-	-	-	-	-	-	-	-	-	-	-	-	-	-	-	-	-
六日町圏	415	200	215	358	183	175	57	17	40	-	-	-	-	-	-	-	-	-	-	-	-
湯沢町	10	5	5	6	4	2	4	1	3	-	-	-	-	-	-	-	-	-	-	-	-
塩沢町	34	25	9	14	11	3	20	14	6	-	-	-	-	-	-	-	-	-	-	-	-
六日町	230	110	120	197	108	89	33	2	31	-	-	-	-	-	-	-	-	-	-	-	-
大和町	141	60	81	141	60	81	-	-	-	-	-	-	-	-	-	-	-	-	-	-	-
十日町圏	310	139	171	211	130	81	94	6	88	5	3	2	-	-	-	-	-	-	-	-	-
十日町市	225	99	126	158	94	64	67	5	62	-	-	-	-	-	-	-	-	-	-	-	-
川西町	17	6	11	8	5	3	9	1	8	-	-	-	-	-	-	-	-	-	-	-	-
津南町	23	15	8	15	14	1	7	-	7	1	1	-	-	-	-	-	-	-	-	-	-
中里村	-	-	-	-	-	-	-	-	-	-	-	-	-	-	-	-	-	-	-	-	-
松代町	37	18	19	26	16	10	9	-	9	2	2	-	-	-	-	-	-	-	-	-	-
松之山町	8	1	7	4	1	3	2	-	2	2	-	2	-	-	-	-	-	-	-	-	-
上越圏	761	395	366	595	369	226	161	23	138	4	3	1	-	-	-	1	-	1	-	-	-
上越市	715	375	340	574	356	218	136	16	120	4	3	1	-	-	-	1	-	1	-	-	-
安塚町	18	5	13	5	2	3	13	3	10	-	-	-	-	-	-	-	-	-	-	-	-
浦川原村	-	-	-	-	-	-	-	-	-	-	-	-	-	-	-	-	-	-	-	-	-
大島村	-	-	-	-	-	-	-	-	-	-	-	-	-	-	-	-	-	-	-	-	-
牧村	-	-	-	-	-	-	-	-	-	-	-	-	-	-	-	-	-	-	-	-	-
柿崎町	14	7	7	8	6	2	6	1	5	-	-	-	-	-	-	-	-	-	-	-	-
大鷗町	-	-	-	-	-	-	-	-	-	-	-	-	-	-	-	-	-	-	-	-	-
頸城村	-	-	-	-	-	-	-	-	-	-	-	-	-	-	-	-	-	-	-	-	-
吉川町	14	8	6	8	5	3	6	3	3	-	-	-	-	-	-	-	-	-	-	-	-
清里村	-	-	-	-	-	-	-	-	-	-	-	-	-	-	-	-	-	-	-	-	-
三和村	-	-	-	-	-	-	-	-	-	-	-	-	-	-	-	-	-	-	-	-	-
名立町	-	-	-	-	-	-	-	-	-	-	-	-	-	-	-	-	-	-	-	-	-
新井類南圏	123	56	67	80	55	25	41	-	41	2	1	1	-	-	-	-	-	-	-	-	-
新井市	101	49	52	69	49	20	32	-	32	-	-	-	-	-	-	-	-	-	-	-	-
妙高高原町	-	-	-	-	-	-	-	-	-	-	-	-	-	-	-	-	-	-	-	-	-
中郷村	-	-	-	-	-	-	-	-	-	-	-	-	-	-	-	-	-	-	-	-	-
妙高倉	22	7	15	11	6	5	9	-	9	2	1	1	-	-	-	-	-	-	-	-	-
糸魚川圏	199	94	105	133	86	47	61	8	53	2	-	2	-	-	-	3	-	3	-	-	-
糸魚川市	193	92	101	131	85	46	60	7	53	2	-	2	-	-	-	-	-	-	-	-	-
能生町	6	2	4	2	1	1	1	1	-	-	-	-	-	-	-	3	-	3	-	-	-
青海町	-	-	-	-	-	-	-	-	-	-	-	-	-	-	-	-	-	-	-	-	-
佐波圏	241	109	132	187	100	87	54	9	45	-	-	-	-	-	-	-	-	-	-	-	-
阿津市	58	24	34	39	22	17	19	2	17	-	-	-	-	-	-	-	-	-	-	-	-
相川町	11	5	6	8	4	4	3	1	2	-	-	-	-	-	-	-	-	-	-	-	-
佐和田町	130	53	77	114	53	61	16	-	16	-	-	-	-	-	-	-	-	-	-	-	-
金井町	8	-	8	3	-	3	5	-	5	-	-	-	-	-	-	-	-	-	-	-	-
新穂村	-	-	-	-	-	-	-	-	-	-	-	-	-	-	-	-	-	-	-	-	-
畑野町	5	5	-	4	4	-	1	1	-	-	-	-	-	-	-	-	-	-	-	-	-
真野町	-	-	-	-	-	-	-	-	-	-	-	-	-	-	-	-	-	-	-	-	-
小羽町	-	-	-	-	-	-	-	-	-	-	-	-	-	-	-	-	-	-	-	-	-
小茂町	28	21	7	19	17	2	9	4	5	-	-	-	-	-	-	-	-	-	-	-	-
赤泊村	1	1	-	-	-	-	1	1	-	-	-	-	-	-	-	-	-	-	-	-	-

一高等学校卒業後の状況一
第31表 専修学校等入学者数 NO.1

単位：人

	合 計						専修学校(専門課程)進学者			専修学校(一般課程)等入学者						公共職業訓練施設等		
	計	男	女	専修学校(専門課程及び一般課程)			計	男	女	専修学校(一般課程)			各種学校			計	男	女
				計	男	女				計	男	女	計	男	女			
平成11年度	9,816	4,852	4,964	7,042	3,051	3,991	6,978	3,019	3,959	64	32	32	2,377	1,485	892	397	316	81
平成12年度	10,099	4,840	5,259	7,379	3,148	4,231	7,352	3,139	4,213	27	9	18	2,350	1,398	952	370	294	76
国立	-	-	-	-	-	-	-	-	-	-	-	-	-	-	-	-	-	-
公立	-	-	-	-	-	-	-	-	-	-	-	-	-	-	-	-	-	-
私立	-	-	-	-	-	-	-	-	-	-	-	-	-	-	-	-	-	-
岩船園	324	179	145	265	138	127	263	138	125	2	-	2	41	24	17	18	17	1
村上村	253	116	137	203	84	119	201	84	117	2	-	2	41	24	17	9	8	1
関川町	-	-	-	-	-	-	-	-	-	-	-	-	-	-	-	-	-	-
荒川町	66	58	8	58	50	8	58	50	8	-	-	-	-	-	-	8	8	-
神林村	-	-	-	-	-	-	-	-	-	-	-	-	-	-	-	-	-	-
朝日村	-	-	-	-	-	-	-	-	-	-	-	-	-	-	-	-	-	-
山北町	5	5	-	4	4	-	4	4	-	-	-	-	-	-	-	1	1	-
粟島浦村	-	-	-	-	-	-	-	-	-	-	-	-	-	-	-	-	-	-
新発田園	831	366	465	616	230	386	608	228	380	8	2	6	171	103	68	44	33	11
新発田市	695	308	387	498	187	311	492	186	306	6	1	5	154	89	65	43	32	11
豊浦町	7	5	2	7	5	2	5	4	1	2	1	1	-	-	-	-	-	-
聖籠町	-	-	-	-	-	-	-	-	-	-	-	-	-	-	-	-	-	-
加治川村	-	-	-	-	-	-	-	-	-	-	-	-	-	-	-	-	-	-
紫雲寺町	-	-	-	-	-	-	-	-	-	-	-	-	-	-	-	-	-	-
中条町	129	53	76	111	38	73	111	38	73	-	-	-	17	14	3	1	1	-
黒川村	-	-	-	-	-	-	-	-	-	-	-	-	-	-	-	-	-	-
新潟園	3,255	1,609	1,646	1,992	830	1,162	1,989	827	1,162	3	3	-	1,143	681	462	120	98	22
新潟市	2,397	1,107	1,290	1,383	494	889	1,380	491	889	3	3	-	940	548	392	74	65	9
新潟市	167	112	55	55	33	22	55	33	22	-	-	-	105	73	32	7	6	1
白根市	63	32	31	52	28	24	52	28	24	-	-	-	5	1	4	6	3	3
豊栄市	75	49	26	72	48	24	72	48	24	-	-	-	-	-	-	3	1	2
安田町	4	3	1	4	3	1	4	3	1	-	-	-	-	-	-	-	-	-
京ヶ瀬村	-	-	-	-	-	-	-	-	-	-	-	-	-	-	-	-	-	-
水原町	94	52	42	88	49	39	88	49	39	-	-	-	4	1	3	2	2	-
笹神村	-	-	-	-	-	-	-	-	-	-	-	-	-	-	-	-	-	-
小須戸町	85	30	55	62	20	42	62	20	42	-	-	-	19	6	13	4	4	-
小横越町	-	-	-	-	-	-	-	-	-	-	-	-	-	-	-	-	-	-
亀田町	79	53	26	69	45	24	69	45	24	-	-	-	7	5	2	3	3	-
巻町	194	126	68	119	67	52	119	67	52	-	-	-	56	45	11	19	14	5
西川町	53	14	39	46	14	32	46	14	32	-	-	-	5	-	5	2	-	2
黒埼村	44	31	13	42	29	13	42	29	13	-	-	-	2	2	-	-	-	-
味方村	-	-	-	-	-	-	-	-	-	-	-	-	-	-	-	-	-	-
潟東村	-	-	-	-	-	-	-	-	-	-	-	-	-	-	-	-	-	-
月潟村	-	-	-	-	-	-	-	-	-	-	-	-	-	-	-	-	-	-
中之口村	-	-	-	-	-	-	-	-	-	-	-	-	-	-	-	-	-	-
五泉園	229	107	122	186	77	109	186	77	109	-	-	-	31	20	11	12	10	2
五泉市	131	58	73	101	39	62	101	39	62	-	-	-	26	17	9	4	2	2
五松町	76	38	38	65	29	36	65	29	36	-	-	-	4	2	2	7	7	-
津川町	22	11	11	20	9	11	20	9	11	-	-	-	1	1	-	1	1	-
鹿瀬川村	-	-	-	-	-	-	-	-	-	-	-	-	-	-	-	-	-	-
上川村	-	-	-	-	-	-	-	-	-	-	-	-	-	-	-	-	-	-
三川村	-	-	-	-	-	-	-	-	-	-	-	-	-	-	-	-	-	-
三条園	1,080	510	570	830	358	472	829	358	471	1	-	1	224	133	91	26	19	7
三条市	454	236	218	273	123	150	273	123	150	-	-	-	173	107	66	8	6	2
加茂市	387	144	243	346	122	224	345	122	223	1	-	1	26	11	15	15	11	4
加茂市	131	70	61	116	60	56	116	60	56	-	-	-	14	10	4	1	-	1
岩室村	-	-	-	-	-	-	-	-	-	-	-	-	-	-	-	-	-	-
弥彦村	-	-	-	-	-	-	-	-	-	-	-	-	-	-	-	-	-	-
分水町	28	9	19	18	4	14	18	4	14	-	-	-	10	5	5	-	-	-
吉田町	60	36	24	58	35	23	58	35	23	-	-	-	1	-	1	1	1	-
田上町	-	-	-	-	-	-	-	-	-	-	-	-	-	-	-	-	-	-
下田村	-	-	-	-	-	-	-	-	-	-	-	-	-	-	-	-	-	-
栄泊町	-	-	-	-	-	-	-	-	-	-	-	-	-	-	-	-	-	-
寺泊町	20	15	5	19	14	5	19	14	5	-	-	-	-	-	-	1	1	-
長岡園	1,604	748	856	1,269	528	741	1,266	527	739	3	1	2	294	182	112	41	38	3
長岡市	1,049	494	555	786	323	463	783	322	461	3	1	2	231	142	89	32	29	3
小千谷市	260	129	131	211	97	114	211	97	114	-	-	-	42	25	17	7	7	-
見附市	109	34	75	95	22	73	95	22	73	-	-	-	13	11	2	1	1	-
栃尾市	83	39	44	79	37	42	79	37	42	-	-	-	3	1	2	1	1	-
中之島町	-	-	-	-	-	-	-	-	-	-	-	-	-	-	-	-	-	-
越路町	-	-	-	-	-	-	-	-	-	-	-	-	-	-	-	-	-	-

一高等学校卒業後の状況一

第31表 専修学校等入学者数 NO.2

単位：人

	合計			専修学校(専門課程及び一般課程)			専修学校(専門課程)			専修学校(一般課程)等入学者						公共職業訓練施設等		
	計	男	女	計			進学者			専修学校(一般課程)			各種学校			計	男	女
				計	男	女	計	男	女	計	男	女	計	男	女			
三島町	-	-	-	-	-	-	-	-	-	-	-	-	-	-	-	-	-	-
与板町	77	40	37	72	37	35	72	37	35	-	-	-	5	3	2	-	-	-
和島村	-	-	-	-	-	-	-	-	-	-	-	-	-	-	-	-	-	-
山古志村	3	2	1	3	2	1	3	2	1	-	-	-	-	-	-	-	-	-
川口町	-	-	-	-	-	-	-	-	-	-	-	-	-	-	-	-	-	-
小国町	5	3	2	5	3	2	5	3	2	-	-	-	-	-	-	-	-	-
出雲崎町	18	7	11	18	7	11	18	7	11	-	-	-	-	-	-	-	-	-
栢崎園	460	209	251	383	166	217	383	166	217	-	-	-	66	33	33	11	10	1
栢崎市	453	203	250	376	160	216	376	160	216	-	-	-	66	33	33	11	10	1
高柳町	7	6	1	7	6	1	7	6	1	-	-	-	-	-	-	-	-	-
刈羽村	-	-	-	-	-	-	-	-	-	-	-	-	-	-	-	-	-	-
西山町	-	-	-	-	-	-	-	-	-	-	-	-	-	-	-	-	-	-
小出園	202	95	107	162	71	91	162	71	91	-	-	-	30	17	13	10	7	3
堀之内町	77	38	39	69	31	38	69	31	38	-	-	-	3	2	1	5	5	-
小出町	125	57	68	93	40	53	93	40	53	-	-	-	27	15	12	5	2	3
湯之谷村	-	-	-	-	-	-	-	-	-	-	-	-	-	-	-	-	-	-
広神村	-	-	-	-	-	-	-	-	-	-	-	-	-	-	-	-	-	-
守門村	-	-	-	-	-	-	-	-	-	-	-	-	-	-	-	-	-	-
入広瀬村	-	-	-	-	-	-	-	-	-	-	-	-	-	-	-	-	-	-
六日町園	247	111	136	197	86	111	193	84	109	4	2	2	46	22	24	4	3	1
湯沢町	43	27	16	42	27	15	42	27	15	-	-	-	-	-	-	1	-	1
塩沢町	60	38	22	57	35	22	56	35	21	1	-	1	-	-	-	3	3	-
大日町	134	41	93	95	22	73	95	22	73	-	-	-	39	19	20	-	-	-
六和町	10	5	5	3	2	1	-	-	-	3	2	1	7	3	4	-	-	-
十日町園	377	200	177	333	170	163	333	170	163	-	-	-	39	25	14	5	5	-
十日町市	198	103	95	160	78	82	160	78	82	-	-	-	38	25	13	-	-	-
川西町	57	31	26	57	31	26	57	31	26	-	-	-	-	-	-	-	-	-
津南町	86	49	37	83	47	36	83	47	36	-	-	-	1	-	1	2	2	-
中里村	-	-	-	-	-	-	-	-	-	-	-	-	-	-	-	-	-	-
松代町	27	14	13	24	11	13	24	11	13	-	-	-	-	-	-	3	3	-
松之山町	9	3	6	9	3	6	9	3	6	-	-	-	-	-	-	-	-	-
上越園	827	400	427	607	277	330	602	276	326	5	1	4	161	86	75	59	37	22
上越市	694	335	359	488	222	266	483	221	262	5	1	4	157	82	75	49	31	18
安塚町	27	15	12	26	14	12	26	14	12	-	-	-	-	-	-	1	1	-
浦川原村	-	-	-	-	-	-	-	-	-	-	-	-	-	-	-	-	-	-
大島村	-	-	-	-	-	-	-	-	-	-	-	-	-	-	-	-	-	-
枚村	-	-	-	-	-	-	-	-	-	-	-	-	-	-	-	-	-	-
柿崎町	77	35	42	67	28	39	67	28	39	-	-	-	3	3	-	7	4	3
大潟町	-	-	-	-	-	-	-	-	-	-	-	-	-	-	-	-	-	-
頸城村	-	-	-	-	-	-	-	-	-	-	-	-	-	-	-	-	-	-
吉川町	29	15	14	26	13	13	26	13	13	-	-	-	1	1	-	2	1	1
清里村	-	-	-	-	-	-	-	-	-	-	-	-	-	-	-	-	-	-
三和村	-	-	-	-	-	-	-	-	-	-	-	-	-	-	-	-	-	-
名立町	-	-	-	-	-	-	-	-	-	-	-	-	-	-	-	-	-	-
新井頸南園	185	82	103	144	52	92	144	52	92	-	-	-	33	23	10	8	7	1
新井市	112	47	65	84	29	55	84	29	55	-	-	-	26	16	10	2	2	-
妙高高原町	-	-	-	-	-	-	-	-	-	-	-	-	-	-	-	-	-	-
中郷村	-	-	-	-	-	-	-	-	-	-	-	-	-	-	-	-	-	-
妙高村	-	-	-	-	-	-	-	-	-	-	-	-	-	-	-	-	-	-
板倉町	73	35	38	60	23	37	60	23	37	-	-	-	7	7	-	6	5	1
糸魚川園	222	102	120	169	66	103	168	66	102	1	-	1	44	28	16	9	8	1
糸魚川市	204	88	116	152	53	99	152	53	99	-	-	-	43	27	16	9	8	1
能生町	18	14	4	17	13	4	16	13	3	1	-	1	1	1	-	-	-	-
青海町	-	-	-	-	-	-	-	-	-	-	-	-	-	-	-	-	-	-
佐渡園	256	122	134	226	99	127	226	99	127	-	-	-	27	21	6	3	2	1
両津市	47	21	26	44	18	26	44	18	26	-	-	-	2	2	-	1	1	-
相川町	30	15	15	29	14	15	29	14	15	-	-	-	-	-	-	1	1	-
佐和田町	80	45	35	56	26	30	56	26	30	-	-	-	24	19	5	-	-	-
金井町	26	-	26	25	-	25	25	-	25	-	-	-	1	-	1	-	-	-
新穂村	-	-	-	-	-	-	-	-	-	-	-	-	-	-	-	-	-	-
畑野町	31	24	7	30	24	6	30	24	6	-	-	-	-	-	-	1	-	1
真野町	-	-	-	-	-	-	-	-	-	-	-	-	-	-	-	-	-	-
小茂町	-	-	-	-	-	-	-	-	-	-	-	-	-	-	-	-	-	-
小羽町	33	13	20	33	13	20	33	13	20	-	-	-	-	-	-	-	-	-
赤泊村	9	4	5	9	4	5	9	4	5	-	-	-	-	-	-	-	-	-

—高等学校卒業後の状況—
第32表 職業別就職者数

単位：人

区分	計			A 者 専門的・技術的職業従事者		C 事務従事者		D 販売従事者		E サービス職業従事者		F 保安職業従事者		G 農林漁業作業者				H 運輸・通信従事者		I 生産工程・労務作業者						J 左記以外のもの	
				男	女	男	女	男	女	男	女	男	女	男	女	農林業作業者		漁業作業者		男	女	製造・制作作業者		電気作業者 定置機関運転・建設機械運転			
	計	男	女	男	女	男	女	男	女	男	女	男	女	男	女	男	女	男	女	男	女	男	女	男	女	男	女
平成8年度	9,893	5,217	4,476	131	82	246	1,032	566	952	457	1,119	252	17	65	17	5	-	198	62	2,056	1,074	337	14	862	83	42	24
平成9年度	8,837	4,671	4,166	62	101	227	971	472	906	354	1,063	222	49	50	17	3	1	187	67	1,950	887	290	14	809	78	45	12
平成10年度	7,995	4,241	3,754	92	95	155	805	373	755	312	979	204	8	56	8	8	-	138	65	1,965	958	231	12	682	55	25	14
平成11年度	6,568	3,556	3,012	91	87	126	515	330	591	296	870	140	20	36	7	4	-	107	61	1,617	788	241	6	518	27	50	40
平成12年度	5,606	3,118	2,488	18	38	69	370	300	440	327	744	160	20	49	11	3	-	119	48	1,236	774	204	6	606	27	27	10
対前年度 増減数	△ 962	△ 438	△ 524	△ 73	△ 49	△ 57	△ 145	△ 30	△ 151	31	△ 126	20	-	13	4	△ 1	-	12	△ 13	△ 381	△ 14	△ 37	-	88	-	△ 23	△ 30

一高等学校卒業後の状況一
第33表 産業別就職者数 NO.1

単位：人

	合計		農業		林業		漁業		鉱業		建設業		製造業		電気・ガス・ 熱供給・水道業	
	県内	県外	県内	県外	県内	県外	県内	県外	県内	県外	県内	県外	県内	県外	県内	県外
平成11年度	5,756	812	29	3	10	-	3	2	23	1	721	30	2,307	196	97	7
平成12年度	5,003	603	41	5	3	-	4	1	13	-	765	21	1,889	116	61	1
国立	-	-	-	-	-	-	-	-	-	-	-	-	-	-	-	-
公立	-	-	-	-	-	-	-	-	-	-	-	-	-	-	-	-
私立	-	-	-	-	-	-	-	-	-	-	-	-	-	-	-	-
岩船園	227	28	4	-	-	-	1	-	-	-	54	1	73	3	4	-
村上村	128	21	4	-	-	-	1	-	-	-	15	-	36	1	1	-
関川町	-	-	-	-	-	-	-	-	-	-	-	-	-	-	-	-
荒川町	93	6	-	-	-	-	-	-	-	-	38	-	36	2	1	-
神林村	-	-	-	-	-	-	-	-	-	-	-	-	-	-	-	-
朝日北村	-	-	-	-	-	-	-	-	-	-	-	-	-	-	-	-
山北町	6	1	-	-	-	-	-	-	-	-	1	1	1	-	2	-
栗島浦村	-	-	-	-	-	-	-	-	-	-	-	-	-	-	-	-
新発田園	396	45	9	1	-	-	-	-	-	-	75	-	127	4	4	-
新発田市	347	39	8	1	-	-	-	-	-	-	66	-	107	3	4	-
豊浦町	28	-	1	-	-	-	-	-	-	-	3	-	14	-	-	-
聖籠町	-	-	-	-	-	-	-	-	-	-	-	-	-	-	-	-
加治川村	-	-	-	-	-	-	-	-	-	-	-	-	-	-	-	-
雲寺町	-	-	-	-	-	-	-	-	-	-	-	-	-	-	-	-
中条町	21	6	-	-	-	-	-	-	-	-	6	-	6	1	-	-
黒川村	-	-	-	-	-	-	-	-	-	-	-	-	-	-	-	-
新潟園	1,268	80	11	3	-	-	-	-	-	-	205	4	465	19	17	-
新潟市	668	45	1	2	-	-	-	-	-	-	106	4	189	9	14	-
津根市	87	5	-	1	-	-	-	-	-	-	11	-	50	2	1	-
白根市	60	3	-	-	-	-	-	-	-	-	5	-	36	2	-	-
豊栄市	81	4	2	-	-	-	-	-	-	-	19	-	34	1	-	-
安田町	17	2	-	-	-	-	-	-	-	-	2	-	10	1	-	-
京ヶ瀬村	-	-	-	-	-	-	-	-	-	-	-	-	-	-	-	-
水原町	96	4	-	-	-	-	-	-	-	-	26	-	46	-	-	-
笹神村	-	-	-	-	-	-	-	-	-	-	-	-	-	-	-	-
小須戸町	29	2	-	-	-	-	-	-	-	-	5	-	10	1	-	-
横越町	-	-	-	-	-	-	-	-	-	-	-	-	-	-	-	-
亀田町	40	1	-	-	-	-	-	-	-	-	1	-	11	-	-	-
巻町	117	8	7	-	-	-	-	-	-	-	23	-	56	2	1	-
西川町	39	4	-	-	-	-	-	-	-	-	-	-	11	-	1	-
黒埼町	34	2	1	-	-	-	-	-	-	-	7	-	12	1	-	-
味方村	-	-	-	-	-	-	-	-	-	-	-	-	-	-	-	-
潟東村	-	-	-	-	-	-	-	-	-	-	-	-	-	-	-	-
月潟村	-	-	-	-	-	-	-	-	-	-	-	-	-	-	-	-
中之口村	-	-	-	-	-	-	-	-	-	-	-	-	-	-	-	-
五泉園	164	12	1	-	-	-	-	-	3	-	17	-	77	7	3	-
五泉市	67	4	1	-	-	-	-	-	-	-	7	-	28	1	2	-
村松町	73	6	-	-	-	-	-	-	3	-	3	-	41	5	1	-
津川町	24	2	-	-	-	-	-	-	-	-	7	-	8	1	-	-
瀬川町	-	-	-	-	-	-	-	-	-	-	-	-	-	-	-	-
上三川村	-	-	-	-	-	-	-	-	-	-	-	-	-	-	-	-
三条園	612	42	3	-	-	-	-	-	1	-	69	2	286	4	2	-
三条市	182	9	1	-	-	-	-	-	-	-	21	1	82	-	-	-
加茂市	214	18	2	-	-	-	-	-	1	-	32	-	97	1	-	-
燕市	81	6	-	-	-	-	-	-	-	-	9	1	45	1	2	-
岩室村	-	-	-	-	-	-	-	-	-	-	-	-	-	-	-	-
弥彦村	-	-	-	-	-	-	-	-	-	-	-	-	-	-	-	-
分水町	15	1	-	-	-	-	-	-	-	-	1	-	6	-	-	-
吉田町	93	7	-	-	-	-	-	-	-	-	6	-	35	2	-	-
田上町	-	-	-	-	-	-	-	-	-	-	-	-	-	-	-	-
下田村	-	-	-	-	-	-	-	-	-	-	-	-	-	-	-	-
栄泊町	-	-	-	-	-	-	-	-	-	-	-	-	-	-	-	-
寺泊町	27	1	-	-	-	-	-	-	-	-	-	-	21	-	-	-
長岡園	734	63	-	1	-	-	-	-	1	-	68	4	321	11	10	-
長岡市	423	36	-	-	-	-	-	-	1	-	34	2	184	6	5	-
小千谷市	92	17	-	1	-	-	-	-	-	-	8	2	38	2	-	-
見附市	24	4	-	-	-	-	-	-	-	-	6	-	6	-	-	-
榑尾市	102	3	-	-	-	-	-	-	-	-	11	-	42	2	-	-
中之島町	-	-	-	-	-	-	-	-	-	-	-	-	-	-	-	-
越路町	-	-	-	-	-	-	-	-	-	-	-	-	-	-	-	-

一高等学校卒業後の状況一
第33表 産業別就職者数 NO.2

単位：人

	運輸・通信業		卸売・小売業、飲食店		金融・保険業		不動産業		サービス業		公務		その他	
	県内	県外	県内	県外	県内	県外	県内	県外	県内	県外	県内	県外	県内	県外
平成11年度	188	43	1,081	186	21	4	4	-	1,107	247	125	82	40	11
平成12年度	176	36	923	155	27	4	7	-	956	192	115	67	23	5
国立	-	-	-	-	-	-	-	-	-	-	-	-	-	-
公立	-	-	-	-	-	-	-	-	-	-	-	-	-	-
私立	-	-	-	-	-	-	-	-	-	-	-	-	-	-
岩船園	5	3	29	6	-	-	-	-	50	13	7	2	-	-
村上村	5	3	20	3	-	-	-	-	40	12	6	2	-	-
関川町	-	-	-	-	-	-	-	-	-	-	-	-	-	-
荒川村	-	-	7	3	-	-	-	-	10	1	1	-	-	-
神林村	-	-	-	-	-	-	-	-	-	-	-	-	-	-
朝日村	-	-	-	-	-	-	-	-	-	-	-	-	-	-
山北町	-	-	2	-	-	-	-	-	-	-	-	-	-	-
粟島浦村	-	-	-	-	-	-	-	-	-	-	-	-	-	-
新発田園	9	2	64	12	-	1	-	-	97	19	11	6	-	-
新発田市	9	2	60	11	-	1	-	-	84	17	9	4	-	-
豊浦町	-	-	1	-	-	-	-	-	9	-	-	-	-	-
聖籠町	-	-	-	-	-	-	-	-	-	-	-	-	-	-
加治川村	-	-	-	-	-	-	-	-	-	-	-	-	-	-
紫雲寺町	-	-	-	-	-	-	-	-	-	-	-	-	-	-
中条町	-	-	3	1	-	-	-	-	4	2	2	2	-	-
黒川村	-	-	-	-	-	-	-	-	-	-	-	-	-	-
新潟園	49	6	273	7	11	1	6	-	204	29	16	11	11	-
新潟市	31	2	181	6	11	1	4	-	121	14	10	7	-	-
新津市	4	-	10	-	-	-	-	-	6	1	1	1	4	-
白根市	3	-	7	-	-	-	-	-	8	-	1	1	-	-
豊栄市	4	-	11	-	-	-	-	-	9	3	2	-	-	-
安田町	1	-	-	-	-	-	-	-	4	1	-	-	-	-
京ヶ瀬村	-	-	-	-	-	-	-	-	-	-	-	-	-	-
水原町	-	1	17	1	-	-	1	-	6	2	-	-	-	-
笹神村	-	-	-	-	-	-	-	-	-	-	-	-	-	-
小須戸町	2	-	5	-	-	-	-	-	7	1	-	-	-	-
横越町	-	-	-	-	-	-	-	-	-	-	-	-	-	-
亀田町	1	-	14	-	-	-	-	-	13	1	-	-	-	-
巻町	2	1	15	-	-	-	1	-	10	3	2	2	-	-
西川町	1	2	7	-	-	-	-	-	19	2	-	-	-	-
黒埼村	-	-	6	-	-	-	-	-	1	1	-	-	7	-
味方村	-	-	-	-	-	-	-	-	-	-	-	-	-	-
潟東村	-	-	-	-	-	-	-	-	-	-	-	-	-	-
月潟村	-	-	-	-	-	-	-	-	-	-	-	-	-	-
中之口村	-	-	-	-	-	-	-	-	-	-	-	-	-	-
五泉園	8	-	18	2	-	-	-	-	31	1	6	2	-	-
五泉市	5	-	10	1	-	-	-	-	11	-	3	2	-	-
津川町	3	-	6	-	-	-	-	-	15	1	1	-	-	-
津鹿町	-	-	2	1	-	-	-	-	5	-	2	-	-	-
上川村	-	-	-	-	-	-	-	-	-	-	-	-	-	-
三条園	17	3	118	14	-	-	-	-	102	13	14	6	-	-
三条市	8	1	37	3	-	-	-	-	26	2	7	2	-	-
加茂市	4	2	35	4	-	-	-	-	39	8	4	3	-	-
燕市	-	-	9	2	-	-	-	-	14	1	2	1	-	-
岩室村	-	-	-	-	-	-	-	-	-	-	-	-	-	-
弥彦村	-	-	-	-	-	-	-	-	-	-	-	-	-	-
分水町	-	-	1	-	-	-	-	-	7	1	-	-	-	-
吉田町	5	-	32	4	-	-	-	-	15	1	-	-	-	-
下田村	-	-	-	-	-	-	-	-	-	-	-	-	-	-
柴田町	-	-	-	-	-	-	-	-	-	-	-	-	-	-
寺泊町	-	-	4	1	-	-	-	-	1	-	1	-	-	-
長岡園	28	4	130	13	5	-	1	-	156	21	12	9	2	-
長岡市	14	2	81	10	3	-	1	-	87	13	11	3	2	-
小千谷市	5	1	20	2	-	-	-	-	21	4	-	5	-	-
見附市	-	1	4	-	-	-	-	-	8	2	-	1	-	-
栃尾市	6	-	19	-	2	-	-	-	22	1	-	-	-	-
中之島町	-	-	-	-	-	-	-	-	-	-	-	-	-	-
越路町	-	-	-	-	-	-	-	-	-	-	-	-	-	-

—高等学校卒業後の状況—

第33表 産業別就職者数 NO.3

単位：人

	合計		農業		林業		漁業		鉱業		建設業		製造業		電気・ガス・ 熱供給・水道業	
	県内	県外	県内	県外	県内	県外	県内	県外	県内	県外	県内	県外	県内	県外	県内	県外
三島町	-	-	-	-	-	-	-	-	-	-	-	-	-	-	-	-
与板町	48	-	-	-	-	-	-	-	-	-	1	-	28	-	1	-
和島村	-	-	-	-	-	-	-	-	-	-	-	-	-	-	-	-
山古志村	15	-	-	-	-	-	-	-	-	-	3	-	6	-	4	-
川口町	-	-	-	-	-	-	-	-	-	-	-	-	-	-	-	-
小国町	10	1	-	-	-	-	-	-	-	-	-	-	8	-	-	-
出雲崎町	20	2	-	-	-	-	-	-	-	-	5	-	9	1	-	-
柏崎圏	232	42	4	-	-	-	-	-	-	-	43	3	80	8	2	-
柏崎市	222	41	4	-	-	-	-	-	-	-	40	2	77	8	2	-
高柳町	10	1	-	-	-	-	-	-	-	-	3	1	3	-	-	-
刈羽村	-	-	-	-	-	-	-	-	-	-	-	-	-	-	-	-
西山町	-	-	-	-	-	-	-	-	-	-	-	-	-	-	-	-
小出圏	105	22	1	-	-	-	-	-	-	-	13	1	39	4	1	-
堀之内町	67	11	-	-	-	-	-	-	-	-	7	1	28	2	1	-
小出町	38	11	1	-	-	-	-	-	-	-	6	-	11	2	-	-
湯之谷村	-	-	-	-	-	-	-	-	-	-	-	-	-	-	-	-
広神村	-	-	-	-	-	-	-	-	-	-	-	-	-	-	-	-
守門村	-	-	-	-	-	-	-	-	-	-	-	-	-	-	-	-
入広瀬村	-	-	-	-	-	-	-	-	-	-	-	-	-	-	-	-
六日町圏	115	24	1	-	1	-	-	-	-	-	14	2	50	4	-	-
湯沢町	20	2	1	-	-	-	-	-	-	-	3	-	9	-	-	-
塩沢町	56	12	-	-	-	-	-	-	-	-	7	1	30	2	-	-
六日町	39	9	-	-	1	-	-	-	-	-	4	1	11	2	-	-
大和町	-	1	-	-	-	-	-	-	-	-	-	-	-	-	-	-
十日町圏	119	57	-	-	-	-	-	-	-	-	17	1	53	9	1	-
十日町市	42	28	-	-	-	-	-	-	-	-	6	1	14	2	1	-
川西町	30	10	-	-	-	-	-	-	-	-	2	-	17	2	-	-
津南町	43	13	-	-	-	-	-	-	-	-	9	-	19	5	-	-
中里村	-	-	-	-	-	-	-	-	-	-	-	-	-	-	-	-
松代町	3	3	-	-	-	-	-	-	-	-	-	-	2	-	-	-
松之山町	1	3	-	-	-	-	-	-	-	-	-	-	1	-	-	-
上越圏	658	102	6	-	2	-	1	-	8	-	135	1	209	17	10	-
上越市	553	76	6	-	2	-	1	-	8	-	113	1	170	12	10	-
安塚町	36	8	-	-	-	-	-	-	-	-	11	-	9	2	-	-
浦川原村	-	-	-	-	-	-	-	-	-	-	-	-	-	-	-	-
大島村	-	-	-	-	-	-	-	-	-	-	-	-	-	-	-	-
牧村	-	-	-	-	-	-	-	-	-	-	-	-	-	-	-	-
柿崎町	37	9	-	-	-	-	-	-	-	-	3	-	16	1	-	-
大瀧町	-	-	-	-	-	-	-	-	-	-	-	-	-	-	-	-
頸城村	-	-	-	-	-	-	-	-	-	-	-	-	-	-	-	-
吉川町	32	9	-	-	-	-	-	-	-	-	8	-	14	2	-	-
清里村	-	-	-	-	-	-	-	-	-	-	-	-	-	-	-	-
三和村	-	-	-	-	-	-	-	-	-	-	-	-	-	-	-	-
名立町	-	-	-	-	-	-	-	-	-	-	-	-	-	-	-	-
新井頸南圏	68	9	1	-	-	-	-	-	-	-	12	-	25	1	-	-
新井市	12	5	-	-	-	-	-	-	-	-	2	-	5	-	-	-
妙高高原町	-	-	-	-	-	-	-	-	-	-	-	-	-	-	-	-
中郷村	-	-	-	-	-	-	-	-	-	-	-	-	-	-	-	-
妙高倉村	-	-	-	-	-	-	-	-	-	-	-	-	-	-	-	-
板倉町	56	4	1	-	-	-	-	-	-	-	10	-	20	1	-	-
糸魚川圏	110	50	-	-	-	-	2	1	-	-	15	2	45	20	5	-
糸魚川市	72	31	-	-	-	-	-	-	-	-	6	1	35	15	5	-
能生町	38	19	-	-	-	-	2	1	-	-	9	1	10	5	-	-
青海町	-	-	-	-	-	-	-	-	-	-	-	-	-	-	-	-
佐渡圏	195	27	-	-	-	-	-	-	-	-	28	-	39	5	2	1
両津市	29	3	-	-	-	-	-	-	-	-	1	-	3	1	1	1
相川町	51	9	-	-	-	-	-	-	-	-	5	-	5	3	1	1
佐和田町	12	5	-	-	-	-	-	-	-	-	1	-	2	-	-	-
金井町	19	4	-	-	-	-	-	-	-	-	-	-	7	-	-	-
新穂村	-	-	-	-	-	-	-	-	-	-	-	-	-	-	-	-
畑野町	49	3	-	-	-	-	-	-	-	-	14	-	10	-	-	-
真野町	-	-	-	-	-	-	-	-	-	-	-	-	-	-	-	-
小羽木町	-	-	-	-	-	-	-	-	-	-	-	-	-	-	-	-
小羽茂町	27	2	-	-	-	-	-	-	-	-	6	-	9	1	-	-
赤泊村	8	1	-	-	-	-	-	-	-	-	1	-	3	-	-	-

—高等学校卒業後の状況—

第33表 産業別就職者数 NO.4

単位：人

	運輸・通信業		卸売・小売業、飲食店		金融・保険業		不動産業		サービス業		公務		その他	
	県内	県外	県内	県外	県内	県外	県内	県外	県内	県外	県内	県外	県内	県外
三島町	-	-	-	-	-	-	-	-	-	-	-	-	-	-
与板町	-	-	6	-	-	-	-	-	12	-	-	-	-	-
和島村	-	-	-	-	-	-	-	-	-	-	-	-	-	-
山古志村	2	-	-	-	-	-	-	-	-	-	-	-	-	-
川口町	-	-	-	-	-	-	-	-	-	-	-	-	-	-
小国町	1	-	-	-	-	-	-	-	-	1	1	-	-	-
出雲崎町	-	-	-	1	-	-	-	-	6	-	-	-	-	-
柏崎圏	5	1	39	12	-	-	-	-	49	14	3	4	7	-
柏崎市	5	1	39	12	-	-	-	-	45	14	3	4	7	-
高柳町	-	-	-	-	-	-	-	-	4	-	-	-	-	-
刈羽村	-	-	-	-	-	-	-	-	-	-	-	-	-	-
西山町	-	-	-	-	-	-	-	-	-	-	-	-	-	-
小出圏	4	3	19	8	-	-	-	-	24	4	4	2	-	-
堀之内町	1	-	13	6	-	-	-	-	17	2	-	-	-	-
小出町	3	3	6	2	-	-	-	-	7	2	4	2	-	-
湯之谷村	-	-	-	-	-	-	-	-	-	-	-	-	-	-
広神村	-	-	-	-	-	-	-	-	-	-	-	-	-	-
守門村	-	-	-	-	-	-	-	-	-	-	-	-	-	-
入広瀬村	-	-	-	-	-	-	-	-	-	-	-	-	-	-
六日町圏	1	-	19	6	-	1	-	-	25	8	3	3	1	-
湯沢町	-	-	4	1	-	-	-	-	3	1	-	-	-	-
塩沢町	-	-	11	5	-	1	-	-	8	3	-	-	-	-
大日和町	1	-	4	-	-	-	-	-	14	3	3	3	1	-
大和町	-	-	-	-	-	-	-	-	-	1	-	-	-	-
十日町圏	2	1	12	16	-	1	-	-	29	25	5	4	-	-
十日町市	2	1	4	5	-	-	-	-	11	15	4	4	-	-
川西町	-	-	6	1	-	-	-	-	5	7	-	-	-	-
津南町	-	-	1	4	-	1	-	-	13	3	1	-	-	-
中里村	-	-	-	-	-	-	-	-	-	-	-	-	-	-
松代町	-	-	1	3	-	-	-	-	-	-	-	-	-	-
松之山町	-	-	-	3	-	-	-	-	-	-	-	-	-	-
上越圏	29	7	120	33	5	-	-	-	113	29	19	10	1	5
上越市	25	4	110	29	5	-	-	-	86	21	16	9	1	-
安塚町	1	-	3	3	-	-	-	-	9	2	3	1	-	-
浦川原村	-	-	-	-	-	-	-	-	-	-	-	-	-	-
大島村	-	-	-	-	-	-	-	-	-	-	-	-	-	-
牧村	-	-	-	-	-	-	-	-	-	-	-	-	-	-
柿崎町	2	3	6	1	-	-	-	-	10	4	-	-	-	-
大潟町	-	-	-	-	-	-	-	-	-	-	-	-	-	-
頸城村	-	-	-	-	-	-	-	-	-	-	-	-	-	-
吉川町	1	-	1	-	-	-	-	-	8	2	-	-	-	5
清里村	-	-	-	-	-	-	-	-	-	-	-	-	-	-
三和立村	-	-	-	-	-	-	-	-	-	-	-	-	-	-
新井頸南圏	2	-	15	3	2	-	-	-	11	3	-	2	-	-
新井市	-	-	1	3	1	-	-	-	3	-	-	2	-	-
妙高高原町	-	-	-	-	-	-	-	-	-	-	-	-	-	-
中郷村	-	-	-	-	-	-	-	-	-	-	-	-	-	-
妙高村	-	-	-	-	-	-	-	-	-	-	-	-	-	-
板倉町	2	-	14	-	1	-	-	-	8	3	-	-	-	-
糸魚川圏	7	4	15	12	2	-	-	-	15	7	4	4	-	-
糸魚川市	2	2	6	4	2	-	-	-	12	6	4	3	-	-
能生町	5	2	9	8	-	-	-	-	3	1	-	1	-	-
青海町	-	-	-	-	-	-	-	-	-	-	-	-	-	-
佐渡圏	10	2	52	11	2	-	-	-	50	6	11	2	1	-
両津市	2	-	9	1	-	-	-	-	10	1	3	-	-	-
相川町	1	-	18	3	2	-	-	-	16	2	2	-	1	-
佐和田町	-	1	-	1	-	-	-	-	7	1	2	2	-	-
金井町	-	-	6	3	-	-	-	-	6	1	-	-	-	-
新徳村	-	-	-	-	-	-	-	-	-	-	-	-	-	-
畑野町	7	1	11	2	-	-	-	-	6	-	1	-	-	-
真野町	-	-	-	-	-	-	-	-	-	-	-	-	-	-
小羽町	-	-	-	-	-	-	-	-	-	-	-	-	-	-
木茂町	-	-	-	-	-	-	-	-	-	-	-	-	-	-
小羽村	-	-	6	1	-	-	-	-	4	-	2	-	-	-
赤泊村	-	-	2	-	-	-	-	-	1	1	1	-	-	-

—高等学校卒業後の状況—
第34表 県外就職者数 NO.1

単位：人

	計		北海道		岩手		宮城		山形		福島		茨城		栃木		群馬		埼玉		千葉		東京		神奈川		
	男	女	男	女	男	女	男	女	男	女	男	女	男	女	男	女	男	女	男	女	男	女	男	女	男	女	
計	320	283	2	2	2	-	1	1	2	1	1	3	4	-	2	2	15	3	27	27	5	15	154	169	52	15	
岩																											
船岡	19	9	-	-	-	-	-	-	-	-	-	-	-	-	-	2	-	2	-	-	1	8	7	3	1		
村上	12	9	-	-	-	-	-	-	-	-	-	-	-	-	-	-	-	1	-	-	1	5	7	3	1		
関川	-	-	-	-	-	-	-	-	-	-	-	-	-	-	-	-	-	-	-	-	-	-	-	-	-	-	-
荒川	6	-	-	-	-	-	-	-	-	-	-	-	-	-	-	2	-	-	-	-	-	3	-	-	-	-	-
神林	-	-	-	-	-	-	-	-	-	-	-	-	-	-	-	-	-	-	-	-	-	-	-	-	-	-	-
朝日	-	-	-	-	-	-	-	-	-	-	-	-	-	-	-	-	-	-	-	-	-	-	-	-	-	-	-
山北	1	-	-	-	-	-	-	-	-	-	-	-	-	-	-	-	-	-	1	-	-	-	-	-	-	-	-
栗島	-	-	-	-	-	-	-	-	-	-	-	-	-	-	-	-	-	-	-	-	-	-	-	-	-	-	-
新発田	14	31	1	-	-	-	-	-	-	-	1	1	-	1	2	-	-	2	2	1	2	4	21	3	1		
新発田	11	28	1	-	-	-	-	-	-	-	-	1	-	1	1	-	-	1	1	1	2	2	21	3	1		
豊浦	-	-	-	-	-	-	-	-	-	-	-	-	-	-	-	-	-	-	-	-	-	-	-	-	-	-	-
聖籠	-	-	-	-	-	-	-	-	-	-	-	-	-	-	-	-	-	-	-	-	-	-	-	-	-	-	-
加治川	-	-	-	-	-	-	-	-	-	-	-	-	-	-	-	-	-	-	-	-	-	-	-	-	-	-	-
紫雲寺	-	-	-	-	-	-	-	-	-	-	-	-	-	-	-	-	-	-	-	-	-	-	-	-	-	-	-
中条	3	3	-	-	-	-	-	-	-	-	1	-	-	-	1	-	-	1	1	-	-	2	-	-	-	-	-
黒川	-	-	-	-	-	-	-	-	-	-	-	-	-	-	-	-	-	-	-	-	-	-	-	-	-	-	-
新潟	51	29	-	1	-	-	-	-	-	-	-	-	1	-	-	3	1	8	4	1	4	20	11	11	1		
新潟	33	12	-	1	-	-	-	-	-	-	-	-	1	-	-	1	-	7	-	1	1	10	7	9	1		
津根	4	1	-	-	-	-	-	-	-	-	-	-	-	-	-	1	-	1	-	-	-	1	1	-	-	-	-
白根	2	1	-	-	-	-	-	-	-	-	-	-	-	-	-	-	-	-	-	-	1	1	-	1	-	-	-
豊栄	1	3	-	-	-	-	-	-	-	-	-	-	-	-	-	1	1	-	-	-	1	-	-	-	-	-	-
安田	1	1	-	-	-	-	-	-	-	-	-	-	-	-	-	-	-	-	-	-	1	-	-	-	-	-	-
京ヶ瀬	-	-	-	-	-	-	-	-	-	-	-	-	-	-	-	-	-	-	-	-	-	-	-	-	-	-	-
水原	2	2	-	-	-	-	-	-	-	-	-	-	-	-	-	-	-	1	-	-	-	2	-	-	-	-	-
笹神	-	-	-	-	-	-	-	-	-	-	-	-	-	-	-	-	-	-	-	-	-	-	-	-	-	-	-
小須戸	1	1	-	-	-	-	-	-	-	-	-	-	-	-	-	-	-	-	1	-	-	1	-	-	-	-	-
横越	-	-	-	-	-	-	-	-	-	-	-	-	-	-	-	-	-	-	-	-	-	-	-	-	-	-	-
亀田	-	1	-	-	-	-	-	-	-	-	-	-	-	-	-	-	-	-	-	-	-	-	-	1	-	-	-
巻町	7	1	-	-	-	-	-	-	-	-	-	-	-	-	-	-	-	-	-	-	-	5	1	1	-	-	-
川崎	-	4	-	-	-	-	-	-	-	-	-	-	-	-	-	-	-	-	2	-	-	-	-	-	-	-	-
黒埼	-	2	-	-	-	-	-	-	-	-	-	-	-	-	-	-	-	-	-	-	1	-	1	-	-	-	-
味方	-	-	-	-	-	-	-	-	-	-	-	-	-	-	-	-	-	-	-	-	-	-	-	-	-	-	-
湯東	-	-	-	-	-	-	-	-	-	-	-	-	-	-	-	-	-	-	-	-	-	-	-	-	-	-	-
月湯	-	-	-	-	-	-	-	-	-	-	-	-	-	-	-	-	-	-	-	-	-	-	-	-	-	-	-
中之口	-	-	-	-	-	-	-	-	-	-	-	-	-	-	-	-	-	-	-	-	-	-	-	-	-	-	-
五泉	6	6	-	-	-	-	-	-	-	-	-	-	-	-	-	-	-	1	1	-	1	4	3	1	-	-	-
五泉	2	2	-	-	-	-	-	-	-	-	-	-	-	-	-	-	-	-	1	-	1	1	-	1	-	-	-
村松	2	4	-	-	-	-	-	-	-	-	-	-	-	-	-	-	-	-	-	-	2	3	-	-	-	-	-
津川	2	-	-	-	-	-	-	-	-	-	-	-	-	-	-	-	-	1	-	-	1	-	-	-	-	-	-
鹿瀬	-	-	-	-	-	-	-	-	-	-	-	-	-	-	-	-	-	-	-	-	-	-	-	-	-	-	-
上川	-	-	-	-	-	-	-	-	-	-	-	-	-	-	-	-	-	-	-	-	-	-	-	-	-	-	-
三川	-	-	-	-	-	-	-	-	-	-	-	-	-	-	-	-	-	-	-	-	-	-	-	-	-	-	-
三条	23	19	-	-	-	-	-	-	2	1	-	2	-	-	-	-	-	1	4	-	-	13	9	1	1		
三条	6	3	-	-	-	-	-	-	-	-	-	-	-	-	-	-	-	-	1	-	-	2	2	1	-	-	-
加茂	8	10	-	-	-	-	-	-	-	1	-	-	-	-	-	-	-	1	2	-	-	6	4	-	1		
岩室	5	1	-	-	-	-	-	-	1	-	-	-	-	-	-	-	-	-	-	-	-	3	1	-	-	-	-
弥彦	-	-	-	-	-	-	-	-	-	-	-	-	-	-	-	-	-	-	-	-	-	-	-	-	-	-	-
分水	-	1	-	-	-	-	-	-	-	-	-	-	-	-	-	-	-	-	1	-	-	-	-	-	-	-	-
吉田	3	4	-	-	-	-	-	-	1	-	-	2	-	-	-	-	-	-	-	-	-	2	2	-	-	-	-
下田	-	-	-	-	-	-	-	-	-	-	-	-	-	-	-	-	-	-	-	-	-	-	-	-	-	-	-
栄田	-	-	-	-	-	-	-	-	-	-	-	-	-	-	-	-	-	-	-	-	-	-	-	-	-	-	-
寺泊	1	-	-	-	-	-	-	-	-	-	-	-	-	-	-	-	-	-	-	-	-	-	-	-	-	-	-
長岡	38	25	-	1	-	-	-	-	-	-	-	1	-	-	-	3	-	4	3	-	1	19	15	7	2		
長岡	25	11	-	-	-	-	-	-	-	-	-	1	-	-	-	2	-	2	1	-	1	14	8	3	1		
小見	9	8	-	1	-	-	-	-	-	-	-	-	-	-	-	-	-	1	2	-	-	3	4	4	1		
尾谷	2	2	-	-	-	-	-	-	-	-	-	-	-	-	-	-	-	-	1	-	-	1	1	-	-	-	-
中島	1	2	-	-	-	-	-	-	-	-	-	-	-	-	1	-	-	-	-	-	-	-	2	-	-	-	-
越路	-	-	-	-	-	-	-	-	-	-	-	-	-	-	-	-	-	-	-	-	-	-	-	-	-	-	-

—高等学校卒業後の状況—

第34表 県外就職者数 NO.2

単位：人

	富山		石川		福井		長野		岐阜		静岡		愛知		三重		京都		大阪		兵庫		山口		福岡		その他	
	男	女	男	女	男	女	男	女	男	女	男	女	男	女	男	女	男	女	男	女	男	女	男	女	男	女	男	女
計	3	16	1	2	1	-	11	9	2	1	4	6	8	4	1	-	8	1	6	3	1	-	2	-	2	-	3	3
岩船園市	-	-	-	-	-	-	-	-	-	-	1	-	-	-	-	-	2	-	1	-	-	-	-	-	-	-	-	-
村上川市	-	-	-	-	-	-	-	-	-	-	1	-	-	-	-	-	2	-	-	-	-	-	-	-	-	-	-	-
関川町	-	-	-	-	-	-	-	-	-	-	-	-	-	-	-	-	-	-	-	-	-	-	-	-	-	-	-	-
荒川町	-	-	-	-	-	-	-	-	-	-	-	-	-	-	-	-	-	-	1	-	-	-	-	-	-	-	-	-
神林村	-	-	-	-	-	-	-	-	-	-	-	-	-	-	-	-	-	-	-	-	-	-	-	-	-	-	-	-
朝日村	-	-	-	-	-	-	-	-	-	-	-	-	-	-	-	-	-	-	-	-	-	-	-	-	-	-	-	-
山北町	-	-	-	-	-	-	-	-	-	-	-	-	-	-	-	-	-	-	-	-	-	-	-	-	-	-	-	-
粟島浦	-	-	-	-	-	-	-	-	-	-	-	-	-	-	-	-	-	-	-	-	-	-	-	-	-	-	-	-
新築田園	-	1	-	-	-	-	-	-	-	1	-	-	1	-	-	-	-	-	-	-	-	-	-	-	-	-	-	-
新築田市	-	1	-	-	-	-	-	-	-	1	-	-	1	-	-	-	-	-	-	-	-	-	-	-	-	-	-	-
新豊浦町	-	-	-	-	-	-	-	-	-	-	-	-	-	-	-	-	-	-	-	-	-	-	-	-	-	-	-	-
新聖籠町	-	-	-	-	-	-	-	-	-	-	-	-	-	-	-	-	-	-	-	-	-	-	-	-	-	-	-	-
新加治川村	-	-	-	-	-	-	-	-	-	-	-	-	-	-	-	-	-	-	-	-	-	-	-	-	-	-	-	-
新茶寺町	-	-	-	-	-	-	-	-	-	-	-	-	-	-	-	-	-	-	-	-	-	-	-	-	-	-	-	-
新中条町	-	-	-	-	-	-	-	-	-	-	-	-	-	-	-	-	-	-	-	-	-	-	-	-	-	-	-	-
新黒川村	-	-	-	-	-	-	-	-	-	-	-	-	-	-	-	-	-	-	-	-	-	-	-	-	-	-	-	-
新湯園	-	-	-	-	-	-	1	2	-	-	1	2	1	1	-	-	2	1	1	1	-	-	1	-	-	-	-	-
新湯市	-	-	-	-	-	-	-	2	-	-	1	-	1	1	-	-	1	-	1	1	-	-	1	-	-	-	-	-
新津市	-	-	-	-	-	-	-	-	-	-	-	-	-	-	-	-	-	-	1	-	-	-	-	-	-	-	-	-
新白根市	-	-	-	-	-	-	-	-	-	-	-	-	-	-	-	-	-	-	-	-	-	-	-	-	-	-	-	-
新豊栄市	-	-	-	-	-	-	-	-	-	-	-	1	-	-	-	-	-	1	-	-	-	-	-	-	-	-	-	-
新安田町	-	-	-	-	-	-	1	-	-	-	-	-	-	-	-	-	-	-	-	-	-	-	-	-	-	-	-	-
新京ヶ瀬村	-	-	-	-	-	-	-	-	-	-	-	-	-	-	-	-	-	-	-	-	-	-	-	-	-	-	-	-
新水原町	-	-	-	-	-	-	-	-	-	-	-	-	1	-	-	-	-	-	-	-	-	-	-	-	-	-	-	-
新水原村	-	-	-	-	-	-	-	-	-	-	-	-	-	-	-	-	-	-	-	-	-	-	-	-	-	-	-	-
新小須戸町	-	-	-	-	-	-	-	-	-	-	-	-	-	-	-	-	-	-	-	-	-	-	-	-	-	-	-	-
新横越町	-	-	-	-	-	-	-	-	-	-	-	-	-	-	-	-	-	-	-	-	-	-	-	-	-	-	-	-
新横越町	-	-	-	-	-	-	-	-	-	-	-	-	-	-	-	-	-	-	-	-	-	-	-	-	-	-	-	-
新巻川町	-	-	-	-	-	-	-	-	-	-	-	-	-	-	-	-	1	-	-	-	-	-	-	-	-	-	-	-
新西川町	-	-	-	-	-	-	-	2	-	-	-	-	-	-	-	-	-	-	-	-	-	-	-	-	-	-	-	-
新黒崎町	-	-	-	-	-	-	-	-	-	-	-	-	-	-	-	-	-	-	-	-	-	-	-	-	-	-	-	-
新味方村	-	-	-	-	-	-	-	-	-	-	-	-	-	-	-	-	-	-	-	-	-	-	-	-	-	-	-	-
新湯東村	-	-	-	-	-	-	-	-	-	-	-	-	-	-	-	-	-	-	-	-	-	-	-	-	-	-	-	-
新湯月村	-	-	-	-	-	-	-	-	-	-	-	-	-	-	-	-	-	-	-	-	-	-	-	-	-	-	-	-
新中之口村	-	-	-	-	-	-	-	-	-	-	-	-	-	-	-	-	-	-	-	-	-	-	-	-	-	-	-	-
新五泉園	-	-	-	-	-	-	-	-	-	-	-	1	-	-	-	-	-	-	-	-	-	-	-	-	-	-	-	-
新五泉市	-	-	-	-	-	-	-	-	-	-	-	1	-	-	-	-	-	-	-	-	-	-	-	-	-	-	-	-
新村松町	-	-	-	-	-	-	-	-	-	-	-	1	-	-	-	-	-	-	-	-	-	-	-	-	-	-	-	-
新村川町	-	-	-	-	-	-	-	-	-	-	-	-	-	-	-	-	-	-	-	-	-	-	-	-	-	-	-	-
新村瀬川村	-	-	-	-	-	-	-	-	-	-	-	-	-	-	-	-	-	-	-	-	-	-	-	-	-	-	-	-
新村上川村	-	-	-	-	-	-	-	-	-	-	-	-	-	-	-	-	-	-	-	-	-	-	-	-	-	-	-	-
新三条燕園	-	-	-	-	-	-	2	1	1	-	-	-	1	-	-	-	1	-	1	-	-	-	-	-	1	-	-	-
新三条市	-	-	-	-	-	-	1	-	1	-	-	-	-	-	-	-	1	-	-	-	-	-	-	-	-	-	-	-
新加茂市	-	-	-	-	-	-	-	1	-	-	-	-	1	-	-	-	-	-	1	-	-	-	-	-	-	-	-	-
新岩室村	-	-	-	-	-	-	-	-	-	-	-	-	-	-	-	-	-	-	-	-	-	-	-	-	-	-	-	-
新弥彦村	-	-	-	-	-	-	-	-	-	-	-	-	-	-	-	-	-	-	-	-	-	-	-	-	-	-	-	-
新分水町	-	-	-	-	-	-	-	-	-	-	-	-	-	-	-	-	-	-	-	-	-	-	-	-	-	-	-	-
新吉田町	-	-	-	-	-	-	-	-	-	-	-	-	-	-	-	-	-	-	-	-	-	-	-	-	-	-	-	-
新田上町	-	-	-	-	-	-	-	-	-	-	-	-	-	-	-	-	-	-	-	-	-	-	-	-	-	-	-	-
新田下村	-	-	-	-	-	-	-	-	-	-	-	-	-	-	-	-	-	-	-	-	-	-	-	-	-	-	-	-
新栄泊町	-	-	-	-	-	-	1	-	-	-	-	-	-	-	-	-	-	-	-	-	-	-	-	-	-	-	-	-
新長岡園	-	1	-	-	-	-	1	-	1	-	-	1	2	-	-	-	-	-	-	-	-	-	-	-	-	-	-	-
新長岡市	-	-	-	-	-	-	1	-	1	-	-	1	1	-	-	-	-	-	-	-	-	-	-	-	-	-	-	-
新小千谷市	-	-	-	-	-	-	-	-	-	-	-	-	1	-	-	-	-	-	-	-	-	-	-	-	-	-	-	-
新見尾市	-	-	-	-	-	-	-	-	-	-	-	1	-	-	-	-	-	-	-	-	-	-	-	-	-	-	-	-
新中島町	-	-	-	-	-	-	-	-	-	-	-	-	-	-	-	-	-	-	-	-	-	-	-	-	-	-	-	-
新越路町	-	-	-	-	-	-	-	-	-	-	-	-	-	-	-	-	-	-	-	-	-	-	-	-	-	-	-	-

一高等学校卒業後の状況一

第34表 県外就職者数 NO.3

単位：人

	計		北海道		岩手		宮城		山形		福島		茨城		栃木		群馬		埼玉		千葉		東京		神奈川	
	男	女	男	女	男	女	男	女	男	女	男	女	男	女	男	女	男	女	男	女	男	女	男	女	男	女
三島町	-	-	-	-	-	-	-	-	-	-	-	-	-	-	-	-	-	-	-	-	-	-	-	-	-	-
与板町	-	-	-	-	-	-	-	-	-	-	-	-	-	-	-	-	-	-	-	-	-	-	-	-	-	-
和島村	-	-	-	-	-	-	-	-	-	-	-	-	-	-	-	-	-	-	-	-	-	-	-	-	-	-
山古志村	-	-	-	-	-	-	-	-	-	-	-	-	-	-	-	-	-	-	-	-	-	-	-	-	-	-
川口町	-	-	-	-	-	-	-	-	-	-	-	-	-	-	-	-	-	-	-	-	-	-	-	-	-	-
小国町	-	1	-	-	-	-	-	-	-	-	-	-	-	-	-	-	-	-	-	-	-	-	-	-	-	1
出雲崎町	1	1	-	-	-	-	-	-	-	-	-	-	-	-	-	-	-	-	-	-	-	-	1	-	-	-
柏崎圏	23	19	-	-	-	-	-	-	-	-	-	-	-	-	1	-	-	1	-	2	15	14	5	1	-	-
柏崎市	22	19	-	-	-	-	-	-	-	-	-	-	-	-	1	-	-	1	-	2	15	14	4	1	-	-
高柳町	1	-	-	-	-	-	-	-	-	-	-	-	-	-	-	-	-	-	-	-	-	-	-	1	-	-
刈羽村	-	-	-	-	-	-	-	-	-	-	-	-	-	-	-	-	-	-	-	-	-	-	-	-	-	-
西山町	-	-	-	-	-	-	-	-	-	-	-	-	-	-	-	-	-	-	-	-	-	-	-	-	-	-
小出圏	10	12	1	-	-	-	-	-	-	-	-	-	-	-	-	-	1	1	-	5	10	1	1	-	-	-
堀之内町	5	6	-	-	-	-	-	-	-	-	-	-	-	-	-	-	-	-	-	3	5	1	1	-	-	-
堀之内町	5	6	1	-	-	-	-	-	-	-	-	-	-	-	-	-	-	1	1	-	2	5	-	-	-	-
湯之谷村	-	-	-	-	-	-	-	-	-	-	-	-	-	-	-	-	-	-	-	-	-	-	-	-	-	-
広神村	-	-	-	-	-	-	-	-	-	-	-	-	-	-	-	-	-	-	-	-	-	-	-	-	-	-
守門村	-	-	-	-	-	-	-	-	-	-	-	-	-	-	-	-	-	-	-	-	-	-	-	-	-	-
入広瀬村	-	-	-	-	-	-	-	-	-	-	-	-	-	-	-	-	-	-	-	-	-	-	-	-	-	-
六日町圏	11	13	-	-	2	-	-	-	-	-	-	-	-	-	1	-	2	1	-	4	11	1	1	-	-	-
湯沢町	-	2	-	-	-	-	-	-	-	-	-	-	-	-	-	-	1	1	-	-	1	5	-	-	-	-
塩沢町	7	5	-	-	2	-	-	-	-	-	-	-	-	-	1	-	2	-	-	2	5	-	-	-	-	-
六日町	4	5	-	-	-	-	-	-	-	-	-	-	-	-	-	-	-	-	-	2	5	1	-	-	-	-
大和町	-	1	-	-	-	-	-	-	-	-	-	-	-	-	-	-	-	-	-	-	-	-	-	-	-	1
十日町圏	25	32	-	-	-	-	-	-	-	-	-	-	-	-	3	-	4	-	1	11	25	6	2	-	-	-
十日町市	15	13	-	-	-	-	-	-	-	-	-	-	-	-	1	-	2	-	1	6	10	5	2	-	-	-
川西町	3	7	-	-	-	-	-	-	-	-	-	-	-	-	1	-	1	-	-	1	6	-	-	-	-	-
津南町	4	9	-	-	-	-	-	-	-	-	-	-	-	-	1	-	-	-	-	3	6	-	-	-	-	-
中里村	-	-	-	-	-	-	-	-	-	-	-	-	-	-	-	-	-	-	-	-	-	-	-	-	-	-
松代町	2	1	-	-	-	-	-	-	-	-	-	-	-	-	-	-	1	-	-	1	1	-	-	-	-	-
松之山町	1	2	-	-	-	-	-	-	-	-	-	-	-	-	-	-	-	-	-	-	2	1	-	-	-	-
上越圏	50	52	-	-	-	-	1	-	-	1	-	1	-	2	3	7	1	3	25	23	6	3	-	-	-	-
上越市	40	36	-	-	-	-	-	-	-	-	1	-	1	-	2	3	5	1	2	21	19	6	2	-	-	-
安塚町	3	5	-	-	-	-	-	1	-	-	-	-	-	-	-	1	-	1	1	1	-	-	-	-	-	1
浦原村	-	-	-	-	-	-	-	-	-	-	-	-	-	-	-	-	-	-	-	-	-	-	-	-	-	-
大島村	-	-	-	-	-	-	-	-	-	-	-	-	-	-	-	-	-	-	-	-	-	-	-	-	-	-
牧村	-	-	-	-	-	-	-	-	-	-	-	-	-	-	-	-	-	-	-	-	-	-	-	-	-	-
柿崎町	3	6	-	-	-	-	-	-	-	1	-	-	-	-	-	-	-	-	-	2	3	-	-	-	-	-
大潟町	-	-	-	-	-	-	-	-	-	-	-	-	-	-	-	-	-	-	-	-	-	-	-	-	-	-
頸城川町	4	5	-	-	-	-	-	-	-	-	-	-	-	-	-	-	1	-	-	1	-	-	-	-	-	-
吉里村	-	-	-	-	-	-	-	-	-	-	-	-	-	-	-	-	-	-	-	-	-	-	-	-	-	-
清和村	-	-	-	-	-	-	-	-	-	-	-	-	-	-	-	-	-	-	-	-	-	-	-	-	-	-
三名立町	-	-	-	-	-	-	-	-	-	-	-	-	-	-	-	-	-	-	-	-	-	-	-	-	-	-
新井南圏	5	4	-	-	-	-	-	-	-	-	-	-	-	-	-	-	-	-	-	4	1	-	-	-	-	-
新井市	4	1	-	-	-	-	-	-	-	-	-	-	-	-	-	-	-	-	-	4	1	-	-	-	-	-
妙高原町	-	-	-	-	-	-	-	-	-	-	-	-	-	-	-	-	-	-	-	-	-	-	-	-	-	-
中郷村	-	-	-	-	-	-	-	-	-	-	-	-	-	-	-	-	-	-	-	-	-	-	-	-	-	-
妙高倉町	1	3	-	-	-	-	-	-	-	-	-	-	-	-	-	-	-	-	-	-	-	-	-	-	-	-
糸魚川圏	30	20	-	-	-	-	1	-	-	-	-	-	-	1	-	-	1	-	13	10	4	-	-	-	-	-
糸魚川市	16	15	-	-	-	-	-	-	-	-	-	-	-	-	1	-	-	-	7	9	3	-	-	-	-	-
能生町	14	5	-	-	-	-	1	-	-	-	-	-	-	-	-	-	-	-	6	1	1	-	-	-	-	-
青海町	-	-	-	-	-	-	-	-	-	-	-	-	-	-	-	-	-	-	-	-	-	-	-	-	-	-
佐渡圏	15	12	-	-	-	-	-	-	-	-	-	-	-	1	-	-	2	1	-	9	9	3	1	-	-	1
阿相市	2	1	-	-	-	-	-	-	-	-	-	-	-	-	-	-	1	-	1	1	1	1	1	-	-	-
相川町	8	1	-	-	-	-	-	-	-	1	-	-	-	-	-	-	1	-	-	3	1	2	-	-	-	-
佐和田町	2	3	-	-	-	-	-	-	-	-	-	-	-	-	-	-	-	-	-	2	3	-	-	-	-	-
金井町	-	4	-	-	-	-	-	-	-	-	-	-	-	-	-	-	-	-	-	-	3	-	-	-	-	1
新穂村	-	-	-	-	-	-	-	-	-	-	-	-	-	-	-	-	-	-	-	-	-	-	-	-	-	-
畑野町	2	1	-	-	-	-	-	-	-	-	-	-	-	-	-	-	-	-	-	2	1	-	-	-	-	-
真野町	-	-	-	-	-	-	-	-	-	-	-	-	-	-	-	-	-	-	-	-	-	-	-	-	-	-
小羽町	-	-	-	-	-	-	-	-	-	-	-	-	-	-	-	-	-	-	-	-	-	-	-	-	-	-
小羽赤	1	1	-	-	-	-	-	-	-	-	-	-	-	-	-	-	-	-	-	-	1	1	-	-	-	-
赤泊村	-	1	-	-	-	-	-	-	-	-	-	-	-	-	-	-	-	-	-	-	-	-	-	-	-	-

一高等学校卒業後の状況一
第34表 県外就職者数 NO.4

単位：人

	富山		石川		福井		長野		岐阜		静岡		愛知		三重		京都		大阪		兵庫		山口		福岡		その他		
	男	女	男	女	男	女	男	女	男	女	男	女	男	女	男	女	男	女	男	女	男	女	男	女	男	女	男	女	
三島町	-	-	-	-	-	-	-	-	-	-	-	-	-	-	-	-	-	-	-	-	-	-	-	-	-	-	-	-	
与板町	-	-	-	-	-	-	-	-	-	-	-	-	-	-	-	-	-	-	-	-	-	-	-	-	-	-	-	-	-
和島村	-	-	-	-	-	-	-	-	-	-	-	-	-	-	-	-	-	-	-	-	-	-	-	-	-	-	-	-	-
山古志村	-	-	-	-	-	-	-	-	-	-	-	-	-	-	-	-	-	-	-	-	-	-	-	-	-	-	-	-	-
川口町	-	-	-	-	-	-	-	-	-	-	-	-	-	-	-	-	-	-	-	-	-	-	-	-	-	-	-	-	-
小国町	-	-	-	-	-	-	-	-	-	-	-	-	-	-	-	-	-	-	-	-	-	-	-	-	-	-	-	-	-
出立町	-	1	-	-	-	-	-	-	-	-	-	-	-	-	-	-	-	-	-	-	-	-	-	-	-	-	-	-	-
柏崎園	-	-	-	1	-	-	-	-	-	-	-	-	1	-	-	-	-	-	-	-	-	-	-	-	-	-	-	1	-
市園	-	-	-	1	-	-	-	-	-	-	-	-	1	-	-	-	-	-	-	-	-	-	-	-	-	-	-	1	-
高柳町	-	-	-	-	-	-	-	-	-	-	-	-	-	-	-	-	-	-	-	-	-	-	-	-	-	-	-	-	-
刈羽村	-	-	-	-	-	-	-	-	-	-	-	-	-	-	-	-	-	-	-	-	-	-	-	-	-	-	-	-	-
西山町	-	-	-	-	-	-	-	-	-	-	-	-	-	-	-	-	-	-	-	-	-	-	-	-	-	-	-	-	-
小出園	1	-	-	-	1	-	-	-	-	-	-	-	-	-	-	-	-	-	-	-	-	-	-	-	-	-	-	-	-
堀之内町	1	-	-	-	-	-	-	-	-	-	-	-	-	-	-	-	-	-	-	-	-	-	-	-	-	-	-	-	-
小出町	-	-	-	-	1	-	-	-	-	-	-	-	-	-	-	-	-	-	-	-	-	-	-	-	-	-	-	-	-
湯谷村	-	-	-	-	-	-	-	-	-	-	-	-	-	-	-	-	-	-	-	-	-	-	-	-	-	-	-	-	-
湯神村	-	-	-	-	-	-	-	-	-	-	-	-	-	-	-	-	-	-	-	-	-	-	-	-	-	-	-	-	-
守門村	-	-	-	-	-	-	-	-	-	-	-	-	-	-	-	-	-	-	-	-	-	-	-	-	-	-	-	-	-
入瀬村	-	-	-	-	-	-	-	-	-	-	-	-	-	-	-	-	-	-	-	-	-	-	-	-	-	-	-	-	-
六日園	-	-	-	-	-	-	-	-	-	-	-	-	-	-	-	-	-	-	-	-	-	-	1	-	-	-	-	-	-
湯沢町	-	-	-	-	-	-	-	-	-	-	-	-	-	-	-	-	-	-	-	-	-	-	-	-	-	-	-	-	-
塩沢町	-	-	-	-	-	-	-	-	-	-	-	-	-	-	-	-	-	-	-	-	-	-	-	-	-	-	-	-	-
六日町	-	-	-	-	-	-	-	-	-	-	-	-	-	-	-	-	-	-	-	-	-	-	1	-	-	-	-	-	-
大和町	-	-	-	-	-	-	-	-	-	-	-	-	-	-	-	-	-	-	-	-	-	-	-	-	-	-	-	-	-
十日園	-	3	-	-	-	-	-	-	-	-	-	-	1	1	-	-	-	-	-	-	-	-	-	-	-	-	-	-	-
市園	-	-	-	-	-	-	-	-	-	-	-	-	1	-	-	-	-	-	-	-	-	-	-	-	-	-	-	-	-
川西町	-	-	-	-	-	-	-	-	-	-	-	-	-	1	-	-	-	-	-	-	-	-	-	-	-	-	-	-	-
津南町	-	3	-	-	-	-	-	-	-	-	-	-	-	-	-	-	-	-	-	-	-	-	-	-	-	-	-	-	-
中里村	-	-	-	-	-	-	-	-	-	-	-	-	-	-	-	-	-	-	-	-	-	-	-	-	-	-	-	-	-
松代町	-	-	-	-	-	-	-	-	-	-	-	-	-	-	-	-	-	-	-	-	-	-	-	-	-	-	-	-	-
松之山町	-	-	-	-	-	-	-	-	-	-	-	-	-	-	-	-	-	-	-	-	-	-	-	-	-	-	-	-	-
上越園	1	2	1	-	-	-	5	6	-	-	1	-	1	1	1	-	1	-	-	1	-	-	-	-	-	-	2	3	
市園	1	1	-	-	-	-	5	4	-	-	1	-	-	1	1	-	-	-	-	-	-	-	-	-	-	-	-	-	-
安塚町	-	-	-	-	-	-	-	-	-	-	-	-	-	-	-	-	-	-	-	-	-	-	-	-	-	-	-	-	-
浦川村	-	-	-	-	-	-	-	-	-	-	-	-	-	-	-	-	-	-	-	-	-	-	-	-	-	-	-	-	-
大島村	-	-	-	-	-	-	-	-	-	-	-	-	-	-	-	-	-	-	-	-	-	-	-	-	-	-	-	-	-
牧島村	-	-	-	-	-	-	-	-	-	-	-	-	-	-	-	-	-	-	-	-	-	-	-	-	-	-	-	-	-
柿崎町	-	1	-	-	-	-	-	2	-	-	-	-	-	-	-	-	-	-	-	-	-	-	-	-	-	-	-	-	-
大湯町	-	-	-	-	-	-	-	-	-	-	-	-	-	-	-	-	-	-	-	-	-	-	-	-	-	-	-	-	-
頸城村	-	-	-	-	-	-	-	-	-	-	-	-	-	-	-	-	-	-	-	-	-	-	-	-	-	-	-	-	-
吉川町	-	-	1	-	-	-	-	-	-	-	-	-	-	-	-	-	-	-	1	-	-	-	-	-	-	-	2	3	-
清里村	-	-	-	-	-	-	-	-	-	-	-	-	-	-	-	-	-	-	-	-	-	-	-	-	-	-	-	-	-
三和村	-	-	-	-	-	-	-	-	-	-	-	-	-	-	-	-	-	-	-	-	-	-	-	-	-	-	-	-	-
名立町	-	-	-	-	-	-	-	-	-	-	-	-	-	-	-	-	-	-	-	-	-	-	-	-	-	-	-	-	-
新井類南園	-	3	-	-	-	-	-	-	-	-	-	-	1	-	-	-	-	-	-	-	-	-	-	-	-	-	-	-	-
新井市	-	-	-	-	-	-	-	-	-	-	-	-	-	-	-	-	-	-	-	-	-	-	-	-	-	-	-	-	-
妙高高原町	-	-	-	-	-	-	-	-	-	-	-	-	-	-	-	-	-	-	-	-	-	-	-	-	-	-	-	-	-
中郷村	-	-	-	-	-	-	-	-	-	-	-	-	-	-	-	-	-	-	-	-	-	-	-	-	-	-	-	-	-
妙高村	-	-	-	-	-	-	-	-	-	-	-	-	-	-	-	-	-	-	-	-	-	-	-	-	-	-	-	-	-
板倉町	-	3	-	-	-	-	-	-	-	-	-	-	1	-	-	-	-	-	-	-	-	-	-	-	-	-	-	-	-
糸魚川園	1	6	-	1	-	-	2	-	-	-	1	2	-	-	-	-	2	-	3	-	1	-	-	-	1	-	-	-	-
糸魚川市	1	3	-	1	-	-	1	-	-	-	-	1	-	-	-	-	1	-	2	-	-	-	-	-	1	-	-	-	-
能生町	-	3	-	-	-	-	1	-	-	-	1	1	-	-	-	-	1	-	1	-	1	-	-	-	-	-	-	-	-
青海町	-	-	-	-	-	-	-	-	-	-	-	-	-	-	-	-	-	-	-	-	-	-	-	-	-	-	-	-	-
佐渡園	-	-	-	-	-	-	-	-	-	-	-	-	-	-	-	-	-	-	-	-	-	-	-	-	-	-	-	-	-
両津市	-	-	-	-	-	-	-	-	-	-	-	-	-	-	-	-	-	-	-	-	-	-	-	-	-	-	-	-	-
相川町	-	-	-	-	-	-	-	-	-	-	-	-	-	-	-	-	-	-	-	-	-	-	-	-	-	-	-	-	-
佐和田町	-	-	-	-	-	-	-	-	-	-	-	-	-	-	-	-	-	-	-	-	-	-	-	-	-	-	-	-	-
金井町	-	-	-	-	-	-	-	-	-	-	-	-	-	-	-	-	-	-	-	-	-	-	-	-	-	-	-	-	-
新徳村	-	-	-	-	-	-	-	-	-	-	-	-	-	-	-	-	-	-	-	-	-	-	-	-	-	-	-	-	-
畑野町	-	-	-	-	-	-	-	-	-	-	-	-	-	-	-	-	-	-	-	-	-	-	-	-	-	-	-	-	-
真野町	-	-	-	-	-	-	-	-	-	-	-	-	-	-	-	-	-	-	-	-	-	-	-	-	-	-	-	-	-
小茂町	-	-	-	-	-	-	-	-	-	-	-	-	-	-	-	-	-	-	-	-	-	-	-	-	-	-	-	-	-
羽木町	-	-	-	-	-	-	-	-	-	-	-	-	-	-	-	-	-	-	-	-	-	-	-	-	-	-	-	-	-
赤泊村	-	-	-	-	-	-	-	-	-	-	-	-	-	-	-	-	-	-	-	-	-	-	-	-	-	-	-	-	-

—盲学校・聾学校・養護学校卒業後の状況—
第35表 進路別卒業生数

単位：人

区 分	中 学 部						高 等 部					
	卒業生数	高等学校等 進学者数	専修学校等 進学者数	就職者数	左記以外の者		卒業生数	大学等 進学者数	専修学校等 進学者数	就職者数	左記以外の者	
						社会福祉施設						社会福祉施設
平成8年度	158	104	1	-	53	35	125	7	9	48	61	48
平成9年度	144	98	-	-	46	27	151	9	4	47	91	73
平成10年度	139	120	-	-	19	17	165	10	4	45	106	69
平成11年度	106	97	-	-	9	4	175	14	12	48	101	80
平成12年度	127	121	-	1	5	2	182	6	5	40	131	95
盲学校	4	4	-	-	-	-	7	1	-	2	4	3
聾学校	8	8	-	-	-	-	6	4	1	-	1	-
養護学校	115	109	-	1	5	2	169	1	4	38	126	92

参 考 資 料

～全国の中学校・高等学校進学率・就職率一覧表～

1 中学校卒業者の都道府県別進学率(通信制含む)

	平成12年3月卒	順 位	平成11年3月卒	順 位	対前年比増減
全 国	97.0		96.9		0.1
男	96.3		96.1		0.2
女	97.7		97.7		-
北海道	97.7	7	97.5	8	0.2
青森	97.2	25	97.2	17	-
岩手	97.5	14	97.4	12	0.1
宮城	97.6	10	97.2	17	0.4
秋田	97.3	20	97.1	23	0.2
山形	97.5	14	97.4	12	0.1
福島	96.3	39	95.6	43	0.7
茨城	96.1	42	95.9	42	0.2
栃木	96.4	37	96.5	35	-0.1
群馬	97.3	20	97.1	23	0.2
埼玉	97.6	10	97.1	23	0.5
千葉	96.3	39	96.5	35	-0.2
東京	97.3	20	97.1	23	0.2
神奈川	97.2	25	96.9	30	0.3
新潟	97.7	7	97.7	6	-
富山	98.7	1	98.5	2	0.2
石川	98.4	2	98.6	1	-0.2
福井	98.4	2	97.9	3	0.5
山梨	97.8	4	97.8	4	-
長野	97.1	30	97.4	12	-0.3
岐阜	95.8	44	95.4	45	0.4
静岡	96.6	36	96.8	32	-0.2
愛知	96.0	43	96.1	41	-0.1
三重	97.2	25	97.2	17	-
滋賀	97.3	20	97.2	17	0.1
京都	97.6	10	97.8	4	-0.2
大阪	96.7	35	96.4	40	0.3
兵庫	97.3	20	97.0	27	0.3
奈良	97.5	14	97.5	8	-
和歌山	97.8	4	97.4	12	0.4
鳥取	95.2	46	95.6	43	-0.4
島根	97.4	19	96.5	35	0.9
岡山	97.0	31	97.2	17	-0.2
広島	97.5	14	97.6	7	-0.1
山口	97.2	25	97.2	17	-
徳島	97.7	7	97.5	8	0.2
香川	96.4	37	96.8	32	-0.4
愛媛	97.2	25	97.0	27	0.2
高知	95.8	44	95.0	46	0.8
福岡	96.8	33	96.5	35	0.3
佐賀	96.8	33	97.0	27	-0.2
長崎	97.6	10	97.3	16	0.3
熊本	97.5	14	96.9	30	0.6
大分	97.8	4	97.5	8	0.3
宮崎	96.3	39	96.5	35	-0.2
鹿児島	97.0	31	96.8	32	0.2
沖縄	92.7	47	93.2	47	-0.5

2 高等学校卒業者の都道府県別大学等進学率

	平成12年3月卒	順 位	平成11年3月卒	順 位	対前年比増減
全 国	45.1		44.2		0.9
男	42.6		40.2		2.4
女	47.6		48.1		-0.5
北海道	35.4	39	34.4	41	1.0
青森	32.3	45	31.5	46	0.8
岩手	32.1	46	31.7	45	0.4
宮城	34.2	43	32.8	43	1.4
秋田	35.2	41	33.6	42	1.6
山形	35.1	42	35.3	40	-0.2
福島	33.1	44	31.8	44	1.3
茨城	43.2	25	41.2	29	2.0
栃木	44.0	23	43.3	23	0.7
群馬	43.7	24	42.3	24	1.4
埼玉	42.2	28	39.7	32	2.5
千葉	41.8	29	40.2	31	1.6
東京	51.7	6	50.0	7	1.7
神奈川	47.7	17	45.3	20	2.4
新潟	36.1	37	35.5	39	0.6
富山	49.6	11	49.4	8	0.2
石川	51.4	7	50.3	6	1.1
福井	49.2	12	48.9	11	0.3
山梨	50.0	10	49.1	10	0.9
長野	42.7	26	42.3	24	0.4
岐阜	47.2	20	46.1	19	1.1
静岡	48.3	15	47.4	18	0.9
愛知	53.8	4	53.9	4	-0.1
三重	47.7	17	47.6	17	0.1
滋賀	50.9	8	49.3	9	1.6
京都	56.2	1	54.2	2	2.0
大阪	50.5	9	48.9	11	1.6
兵庫	55.8	2	55.4	1	0.4
奈良	54.7	3	54.0	3	0.7
和歌山	45.1	21	44.6	22	0.5
鳥取	38.0	33	37.0	36	1.0
島根	42.5	27	41.6	28	0.9
岡山	48.4	13	47.8	15	0.6
広島	52.8	5	52.2	5	0.6
山口	41.5	31	42.3	24	-0.8
徳島	47.3	19	47.7	16	-0.4
香川	48.1	16	48.9	11	-0.8
愛媛	48.4	13	48.4	14	-
高知	40.6	32	40.8	30	-0.2
福岡	44.7	22	44.7	21	-
佐賀	36.6	36	37.3	35	-0.7
長崎	38.0	33	37.9	33	0.1
熊本	35.4	39	35.8	38	-0.4
大分	41.8	29	42.1	27	-0.3
宮崎	36.0	38	36.1	37	-0.1
鹿児島	37.2	35	37.9	33	-0.7
沖縄	29.9	47	28.8	47	1.1

3 過年度卒業生(浪人)を含む大学・短期大学への都道府県別進学率

	平成12年3月卒	順位	平成11年3月卒	順位	対前年比増減
全 国	49.1		49.1		0.0
男	49.4		48.6		0.8
女	48.7		49.6		-0.9
北海道	36.8	38	37.1	40	-0.3
青森	32.3	47	32.0	47	0.3
岩手	32.7	46	32.8	46	-0.1
宮城	37.6	37	37.5	39	0.1
秋田	36.2	40	35.7	43	0.5
山形	34.8	43	36.3	41	-1.5
福島	35.6	42	34.2	44	1.4
茨城	45.4	26	45.3	28	0.1
栃木	43.8	28	44.2	29	-0.4
群馬	45.3	27	46.2	25	-0.9
埼玉	49.1	17	48.6	18	0.5
千葉	49.4	14	49.9	14	-0.5
東京	60.2	2	59.8	2	0.4
神奈川	55.7	5	55.6	5	0.1
新潟	39.6	33	39.3	33	0.3
富山	50.4	12	51.2	13	-0.8
石川	52.7	10	52.0	11	0.7
福井	49.2	16	49.8	15	-0.6
山梨	51.6	11	52.3	9	-0.7
長野	48.0	19	48.2	20	-0.2
岐阜	46.9	23	46.1	26	0.8
静岡	48.9	18	49.2	16	-0.3
愛知	53.2	9	54.3	8	-1.1
三重	47.9	20	48.4	19	-0.5
滋賀	53.8	8	52.2	10	1.6
京都	61.4	1	60.0	1	1.4
大阪	55.0	7	54.4	7	0.6
兵庫	57.5	4	57.8	4	-0.3
奈良	59.0	3	59.8	3	-0.8
和歌山	46.3	24	46.5	24	-0.2
鳥取	38.4	35	37.7	37	0.7
島根	42.1	30	42.9	30	-0.8
岡山	49.4	14	49.1	17	0.3
広島	55.5	6	54.9	6	0.6
山口	43.0	29	46.1	27	-3.1
徳島	47.1	22	47.3	23	-0.2
香川	50.1	13	51.9	12	-1.8
愛媛	47.2	21	47.4	22	-0.2
高知	40.8	31	42.7	31	-1.9
福岡	45.9	25	47.5	21	-1.6
佐賀	37.8	36	39.2	34	-1.4
長崎	38.5	34	39.2	35	-0.7
熊本	36.5	39	37.8	36	-1.3
大分	40.7	32	42.4	32	-1.7
宮崎	34.7	44	36.1	42	-1.4
鹿児島	36.1	41	37.7	38	-1.6
沖縄	33.7	45	33.8	45	-0.1

大学(学部)、短大(本科)入学者数(浪人を含む)
のうち当該県の高専学校出身者

$$\text{進学率(\%)} = \frac{\text{当該県の3年前の中学校卒業生数} - \text{他県所在の高等学校等への進学者(流出)} + \text{当該県の高専学校入学者のうち他県所在の中学校卒業生(流入)}}{\text{当該県の3年前の中学校卒業生数}} \times 100$$

注) 専修学校(専門課程)については、出身高等学校の所在県別入学数の調査はしていない。

4 中学校卒業者の都道府県別就職率

	平成12年3月卒	順位	平成11年3月卒	順位	対前年比増減
全国	1.0		1.1		-0.1
男	1.5		1.6		-0.1
女	0.5		0.6		-0.1
北海道	0.7	36	0.8	39	-0.1
青森	0.9	25	0.9	28	-
岩手	0.7	36	0.9	28	-0.2
宮城	0.7	36	0.9	28	-0.2
秋田	0.4	46	0.5	45	-0.1
山形	0.9	25	0.9	28	-
福島	1.2	14	1.4	10	-0.2
茨城	1.1	17	1.1	17	-
栃木	1.0	20	1.0	18	-
群馬	1.0	20	1.0	18	-
埼玉	0.8	32	1.0	18	-0.2
千葉	0.9	25	0.9	28	-
東京	0.7	36	0.8	39	-0.1
神奈川	0.9	25	0.9	28	-
新潟	0.4	46	0.6	44	-0.2
富山	0.5	45	0.5	45	-
石川	0.7	36	0.5	45	0.2
福井	1.0	20	1.4	10	-0.4
山梨	1.2	14	1.0	18	0.2
長野	0.8	32	0.9	28	-0.1
岐阜	1.5	6	1.5	8	-
静岡	1.6	4	1.8	2	-0.2
愛知	1.7	2	1.8	2	-0.1
三重	1.3	9	1.5	8	-0.2
滋賀	0.7	36	0.8	39	-0.1
京都	0.9	25	0.9	28	-
大阪	1.4	7	1.7	4	-0.3
兵庫	1.3	9	1.7	4	-0.4
奈良	0.6	44	0.8	39	-0.2
和歌山	0.8	32	1.0	18	-0.2
鳥取	1.8	1	1.6	7	0.2
島根	1.4	7	1.7	4	-0.3
岡山	0.9	25	0.9	28	-
広島	0.7	36	0.7	43	-
山口	1.1	17	0.9	28	0.2
徳島	0.7	36	0.9	28	-0.2
香川	1.6	4	1.3	14	0.3
愛媛	1.3	9	1.4	10	-0.1
高知	1.7	2	2.1	1	-0.4
福岡	0.8	32	1.0	18	-0.2
佐賀	1.3	9	1.3	14	-
長崎	1.3	9	1.4	10	-0.1
熊本	1.0	20	1.0	18	-
大分	1.0	20	1.0	18	-
宮崎	1.2	14	1.3	14	-0.1
鹿児島	1.1	17	1.0	18	0.1
沖縄	0.9	25	1.0	18	-0.1

5 高等学校卒業者の都道府県別就職率

	平成12年3月卒	順位	平成11年3月卒	順位	対前年比増減
全国	18.6		20.2		-1.6
男	20.7		22.4		-1.7
女	16.5		18.1		-1.6
北海道	23.1	19	24.3	20	-1.2
青森	33.4	1	35.2	1	-1.8
岩手	32.0	4	33.6	3	-1.6
宮城	23.6	17	24.8	18	-1.2
秋田	30.3	7	32.9	5	-2.6
山形	32.7	2	33.6	3	-0.9
福島	31.4	6	32.5	6	-1.1
茨城	19.3	31	21.6	28	-2.3
栃木	21.9	22	24.9	17	-3.0
群馬	19.8	30	21.6	28	-1.8
埼玉	14.5	39	16.6	39	-2.1
千葉	13.1	43	14.1	43	-1.0
東京	7.7	47	9.1	47	-1.4
神奈川	9.7	46	11.6	46	-1.9
新潟	20.1	29	23.0	23	-2.9
富山	20.5	26	21.6	28	-1.1
石川	20.5	26	20.6	31	-0.1
福井	23.5	18	24.0	22	-0.5
山梨	18.0	33	19.9	33	-1.9
長野	17.5	36	19.2	36	-1.7
岐阜	25.4	13	27.7	13	-2.3
静岡	21.4	23	22.7	24	-1.3
愛知	18.3	32	19.3	35	-1.0
三重	24.6	16	26.4	15	-1.8
滋賀	17.6	34	20.2	32	-2.6
京都	12.5	45	13.8	44	-1.3
大阪	13.6	42	15.2	41	-1.6
兵庫	14.6	38	16.6	39	-2.0
奈良	12.6	44	13.5	45	-0.9
和歌山	20.6	25	22.7	24	-2.1
鳥取	27.9	10	30.7	9	-2.8
島根	25.2	14	26.9	14	-1.7
岡山	20.5	26	21.9	27	-1.4
広島	14.1	41	15.0	42	-0.9
山口	24.8	15	26.1	16	-1.3
徳島	22.7	20	24.6	19	-1.9
香川	16.4	37	17.9	37	-1.5
愛媛	22.7	20	24.2	21	-1.5
高知	21.0	24	22.0	26	-1.0
福岡	17.6	34	19.5	34	-1.9
佐賀	32.5	3	35.2	1	-2.7
長崎	29.1	8	30.9	8	-1.8
熊本	28.3	9	29.4	12	-1.1
大分	27.5	12	29.8	11	-2.3
宮崎	31.7	5	32.0	7	-0.3
鹿児島	27.8	11	30.0	10	-2.2
沖縄	14.3	40	16.8	38	-2.5

平成12年度
学校基本調査
結果報告書

平成12年10月発行

編集発行 新潟県企画調整部統計課
新潟市新光町4番地1
電話 025(285)5511
印刷 共立印刷株式会社
新潟市近江2丁目16-15
電話 代表(285)2711
