



新潟県

平成 13 年 度

学 校 基 本 調 査 結 果 報 告 書

(調査期日……平成13年5月1日)

新 潟 県

発刊にあたって

この報告書は、平成13年5月1日現在で実施した文部科学省所管の学校基本調査（指定統計第13号）の結果を集録したものです。

この調査は、県内の国公立の小学校、中学校、高等学校、盲学校・聾学校・養護学校、幼稚園、並びに専修学校及び各種学校について、学校に関する基本的な事項と、中学校、高等学校の卒業後の状況を調査したものです。

この報告書が当面する行政施策の基礎資料として、また、一般の方々からも広くご利用いただければ幸いです。

終わりに、この調査の実施にあたりご協力をいただきました各学校をはじめ、市町村及び同教育委員会の関係の皆様には厚く御礼申し上げますとともに、今後とも一層の御協力を賜りますようお願いいたします。

平成13年10月

新潟県総合政策部統計課

利用上の注意

- 1 本報告書の数値は一部国立校を含めた数値である。
- 2 全国数値は、文部科学省速報値である。
- 3 比率算出については、小数第2位を四捨五入したので総数に一致しない場合がある。
- 4 統計表の中の国・公・私立欄で数値の記入のないものは、集計単位が得られないものである。
- 5 統計表に使用した記号は次のとおりである。

「0」 }
「0.0」 } は表章単位に満たないもの。

空欄 }
「-」 } は数値が該当しないもの。

「…」 は数値があり得ない場合、または数値を入手していないもの。

目 次

I	調査の概要	1
II	結果の概要	3
III	統計表	
	学校調査	
	総括表	21
	(1)小学校	
	第1表 学校数、学級数及び理由別長期欠席者数	22
	第2表 学年別児童数	24
	第3表 職名別教員数（本務者）	28
	第4表 職名別職員数（本務者）	32
	(2)中学校	
	第5表 学校数、学級数及び長期欠席者数	34
	第6表 学年別生徒数	36
	第7表 職名別教員数（本務者）	38
	第8表 職名別職員数（本務者）	42
	(3)高等学校	
	第9表 学校数	44
	第10表 小学科別生徒数及び入学状況	45
	第11表 学年別生徒数	46
	第12表 大学科別生徒数（全日制、定時制）	50
	第13表 職名別教員数（本務者）	52
	第14表 職名別職員数（本務者）	54
	(4)盲学校・聾学校・養護学校	
	第15表 学校数、学級数及び教職員数	56
	第16表 学年別在学者数	57
	(5)幼稚園	
	第17表 園数、年齢別在園者数、修了者数及び教職員数	58
	(6)専修学校	
	第18表 学校数、学科数、生徒数及び教職員数	60
	第19表 学科別生徒数及び入学状況、卒業生数	61
	(7)各種学校	
	第20表 学校数、生徒数、入学者数、卒業生数及び教職員数	62
	学校通信教育調査	
	第21表 学校数、学科数、生徒数及び教職員数	63

不就学学齢児童生徒数調査	
第22表	不就学学齢児童生徒数…………… 64
学校施設調査	
第23表	学校建物面積…………… 65
第24表	学校土地面積…………… 65
卒業後の状況調査	
(1)中学校	
第25表	進路別卒業生数…………… 66
第26表	高等学校等への入学志願者数及び進学者数…………… 70
第27表	専修学校等進学者等数…………… 74
第28表	産業別就職者数…………… 76
(2)高等学校	
第29表	進路別卒業生数…………… 78
第30表	大学・短期大学等進学者数…………… 82
第31表	専修学校等進学者等数…………… 84
第32表	産業別就職者数…………… 86
第33表	県外就職者数…………… 90
第34表	職業別就職者数…………… 94
(3)盲学校・聾学校・養護学校	
第35表	進路別卒業生数（中学部）…………… 95
第36表	進路別卒業生数（高等部）…………… 95
参考資料	
	都道府県別中学校・高等学校進学率・就職率一覧表…………… 96

I 調査の概要

(1)調査の目的

この調査は、学校教育行政に必要な学校に関する基本的事項を明らかにすることを目的とする。

(2)調査の範囲

- 1 学校調査……………小学校、中学校、高等学校、中等教育学校、盲学校、聾学校、養護学校、幼稚園、大学、高等専門学校、専修学校及び各種学校
 - 2 学校通信教育調査……………通信制課程を置く高等学校及び中等教育学校
 - 3 不就学学齢児童生徒調査…不就学の学齢児童及び学齢生徒
 - 4 学校施設調査……………私立の小学校、中学校、高等学校、中等教育学校、盲学校、聾学校、養護学校、幼稚園、専修学校及び各種学校
公立の専修学校及び各種学校
大学、高等専門学校、国立養護学校及び国立大学（学部）の附属学校
 - 5 卒業後の状況調査……………中学校、高等学校、中等教育学校並びに盲学校、聾学校、養護学校の中学部・高等部の卒業者
大学及び高等専門学校の卒業者
- 国立の学校及び大学、短期大学、高等専門学校については文部科学省が直接調査する。

(3)調査の期日

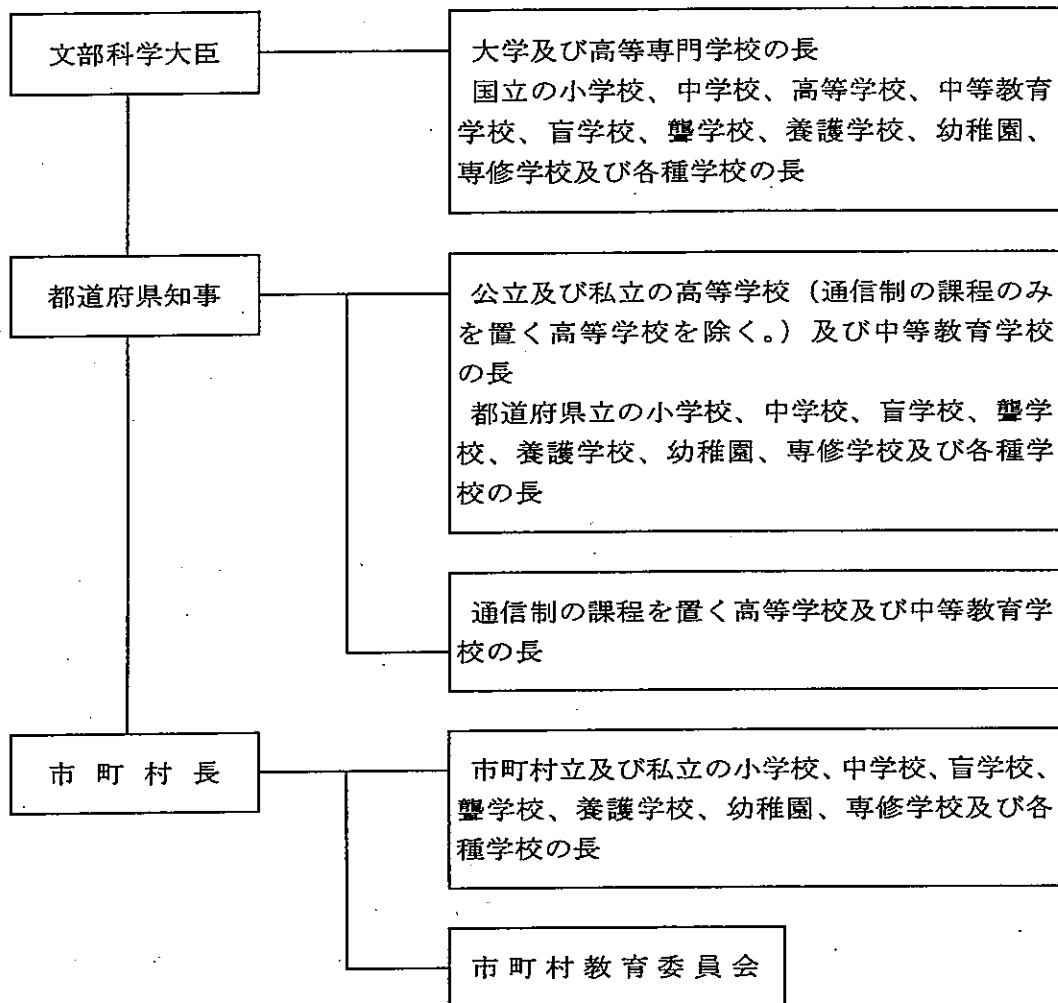
平成13年5月1日

(4)調査の方法

- 1 全数調査
- 2 調査事項

調査事項	申告者
学校調査 学校数、学級数、幼児・児童・生徒数、教職員数	学校の長
学校通信教育調査 生徒数・単位修得者数、入学・卒業・退学者数、教職員数	学校の長
不就学学齢児童生徒調査 就学免除・猶予者数、居所不明者数、死亡者数	市町村教育委員会
学校施設調査 構造建物面積・用途別土地面積	公立は学校の長、私立は設置者
卒業後の状況調査 進学、就職等の状況	学校の長

3 調査系統



(5)用語の定義

- 1 「専修学校（一般課程）等入学者」とは、専修学校（一般課程）、各種学校又は公共職業能力開発施設等に入学（所）した者である。
- 2 「長期欠席児童・生徒」とは、本年3月31日現在の在学者のうち、前年の4月1日から本年の3月31日までの1年間に連続または断続して30日以上欠席した者をいう。

(6)本年度調査の主な変更点

学校調査票（幼稚園）

「10 学級別年齢別在園者数」の「3歳児」欄に満3歳児入園を追加する。

Ⅱ 結果の概要

1 学校調査

(1) 小学校

ア 学校数

学校数は廃校 12 校、新設 1 校で前年度より 11 校減少し 634 校（国立 3 校、公立本校 623 校、同分校 8 校）となった。

学校類型別にみると、複式学級のある学校は 81 校、複式学級のみ为学校は 39 校となった。また、75 条の学級（学校教育法 75 条第 1 項各号に該当する児童生徒で編成されている学級）のある学校は 259 校となった。

児童数別学校数は 299 人以下の学校が 437 校（構成比 68.9%）であった。

イ 学級数

学級数は 6,159 学級で前年度より 192 学級増加した。

収容人員別学級数は 26～30 人学級が 1,515 学級で最も多く、前年度より 320 学級増加した。

ウ 児童数

児童数は 146,590 人（男 74,972 人、女 71,618 人）で、前年度より 2,285 人減少した。うち 75 条の学級児童数は 1,046 人、長期欠席児童数（30 日以上欠席者）は前年度より 82 人減少し 1,144 人となった。このうち「不登校」（平成 10 年度までは「学校ざらい」）は前年度より 34 人減少し 557 人（構成比 0.37%）となり、全国平均（0.36%）を 0.01 ポイント上回った。

1 校当たりの平均児童数は 231.2 人で前年度より 0.4 人増加し、全国平均（304.5 人）を 73.3 人下回った。

1 学級当たりの平均児童数は 23.8 人で前年度より 1.1 人減少し、全国平均（26.9 人）を 3.1 人下回った。

エ 教員数（本務者）

教員数は 9,204 人（男 3,629 人、女 5,575 人）で、前年度より 34 人減少した。これを男女別構成比でみると、男子教員 39.4%、女子教員は前年度と同じく 60.6%となり、全国平均（62.5%）を 1.9 ポイント下回った。

（以上第 1・2・3・4 表、第 1 図）

第 1 表 小学校の学校数、児童数、教員数の推移

単位：校・人・%

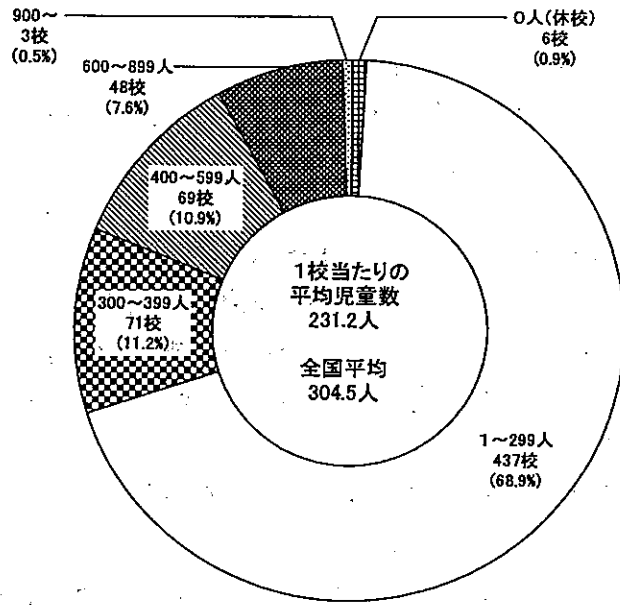
区分 年度	学校数			児童数			教員数（本務者）					
	計	本校	分校	計	男	女	計	構成比	男	構成比	女	構成比
9年度	659	649	10	161,100	82,240	78,860	9,638	100.0	3,869	40.1	5,769	59.9
10年度	656	646	10	156,596	79,716	76,880	9,440	100.0	3,774	40.0	5,666	60.0
11年度	653	644	9	152,065	77,595	74,470	9,377	100.0	3,722	39.7	5,655	60.3
12年度	645	636	9	148,875	75,979	72,896	9,238	100.0	3,639	39.4	5,599	60.6
13年度	634	626	8	146,590	74,972	71,618	9,204	100.0	3,629	39.4	5,575	60.6
全国	23,964	23,450	514	7,296,921	3,733,690	3,563,231	407,826	100.0	153,064	37.5	254,762	62.5

第2表 小学校類型別学校数

単位：校

区分 年度	複式学級のある学校	複式学級のみ の学校	75条学級 のある学校
9年度	83	42	207
10年度	84	49	218
11年度	91	44	227
12年度	85	41	243
13年度	81	39	259

第1図 小学校児童数別学校数割合



第3表 小学校収容人員別学級数

単位：学級

区分	学級数													
	計	~7人	8~12人	13~20人	21~25人	26~30人	31~35人	36~40人	41~45人	46人	47人	48人	49人	50人~
9年度	6,230	532	347	641	888	1,294	1,499	1,026	3	-	-	-	-	-
10年度	6,104	549	348	680	834	1,209	1,487	995	2	-	-	-	-	-
11年度	6,026	581	371	679	842	1,238	1,378	937	-	-	-	-	-	-
12年度	5,967	603	376	683	852	1,195	1,418	839	1	-	-	-	-	-
13年度	6,159	601	397	836	1,135	1,515	1,099	573	3	-	-	-	-	-
国立	39	-	-	3	-	-	12	22	2	-	-	-	-	-
公立	6,120	601	397	833	1,135	1,515	1,087	551	1	-	-	-	-	-
私立	-	-	-	-	-	-	-	-	-	-	-	-	-	-
対前年度 増減数	192	△2	21	153	283	320	△319	△266	2	-	-	-	-	-

第4表 小学校長期欠席者（30日以上）の状況

単位:人・%

区分	本 県					全 国				
	計	病気	経済的 理由	不登校	その他	計	病気	経済的 理由	不登校	その他
12年度調査	1,226	606	-	591	29	78,428	43,444	143	26,047	8,794
(児童数に対する割合)	(0.81)	(0.40)	(-)	(0.39)	(0.02)	(1.05)	(0.58)	(0.00)	(0.35)	(0.12)
13年度調査	1,144	551	-	557	36	78,043	42,548	149	26,372	8,974
(児童数に対する割合)	(0.77)	(0.37)	(-)	(0.37)	(0.02)	(1.06)	(0.58)	(0.00)	(0.36)	(0.12)
対前年度増減率	△ 6.7	△ 9.1	-	△ 5.8	24.1	△ 0.5	△ 2.1	4.2	1.2	2.0

(注) 12年度調査は平成11年4月1日から平成12年3月31日までの1年間の数値
 13年度調査は平成12年4月1日から平成13年3月31日までの1年間の数値
 単位未満を四捨五入したので、総数に一致しない場合がある。

(2)中学校

ア 学校数

学校数は廃校2校、新設1校で前年度より1校減少し254校(国立3校、公立248校、私立3校)となった。

学校類型別にみると、複式学級のある学校は2校、複式学級のみのある学校は該当がなかった。また、75条の学級のある学校は134校となった。

生徒数別学校数は299人以下の学校が131校(構成比51.6%)であった。

イ 学級数

学級数は2,583学級で、前年度より53学級減少した。

収容人員別学級数は36~40人学級が1,034学級で最も多かったが、前年度より49学級減少した。

イ 生徒数

生徒数は81,656人(男41,505人、女40,151人)で前年度より2,817人減少した。うち75条の学級生徒数は425人、長期欠席者数は前年度より81人減少し2,434人となった。このうち「不登校」は前年度より27人減少し2,076人(構成比2.46%)となり、全国平均(2.63%)を0.17ポイント下回った。

1校当たりの平均生徒数は321.5人で前年度より9.8人減少し、全国平均(356.7人)を35.2人下回った。

1学級当たりの平均生徒数は31.6人で前年度より0.4人減少し、全国平均(32.1人)を0.5人下回った。

ウ 教員数(本務者)

教員数は5,390人(男3,192人、女2,198人)で、前年度より39人減少した。これを男女別構成比でみると、男子教員59.2%、女子教員は前年度より0.3ポイント上昇し40.8%となり、全国平均(40.6%)を0.2ポイント上回った。

(以上 第5・6・7・8表、第2図)

第5表 中学校の学校数、生徒数、教員数の推移

単位：校・人・%

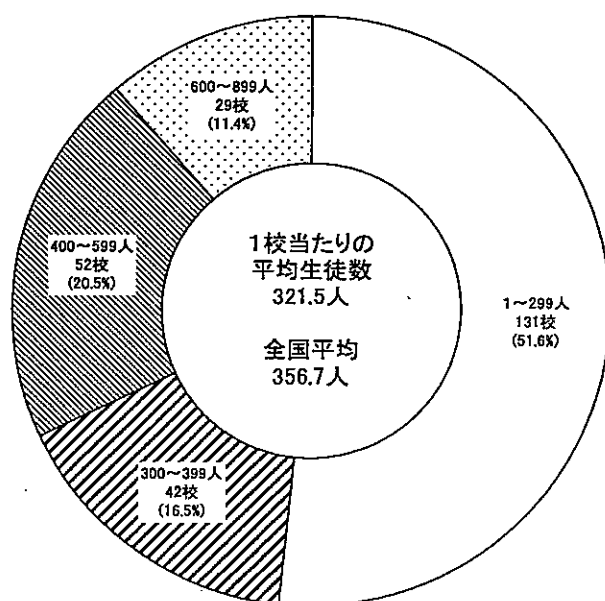
区分 年度	学校数			生徒数			教員数(本務者)					
	計	本校	分校	計	男	女	計	構成比	男	構成比	女	構成比
9年度	257	257	-	92,103	47,029	45,074	5,679	100.0	3,398	59.8	2,281	40.2
10年度	255	255	-	90,492	46,306	44,186	5,572	100.0	3,311	59.4	2,261	40.6
11年度	256	256	-	87,570	44,742	42,828	5,471	100.0	3,260	59.6	2,211	40.4
12年度	255	255	-	84,473	43,102	41,371	5,429	100.0	3,229	59.5	2,200	40.5
13年度	254	254	-	81,656	41,505	40,151	5,390	100.0	3,192	59.2	2,198	40.8
全国	11,191	11,118	73	3,991,911	2,041,809	1,950,102	255,489	100.0	151,709	59.4	103,780	40.6

第6表 中学校類型別学校数

単位：校

区分 年度	複式学級のある学校	複式学級のみ学校	75条学級のある学校
9年度	2	1	112
10年度	4	2	110
11年度	3	2	113
12年度	3	-	118
13年度	2	-	134

第2図 中学校生徒数別学校数割合



第7表 中学校収容人員別学級数

単位:学級

区分	学 級 数													
	計	～7人	8～12人	13～20人	21～25人	26～30人	31～35人	36～40人	41～45人	46人	47人	48人	49人	50人～
9年度	2,800	152	10	11	103	266	914	1,337	7	-	-	-	-	-
10年度	2,757	146	12	15	95	268	935	1,278	8	-	-	-	-	-
11年度	2,690	148	14	19	111	273	904	1,214	7	-	-	-	-	-
12年度	2,636	166	10	33	109	267	965	1,063	3	-	-	-	-	-
13年度	2,583	190	12	33	118	267	926	1,034	3	-	-	-	-	-
国立	27	-	-	-	-	-	-	27	-	-	-	-	-	-
公立	2,540	189	10	31	118	265	920	1,006	1	-	-	-	-	-
私立	16	1	2	2	-	2	6	1	2	-	-	-	-	-
対前年度増減数	△53	24	2	-	9	-	△39	△49	-	-	-	-	-	-

第8表 中学校長期欠席者(30日以上)の状況

単位:人・%

区分	本 県					全 国				
	計	病気	経済的理由	不登校	その他	計	病気	経済的理由	不登校	その他
12年度調査	2,515	367	1	2,103	44	142,750	27,359	494	104,180	10,717
(生徒数に対する割合)	(2.87)	(0.42)	(0.00)	(2.40)	(0.05)	(3.36)	(0.64)	(0.01)	(2.45)	(0.25)
13年度調査	2,434	309	2	2,076	47	145,523	26,518	372	107,910	10,723
(生徒数に対する割合)	(2.88)	(0.37)	(0.00)	(2.46)	(0.06)	(3.55)	(0.65)	(0.01)	(2.63)	(0.26)
対前年度増減率	△ 3.2	△ 15.8	100.0	△ 1.3	6.8	1.9	△ 3.1	△ 24.7	3.6	0.1

(注) 12年度調査は平成11年4月1日から平成12年3月31日までの1年間の数値
 13年度調査は平成12年4月1日から平成13年3月31日までの1年間の数値
 単位未満を四捨五入したので、総数に一致しない場合がある。

(3)高等学校

ア 学校数

学校数は前年度と同数の127校(公立本校105校、同分校7校、私立15校)となった。

課程別では全日制独立校114校、定時制独立校5校、全定併置校8校となった。

イ 生徒数

生徒数は85,212人(男42,902人、女42,310人)で、前年度より1,352人減少した。

設置者別では公立が70,870人で前年度より1,030人減少し、私立は14,342人で前年度より322人減少した。

課程別では全日制が83,151人で前年度より1,409人減少し、定時制は2,061人で前年度より57人増加した。

また、学科別の割合は全日制では普通科が68.3%を占めた。(第9表)

ウ 入学者数

全日制入学者は27,684人で、前年度より1,044人減少した。

定時制入学者は633人で、前年度より89人増加した。

エ 教員数(本務者)

教員数は5,753人(男4,173人、女1,580人、公立4,988人、私立765人)で前年度より32人減少した。これを男女別構成比で見ると、男子教員72.5%、女子教員は前年度より1.1ポイント上昇し27.5%となり、全国平均(26.1%)を1.4ポイント上回った。

第9表 学科別生徒数の推移

(全日制)

単位:人・%

区分 年度	計		普通科		農業科		工業科		商業科		水産科		家庭科		看護科		その他		総合	
	計	構成比	普通科	構成比	農業科	構成比	工業科	構成比	商業科	構成比	水産科	構成比	家庭科	構成比	看護科	構成比	その他	構成比	総合	構成比
9年度	89,801	100.0	60,307	67.2	4,531	5.0	8,628	9.6	9,847	11.0	323	0.4	2,614	2.9	240	0.3	1,956	2.2	1,355	1.5
10年度	86,342	100.0	58,087	67.3	4,310	5.0	8,063	9.3	9,030	10.5	281	0.3	2,215	2.6	237	0.3	2,100	2.4	2,019	2.3
11年度	85,478	100.0	57,670	67.5	4,176	4.9	7,774	9.1	8,758	10.2	299	0.3	1,975	2.3	234	0.3	2,147	2.5	2,445	2.9
12年度	84,560	100.0	57,324	67.8	4,061	4.8	7,709	9.1	8,336	9.9	301	0.4	1,851	2.2	233	0.3	2,154	2.5	2,591	3.1
13年度	83,151	100.0	56,823	68.3	3,795	4.6	7,514	9.0	7,692	9.3	303	0.4	1,679	2.0	231	0.3	2,163	2.6	2,951	3.5

(定時制)

単位:人・%

区分 年度	計		普通科		工業科		商業科	
	計	構成比	普通科	構成比	工業科	構成比	商業科	構成比
9年度	1,838	100.0	1,607	87.4	97	5.3	134	7.3
10年度	1,919	100.0	1,737	90.5	77	4.0	105	5.5
11年度	2,054	100.0	1,879	91.5	67	3.3	108	5.3
12年度	2,004	100.0	1,885	94.1	27	1.3	92	4.6
13年度	2,061	100.0	1,966	96.4	18	0.9	57	2.8

(4)盲学校・聾学校・養護学校

ア 学校数

学校は廃校1校で24校(盲学校公立本校2校、聾学校公立本校2校、養護学校国立本校1校、公立本校15校、同分校4校)となった。

イ 在学者数

在学者数は盲学校69人、聾学校139人、養護学校1,330人で前年度より盲学校は4人減少、聾学校は4人増加、養護学校は37人減少した。

また、通学状況は家庭からの通学が959人(構成比62.4%)、寄宿舎356人(同23.1%)、児童福祉施設107人(同7.0%)、国立療養所12人(同0.8%)、その他の医療機関104人(同6.8%)となった。(第10表、第3図)

ウ 教員数(本務者)

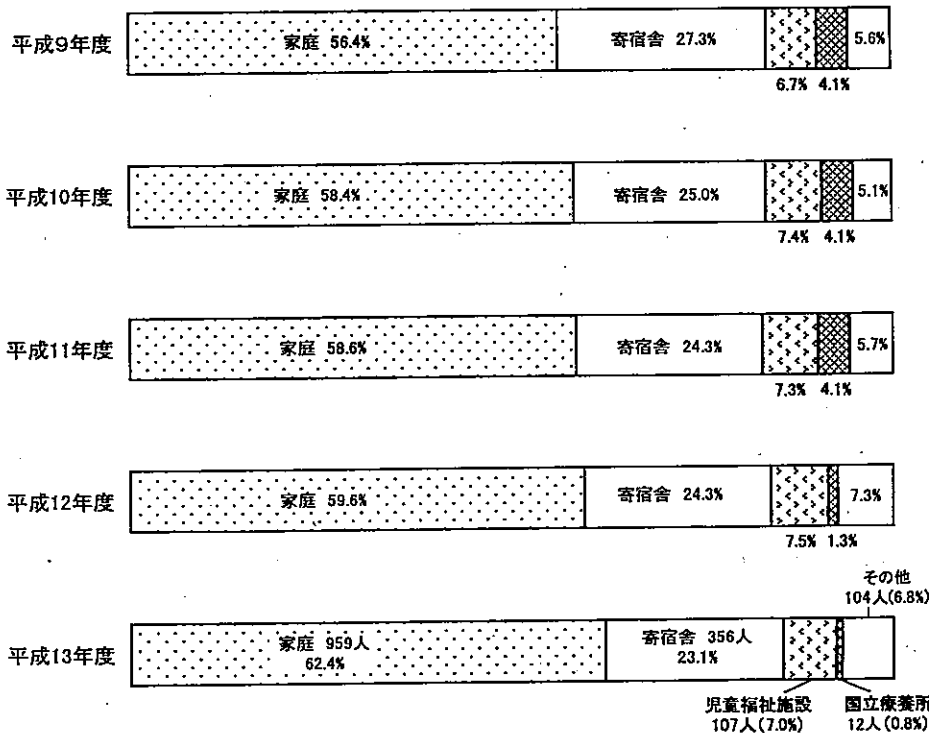
教員数は1,060人(盲学校90人、聾学校102人、養護学校868人)で、前年度より27人減少した。教員1人当たりの在学者数は盲学校0.8人(全国平均1.2人)、聾学校1.4人(同1.4人)、養護学校1.5人(同1.6人)となった。

第10表 通学状況別在学者数

単位:人

区 分	計	寄 宿 舎	家 庭	児童福祉施設 重心病棟	国立療養所 重心病棟	その他の 医療機関
9年度	1,430	390	806	96	58	80
10年度	1,520	380	887	113	62	78
11年度	1,569	381	920	114	65	89
12年度	1,575	383	938	118	21	115
13年度	1,538	356	959	107	12	104
国立養護学校	61	-	61	-	-	-
公 立	盲学校	37	32	-	-	-
	聾学校	139	32	107	-	-
	養護学校	1,269	287	759	107	12
対前年度 増減数	△37	△27	21	△11	△9	△11

第3図 通学状況別在学者の割合の推移



(5)幼稚園

ア 園数

園数は前年度と同数の165園（国立2園、公立47園、私立116園）となった。

イ 在園者数

在園者数は19,763人（男9,914人、女9,849人）で、前年度より613人減少した。

設置者別では、国立154人、公立3,628人、私立15,981人となり、私立が全体の80.9%を占めた。

ウ 就園率

県下小学校1学年の児童数は24,220人で、幼稚園修了者は7,564人であり、就園率は31.2%となり、前年度より0.4ポイント低下した。(全国平均60.6%)

エ 教員数(本務者)

教員数は1,400人(男97人、女1,303人)で、前年度より5人増加した。教員1人当たりの在園者数は14.1人で、全国平均(16.4人)と比べると2.3人下回った。

(6)専修学校

ア 学校数

学校数は廃校4校、新設1校で前年度より3校減少し78校(国立3校、公立4校、私立71校)となった。

イ 生徒数

生徒数は17,432人(男7,841人、女9,591人)で、前年度より1,887人増加した。

ウ 入学者数

入学者数は8,755人で、前年度より1,202人増加した。このうち高等及び専門課程へ進学・入学した中学・高校の新規卒業者は6,112人で、前年度より180人減少した。

エ 卒業者数

卒業者数は6,066人で前年度より181人増加した。このうち就職した者は4,901人(関係分野4,306人、その他の分野595人)で、前年度より192人増加した。

(7)各種学校

ア 学校数

学校数は廃校7校で21校(私立のみ)となった。

イ 生徒数

生徒数は1,182人(男495人、女687人)で、前年度より1,303人減少した。

ウ 入学者数

入学者数は864人で前年度より1,284人減少した。

分野別生徒数では、予備校600人、医療関係110人等となった。

エ 卒業者数

卒業者数は2,178人で前年度より64人減少した。

2 学校通信教育調査

ア 学校数

通信課程を設置している学校は2校（県立のみ）である。

イ 生徒数

生徒数は2,885人（男1,617人、女1,268人）で前年度より184人増加した。

入学者数（本年4月1日から5月1日まで）は698人で前年度より36人増加した。退学者は297人で前年度より121人増加した。

また、履修者数（実際に1科目以上履修している生徒の実数）は1,615人となった。

ウ 教員数（本務者）

教員数は35人（男26人、女9人）で前年度より1人増加した。

3 不就学学齢児童生徒調査

ア 不就学学齢児童生徒数

不就学学齢児童生徒数は11人で前年度より13人減少した。内訳は就学免除者1人（前年度14人）、就学猶予者10人（前年度10人）となった。（第11表）

イ 1年以上居所不明者数

1年以上居所不明者は該当者がなかった。

ウ 学齢児童生徒死亡者数

学齢児童生徒死亡者数は、平成12年度間（平成12年4月1日～平成13年3月31日）は19人で、前年度間より7人増加した。

第11表 不就学学齢児童生徒数の推移

単位：人

区分 年度	就学免除者			就学猶予者		
	計	6～11歳	12～14歳	計	6～11歳	12～14歳
9年度	9	8	1	5	4	1
10年度	9	8	1	7	5	2
11年度	11	10	1	5	3	2
12年度	14	7	7	10	5	5
13年度	1	-	1	10	3	7

4 卒業後の状況調査

(1) 中学校

ア 卒業者数

卒業者数は 29,155 人（男 14,911 人、女 14,244 人）で前年度より 1,087 人減少した。

イ 高等学校等進学者

高等学校等進学者は 28,566 人（男 14,511 人、女 14,055 人、うち進学しながら就職している者 9 人）で、前年度より 976 人減少した。

高等学校等進学率は前年度を 0.3 ポイント上回って 98.0% となり、全国平均（96.9%）を 1.1 ポイント上回った。

注）「高等学校等進学者」とは、高等学校・中等教育学校後期課程・盲・聾・養護学校高等部の本科、別科、及び高等専門学校へ進んだ者である。また、就職進学者を含む。

ウ 専修学校等進学者等

専修学校（高等課程）進学者は 136 人（男 88 人、女 48 人）で前年度より 17 人減少した。

専修学校（一般課程）等入学者は 71 人（男 53 人、女 18 人）で前年度より 12 人減少した。

入学先別では、専修学校（一般課程）13 人（前年度 18 人）、各種学校 39 人（同 38 人）、公共職業能力開発施設等 19 人（同 27 人）となった。

エ 就職者

就職進学者を含む就職者総数は 122 人（男 97 人、女 25 人、うち進学しながら就職している者 10 人）で、前年度より 5 人増加した。

就職率は前年度と同じく 0.4% となり、全国平均（1.0%）を 0.6 ポイント下回った。

就職先県内県外別では、県内就職者数が 108 人で前年度より 14 人増加し、県外就職者数は 14 人で前年度より 9 人減少した。構成比は県内 88.5%（前年度 80.3%）、県外 11.5%（同 19.7%）となり、前年度より県内就職率が 8.2 ポイント上昇した。

また就職先を産業別にみると、第 1 次産業（農業、林業、漁業）が 4 人、第 2 次産業（鉱業、建設業、製造業）が 70 人、第 3 次産業（電気・ガス・熱供給・水道業、運輸・通信業、卸売・小売業、飲食店、金融・保険業、不動産業、サービス業、公務）が 45 人、その他 3 人となった。

注）「就職率」とは、卒業者のうち就職進学者を含む就職者総数の占める割合である。

オ 左記以外の者、死亡・不詳

左記以外の者（平成 10 年度までは「無業者」）は 270 人（男 171 人、女 99 人）で前年度より 81 人減少し、卒業者総数の 0.9%（前年度 1.2%）となった。

死亡・不詳は該当者がなかった（前年度 4 人）。

（以上 第 12・13・14 表、第 4 図）

第12表 中学校進路別卒業生数の推移

単位：人・%

区分 年度	卒業生		高等学校等 進学者		専修学校等 進学者等		就職者		左記以外の者、 死亡・不詳		再掲		
	人数	構成比	人数	構成比	人数	構成比	人数	構成比	人数	構成比	高等学校等 進学者のうち就 職している者	専修学校等 進学者のうち 就職している者	就職者 総数
9年度	31,208	100.0	30,364	97.3	317	1.0	273	0.9	254	0.8	35	11	319
10年度	30,702	100.0	29,863	97.3	302	1.0	233	0.8	304	1.0	19	-	252
11年度	31,109	100.0	30,392	97.7	249	0.8	160	0.5	308	1.0	12	3	175
12年度	30,242	100.0	29,542	97.7	236	0.8	109	0.4	355	1.2	6	2	117
13年度	29,155	100.0	28,566	98.0	207	0.7	112	0.4	270	0.9	9	1	122
全国	1,410,403	100.0	1,367,155	96.9	9,435	0.7	13,167	0.9	20,646	1.5	1,574	51	14,792

第13表 高等学校等進学率、就職率の推移

単位：%

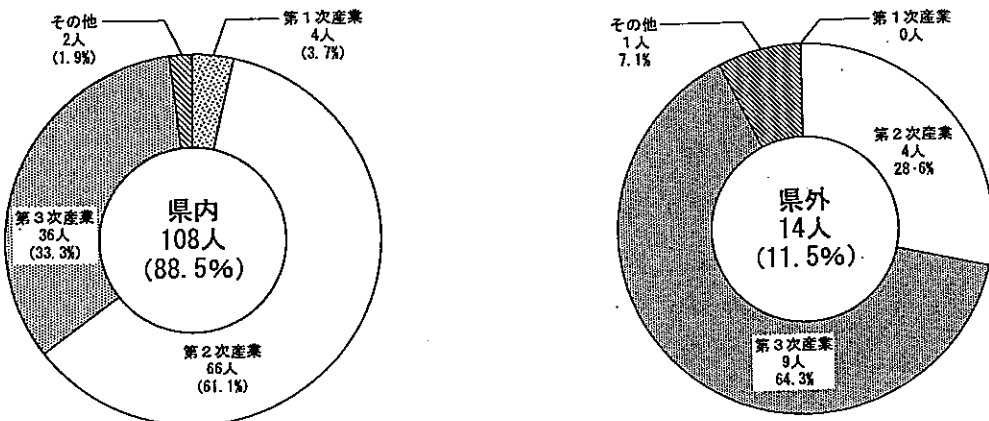
区分 年度	高等学校等進学率		就職率	
	県	全国	県	全国
9年度	97.3	96.8	1.0	1.4
10年度	97.3	96.8	0.8	1.3
11年度	97.7	96.9	0.6	1.1
12年度	97.7	97.0	0.4	1.0
13年度	98.0	96.9	0.4	1.0

第14表 中学校県内・県外別産業別就職者の推移

単位：人・%

区分 年度	総数		県内		県外		第1次産業		第2次産業		第3次産業		左記以外・不詳	
	人数	構成比	人数	構成比	人数	構成比	人数	構成比	人数	構成比	人数	構成比	人数	構成比
9年度	319	100.0	278	87.1	41	12.9	7	2.2	194	60.8	108	33.9	10	3.1
10年度	252	100.0	222	88.1	30	11.9	3	1.2	152	60.3	90	35.7	7	2.8
11年度	175	100.0	138	78.9	37	21.1	3	1.7	102	58.3	66	37.7	4	2.3
12年度	117	100.0	94	80.3	23	19.7	2	1.7	74	63.2	37	31.6	4	3.4
13年度	122	100.0	108	88.5	14	11.5	4	3.3	70	57.4	45	36.9	3	2.5

第4図 中学校就職者産業別県内・県外別割合



(2)高等学校

ア 卒業者数

卒業者数は27,290人(男13,450人、女13,840人)で前年度より540人減少した。

イ 大学等進学者

大学等進学者数は9,921人(男4,977人、女4,944人、うち進学しながら就職している者7人)で、前年度より121人減少した。

大学等進学率は前年度より0.3ポイント上昇し36.4%となったが、全国平均(45.1%)を8.7ポイント下回った。男女別進学率をみると、男子は前年度より0.9ポイント上昇し37.0%となり、全国平均(43.1%)を6.1ポイント下回った。女子は前年度より0.3ポイント低下し35.7%となり、全国平均(47.1%)を11.4ポイント下回った。

志願状況は大学(学部)、短期大学(本科)を志願した者12,124人で、志願率44.4%(前年度44.5%)、うち大学志願者9,879人、志願率36.2%(前年度35.0%)、短期大学志願者2,245人、志願率8.2%(前年度9.5%)となった。

注)「大学等進学者」とは、大学の学部・通信教育部・別科、短期大学の本科・通信教育部・別科、高等学校等の専攻科への進学者である。また、就職進学者を含む。

「大学等進学率」とは、卒業者のうち大学等進学者の占める比率である。

ウ 専修学校等進学者等

専修学校(専門課程)進学者数は7,233人(男2,933人、女4,300人)で前年度より119人減少した。

進学率は前年度より0.1ポイント上昇して26.5%となり、全国平均(17.5%)を9.0ポイント上回った。

専修学校(一般課程)等入学者は2,535人(男1,568人、女967人)で前年度より212人減少した。

入学先別では専修学校(一般課程)1,033人(前年度27人)、各種学校1,171人(同2,350人)、公共職業能力開発施設等331人(同370人)であった。

エ 就職者

就職進学者を含む就職者総数は5,648人(男3,164人、女2,484人、うち大学等に進学しながら就職している者7人、専修学校等進学者等のうち就職している者51人)で、前年度より42人増加した。

就職率は前年度より0.6ポイント上昇し20.7%となり、全国平均(18.4%)を2.3ポイント上回った。

就職先県内県外別では、県内就職者数が5,071人で前年度より68人増加、県外就職者数は577人で前年度より26人減少した。構成比は県内89.8%(前年度89.2%)、県外10.2%(同10.8%)となり、前年度より県内就職率が0.6ポイント上昇した。

県外就職者の都道府県別では東京都303人、埼玉県69人、神奈川県68人、千葉県・富山県20人、長野県19人等の順となった。

就職先を産業別にみると、最も多い産業は製造業2,309人、次いでサービス業1,106人で、最も少ない産業は不動産業の4人となった。

また職業別にみると、最も多い職業は生産工程・労務作業者（平成10年度までは「技能工、採掘・製造・建設作業者及び労務作業者」）3,000人、次いでサービス職業従業者1,076人、販売従事者673人等で、最も少ない職業は農林漁業作業者のうちの漁業作業者8人であった。

注)「就職率」とは、卒業者のうち就職進学者を含む就職者総数の占める割合である。

オ 左記以外の者、死亡・不詳

左記以外の者（平成10年度までは「無業者」）、死亡・不詳は2,011人（男812人、女1,199人）で前年度より115人減少し、卒業者総数の7.4%（前年度7.6%）となった。この内訳は左記以外の者2,009人、死亡・不詳2人であった。

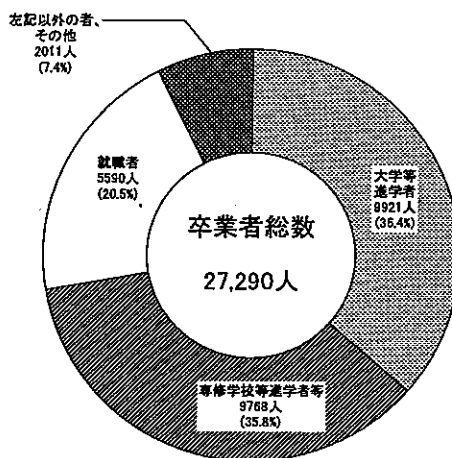
（以上 第15・16・17・18表、第5・6・7図）

第15表 高等学校進路別卒業生数の推移

単位：人・%

区分 年度	卒業生総数		大学等進学者		専修学校等進学者等		就職者		左記以外の者、死亡・不詳		再掲		
	人数	構成比	人数	構成比	人数	構成比	人数	構成比	人数	構成比	大学等進学者のうち就職している者	専修学校等進学者のうち就職している者	就職者総数
9年度	31,253	100.0	9,830	31.5	11,150	35.7	8,668	27.7	1,605	5.1	26	143	8,837
10年度	30,593	100.0	10,331	33.8	10,859	35.5	7,875	25.7	1,528	5.0	20	100	7,995
11年度	28,530	100.0	10,117	35.5	9,816	34.4	6,479	22.7	2,118	7.4	20	69	6,568
12年度	27,830	100.0	10,042	36.1	10,099	36.3	5,563	20.0	2,126	7.6	9	34	5,606
13年度	27,290	100.0	9,921	36.4	9,768	35.8	5,590	20.5	2,011	7.4	7	51	5,648
全国	1,326,843	100.0	598,848	45.1	357,209	26.9	240,174	18.1	130,612	9.8	611	3,718	244,503

第5図 高等学校卒業生の進路別割合



第16表 大学等進学率、就職率の推移

単位：%

区分 年度	大学等進学率						就職率	
	県			全国			県	全国
	計	男	女	計	男	女		
9年度	31.5	29.2	33.6	40.7	34.5	46.8	28.3	23.5
10年度	33.8	31.9	35.6	42.5	37.2	47.6	26.1	22.7
11年度	35.5	34.7	36.2	44.2	40.2	48.1	23.0	20.2
12年度	36.1	36.1	36.0	45.1	42.6	47.6	20.1	18.6
13年度	36.4	37.0	35.7	45.1	43.1	47.1	20.7	18.4

第17表 大学(学部)、短期大学(本科)の入学志願者数

単位:人

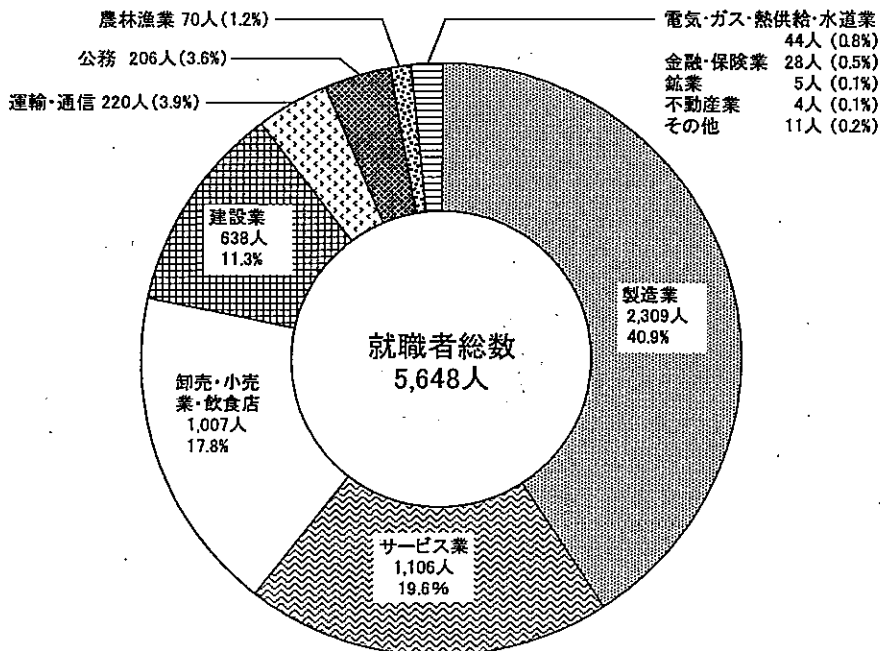
区分	本年3月本科卒業生						前年3月卒業生(1浪)						前々年3月以前卒業生(2浪以上)					
	大学(学部)			短期大学(本科)			大学(学部)			短期大学(本科)			大学(学部)			短期大学(本科)		
	計	男	女	計	男	女	計	男	女	計	男	女	計	男	女	計	男	女
9年度	9,481	6,096	3,385	3,617	603	3,014	2,832	2,069	763	266	52	214	488	405	83	41	13	28
10年度	9,589	6,080	3,509	3,689	565	3,124	2,420	1,769	651	209	33	176	418	351	67	16	8	8
11年度	9,212	5,866	3,346	3,331	546	2,785	2,153	1,455	698	157	17	140	295	226	69	17	7	10
12年度	9,735	5,991	3,744	2,636	430	2,206	1,917	1,323	594	92	20	72	265	210	55	14	8	6
13年度	9,879	6,061	3,818	2,245	280	1,965	1,761	1,192	569	99	13	86	225	168	57	8	2	6
対前年度増減数	144	70	74	△391	△150	△241	△156	△131	△25	7	△7	14	△40	△42	2	△6	△6	-

第18表 高等学校県内・県外就職者の推移

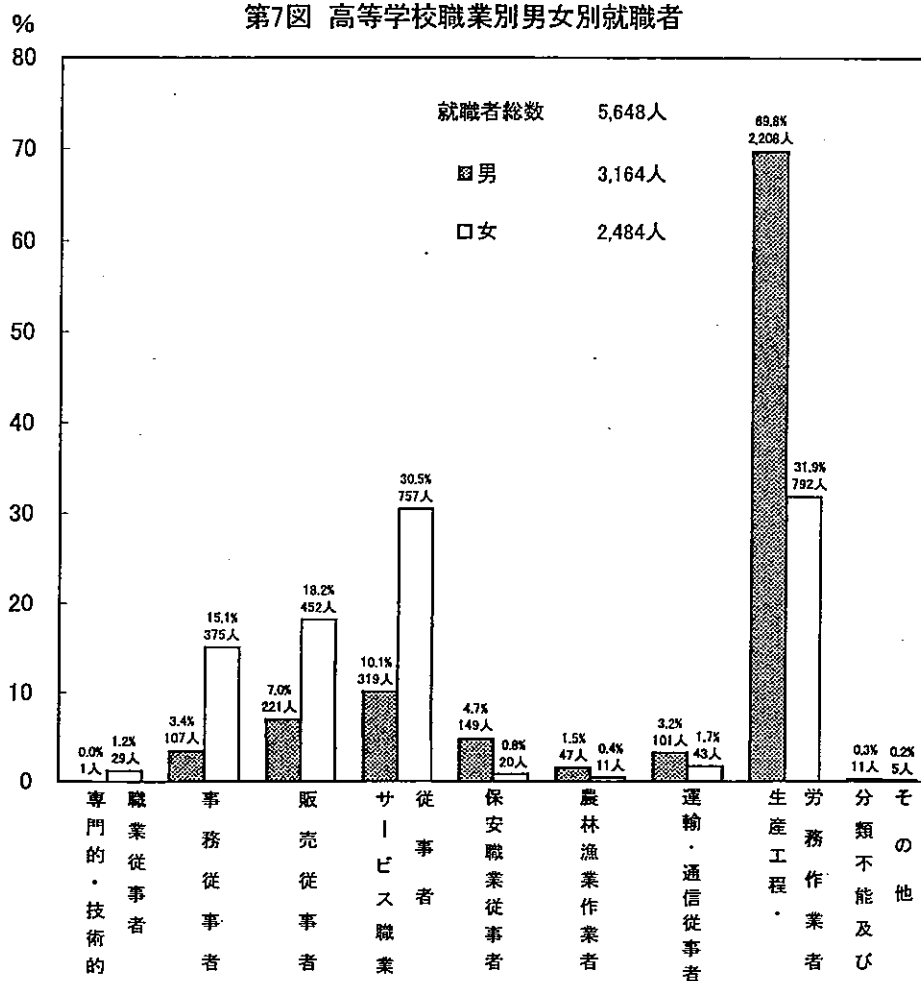
単位:人・%

区分 年度	総数		県内		県外	
		構成比		構成比		構成比
9年度	8,837	100.0	7,752	87.7	1,085	12.3
10年度	7,995	100.0	7,055	88.2	940	11.8
11年度	6,568	100.0	5,756	87.6	812	12.4
12年度	5,606	100.0	5,003	89.2	603	10.8
13年度	5,648	100.0	5,071	89.8	577	10.2

第6図 高等学校産業別就職者



第7図 高等学校職業別男女別就職者



(3)盲学校・聾学校・養護学校

ア 中学部

卒業生総数は盲学校 1 人、聾学校 13 人、養護学校 124 人となった。

高等学校等進学者数は盲学校 1 人、聾学校 13 人、養護学校 114 人となった。

左記以外の者（平成 10 年度までは「無業者」）は養護学校 10 人で、このうち社会福祉施設等入所、通所者は養護学校 8 人となった。

イ 高等部

卒業生は盲学校 8 人、聾学校 12 人、養護学校 213 人となった。

大学等進学者数は盲学校 3 人、聾学校 5 人、養護学校 2 人となった。

専修学校等進学者等数は聾学校 6 人、養護学校 2 人となった。

就職者数は盲学校 1 人、聾学校 1 人、養護学校 39 人となった。

左記以外の者（平成 10 年度までは「無業者」）盲学校 4 人、養護学校 170 人で、このうち社会福祉施設等入所、通所者は盲学校 3 人、養護学校 143 人であった。

III 統計表

総括表

区分	合計(国・公・私立計)						国立				公立				私立									
	学校数		学級数 (学科)	児童・ 生徒数 等	教員数 (本務者)	職員数 (本務者)	学校数		学級数 (学科)	児童・ 生徒数 等	教員数 (本務者)	職員数 (本務者)	学校数		学級数 (学科)	児童・ 生徒数 等	教員数 (本務者)	職員数 (本務者)						
	本校	分校					本校	分校					本校	分校					本校	分校				
小学校	626	8	6,159	146,590	9,204	2,456	3	-	39	1,382	55	25	623	8	6,120	145,208	9,149	2,431	-	-	-	-		
中学校	254	-	2,583	81,656	5,390	946	3	-	27	1,062	49	10	248	-	2,540	80,155	5,311	936	3	-	16	439	30	-
高等学校	120	7	(1,888)	85,212	5,753	1,199	-	-	-	-	-	-	105	7	(1,888)	70,870	4,988	1,060	15	-	...	14,342	765	139
全日制	108	6	(1,813)	83,151	5,548	1,171	-	-	-	-	-	-	93	6	(1,813)	68,809	4,783	1,032	15	-	...	14,342	765	139
定時制	4	1	(75)	2,061	205	28	-	-	-	-	-	-	4	1	(75)	2,061	205	28	-	-	...	-	-	-
併置校	8	-	-	-	-	-	-	-	-	-	-	-	8	-	-	-	-	-	-	-	-	-	-	-
専攻科	-	-	-	-	-	-	-	-	-	-	-	-	-	-	-	-	-	-	-	-	-	-	-	-
高等学校 通信制	2	-	-	2,885	35	2	-	-	-	-	-	-	2	-	-	2,885	35	2	-	-	-	-	-	-
盲・聾・ 養護学校	20	4	427	1,538	1,060	382	1	-	9	61	27	3	19	4	418	1,477	1,033	379	-	-	-	-	-	-
盲学校	2	-	29	69	90	52	-	-	-	-	-	-	2	-	29	69	90	52	-	-	-	-	-	-
聾学校	2	-	38	139	102	54	-	-	-	-	-	-	2	-	38	139	102	54	-	-	-	-	-	-
養護学校	16	4	360	1,330	868	276	1	-	9	61	27	3	15	4	351	1,269	841	273	-	-	-	-	-	-
幼稚園	165	-	917	19,763	1,400	384	2	-	6	154	9	1	47	-	199	3,628	261	51	116	-	712	15,981	1,130	332
専修学校	78	-	313	17,432	804	245	3	-	4	244	16	1	4	-	4	382	25	3	71	-	305	16,806	763	241
各種学校	21	-	20	1,182	58	32	-	-	-	-	-	-	-	-	-	-	-	-	21	-	20	1,182	58	32

(注) 1 高等学校の学級数はホームルーム数を示し、公立本科のみの集計である。
 2 高等学校の併置校とは全日制と定時制の両方の課程を設置している学校をいう。
 3 専修学校の学級数は学科数、各種学校の学級数は課程数である。

—小学校—

第1表 学校数、学級数及び理由別長期欠席者数

単位:人

市町村等	学校数			学級数				長期欠席者(前年度間30日以上)				
	計	本校	分校	計	単式学級	複式学級	75条学級	計	病気	経済的理由	不登校	その他
平成12年度	645	636	9	5,967	5,345	262	360	1,226	606	-	591	29
平成13年度	634	626	8	6,159	5,525	250	384	1,144	551	-	557	36
国立	3	3	-	39	36	3	-	8	5	-	3	-
公立	631	623	8	6,120	5,489	247	384	1,136	546	-	554	36
私立	-	-	-	-	-	-	-	-	-	-	-	-
岩手県	35	35	-	244	205	21	18	58	25	-	31	2
船岡市	8	8	-	77	68	2	7	32	12	-	18	2
上川町	5	5	-	31	26	3	2	4	2	-	2	-
荒川町	2	2	-	26	23	-	3	12	9	-	3	-
神林町	5	5	-	32	30	-	2	3	-	-	3	-
朝日村	6	6	-	38	34	2	2	4	-	-	4	-
山北町	8	8	-	37	24	11	2	3	2	-	1	-
粟島浦村	1	1	-	3	-	3	-	-	-	-	-	-
新潟県	40	40	-	397	367	5	25	89	45	-	43	1
新潟市	16	16	-	194	176	4	14	52	26	-	25	1
豊浦町	4	4	-	24	24	-	-	3	3	-	-	-
聖籠町	3	3	-	38	36	-	2	16	8	-	8	-
加治川村	3	3	-	24	23	-	1	4	-	-	4	-
紫雲寺町	3	3	-	23	20	-	3	7	4	-	3	-
中条町	8	8	-	72	68	-	4	6	4	-	2	-
黒川村	3	3	-	22	20	1	1	1	-	-	1	-
新潟市	130	130	-	1,809	1,718	4	87	399	191	-	191	17
新潟市	64	64	-	1,018	976	3	39	237	114	-	106	17
津根市	11	11	-	146	138	-	8	28	17	-	11	-
根岸市	9	9	-	113	107	-	6	12	5	-	7	-
白根市	10	10	-	125	117	1	7	33	14	-	19	-
安田町	5	5	-	38	36	-	2	2	-	-	2	-
京ヶ瀬村	3	3	-	26	24	-	2	-	-	-	-	-
水原町	4	4	-	50	47	-	3	12	8	-	4	-
笹原村	2	2	-	20	18	-	2	5	-	-	5	-
須戸町	2	2	-	28	25	-	3	15	7	-	8	-
小横越町	1	1	-	21	20	-	1	2	-	-	2	-
亀田町	4	4	-	66	61	-	5	21	12	-	9	-
巻川町	5	5	-	67	64	-	3	15	7	-	8	-
西味村	3	3	-	32	31	-	1	8	5	-	3	-
味方村	1	1	-	13	11	-	2	1	-	-	1	-
東味村	3	3	-	19	18	-	1	3	-	-	3	-
鴻月村	1	1	-	10	10	-	-	3	-	-	3	-
中之口村	2	2	-	17	15	-	2	2	2	-	-	-
五泉市	25	23	2	194	167	16	11	30	11	-	19	-
五泉町	6	6	-	82	78	-	4	21	6	-	15	-
松川町	5	5	-	48	46	-	2	6	4	-	2	-
津鹿町	2	2	-	14	12	-	2	2	-	-	2	-
鹿上村	2	2	-	9	4	4	1	-	-	-	-	-
三川村	5	4	1	22	14	7	1	1	1	-	-	-
三川村	5	4	1	19	13	5	1	-	-	-	-	-
三条市	57	57	-	652	610	2	40	133	64	-	62	7
三条市	15	15	-	190	179	-	11	49	24	-	21	4
加茂市	7	7	-	73	70	-	3	4	1	-	3	-
加茂市	8	8	-	103	98	-	5	21	9	-	11	1
岩室村	2	2	-	25	23	-	2	5	1	-	4	-
弥彦村	1	1	-	19	17	-	2	8	7	-	-	1
分水町	3	3	-	35	33	-	2	1	-	-	1	-
吉田町	4	4	-	63	57	-	6	22	10	-	11	1
田上町	2	2	-	32	29	-	3	5	4	-	1	-
下田町	6	6	-	39	36	-	3	6	1	-	5	-
栄寺泊町	3	3	-	30	29	-	1	5	4	-	1	-
栄寺泊町	6	6	-	43	39	2	2	7	3	-	4	-
長岡市	91	91	-	908	818	39	51	143	76	-	66	1
長岡市	38	38	-	444	422	4	18	68	30	-	37	1
小千谷市	17	17	-	118	89	24	5	26	19	-	7	-
見附市	8	8	-	109	95	2	12	18	9	-	9	-
栃尾市	8	8	-	61	53	5	3	4	1	-	3	-
中之島町	3	3	-	34	31	-	3	9	6	-	3	-
越路町	3	3	-	32	31	-	1	6	4	-	2	-

第1表 学校数、学級数及び理由別長期欠席者数 (つづき)

市町村等	学校数			学級数			長期欠席者(前年度間30日以上)					
	計	本校	分校	計	単式学級	複式学級	75条学級	計	病気	経済的理由	不登校	その他
三島町	2	2	-	19	18	-	1	2	-	-	2	-
与板町	1	1	-	18	16	-	2	2	-	-	2	-
和島村	2	2	-	13	12	-	1	3	3	-	-	-
出雲崎町	1	1	-	13	12	-	1	1	1	-	-	-
山川村	1	1	-	6	6	-	-	3	2	-	1	-
川口町	4	4	-	19	15	4	-	1	1	-	-	-
小国町	3	3	-	22	18	-	4	-	-	-	-	-
柏崎園市	29	29	-	266	225	16	25	37	17	-	19	1
柏崎柳市	23	23	-	226	193	11	22	33	15	-	17	1
高柳村	2	2	-	9	6	3	-	-	-	-	-	-
刈羽村	1	1	-	13	12	-	1	3	2	-	1	-
西山村	3	3	-	18	14	2	2	1	-	-	1	-
小出園町	13	13	-	120	110	3	7	14	10	-	3	1
堀之内町	3	3	-	24	22	1	1	2	2	-	-	-
小出谷村	2	2	-	30	29	-	1	5	5	-	-	-
湯之谷村	2	2	-	19	18	-	1	4	-	-	3	1
広神門村	2	2	-	22	21	-	1	3	3	-	-	-
守門村	3	3	-	18	14	2	2	-	-	-	-	-
入広瀬村	1	1	-	7	6	-	1	-	-	-	-	-
六日町	25	25	-	217	194	10	13	26	12	-	13	1
湯沢町	5	5	-	34	27	5	2	5	4	-	1	-
塩沢町	7	7	-	60	55	2	3	7	2	-	5	-
六日町	7	7	-	75	71	-	4	10	5	-	4	1
大和町	6	6	-	48	41	3	4	4	1	-	3	-
十日町	44	39	5	262	206	39	17	55	17	-	36	2
十日町	22	18	4	132	107	18	7	34	11	-	22	1
川西南町	4	4	-	28	23	2	3	15	4	-	10	1
津南里村	8	7	1	45	34	8	3	1	-	-	1	-
中里村	4	4	-	27	24	2	1	2	1	-	1	-
松代町	3	3	-	16	10	4	2	3	1	-	2	-
山之山町	3	3	-	14	8	5	1	-	-	-	-	-
上越園市	56	56	-	526	464	20	42	82	40	-	41	1
上越塚市	30	30	-	331	301	5	25	56	31	-	25	-
安浦川原村	1	1	-	7	6	-	1	-	-	-	-	-
大牧島村	3	3	-	18	14	2	2	4	1	-	3	-
大牧島村	1	1	-	6	6	-	-	1	1	-	-	-
大牧島村	1	1	-	7	6	-	1	3	1	-	2	-
大頸崎町	4	4	-	32	28	1	3	2	1	-	1	-
大頸崎町	1	1	-	23	20	-	3	-	-	-	-	-
大頸吉川村	3	3	-	33	30	-	3	4	2	-	1	1
大頸吉里村	3	3	-	21	17	3	1	6	2	-	4	-
大頸吉清里村	2	2	-	12	8	2	2	-	-	-	-	-
大頸吉立村	3	3	-	18	18	-	-	6	1	-	5	-
大頸吉三名村	4	4	-	18	10	7	1	-	-	-	-	-
新井園市	28	28	-	181	145	23	13	13	4	-	8	1
新井高高原町	13	13	-	89	74	9	6	6	1	-	5	-
新井高高原村	3	3	-	22	20	1	1	2	1	-	-	1
新井高高原村	3	3	-	21	14	4	3	-	-	-	-	-
新井高倉村	3	3	-	17	15	2	-	1	1	-	-	-
新井高倉村	6	6	-	32	22	7	3	4	1	-	3	-
糸魚川園市	23	23	-	154	118	20	16	17	4	-	13	-
糸魚川市	14	14	-	89	66	14	9	8	1	-	7	-
糸魚生海町	5	5	-	38	30	3	5	4	-	-	4	-
糸魚生海町	4	4	-	27	22	3	2	5	3	-	2	-
佐渡園市	38	37	1	229	178	32	19	48	35	-	12	1
佐渡津川町	11	11	-	63	41	17	5	13	9	-	4	-
佐渡津川町	5	5	-	29	27	-	2	4	3	-	1	-
佐渡和田町	4	4	-	28	26	-	2	5	4	-	1	-
佐渡井田村	2	2	-	21	17	-	4	8	7	-	-	1
佐渡野田村	2	2	-	13	12	-	1	1	-	-	1	-
佐渡野田村	4	4	-	18	13	5	-	2	1	-	1	-
佐渡野田村	3	2	1	18	12	4	2	5	3	-	2	-
佐渡野田村	2	2	-	13	12	-	1	8	6	-	2	-
佐渡野田村	3	3	-	15	10	4	1	1	1	-	-	-
佐渡野田村	2	2	-	11	8	2	1	1	1	-	-	-

—小学校—

第2表 学年別児童数

市町村等	合 計			1 学 年			2 学 年			3 学 年		
	計	男	女	計	男	女	計	男	女	計	男	女
平成12年度	148,875	75,979	72,896	24,084	12,330	11,754	23,611	12,135	11,476	24,585	12,394	12,191
平成13年度	146,590	74,972	71,618	24,220	12,402	11,818	24,073	12,327	11,746	23,598	12,126	11,472
国立	1,382	702	680	236	118	118	227	119	108	243	112	131
公立	145,208	74,270	70,938	23,984	12,284	11,700	23,846	12,208	11,638	23,355	12,014	11,341
国私	-	-	-	-	-	-	-	-	-	-	-	-
岩船園	4,861	2,459	2,402	827	433	394	790	401	389	825	418	407
村上川	1,875	960	915	326	178	148	335	177	158	323	153	170
関川	456	227	229	71	38	33	68	30	38	83	43	40
荒川	681	343	338	103	56	47	116	55	61	116	61	55
神林	631	322	309	117	63	54	83	45	38	101	51	50
朝日	759	387	372	136	66	70	124	57	67	117	70	47
山北	436	211	225	69	32	37	61	35	26	80	37	43
栗島浦	23	9	14	5	-	5	3	2	1	5	3	2
新発田園	9,675	4,954	4,721	1,548	779	769	1,535	803	732	1,555	819	736
新発田市	5,083	2,671	2,412	804	425	379	822	432	390	826	450	376
新豊浦	612	293	319	89	42	47	91	50	41	107	46	61
聖籠	965	464	501	177	80	97	164	89	75	166	79	87
加治川	504	244	260	70	31	39	81	45	36	70	40	30
紫雲寺	501	246	255	64	34	30	77	38	39	88	43	45
中黒	1,621	828	793	288	138	150	245	118	127	240	130	110
黒川	389	208	181	56	29	27	55	31	24	58	31	27
新潟園	49,652	25,298	24,354	8,238	4,229	4,009	8,210	4,170	4,040	7,957	4,076	3,881
新潟市	29,176	14,915	14,261	4,872	2,480	2,392	4,889	2,474	2,415	4,708	2,424	2,284
新潟市	3,912	1,946	1,966	634	313	321	645	318	327	587	293	294
白根	2,899	1,518	1,381	470	246	224	478	245	233	480	251	229
白根市	3,374	1,678	1,696	560	298	262	571	289	282	541	265	276
安田	651	344	307	107	61	46	110	67	43	108	58	50
京ヶ瀬	508	257	251	78	38	40	84	40	44	73	40	33
水原	1,333	678	655	221	116	105	198	89	109	218	112	106
笹神	534	283	251	87	47	40	86	55	31	84	38	46
小須戸	651	338	313	124	69	55	101	56	45	99	57	42
横越	655	329	326	118	62	56	110	59	51	106	47	59
亀田	1,937	990	947	322	161	161	280	150	130	317	155	162
巻田	1,836	914	922	294	155	139	319	155	164	279	147	132
西川	842	433	409	138	78	60	122	59	63	126	69	57
味方	270	133	137	39	22	17	44	20	24	49	22	27
湯東	397	187	210	70	30	40	62	25	37	78	42	36
月湯	254	139	115	43	22	21	43	29	14	40	23	17
中之口	423	216	207	61	31	30	68	40	28	64	33	31
五泉園	4,160	2,135	2,025	689	339	350	716	366	350	647	316	331
五泉市	2,228	1,124	1,104	369	180	189	400	214	186	366	174	192
津川	1,197	619	578	202	97	105	194	97	97	182	89	93
鹿上	255	138	117	42	18	24	41	18	23	37	17	20
三川	85	43	42	16	9	7	12	5	7	16	8	8
三川	205	111	94	35	20	15	32	14	18	26	16	10
三川	190	100	90	25	15	10	37	18	19	20	12	8
三条園	16,514	8,504	8,010	2,796	1,416	1,380	2,690	1,405	1,285	2,677	1,378	1,299
三条市	5,175	2,659	2,516	872	417	455	870	442	428	826	414	412
加茂	1,894	1,004	890	322	182	140	310	170	140	314	155	159
加茂市	2,607	1,381	1,226	469	241	228	404	224	180	420	220	200
岩室	585	307	278	105	55	50	101	49	52	98	61	37
弥彦	527	273	254	98	53	45	92	52	40	87	48	39
分田	989	507	482	165	86	79	136	68	68	162	83	79
吉水	1,685	832	853	300	129	171	267	147	120	269	143	126
田上	836	413	423	137	67	70	147	67	80	142	68	74
下田	678	360	318	103	57	46	113	66	47	120	65	55
栄寺	785	402	383	116	65	51	129	63	66	109	56	53
泊	753	366	387	109	64	45	121	57	64	130	65	65
長岡園	21,924	11,229	10,695	3,627	1,873	1,754	3,577	1,862	1,715	3,530	1,779	1,751
長岡市	11,427	5,922	5,505	1,908	1,002	906	1,909	1,005	904	1,829	937	892
小千谷	2,357	1,220	1,137	405	203	202	368	208	160	388	191	197
見附	2,725	1,382	1,343	446	217	229	437	205	232	451	228	223
栃尾	1,294	622	672	212	110	102	206	92	114	194	91	103
中之島	861	435	426	136	66	70	133	76	57	149	77	72
越路	882	445	437	140	69	71	145	79	66	129	65	64

—小学校—
単位:人

4 学 年			5 学 年			6 学 年			うち外国 人児童数	うち75条 学級 児童数	市町村等
計	男	女	計	男	女	計	男	女			
24,571	12,658	11,913	25,588	13,083	12,505	26,436	13,379	13,057	225	958	平成12年度
24,589	12,381	12,208	24,553	12,654	11,899	25,557	13,082	12,475	241	1,046	平成13年度
230	121	109	221	108	113	225	124	101	-	-	国 立
24,359	12,260	12,099	24,332	12,546	11,786	25,332	12,958	12,374	241	1,046	公 立
-	-	-	-	-	-	-	-	-	-	-	私 立
800	386	414	775	383	392	844	438	406	10	50	岩 船 園
287	139	148	283	136	147	321	177	144	4	20	村 上 市
96	48	48	69	30	39	69	38	31	-	3	関 川 村
120	52	68	106	63	43	120	56	64	6	9	荒 川 町
102	55	47	113	60	53	115	48	67	-	5	神 林 村
118	58	60	130	62	68	134	74	60	-	9	朝 日 村
74	33	41	69	31	38	83	43	40	-	4	山 北 町
3	1	2	5	1	4	2	2	-	-	-	栗 島 浦 村
1,618	795	823	1,650	852	798	1,769	906	863	16	57	新 発 田 園
845	424	421	854	448	406	932	492	440	7	38	新 発 田 市
109	51	58	95	46	49	121	58	63	-	-	新 豊 浦 町
132	60	72	179	79	100	147	77	70	-	2	聖 籠 村
101	49	52	83	36	47	99	43	56	-	2	加 治 川 町
78	30	48	86	46	40	108	55	53	-	4	紫 雲 寺 町
280	146	134	288	154	134	280	142	138	9	9	中 条 町
73	35	38	65	43	22	82	39	43	-	2	黒 川 村
8,370	4,246	4,124	8,261	4,227	4,034	8,616	4,350	4,266	76	296	新 潟 湯 園
4,890	2,496	2,394	4,833	2,497	2,336	4,984	2,544	2,440	61	154	新 潟 湯 市
640	324	316	704	352	352	702	346	356	3	21	新 潟 津 市
479	251	228	473	251	222	519	274	245	-	22	白 根 市
606	291	315	529	259	270	567	276	291	6	21	豊 栄 市
116	56	60	108	54	54	102	48	54	-	6	安 田 町
96	51	45	90	42	48	87	46	41	-	6	京 ヶ 瀬 村
225	126	99	232	115	117	239	120	119	2	11	水 原 町
74	35	39	108	58	50	95	50	45	-	2	水 笹 町
114	53	61	102	45	57	111	58	53	-	9	小 須 戸 町
98	50	48	104	50	54	119	61	58	-	5	横 越 町
323	164	159	330	180	150	365	180	185	3	11	亀 越 田 町
299	143	156	305	154	151	340	160	180	-	12	巻 川 町
163	80	83	145	76	69	148	71	77	-	3	西 味 川 村
37	23	14	48	22	26	53	24	29	1	4	味 湯 村
64	30	34	63	28	35	60	32	28	-	2	東 湯 村
54	32	22	26	11	15	48	22	26	-	-	月 之 口 村
92	41	51	61	33	28	77	38	39	-	7	中 之 口 村
700	353	347	684	377	307	724	384	340	-	24	五 泉 園
359	172	187	371	201	170	363	183	180	-	11	五 泉 市
219	116	103	179	97	82	221	123	98	-	4	村 松 川 町
45	27	18	47	30	17	43	28	15	-	5	津 瀬 川 町
10	4	6	16	9	7	15	8	7	-	2	鹿 上 川 村
37	19	18	33	19	14	42	23	19	-	1	三 川 村
30	15	15	38	21	17	40	19	21	-	1	三 川 村
2,757	1,423	1,334	2,771	1,428	1,343	2,823	1,454	1,369	13	105	三 条 燕 園
832	431	401	875	482	393	900	473	427	2	28	三 加 燕 市
321	160	161	303	162	141	324	175	149	1	7	加 弥 室 村
451	237	214	422	227	195	441	232	209	1	18	岩 彦 水 町
91	49	42	100	50	50	90	43	47	1	3	分 吉 田 町
76	37	39	98	45	53	76	38	38	-	5	弥 分 吉 田 町
170	95	75	184	84	100	172	91	81	3	6	上 田 町
298	151	147	255	119	136	296	143	153	4	19	吉 田 町
153	75	78	136	72	64	121	64	57	1	3	下 田 村
105	53	52	115	61	54	122	58	64	-	7	栄 寺 泊 町
137	72	65	145	69	76	149	77	72	-	3	栄 寺 泊 町
123	63	60	138	57	81	132	60	72	-	6	栄 寺 泊 町
3,666	1,830	1,836	3,729	1,921	1,808	3,795	1,964	1,831	43	158	長 岡 園
1,881	944	937	1,956	1,042	914	1,944	992	952	35	65	長 岡 市
377	201	176	397	185	212	422	232	190	5	17	小 見 尾 市
460	235	225	455	243	212	476	254	222	-	38	見 尾 市
228	101	127	224	109	115	230	119	111	2	7	栃 中 越 町
142	71	71	152	73	79	149	72	77	-	8	越 中 越 町
164	78	86	152	77	75	152	77	75	-	2	越 中 越 町

—小学校—

第2表 学年別児童数 (つづき)

市町村等	合 計			1 学 年			2 学 年			3 学 年		
	計	男	女	計	男	女	計	男	女	計	男	女
三島町	460	229	231	73	37	36	64	37	27	77	38	39
与板町	471	263	208	89	50	39	75	41	34	83	47	36
和島村	320	156	164	47	28	19	51	21	30	51	22	29
出雲崎町	326	153	173	50	24	26	53	27	26	41	17	24
山古志村	85	45	40	17	11	6	14	8	6	15	9	6
川口町	335	163	172	58	30	28	47	26	21	55	24	31
小国町	381	194	187	46	26	20	75	37	38	68	33	35
柏崎圏	5,854	2,989	2,865	969	497	472	968	501	467	921	458	463
柏崎市	5,122	2,615	2,507	869	443	426	839	435	404	806	404	402
高柳町	74	39	35	10	4	6	10	6	4	14	6	8
刈羽村	326	167	159	42	20	22	53	28	25	47	20	27
西山町	332	168	164	48	30	18	66	32	34	54	28	26
小出圏	2,755	1,416	1,339	465	248	217	453	227	226	418	220	198
堀之内町	593	308	285	84	51	33	98	52	46	98	55	43
小出町	845	448	397	157	86	71	126	67	59	137	76	61
小湯谷村	394	215	179	68	38	30	79	37	42	57	30	27
広神村	550	247	303	97	43	54	94	43	51	80	34	46
守門村	284	149	135	45	20	25	39	21	18	37	20	17
入広瀬村	89	49	40	14	10	4	17	7	10	9	5	4
六日町圏	4,828	2,436	2,392	791	402	389	833	434	399	792	421	371
湯沢町	587	293	294	110	55	55	99	53	46	96	51	45
塩沢町	1,353	701	652	225	104	121	230	124	106	223	116	107
大日町	1,923	968	955	311	173	138	342	171	171	312	176	136
大和町	965	474	491	145	70	75	162	86	76	161	78	83
十日町圏	4,523	2,354	2,169	726	367	359	721	376	345	752	392	360
十日町市	2,554	1,323	1,231	396	199	197	425	223	202	424	226	198
十川町	451	220	231	76	34	42	78	36	42	78	33	45
津南町	724	384	340	122	67	55	110	62	48	118	61	57
中里村	448	237	211	80	40	40	64	34	30	79	45	34
松代町	220	123	97	32	13	19	30	13	17	29	15	14
松之山町	126	67	59	20	14	6	14	8	6	24	12	12
上越圏	12,046	6,121	5,925	1,959	996	963	1,961	978	983	1,957	997	960
上越市	8,098	4,112	3,986	1,342	676	666	1,340	671	669	1,331	685	646
安塚村	181	89	92	28	14	14	24	11	13	29	12	17
安浦川原村	270	152	118	45	22	23	45	19	26	37	23	14
大島村	114	60	54	20	9	11	21	13	8	16	7	9
牧村	131	67	64	17	9	8	14	9	5	28	13	15
柿崎町	664	350	314	100	54	46	105	53	52	94	50	44
大潟村	696	335	361	124	63	61	116	53	63	106	48	58
大頸城村	750	396	354	125	68	57	112	57	55	128	59	69
吉清川里村	323	159	164	43	24	19	56	28	28	52	32	20
三和村	212	103	109	30	15	15	39	18	21	35	23	12
名立町	397	193	204	56	29	27	63	31	32	64	30	34
新井南圏	3,256	1,703	1,553	549	286	263	522	245	277	531	294	237
新井市	1,772	921	851	297	157	140	298	137	161	289	157	132
妙高高原町	378	201	177	62	32	30	57	26	31	77	48	29
中郷村	319	161	158	53	26	27	43	18	25	38	19	19
妙高村	301	169	132	49	21	28	48	25	23	46	26	20
板倉町	486	251	235	88	50	38	76	39	37	81	44	37
糸魚川圏	2,739	1,440	1,299	440	242	198	474	240	234	441	242	199
糸魚川市	1,632	862	770	269	153	116	281	141	140	270	145	125
能生町	577	300	277	83	46	37	95	50	45	89	47	42
青海町	530	278	252	88	43	45	98	49	49	82	50	32
佐渡圏	3,803	1,934	1,869	596	295	301	623	319	304	595	316	279
両津市	945	471	474	142	65	77	148	73	75	151	86	65
相川町	462	238	224	66	29	37	70	40	30	67	35	32
佐和田町	542	290	252	91	53	38	95	55	40	94	49	45
金井町	419	217	202	67	37	30	81	37	44	52	28	24
新穂村	241	115	126	29	12	17	46	26	20	41	20	21
畑野町	259	117	142	58	22	36	38	18	20	46	22	24
真野町	322	165	157	51	25	26	56	28	28	52	27	25
小木町	214	106	108	33	15	18	35	16	19	29	15	14
小羽茂町	219	120	99	38	26	12	32	15	17	37	21	16
赤泊村	180	95	85	21	11	10	22	11	11	26	13	13

一小学校一
单位:人

4 学 年			5 学 年			6 学 年			うち外国人児童数	うち75条学級児童数	市町村等
計	男	女	計	男	女	計	男	女			
98	47	51	65	31	34	83	39	44	1	2	三島町
75	43	32	83	46	37	66	36	30	-	5	与板村
51	18	33	55	29	26	65	38	27	-	3	和島町
56	22	34	62	30	32	64	33	31	-	2	出雲崎町
12	6	6	10	4	6	17	7	10	-	-	山古志村
57	27	30	50	23	27	68	33	35	-	-	山川口町
65	37	28	68	29	39	59	32	27	-	9	小国町
986	494	492	1,013	539	474	997	500	497	16	63	柏崎園市
860	429	431	874	462	412	874	442	432	16	56	柏崎園市
15	6	9	13	9	4	12	8	4	-	-	高柳町
57	34	23	70	39	31	57	26	31	-	2	刈羽山町
54	25	29	56	29	27	54	24	30	-	5	西谷村
450	228	222	442	237	205	527	256	271	4	14	小出園町
93	45	48	106	49	57	114	56	58	-	1	堀之内町
137	71	66	126	65	61	162	83	79	2	3	小湯之谷村
63	35	28	63	41	22	64	34	30	2	2	小湯之神門村
83	39	44	84	47	37	112	41	71	-	3	広守村
57	31	26	52	29	23	54	28	26	-	4	入瀬村
17	7	10	11	6	5	21	14	7	-	1	入瀬村
792	373	419	769	374	395	851	432	419	17	40	六日町園
99	49	50	88	42	46	95	43	52	-	4	湯沢町
226	110	116	216	110	106	233	137	96	1	9	塩六日町
317	144	173	295	136	159	346	168	178	-	12	大和町
150	70	80	170	86	84	177	84	93	16	15	大和町
781	387	394	737	397	340	806	435	371	4	35	十日町園
440	217	223	425	215	210	444	243	201	3	18	十日町園
70	32	38	79	50	29	70	35	35	-	5	十川西南里村
133	65	68	111	63	48	130	66	64	-	5	津南里村
76	34	42	61	34	27	88	50	38	-	4	中代村
44	28	16	40	27	13	45	27	18	-	2	松之山町
18	11	7	21	8	13	29	14	15	1	1	松之山町
1,998	1,006	992	2,064	1,045	1,019	2,107	1,099	1,008	29	107	上越園市
1,337	673	664	1,363	693	670	1,385	714	671	25	72	上越園市
40	20	20	22	10	12	38	22	16	-	1	安浦川原村
40	26	14	57	34	23	46	28	18	-	3	安浦川原村
15	5	10	20	11	9	22	15	7	-	1	大牧村
28	12	16	21	11	10	23	13	10	1	1	大牧村
112	56	56	135	73	62	118	64	54	-	6	柿崎町
120	56	64	116	56	60	114	59	55	1	8	柿崎町
119	68	51	133	75	58	133	69	64	-	7	大頸吉里村
55	26	29	55	21	34	62	28	34	-	3	大頸吉里村
38	18	20	32	11	21	38	18	20	1	5	吉清三立
56	28	28	75	32	43	83	43	40	-	-	青三立
38	18	20	35	18	17	45	26	19	1	1	青三立
551	294	257	537	302	235	566	282	284	2	22	新井南園
300	163	137	291	166	125	297	141	156	2	11	新井南園
56	24	32	66	36	30	60	35	25	-	2	妙高郷村
72	39	33	53	29	24	60	30	30	-	5	中妙高村
51	31	20	55	38	17	52	28	24	-	-	妙高村
72	37	35	72	33	39	97	48	49	-	4	妙高村
463	240	223	456	237	219	465	239	226	3	30	糸魚川園
272	138	134	263	139	124	277	146	131	-	18	糸魚川園
110	57	53	98	49	49	102	51	51	-	9	能生海町
81	45	36	95	49	46	86	42	44	3	3	能生海町
657	326	331	665	335	330	667	343	324	8	45	佐渡園市
172	85	87	172	83	89	160	79	81	2	8	両相津川町
86	44	42	98	50	48	75	40	35	-	2	相和町
89	44	45	86	40	46	87	49	38	5	7	佐和田町
80	43	37	65	34	31	74	38	36	-	12	金井町
47	17	30	34	16	18	44	24	20	-	3	新穂野村
39	19	20	37	20	17	41	16	25	1	-	新穂野村
47	20	27	60	35	25	56	30	26	-	5	真木町
35	18	17	38	22	16	44	20	24	-	3	小羽木町
29	14	15	39	20	19	44	24	20	-	1	羽赤泊
33	22	11	36	15	21	42	23	19	-	4	赤泊村

—小学校—

第3表 職名別教員数(本務者)

市町村等	計			校 長			教 頭			教 諭		
	計	男	女	計	男	女	計	男	女	計	男	女
平成12年度	9,238	3,639	5,599	627	586	41	621	541	80	7,011	2,443	4,568
平成13年度	9,204	3,629	5,575	617	567	50	609	525	84	7,011	2,460	4,551
国立	55	43	12	-	-	-	3	3	-	49	40	9
公立	9,149	3,586	5,563	617	567	50	606	522	84	6,962	2,420	4,542
私立	-	-	-	-	-	-	-	-	-	-	-	-
岩船園	387	181	206	33	30	3	33	31	2	275	118	157
村上	112	50	62	7	6	1	7	6	1	87	37	50
関川	50	22	28	5	4	1	5	5	-	34	13	21
荒川	36	18	18	2	2	-	2	2	-	30	14	16
神林	53	24	29	5	5	-	5	5	-	37	14	23
朝日	62	29	33	6	5	1	6	6	-	44	18	26
山北	66	34	32	8	8	-	7	6	1	39	20	19
栗島浦	8	4	4	-	-	-	1	1	-	4	2	2
新発田園	595	227	368	40	38	2	41	36	5	455	150	305
新発田市	279	114	165	16	16	-	16	15	1	225	82	143
新豊浦	42	14	28	4	3	1	4	3	1	28	8	20
聖籠	55	19	36	3	3	-	4	3	1	42	12	30
加治川	37	14	23	3	2	1	3	3	-	28	9	19
茶臼寺	38	14	24	3	3	-	3	2	1	26	9	17
中条	109	38	71	8	8	-	8	7	1	81	22	59
黒川	35	14	21	3	3	-	3	3	-	25	8	17
新 潟 園	2,536	946	1,590	129	117	12	130	121	9	2,064	693	1,371
新 潟 市	1,386	519	867	63	59	4	64	61	3	1,152	393	759
新 津 市	213	83	130	11	10	1	11	10	1	175	62	113
白根市	167	55	112	9	8	1	9	8	1	133	39	94
白根市	176	66	110	10	8	2	10	10	-	141	46	95
安田町	63	24	39	5	5	-	5	3	2	42	14	28
京ヶ瀬村	40	16	24	3	2	1	3	3	-	29	11	18
水原町	73	25	48	4	4	-	4	4	-	58	17	41
菅神村	30	12	18	2	2	-	2	1	1	24	9	15
小須戸町	41	16	25	2	2	-	2	2	-	34	12	22
小横越町	28	10	18	1	1	-	1	1	-	22	7	15
亀田町	88	32	56	4	4	-	4	4	-	72	22	50
巻町	95	34	61	5	3	2	5	5	-	78	25	53
西川町	46	18	28	3	3	-	3	2	1	37	13	24
味方村	18	7	11	1	1	-	1	1	-	15	5	10
湯東村	32	13	19	3	2	1	3	3	-	22	8	14
月湯村	15	6	9	1	1	-	1	1	-	11	4	7
中之口村	25	10	15	2	2	-	2	2	-	19	6	13
五 泉 園	299	119	180	22	21	1	22	18	4	219	79	140
五 泉 市	117	40	77	6	6	-	6	5	1	93	29	64
村松町	75	28	47	5	4	1	5	4	1	57	20	37
津川町	21	10	11	2	2	-	2	2	-	15	6	9
鹿瀬町	16	8	8	2	2	-	2	1	1	10	5	5
上川村	38	18	20	4	4	-	3	3	-	24	10	14
三 川 村	32	15	17	3	3	-	4	3	1	20	9	11
三 条 園	947	359	588	57	54	3	57	43	14	742	256	486
三 条 市	277	108	169	15	15	-	15	10	5	222	80	142
加茂市	111	40	71	7	6	1	7	6	1	84	28	56
加茂市	143	54	89	8	7	1	8	7	1	116	39	77
岩室村	35	11	24	2	2	-	2	1	1	28	8	20
弥彦村	28	11	17	1	1	-	1	1	-	23	9	14
分水町	51	19	32	3	3	-	3	2	1	40	14	26
吉田町	85	28	57	4	4	-	4	4	-	71	20	51
上田町	42	15	27	2	2	-	2	2	-	35	11	24
下田村	64	24	40	6	6	-	6	3	3	41	13	28
栄町	47	20	27	3	3	-	3	1	2	37	16	21
寺泊町	64	29	35	6	5	1	6	6	-	45	18	27
長 岡 園	1,341	561	780	90	81	9	90	77	13	1,010	389	621
長 岡 市	647	273	374	37	33	4	38	36	2	496	196	300
小千谷市	185	82	103	17	15	2	17	11	6	128	52	76
見附市	149	60	89	8	7	1	8	6	2	120	46	74
栃尾市	93	41	52	8	7	1	8	7	1	67	27	40
中之島町	49	20	29	3	3	-	3	3	-	38	14	24
越 路 町	48	16	32	3	3	-	3	2	1	36	11	25

助教諭			養護教諭			養護助教諭			講師			市町村等	
計	男	女	計	男	女	計	男	女	計	男	女		
42	8	34	606	-	606	49	-	49	282	61	221	平成12年度 平成13年度	
29	5	24	606	-	606	37	-	37	295	72	223		
-	-	-	3	-	3	-	-	-	-	-	-	国公立 公私立	
29	5	24	603	-	603	37	-	37	295	72	223		
-	-	-	-	-	-	-	-	-	-	-	-	岩船園 村上村 関川町 荒川村 神林村 朝日村 山北村 栗島浦村	
-	-	-	34	-	34	2	-	2	10	2	8		
-	-	-	7	-	7	-	-	-	4	1	3		
-	-	-	5	-	5	-	-	-	1	-	1		
-	-	-	2	-	2	-	-	-	-	-	-		
-	-	-	5	-	5	-	-	-	1	-	1		
-	-	-	6	-	6	-	-	-	-	-	-		
-	-	-	8	-	8	1	-	1	3	-	3		
-	-	-	1	-	1	1	-	1	1	1	-		
2	1	1	40	-	40	-	-	-	17	2	15		新発田園 新発田町 新豊浦村 聖籠川町 加治雲寺 柴条村 中黒川
1	-	1	16	-	16	-	-	-	5	1	4		
-	-	-	4	-	4	-	-	-	2	-	2		
1	1	-	3	-	3	-	-	-	2	-	2		
-	-	-	3	-	3	-	-	-	-	-	-		
-	-	-	3	-	3	-	-	-	3	-	3		
-	-	-	8	-	8	-	-	-	4	1	3		
-	-	-	3	-	3	-	-	-	1	-	1		
5	2	3	130	-	130	6	-	6	72	13	59	新潟園 新白根市 白根市 豊栄市 安田町 京水瀬村 水原神戸町 小須越町 横田町 亀巻川町 西味東村 月村 中之口	
1	1	-	64	-	64	3	-	3	39	5	34		
1	-	1	11	-	11	-	-	-	4	1	3		
-	-	-	9	-	9	1	-	1	6	-	6		
-	-	-	10	-	10	-	-	-	5	2	3		
-	-	-	5	-	5	-	-	-	6	2	4		
-	-	-	3	-	3	-	-	-	2	-	2		
1	-	1	4	-	4	-	-	-	2	-	2		
-	-	-	2	-	2	-	-	-	-	-	-		
1	-	1	2	-	2	-	-	-	-	-	-		
-	-	-	1	-	1	-	-	-	3	1	2		
-	-	-	4	-	4	-	-	-	4	2	2		
1	1	-	5	-	5	1	-	1	-	-	-		
-	-	-	3	-	3	-	-	-	-	-	-		
-	-	-	1	-	1	-	-	-	-	-	-		
-	-	-	3	-	3	1	-	1	-	-	-		
-	-	-	1	-	1	-	-	-	1	-	1		
-	-	-	2	-	2	-	-	-	-	-	-		
-	-	-	22	-	22	2	-	2	12	1	11	五泉園 五松町 津川町 鹿瀬川村 上川村	
-	-	-	6	-	6	-	-	-	6	-	6		
-	-	-	5	-	5	1	-	1	2	-	2		
-	-	-	2	-	2	-	-	-	-	-	-		
-	-	-	2	-	2	-	-	-	-	-	-		
-	-	-	3	-	3	1	-	1	3	1	2		
-	-	-	4	-	4	-	-	-	1	-	1		
6	-	6	57	-	57	1	-	1	27	6	21	三条園 三加市 加茂市 岩室村 岩弥彦村 分田町 吉田村 下栄町 栄寺泊	
1	-	1	15	-	15	-	-	-	9	3	6		
3	-	3	7	-	7	1	-	1	2	-	2		
-	-	-	8	-	8	-	-	-	3	1	2		
-	-	-	2	-	2	-	-	-	1	-	1		
-	-	-	1	-	1	-	-	-	2	-	2		
1	-	1	3	-	3	-	-	-	1	-	1		
-	-	-	4	-	4	-	-	-	2	-	2		
-	-	-	2	-	2	-	-	-	1	-	1		
1	-	1	6	-	6	-	-	-	4	2	2		
-	-	-	3	-	3	-	-	-	1	-	1		
-	-	-	6	-	6	-	-	-	1	-	1		
7	-	7	90	-	90	7	-	7	47	14	33	長岡園 長小谷市 見尾市 振尾市 中島町 越路	
5	-	5	38	-	38	4	-	4	29	8	21		
1	-	1	17	-	17	-	-	-	5	4	1		
-	-	-	8	-	8	-	-	-	5	1	4		
-	-	-	8	-	8	1	-	1	-	-	-		
-	-	-	3	-	3	-	-	-	2	-	2		
-	-	-	3	-	3	-	-	-	3	-	3		

—小学校—

第3表 職名別教員数(本務者) (つづき)

市町村等	計			校 長			教 頭			教 諭		
	計	男	女	計	男	女	計	男	女	計	男	女
三島町	30	10	20	2	2	-	2	2	-	22	5	17
与板町	22	11	11	1	1	-	1	1	-	19	9	10
和島村	21	9	12	2	2	-	2	2	-	15	5	10
出雲崎町	20	7	13	1	1	-	1	1	-	16	5	11
山古志村	10	5	5	1	1	-	1	1	-	7	3	4
川口町	33	14	19	4	3	1	3	2	1	21	9	12
小国町	34	13	21	3	3	-	3	3	-	25	7	18
柏崎圏	400	145	255	29	26	3	29	24	5	301	91	210
柏崎市	333	120	213	23	20	3	23	19	4	254	78	176
高柳町	18	7	11	2	2	-	2	2	-	11	2	9
刈羽村	19	7	12	1	1	-	1	1	-	15	5	10
西山町	30	11	19	3	3	-	3	2	1	21	6	15
小出圏	192	81	111	13	12	1	12	12	-	141	54	87
堀之内町	38	17	21	3	2	1	3	3	-	27	12	15
小出町	42	16	26	2	2	-	2	2	-	33	12	21
湯之谷村	32	14	18	2	2	-	2	2	-	24	9	15
広神村	35	14	21	2	2	-	2	2	-	26	10	16
守門村	34	14	20	3	3	-	2	2	-	23	7	16
入広瀬村	11	6	5	1	1	-	1	1	-	8	4	4
六日町圏	336	134	202	25	22	3	23	18	5	244	88	156
湯沢町	54	23	31	5	5	-	4	3	1	38	14	24
塩沢町	94	36	58	7	6	1	7	5	2	67	23	44
六日町	111	46	65	7	6	1	7	6	1	84	33	51
大和町	77	29	48	6	5	1	5	4	1	55	18	37
十日町圏	413	185	228	39	35	4	34	28	6	284	113	171
十日町市	203	95	108	18	17	1	14	12	2	147	62	85
川西町	44	18	26	4	3	1	4	3	1	27	9	18
津南町	72	29	43	7	6	1	7	5	2	48	17	31
中里村	42	18	24	4	4	-	3	3	-	30	11	19
松代町	27	14	13	3	2	1	3	3	-	17	9	8
松之山町	25	11	14	3	3	-	3	2	1	15	5	10
上越圏	839	329	510	55	51	4	56	50	6	645	220	425
上越市	520	214	306	29	27	2	30	28	2	420	156	264
安塚町	11	5	6	1	1	-	1	1	-	8	3	5
浦川原村	30	13	17	3	3	-	3	3	-	20	7	13
大島村	12	5	7	1	1	-	1	1	-	7	2	5
大牧村	13	3	10	1	1	-	1	-	1	8	1	7
柿崎町	57	19	38	4	4	-	4	2	2	41	12	29
大湯町	31	11	20	1	1	-	1	1	-	28	9	19
大頸城村	47	18	29	3	3	-	3	3	-	36	11	25
吉川町	32	11	21	3	3	-	3	3	-	22	5	17
清里村	20	9	11	2	2	-	2	2	-	13	5	8
三和村	33	11	22	3	3	-	3	3	-	24	5	19
三名立町	33	10	23	4	2	2	4	3	1	18	4	14
新井南圏	295	111	184	28	27	1	26	21	5	202	60	142
新井市	145	51	94	13	12	1	11	9	2	102	29	73
妙高高原町	34	17	17	3	3	-	3	3	-	24	10	14
中郷村	34	11	23	3	3	-	3	2	1	23	5	18
妙高村	29	13	16	3	3	-	3	2	1	18	8	10
板倉町	53	19	34	6	6	-	6	5	1	35	8	27
糸魚川圏	244	93	151	22	20	2	21	15	6	171	57	114
糸魚川市	141	57	84	13	13	-	12	8	4	99	36	63
能生町	58	19	39	5	4	1	5	4	1	41	10	31
青海町	45	17	28	4	3	1	4	3	1	31	11	20
佐渡圏	380	158	222	35	33	2	35	31	4	258	92	166
両津市	104	43	61	11	11	-	10	8	2	67	24	43
相川町	48	23	25	4	4	-	4	4	-	34	14	20
佐和田町	44	16	28	4	4	-	4	3	1	32	9	23
金井町	37	12	25	2	1	1	2	2	-	29	9	20
新穂村	21	8	13	2	2	-	2	1	1	15	5	10
真野町	33	15	18	4	4	-	4	4	-	19	7	12
真野町	28	11	17	2	2	-	2	2	-	20	7	13
小木町	21	10	11	1	1	-	2	2	-	15	7	8
小茂町	26	10	16	3	2	1	3	3	-	16	5	11
赤泊村	18	10	8	2	2	-	2	2	-	11	5	6

助 教 諭			養 護 教 諭			養 護 助 教 諭			講 師			市町村等
計	男	女	計	男	女	計	男	女	計	男	女	
-	-	-	2	-	2	1	-	1	1	1	-	三島町
-	-	-	1	-	1	-	-	-	-	-	-	板島町
-	-	-	2	-	2	-	-	-	-	-	-	和志町
-	-	-	1	-	1	-	-	-	1	-	1	山崎町
-	-	-	1	-	1	-	-	-	-	-	-	古志町
-	-	-	3	-	3	1	-	1	1	-	1	川口町
-	-	-	3	-	3	-	-	-	-	-	-	小国町
2	-	2	29	-	29	-	-	-	10	4	6	柏崎園市
2	-	2	23	-	23	-	-	-	8	3	5	柏崎園市
-	-	-	2	-	2	-	-	-	1	1	-	高柳町
-	-	-	1	-	1	-	-	-	1	-	1	刈羽山
-	-	-	3	-	3	-	-	-	-	-	-	西園市
2	-	2	12	-	12	3	-	3	9	3	6	小出園市
-	-	-	3	-	3	1	-	1	1	-	1	堀之内町
2	-	2	2	-	2	-	-	-	1	-	1	湯之谷村
-	-	-	2	-	2	1	-	1	1	-	1	神之門村
-	-	-	2	-	2	-	-	-	3	-	3	廣瀬村
-	-	-	2	-	2	1	-	1	3	2	1	入瀬村
-	-	-	1	-	1	-	-	-	-	-	-	六日町
1	1	-	22	-	22	3	-	3	18	5	13	六日町
-	-	-	4	-	4	1	-	1	2	1	1	湯沢町
1	1	-	6	-	6	1	-	1	5	1	4	塩沢町
-	-	-	7	-	7	-	-	-	6	1	5	大和町
-	-	-	5	-	5	1	-	1	5	2	3	大和町
3	1	2	35	-	35	2	-	2	16	8	8	十日町
-	-	-	14	-	14	2	-	2	8	4	4	日南町
1	1	-	4	-	4	-	-	-	4	2	1	西南里村
1	-	1	7	-	7	-	-	-	2	1	-	津代山
1	-	1	4	-	4	-	-	-	-	-	-	中之松
-	-	-	3	-	3	-	-	-	1	-	1	松代山
-	-	-	3	-	3	-	-	-	1	1	-	松代山
1	-	1	56	-	56	-	-	-	26	8	18	上越園市
1	-	1	30	-	30	-	-	-	10	3	7	上安浦園市
-	-	-	1	-	1	-	-	-	-	-	-	川原村
-	-	-	3	-	3	-	-	-	1	-	1	大島村
-	-	-	1	-	1	-	-	-	2	1	1	大牧村
-	-	-	1	-	1	-	-	-	2	1	1	柿崎町
-	-	-	4	-	4	-	-	-	4	1	3	大頸川里村
-	-	-	1	-	1	-	-	-	2	1	1	吉清村
-	-	-	3	-	3	-	-	-	1	-	1	清三村
-	-	-	3	-	3	-	-	-	1	-	1	三名村
-	-	-	2	-	2	-	-	-	3	1	2	三名村
-	-	-	4	-	4	-	-	-	-	-	-	三名村
-	-	-	27	-	27	2	-	2	10	3	7	新井園市
-	-	-	12	-	12	2	-	2	5	1	4	妙高原町
-	-	-	3	-	3	-	-	-	1	1	1	高郷村
-	-	-	3	-	3	-	-	-	2	1	1	中郷村
-	-	-	3	-	3	-	-	-	2	-	2	妙高村
-	-	-	6	-	6	-	-	-	-	-	-	板倉村
-	-	-	21	-	21	1	-	1	8	1	7	糸魚川園市
-	-	-	12	-	12	-	-	-	5	-	5	魚川町
-	-	-	5	-	5	-	-	-	2	1	1	能生町
-	-	-	4	-	4	1	-	1	1	-	1	青海町
-	-	-	31	-	31	8	-	8	13	2	11	佐渡園市
-	-	-	7	-	7	3	-	3	6	-	6	津川町
-	-	-	4	-	4	1	-	1	1	1	-	和田町
-	-	-	4	-	4	-	-	-	-	-	-	井村町
-	-	-	2	-	2	1	-	1	1	-	1	新野村
-	-	-	2	-	2	-	-	-	-	-	-	野木町
-	-	-	4	-	4	1	-	1	1	-	1	真木町
-	-	-	2	-	2	-	-	-	2	-	2	真木町
-	-	-	2	-	2	-	-	-	1	-	1	真木町
-	-	-	3	-	3	1	-	1	-	-	-	小羽町
-	-	-	1	-	1	1	-	1	1	1	-	赤羽町

一小学校一

第4表 職名別職員数(本務者)

単位:人

市町村等	計	負担法によるもの				その他のもの							私費負担の職員					
		事務職員			学校栄養職員	市町村費支弁の教員	事務職員	学校図書経理事務員	養護職員	学校栄養職員	学校給食調理従業員	用務員	警備員その他	計	事務職員	学校図書経理事務員	給食職員	その他
		計	吏員相当者	吏員相当者に準ずる者														
平成12年度	2,448	633	597	36	184	8	15	62	15	18	737	683	93	2	1	1	-	-
平成13年度	2,456	635	589	46	186	13	14	67	9	16	721	673	122	2	1	1	-	-
国立	25	-	13	-	-	3	7	1	1	2	1	1	-	-
公立	2,431	635	589	46	186	13	1	67	9	13	714	672	121	-	-	-	-	-
私立	-	-	-	-	-	-	-	-	-
岩手県	115	34	31	3	12	-	-	-	-	-	34	30	5	-	-	-	-	-
船岡市	36	7	7	-	2	-	-	-	-	-	20	7	-	-	-	-	-	-
上川町	18	5	5	-	2	-	-	-	-	-	4	4	3	-	-	-	-	-
関川町	13	2	2	-	2	-	-	-	-	-	5	2	2	-	-	-	-	-
荒川町	16	5	5	-	1	-	-	-	-	-	5	5	-	-	-	-	-	-
神林町	16	6	6	-	4	-	-	-	-	-	-	6	6	-	-	-	-	-
朝日町	14	8	6	2	1	-	-	-	-	-	-	5	-	-	-	-	-	-
山北町	14	8	6	2	1	-	-	-	-	-	-	5	-	-	-	-	-	-
栗島浦村	2	1	-	1	-	-	-	-	-	-	-	1	-	-	-	-	-	-
新潟県	129	40	40	-	14	-	-	-	-	-	23	39	13	-	-	-	-	-
新発田市	55	16	16	-	8	-	-	-	-	-	2	16	13	-	-	-	-	-
発田町	19	4	4	-	1	-	-	-	-	-	10	4	-	-	-	-	-	-
新発田町	7	3	3	-	1	-	-	-	-	-	-	3	-	-	-	-	-	-
聖籠町	13	3	3	-	1	-	-	-	-	-	6	3	-	-	-	-	-	-
加治川町	6	3	3	-	1	-	-	-	-	-	-	2	-	-	-	-	-	-
紫雲寺町	17	8	8	-	1	-	-	-	-	-	-	8	-	-	-	-	-	-
中条町	12	3	3	-	1	-	-	-	-	-	5	3	-	-	-	-	-	-
新潟県	729	139	135	4	56	8	5	63	7	11	237	173	30	2	1	1	-	-
新潟市	459	70	68	2	33	-	5	63	7	11	165	104	1	2	1	1	-	-
新潟市	32	11	11	-	3	-	-	-	-	-	7	11	-	-	-	-	-	-
新潟市	31	10	10	-	3	-	-	-	-	-	-	11	7	-	-	-	-	-
白根市	54	11	10	1	4	2	-	-	-	-	24	11	2	-	-	-	-	-
安田町	6	5	5	-	1	-	-	-	-	-	-	-	-	-	-	-	-	-
京ヶ瀬村	13	3	3	-	1	-	-	-	-	-	6	3	-	-	-	-	-	-
水原町	36	4	4	-	1	4	-	-	-	-	17	5	5	-	-	-	-	-
神原町	18	2	2	-	1	2	-	-	-	-	9	2	2	-	-	-	-	-
小須戸町	5	2	2	-	1	-	-	-	-	-	-	2	-	-	-	-	-	-
小横越町	8	1	1	-	1	-	-	-	-	-	4	2	-	-	-	-	-	-
亀田町	20	4	4	-	1	-	-	-	-	-	-	8	7	-	-	-	-	-
亀巻町	14	6	5	1	1	-	-	-	-	-	-	4	3	-	-	-	-	-
西川町	7	3	3	-	1	-	-	-	-	-	-	3	-	-	-	-	-	-
味方村	11	1	1	-	1	-	-	-	-	-	5	1	3	-	-	-	-	-
東郷村	7	3	3	-	1	-	-	-	-	-	-	3	-	-	-	-	-	-
月村	3	1	1	-	1	-	-	-	-	-	-	1	-	-	-	-	-	-
中之口村	5	2	2	-	1	-	-	-	-	-	-	2	-	-	-	-	-	-
五泉市	69	23	20	3	5	-	-	-	-	-	14	23	4	-	-	-	-	-
五泉町	20	6	6	-	2	-	-	-	-	-	-	8	4	-	-	-	-	-
津川町	25	5	5	-	1	-	-	-	-	-	14	5	-	-	-	-	-	-
津川町	5	2	2	-	1	-	-	-	-	-	-	2	-	-	-	-	-	-
鹿瀬町	4	2	1	1	-	-	-	-	-	-	-	2	-	-	-	-	-	-
上川村	9	4	2	2	1	-	-	-	-	-	-	4	-	-	-	-	-	-
三上村	6	4	4	-	-	-	-	-	-	-	-	2	-	-	-	-	-	-
三条市	160	61	57	4	15	-	-	-	-	-	16	56	12	-	-	-	-	-
三条市	45	15	15	-	5	-	-	-	-	-	-	16	9	-	-	-	-	-
加茂市	24	7	7	-	3	-	-	-	-	-	7	7	-	-	-	-	-	-
加茂市	19	9	8	1	-	-	-	-	-	-	-	8	2	-	-	-	-	-
岩室村	5	2	2	-	1	-	-	-	-	-	-	2	-	-	-	-	-	-
弥彦村	5	1	1	-	1	-	-	-	-	-	2	1	-	-	-	-	-	-
分水町	4	3	3	-	1	-	-	-	-	-	-	-	-	-	-	-	-	-
吉田町	13	4	4	-	1	-	-	-	-	-	-	8	-	-	-	-	-	-
上田町	5	3	2	1	-	-	-	-	-	-	-	2	-	-	-	-	-	-
下田町	14	6	6	-	1	-	-	-	-	-	-	6	1	-	-	-	-	-
柴泊町	4	3	3	-	1	-	-	-	-	-	-	-	-	-	-	-	-	-
寺泊町	22	8	6	2	1	-	-	-	-	-	7	6	-	-	-	-	-	-
長岡市	391	95	90	5	25	-	4	-	-	1	145	114	7	-	-	-	-	-
長岡市	188	40	37	3	10	-	4	-	-	1	78	55	-	-	-	-	-	-
小見谷市	80	17	17	-	4	-	-	-	-	-	35	20	4	-	-	-	-	-
小見谷市	26	9	9	-	4	-	-	-	-	-	4	9	-	-	-	-	-	-
尾島市	18	8	8	-	2	-	-	-	-	-	-	8	-	-	-	-	-	-
中之島町	10	3	3	-	-	-	-	-	-	-	4	3	-	-	-	-	-	-
越路町	19	3	3	-	2	-	-	-	-	-	8	4	2	-	-	-	-	-

第4表 職名別職員数(本務者) (つづき)

市町村等	計	負担法によるもの				その他のもの								私費負担の職員				
		事務職員			学校栄養職員	市町村家支弁の教員	事務職員	学校図書館事務員	養護職員	学校栄養職員	学校給食調理従業員	用務員	警備員その他	計	事務職員	学校図書館事務員	給食職員	その他
		計	吏員相当者	吏員相当者に準ずる者														
三島町	8	2	2	-	1	-	-	-	-	-	3	2	-	-	-	-	-	-
与板島町	3	1	1	-	1	-	-	-	-	-	-	1	-	-	-	-	-	-
和島町	7	2	2	-	-	-	-	-	-	-	3	2	-	-	-	-	-	-
出雲崎町	7	1	1	-	-	-	-	-	-	-	4	1	1	-	-	-	-	-
山古志村	3	2	1	1	-	-	-	-	-	-	-	1	-	-	-	-	-	-
山川町	9	4	3	1	1	-	-	-	-	-	-	4	-	-	-	-	-	-
小国町	13	3	3	-	-	-	-	-	-	-	6	4	-	-	-	-	-	-
柏崎園市	102	30	28	2	9	-	-	-	-	-	12	28	23	-	-	-	-	-
柏崎町	77	25	23	2	7	-	-	-	-	-	4	23	18	-	-	-	-	-
高柳市	5	1	1	-	1	-	-	-	-	-	1	2	-	-	-	-	-	-
刈羽村	4	1	1	-	1	-	-	-	-	-	2	-	-	-	-	-	-	-
西山町	16	3	3	-	-	-	-	-	-	-	5	3	5	-	-	-	-	-
小出園市	56	12	12	-	3	-	1	1	-	-	20	16	3	-	-	-	-	-
堀之内町	14	3	3	-	1	-	-	-	-	-	6	4	-	-	-	-	-	-
小出町	9	2	2	-	1	-	1	1	-	-	-	3	1	-	-	-	-	-
湯谷村	5	2	2	-	1	-	-	-	-	-	-	2	-	-	-	-	-	-
広神村	13	2	2	-	-	-	-	-	-	-	6	4	1	-	-	-	-	-
守門村	11	2	2	-	-	-	-	-	-	-	6	2	1	-	-	-	-	-
入瀬村	4	1	1	-	-	-	-	-	-	-	2	1	-	-	-	-	-	-
六日園市	74	25	23	2	5	-	-	-	-	-	11	27	6	-	-	-	-	-
湯沢町	10	5	5	-	-	-	-	-	-	-	-	4	1	-	-	-	-	-
塩沢町	27	7	7	-	2	-	-	-	-	-	10	8	-	-	-	-	-	-
六大町	18	7	6	1	2	-	-	-	-	-	-	9	-	-	-	-	-	-
日和町	19	6	5	1	1	-	-	-	-	-	1	6	5	-	-	-	-	-
十日園市	90	39	33	6	6	1	-	-	-	-	17	27	-	-	-	-	-	-
十川町	34	17	14	3	2	-	-	-	-	-	4	11	-	-	-	-	-	-
西町	9	4	4	-	-	1	-	-	-	-	-	4	-	-	-	-	-	-
津南村	16	7	6	1	2	-	-	-	-	-	2	5	-	-	-	-	-	-
中里村	9	5	4	1	1	-	-	-	-	-	2	1	-	-	-	-	-	-
松代町	12	3	2	1	1	-	-	-	-	-	5	3	-	-	-	-	-	-
山之山町	10	3	3	-	-	-	-	-	-	-	4	3	-	-	-	-	-	-
上越園市	236	56	53	3	15	1	4	-	1	1	88	60	10	-	-	-	-	-
上越町	129	30	28	2	9	-	4	-	-	1	55	30	-	-	-	-	-	-
安塚村	11	1	1	-	1	1	-	-	-	-	4	4	-	-	-	-	-	-
浦川村	11	3	3	-	-	-	-	-	-	-	4	3	1	-	-	-	-	-
大島村	2	1	1	-	-	-	-	-	-	-	-	1	-	-	-	-	-	-
牧村	3	1	1	-	1	-	-	-	-	-	-	1	-	-	-	-	-	-
柿崎町	10	4	4	-	1	-	-	-	1	-	-	4	-	-	-	-	-	-
大町	11	1	1	-	1	-	-	-	-	-	-	2	7	-	-	-	-	-
頸城村	16	3	3	-	1	-	-	-	-	-	7	3	2	-	-	-	-	-
吉川町	10	3	3	-	-	-	-	-	-	-	4	3	-	-	-	-	-	-
清里村	8	2	2	-	-	-	-	-	-	-	3	2	-	-	-	-	-	-
三和村	12	3	3	-	-	-	-	-	-	-	6	3	-	-	-	-	-	-
名立町	13	4	3	1	-	-	-	-	-	-	5	4	-	-	-	-	-	-
新井園市	108	27	23	4	6	1	-	1	1	-	41	29	2	-	-	-	-	-
新井町	51	12	10	2	3	-	-	1	1	-	20	14	-	-	-	-	-	-
妙高村	13	3	3	-	1	1	-	-	-	-	4	3	1	-	-	-	-	-
中郷村	12	3	3	-	1	-	-	-	-	-	5	3	-	-	-	-	-	-
妙高村	11	3	2	1	-	-	-	-	-	-	5	3	-	-	-	-	-	-
板倉町	21	6	5	1	1	-	-	-	-	-	7	6	1	-	-	-	-	-
糸魚川園市	95	22	20	2	6	2	-	2	-	-	33	23	7	-	-	-	-	-
糸魚川町	61	13	11	2	3	2	-	-	-	-	24	14	5	-	-	-	-	-
能生町	14	5	5	-	2	-	-	-	-	-	-	5	2	-	-	-	-	-
青海町	20	4	4	-	1	-	-	2	-	-	9	4	-	-	-	-	-	-
佐渡園市	102	32	24	8	9	-	-	-	-	3	30	28	-	-	-	-	-	-
両津町	22	8	5	3	2	-	-	-	-	-	4	8	-	-	-	-	-	-
相川町	17	4	3	1	1	-	-	-	-	-	7	4	-	-	-	-	-	-
佐和田町	15	4	3	1	-	-	-	-	-	-	7	4	-	-	-	-	-	-
金井村	5	2	2	-	1	-	-	-	-	-	-	2	-	-	-	-	-	-
新畑町	11	2	1	1	1	-	-	-	-	-	6	2	-	-	-	-	-	-
真野町	9	3	3	-	2	-	-	-	-	-	-	4	-	-	-	-	-	-
真野町	5	2	2	-	1	-	-	-	-	1	-	1	-	-	-	-	-	-
木茂町	5	2	2	-	1	-	-	-	-	-	2	-	-	-	-	-	-	-
小羽町	11	3	1	2	-	-	-	-	-	-	4	3	-	-	-	-	-	-
赤泊村	2	2	2	-	-	-	-	-	-	-	-	-	-	-	-	-	-	-

—中学校—

第5表 学校数、学級数及び理由別長期欠席者数

単位:人

市町村等	学 校 数			学 級 数				長期欠席者(前年度間30日以上)				
	計	本校	分校	計	単式学級	複式学級	75条学級	計	病気	経済的理由	不登校	その他
平成12年度	255	255	-	2,636	2,479	3	154	2,515	367	1	2,103	44
平成13年度	254	254	-	2,583	2,404	2	177	2,434	309	2	2,076	47
国立	3	3	-	27	27	-	-	12	4	-	7	1
公立	248	248	-	2,540	2,361	2	177	2,418	304	2	2,066	46
私立	3	3	-	16	16	-	-	4	1	-	3	-
岩手県	12	12	-	89	82	-	7	104	14	2	81	7
船橋市	4	4	-	29	26	-	3	31	2	-	26	3
上野村	2	2	-	10	10	-	-	12	1	2	6	3
関川町	1	1	-	13	12	-	1	19	5	-	14	-
荒林村	2	2	-	13	12	-	1	12	1	-	11	-
神日村	1	1	-	13	12	-	1	23	2	-	20	1
朝北町	1	1	-	9	8	-	1	7	3	-	4	-
山栗村	1	1	-	2	2	-	-	-	-	-	-	-
新発田県	15	15	-	171	159	-	12	194	18	-	176	-
新発田市	7	7	-	87	81	-	6	106	15	-	91	-
新発田町	1	1	-	12	11	-	1	6	-	-	6	-
新発田町	1	1	-	15	14	-	1	26	1	-	25	-
加治川村	1	1	-	9	9	-	-	14	2	-	12	-
加治川町	1	1	-	11	9	-	2	7	-	-	7	-
加治川町	3	3	-	29	27	-	2	33	-	-	33	-
加治川町	1	1	-	8	8	-	-	2	-	-	2	-
新潟県	65	65	-	835	787	-	48	844	96	-	731	17
新潟市	34	34	-	473	454	-	19	467	38	-	418	11
新潟市	6	6	-	70	65	-	5	61	9	-	52	-
新潟市	5	5	-	48	45	-	3	69	11	-	52	6
新潟市	5	5	-	60	54	-	6	70	14	-	56	-
安田町	1	1	-	13	12	-	1	8	-	-	8	-
安田町	1	1	-	10	9	-	1	5	-	-	5	-
京水町	1	1	-	19	18	-	1	24	8	-	16	-
水原町	1	1	-	12	11	-	1	15	-	-	15	-
笹戸町	1	1	-	11	10	-	1	13	-	-	13	-
小横町	1	1	-	12	11	-	1	11	5	-	6	-
横越町	2	2	-	32	30	-	2	25	-	-	25	-
亀巻町	2	2	-	30	28	-	2	33	6	-	27	-
西川町	1	1	-	14	14	-	-	20	4	-	16	-
味方村	1	1	-	7	6	-	1	2	-	-	2	-
月村	1	1	-	8	7	-	1	9	-	-	9	-
中之口村	1	1	-	7	6	-	1	3	-	-	3	-
中之口村	1	1	-	9	7	-	2	9	1	-	8	-
五泉市	11	11	-	80	74	1	5	69	16	-	53	-
五泉市	4	4	-	37	34	-	3	36	7	-	29	-
五泉市	2	2	-	24	22	-	2	21	3	-	18	-
津川町	1	1	-	5	5	-	-	2	1	-	1	-
津川町	1	1	-	3	3	-	-	1	1	-	-	-
津川町	1	1	-	4	4	-	-	6	4	-	2	-
津川町	2	2	-	7	6	1	-	3	-	-	3	-
三条市	23	23	-	275	255	-	20	287	38	-	245	4
三条市	7	7	-	85	80	-	5	74	8	-	62	4
三条市	5	5	-	34	32	-	2	22	1	-	21	-
三条市	3	3	-	42	39	-	3	53	10	-	43	-
岩室村	1	1	-	11	10	-	1	10	-	-	10	-
弥彦村	1	1	-	11	9	-	2	17	2	-	15	-
分田町	1	1	-	16	15	-	1	20	9	-	11	-
吉田町	1	1	-	23	22	-	1	29	-	-	29	-
上田町	1	1	-	14	13	-	1	12	2	-	10	-
下田町	1	1	-	11	11	-	-	19	3	-	16	-
柴寺泊町	1	1	-	13	12	-	1	22	1	-	21	-
柴寺泊町	1	1	-	15	12	-	3	9	2	-	7	-
長岡市	39	39	-	387	362	-	25	341	45	-	289	7
長岡市	18	18	-	188	180	-	8	188	27	-	158	3
小見谷市	5	5	-	46	42	-	4	33	4	-	25	4
小見谷市	4	4	-	48	44	-	4	46	10	-	36	-
小見谷市	2	2	-	24	22	-	2	16	-	-	16	-
小見谷市	1	1	-	16	15	-	1	8	-	-	8	-
小見谷市	2	2	-	16	15	-	1	17	-	-	17	-

第5表 学校数、学級数及び理由別長期欠席者数 (つづき)

単位:人

市町村等	学校数			学級数			長期欠席者(前年度間30日以上)					
	計	本校	分校	計	単式学級	複式学級	75条学級	計	病気	経済的 理由	不登校	その他
三島町	1	1	-	8	8	-	-	3	-	-	3	-
与板町	1	1	-	9	8	-	1	5	-	-	5	-
和島町	1	1	-	5	5	-	-	4	1	-	3	-
出雲町	1	1	-	7	6	-	1	4	1	-	3	-
山崎町	1	1	-	3	3	-	-	4	-	-	4	-
川口町	1	1	-	7	6	-	1	6	-	-	6	-
小国町	1	1	-	10	8	-	2	7	2	-	5	-
柏崎園市	13	13	-	115	101	-	14	85	7	-	78	-
柏崎園市	10	10	-	98	86	-	12	78	7	-	71	-
高柳村	1	1	-	3	3	-	-	-	-	-	-	-
刈羽村	1	1	-	7	6	-	1	4	-	-	4	-
刈羽村	1	1	-	7	6	-	1	3	-	-	3	-
小出園市	6	6	-	52	49	-	3	56	1	-	51	4
堀之内町	1	1	-	9	9	-	-	15	-	-	15	-
小湯之出谷村	1	1	-	14	13	-	1	18	1	-	13	4
湯之出谷村	1	1	-	9	8	-	1	9	-	-	9	-
廣神門村	1	1	-	10	10	-	-	13	-	-	13	-
守門村	1	1	-	7	6	-	1	1	-	-	1	-
入瀬村	1	1	-	3	3	-	-	-	-	-	-	-
六日町園市	7	7	-	82	75	-	7	77	8	-	67	2
湯沢町	1	1	-	11	9	-	2	5	1	-	3	1
塩沢町	1	1	-	19	18	-	1	21	4	-	16	1
六大和町	4	4	-	36	33	-	3	25	-	-	25	-
六大和町	1	1	-	16	15	-	1	26	3	-	23	-
十日町園市	12	12	-	83	78	-	5	64	7	-	57	-
十日町園市	6	6	-	47	44	-	3	37	1	-	36	-
川西町	1	1	-	9	8	-	1	9	3	-	6	-
津南町	2	2	-	15	14	-	1	8	3	-	5	-
中里村	1	1	-	6	6	-	-	8	-	-	8	-
松代村	1	1	-	3	3	-	-	2	-	-	2	-
山之代村	1	1	-	3	3	-	-	-	-	-	-	-
上越園市	21	21	-	211	196	-	15	170	24	-	143	3
上越園市	10	10	-	127	122	-	5	116	21	-	93	2
安塚村	1	1	-	6	4	-	2	14	-	-	14	-
浦川村	1	1	-	7	6	-	1	3	-	-	3	-
大牧村	1	1	-	3	3	-	-	-	-	-	-	-
大牧村	1	1	-	3	3	-	-	1	-	-	1	-
柿崎村	1	1	-	14	12	-	2	8	-	-	8	-
大頸村	1	1	-	14	12	-	2	7	1	-	6	-
大頸村	1	1	-	13	12	-	1	7	-	-	7	-
吉清村	1	1	-	6	6	-	-	7	-	-	7	-
三和村	1	1	-	4	4	-	-	-	-	-	-	-
三名村	1	1	-	9	8	-	1	4	2	-	2	-
三名村	1	1	-	5	4	-	1	3	-	-	3	-
新井園市	6	6	-	56	53	-	3	23	8	-	15	-
新井園市	2	2	-	27	27	-	-	18	7	-	11	-
妙高村	1	1	-	6	6	-	-	1	1	-	-	-
中郷村	1	1	-	7	6	-	1	2	-	-	2	-
妙高村	1	1	-	7	6	-	1	1	-	-	1	-
板倉村	1	1	-	9	8	-	1	1	-	-	1	-
糸魚川園市	5	5	-	54	48	-	6	44	11	-	30	3
糸魚川園市	2	2	-	31	28	-	3	25	4	-	18	3
能生町	2	2	-	12	11	-	1	11	5	-	6	-
青海町	1	1	-	11	9	-	2	8	2	-	6	-
佐渡園市	19	19	-	93	85	1	7	76	16	-	60	-
両津町	5	5	-	26	24	-	2	19	1	-	18	-
相川町	4	4	-	12	12	-	-	11	3	-	8	-
佐和田町	1	1	-	11	9	-	2	13	5	-	8	-
佐和田村	1	1	-	9	7	-	2	11	-	-	11	-
金井村	1	1	-	6	6	-	-	-	-	-	-	-
新野村	2	2	-	6	5	1	-	4	2	-	2	-
真野村	1	1	-	7	7	-	-	3	-	-	3	-
小茂町	2	2	-	7	6	-	1	3	2	-	1	-
羽木町	1	1	-	5	5	-	-	8	2	-	6	-
赤泊村	1	1	-	4	4	-	-	4	1	-	3	-

第6表 学年別生徒数

単位:人

市町村等	計			1 学 年			2 学 年			3 学 年			うち 外国人 生徒数	うち75 条学級 生徒数
	計	男	女	計	男	女	計	男	女	計	男	女		
平成12年度	84,473	43,102	41,371	27,149	13,882	13,267	28,164	14,296	13,868	29,160	14,924	14,236	110	370
平成13年度	81,656	41,505	40,151	26,385	13,350	13,035	27,125	13,865	13,260	28,146	14,290	13,856	120	425
国立	1,062	525	537	355	174	181	356	181	175	351	170	181	-	-
公立	80,155	40,819	39,336	25,885	13,114	12,771	26,618	13,631	12,987	27,652	14,074	13,578	120	425
私立	439	161	278	145	62	83	151	53	98	143	46	97	-	-
岩手県	2,638	1,369	1,269	880	456	424	847	438	409	911	475	436	4	13
船橋市	914	466	448	305	151	154	292	148	144	317	167	150	2	5
関川村	259	148	111	88	50	38	72	45	27	99	53	46	-	-
荒川町	403	208	195	125	62	63	131	68	63	147	78	69	2	1
神林村	365	180	185	116	59	57	116	57	59	133	64	69	-	2
朝日村	433	229	204	154	84	70	151	76	75	128	69	59	-	4
山北町	254	132	122	87	46	41	80	42	38	87	44	43	-	1
粟島浦村	10	6	4	5	4	1	5	2	3	-	-	-	-	-
新潟県	5,482	2,825	2,657	1,760	912	848	1,856	955	901	1,866	958	908	3	23
新発田市	2,786	1,446	1,340	876	457	419	935	488	447	975	501	474	1	12
新豊浦町	372	179	193	126	66	60	130	55	75	116	58	58	-	2
聖籠町	482	252	230	173	88	85	164	90	74	145	74	71	-	2
加治町	321	163	158	102	56	46	110	54	56	109	53	56	-	-
紫雲寺村	320	164	156	107	59	48	100	44	56	113	61	52	-	4
中条町	958	504	454	293	145	148	340	188	152	325	171	154	2	3
黒川村	243	117	126	83	41	42	77	36	41	83	40	43	-	-
新潟市	27,875	14,105	13,770	9,079	4,545	4,534	9,211	4,700	4,511	9,585	4,860	4,725	47	136
新潟市	16,196	8,173	8,023	5,314	2,650	2,664	5,299	2,690	2,609	5,583	2,833	2,750	35	70
津根市	2,249	1,128	1,121	743	361	382	705	381	324	801	386	415	4	17
白根市	1,531	766	765	487	237	250	517	245	272	527	284	243	-	8
豊栄市	1,910	996	914	645	344	301	629	325	304	636	327	309	3	12
安田町	399	204	195	128	68	60	138	70	68	133	66	67	-	2
京久瀬村	345	177	168	116	62	54	113	57	56	116	58	58	-	2
水原町	704	349	355	234	110	124	231	124	107	239	115	124	-	2
笹神村	354	165	189	95	42	53	122	63	59	137	60	77	-	2
小須戸町	347	183	164	108	60	48	118	61	57	121	62	59	-	2
横越町	429	206	223	115	53	62	161	81	80	153	72	81	1	1
亀田町	1,085	576	509	328	169	159	397	209	188	360	198	162	2	3
巻川町	1,034	523	511	324	169	155	363	177	186	347	177	170	2	3
西川町	493	240	253	151	76	75	169	81	88	173	83	90	-	-
味方村	150	80	70	47	24	23	54	29	25	49	27	22	-	3
湯東村	259	137	122	102	49	53	75	40	35	82	48	34	-	3
月湯村	139	77	62	50	28	22	42	23	19	47	26	21	-	1
中之口村	251	125	126	92	43	49	78	44	34	81	38	43	-	5
兵庫県	2,417	1,202	1,215	764	381	383	806	422	384	847	399	448	2	15
五泉市	1,232	620	612	389	201	188	397	216	181	446	203	243	1	7
五村町	756	355	401	234	106	128	257	115	142	265	134	131	1	8
津川町	134	60	74	50	26	24	45	21	24	39	13	26	-	-
鹿瀬町	56	30	26	24	14	10	16	11	5	16	5	11	-	-
上川村	104	61	43	25	16	9	41	24	17	38	21	17	-	-
三川村	135	76	59	42	18	24	50	35	15	43	23	20	-	-
三条市	8,969	4,528	4,441	2,892	1,498	1,394	3,002	1,484	1,518	3,075	1,546	1,529	4	60
三条市	2,737	1,426	1,311	863	472	391	915	475	440	959	479	480	-	21
加茂市	1,087	529	558	353	176	177	377	164	213	357	189	168	1	7
岩室村	1,356	680	676	453	228	225	437	211	226	466	241	225	-	12
弥彦村	356	185	171	119	64	55	133	64	69	104	57	47	2	3
分水町	292	147	145	99	41	58	86	47	39	107	59	48	-	2
吉田町	541	279	262	171	93	78	186	100	86	184	86	98	-	4
上田町	823	429	394	274	138	136	284	155	129	265	136	129	1	4
下田村	486	241	245	152	82	70	157	73	84	177	86	91	-	3
下柴町	401	182	219	118	54	64	129	54	75	154	74	80	-	-
寺泊町	466	228	238	152	79	73	155	72	83	159	77	82	-	1
寺泊町	424	202	222	138	71	67	143	69	74	143	62	81	-	3
長岡市	12,154	6,175	5,979	3,938	1,958	1,980	3,973	2,030	1,943	4,243	2,187	2,056	19	63
長岡市	6,092	3,125	2,967	1,995	1,005	990	2,008	1,049	959	2,089	1,071	1,018	16	26
小千谷市	1,358	686	672	433	214	219	445	222	223	480	250	230	2	8
見附市	1,520	773	747	492	252	240	476	239	237	552	282	270	1	10
尾島市	789	395	394	244	109	135	268	140	128	277	146	131	-	7
中之島町	531	258	273	178	83	95	171	82	89	182	93	89	-	3
越路町	503	269	234	174	92	82	151	75	76	178	102	76	-	1

第6表 学年別生徒数 (つづき)

単位:人

市町村等	計			1 学 年			2 学 年			3 学 年			うち 外国人 生徒数	うち75 条学級 生徒数
	計	男	女	計	男	女	計	男	女	計	男	女		
三島町	256	119	137	72	31	41	83	42	41	101	46	55	-	-
与板町	271	139	132	108	56	52	87	41	46	76	42	34	-	1
和島村	158	82	76	38	21	17	55	29	26	65	32	33	-	-
出雲崎町	180	91	89	56	28	28	65	29	36	59	34	25	-	1
山古志村	60	24	36	15	3	12	25	12	13	20	9	11	-	-
川口町	188	89	99	62	28	34	53	27	26	73	34	39	-	1
小国町	248	125	123	71	36	35	86	43	43	91	46	45	-	5
柏崎園	3,298	1,696	1,602	1,058	551	507	1,085	573	512	1,155	572	583	10	29
柏崎市	2,833	1,458	1,375	906	469	437	932	499	433	995	490	505	9	26
高柳町	64	26	38	28	13	15	14	6	8	22	7	15	-	-
刈羽村	193	101	92	48	28	20	65	33	32	80	40	40	1	1
西山町	208	111	97	76	41	35	74	35	39	58	35	23	-	2
小出園	1,603	836	767	520	262	258	517	298	219	566	276	290	1	3
堀之内町	325	173	152	108	54	54	105	59	46	112	60	52	-	-
小出町	457	244	213	144	74	70	143	86	57	170	84	86	-	1
湯之谷村	224	113	111	82	40	42	82	45	37	60	28	32	1	1
広神村	348	179	169	112	58	54	106	62	44	130	59	71	-	-
守門村	190	96	94	57	27	30	66	36	30	67	33	34	-	1
入広瀬村	59	31	28	17	9	8	15	10	5	27	12	15	-	-
六日園	2,518	1,316	1,202	779	427	352	853	413	440	886	476	410	4	13
湯沢町	275	147	128	93	49	44	82	45	37	100	53	47	-	4
塩沢町	682	361	321	190	112	78	240	112	128	252	137	115	1	4
六日町	1,005	518	487	338	183	155	353	170	183	314	165	149	2	3
大和町	556	290	266	158	83	75	178	86	92	220	121	99	1	2
十日園	2,509	1,300	1,209	795	410	385	873	452	421	841	438	403	5	11
十日市	1,422	706	716	435	200	235	492	257	235	495	249	246	3	8
川西町	260	149	111	84	54	30	79	43	36	97	52	45	-	1
津南町	448	242	206	146	82	64	166	87	79	136	73	63	-	2
中里村	211	114	97	77	43	34	72	34	38	62	37	25	1	-
松代町	97	49	48	28	16	12	40	20	20	29	13	16	-	-
松之山町	71	40	31	25	15	10	24	11	13	22	14	8	1	-
上越園	6,655	3,418	3,237	2,154	1,080	1,074	2,248	1,176	1,072	2,253	1,162	1,091	11	30
上越市	4,370	2,244	2,126	1,394	702	692	1,503	786	717	1,473	756	717	10	15
安塚町	117	62	55	40	24	16	27	18	9	50	20	30	-	5
浦川原村	157	76	81	50	17	33	55	32	23	52	27	25	-	1
大牧島村	79	34	45	25	11	14	26	10	16	28	13	15	-	-
柿崎町	93	50	43	34	20	14	31	16	15	28	14	14	1	-
大湯町	419	218	201	137	68	69	132	71	61	150	79	71	-	3
大頸城村	380	214	166	127	71	56	127	66	61	126	77	49	-	2
吉川町	398	199	199	145	64	81	126	69	57	127	66	61	-	2
清里村	158	82	76	54	35	19	47	25	22	57	22	35	-	-
三和村	117	52	65	34	11	23	34	14	20	49	27	22	-	-
名立町	254	135	119	76	43	33	96	48	48	82	44	38	-	1
新井園	1,773	872	901	576	286	290	599	292	307	598	294	304	3	4
新井市	958	478	480	311	150	161	334	173	161	313	155	158	3	-
妙高高原町	197	92	105	70	39	31	62	23	39	65	30	35	-	-
中郷村	188	95	93	65	30	35	62	32	30	61	33	28	-	1
妙高村	174	94	80	52	32	20	59	29	30	63	33	30	-	2
板倉町	256	113	143	78	35	43	82	35	47	96	43	53	-	1
糸魚川園	1,594	803	791	503	236	267	519	277	242	572	290	282	1	11
糸魚川町	972	510	462	318	156	162	306	166	140	348	188	160	-	4
能生町	336	166	170	94	42	52	116	63	53	126	61	65	-	3
青海町	286	127	159	91	38	53	97	48	49	98	41	57	1	4
佐渡園	2,171	1,060	1,111	687	348	339	736	355	381	748	357	391	6	14
両相市	514	241	273	163	84	79	176	77	99	175	80	95	3	6
相川町	288	137	151	103	47	56	92	45	47	93	45	48	-	-
佐和田町	299	158	141	92	52	40	103	55	48	104	51	53	3	4
金井町	229	112	117	72	35	37	74	39	35	83	38	45	-	3
新穂村	140	65	75	50	21	29	48	22	26	42	22	20	-	-
畑野町	137	72	65	41	26	15	37	17	20	59	29	30	-	-
真野町	201	95	106	61	30	31	57	27	30	83	38	45	-	-
小木町	120	60	60	41	23	18	39	17	22	40	20	20	-	1
小茂町	144	74	70	38	19	19	64	30	34	42	25	17	-	-
赤沼村	99	46	53	26	11	15	46	26	20	27	9	18	-	-

-中学校-

第7表 職名別教員数(本務者)

市町村等	計			校 長			教 頭			教 諭		
	計	男	女	計	男	女	計	男	女	計	男	女
平成12年度	5,429	3,229	2,200	249	248	1	251	241	10	4,481	2,666	1,815
平成13年度	5,390	3,192	2,198	248	246	2	250	239	11	4,451	2,637	1,814
国立	49	42	7	-	-	-	3	3	-	43	39	4
公立	5,311	3,130	2,181	248	246	2	247	236	11	4,385	2,582	1,803
私立	30	20	10	-	-	-	-	-	-	23	16	7
岩手県	192	116	76	12	11	1	11	10	1	156	93	63
船橋市	64	38	26	4	4	-	3	2	1	53	31	22
上川町	27	16	11	2	1	1	2	2	-	19	12	7
荒川町	26	16	10	1	1	-	1	1	-	23	14	9
神林村	27	17	10	2	2	-	2	2	-	21	13	8
朝日村	25	13	12	1	1	-	1	1	-	22	11	11
山北町	17	11	6	1	1	-	1	1	-	14	9	5
粟島浦村	6	5	1	1	1	-	1	1	-	4	3	1
新潟県	349	194	155	15	15	-	15	14	1	289	163	126
発田市	176	97	79	7	7	-	7	7	-	146	81	65
新豊浦町	23	14	9	1	1	-	1	1	-	19	12	7
聖籠町	29	19	10	1	1	-	1	1	-	26	17	9
加治川村	20	12	8	1	1	-	1	1	-	17	10	7
紫雲寺町	25	12	13	1	1	-	1	1	-	20	10	10
中条村	58	30	28	3	3	-	3	2	1	47	25	22
黒川村	18	10	8	1	1	-	1	1	-	14	8	6
新潟県	1,672	972	700	62	62	-	63	63	-	1,428	828	600
新潟市	943	562	381	31	31	-	32	32	-	814	486	328
津根市	137	80	57	6	6	-	6	6	-	117	68	49
白根市	104	56	48	5	5	-	5	5	-	84	44	40
豊栄市	121	68	53	5	5	-	5	5	-	101	57	44
安田町	25	14	11	1	1	-	1	1	-	22	12	10
京ヶ瀬村	22	11	11	1	1	-	1	1	-	18	9	9
水原町	37	21	16	1	1	-	1	1	-	33	19	14
笹原村	26	16	10	1	1	-	1	1	-	21	13	8
小須戸町	23	12	11	1	1	-	1	1	-	18	9	9
横越町	26	15	11	1	1	-	1	1	-	22	13	9
亀越町	61	35	26	2	2	-	2	2	-	55	31	24
巻川町	57	36	21	2	2	-	2	2	-	51	32	19
西味村	26	13	13	1	1	-	1	1	-	23	11	12
味方村	14	8	6	1	1	-	1	1	-	11	6	5
月東村	18	9	9	1	1	-	1	1	-	14	7	7
中之口村	13	7	6	1	1	-	1	1	-	9	4	5
中之口村	19	9	10	1	1	-	1	1	-	15	7	8
五ヶ瀬市	177	106	71	11	11	-	11	10	1	140	83	57
五ヶ瀬市	79	46	33	4	4	-	4	4	-	64	38	26
津川町	49	33	16	2	2	-	2	2	-	42	28	14
津川町	11	7	4	1	1	-	1	1	-	8	5	3
鹿上村	9	4	4	1	1	-	1	1	-	6	3	3
三川村	10	5	5	1	1	-	1	-	1	7	4	3
三川村	19	10	9	2	2	-	2	2	-	13	5	8
三条市	570	340	230	23	23	-	23	23	-	475	285	190
三条市	175	103	72	7	7	-	7	7	-	144	84	60
加茂市	79	52	27	5	5	-	5	5	-	63	42	21
岩室村	85	51	34	3	3	-	3	3	-	71	43	28
弥彦村	23	13	10	1	1	-	1	1	-	20	11	9
分水村	21	13	8	1	1	-	1	1	-	18	11	7
吉田町	31	20	11	1	1	-	1	1	-	27	18	9
上田町	45	29	16	1	1	-	1	1	-	40	27	13
下田町	28	14	14	1	1	-	1	1	-	23	11	12
栄寺泊	26	13	13	1	1	-	1	1	-	21	11	10
栄寺泊	27	16	11	1	1	-	1	1	-	22	13	9
栄寺泊	30	16	14	1	1	-	1	1	-	26	14	12
長岡市	803	473	330	37	36	1	38	36	2	652	385	267
長岡市	393	229	164	16	16	-	17	15	2	325	191	134
小見附市	91	58	33	5	4	1	5	5	-	75	48	27
小見附市	99	52	47	4	4	-	4	4	-	80	43	37
栃尾市	47	28	19	2	2	-	2	2	-	40	24	16
中之島町	34	22	12	1	1	-	1	1	-	27	18	9
越路町	37	20	17	2	2	-	2	2	-	27	14	13

助教諭			養護教諭			養護助教諭			講師			市町村等
計	男	女	計	男	女	計	男	女	計	男	女	
-	-	-	242	-	242	13	-	13	193	74	119	平成12年度
5	2	3	244	-	244	10	-	10	182	68	114	平成13年度
-	-	-	3	-	3	-	-	-	-	-	-	国立
5	2	3	241	-	241	9	-	9	176	64	112	公立
-	-	-	-	-	-	1	-	1	6	4	2	公立
-	-	-	10	-	10	-	-	-	3	2	1	岩村
-	-	-	3	-	3	-	-	-	1	1	-	船橋市
-	-	-	2	-	2	-	-	-	2	1	1	上川町
-	-	-	1	-	1	-	-	-	-	-	-	荒川村
-	-	-	2	-	2	-	-	-	-	-	-	神林町
-	-	-	1	-	1	-	-	-	-	-	-	朝日村
-	-	-	1	-	1	-	-	-	-	-	-	山北町
-	-	-	-	-	-	-	-	-	-	-	-	栗島浦村
-	-	-	15	-	15	1	-	1	14	2	12	新発田市
-	-	-	7	-	7	1	-	1	8	2	6	発田市
-	-	-	1	-	1	-	-	-	1	-	1	新豊浦町
-	-	-	1	-	1	-	-	-	-	-	-	聖籠町
-	-	-	1	-	1	-	-	-	-	-	-	加治川町
-	-	-	1	-	1	-	-	-	2	-	2	雲条町
-	-	-	3	-	3	-	-	-	2	-	2	中条町
-	-	-	1	-	1	-	-	-	1	-	1	黒川村
-	-	-	63	-	63	2	-	2	54	19	35	新潟市
-	-	-	32	-	32	-	-	-	34	13	21	新潟市
-	-	-	6	-	6	-	-	-	2	-	2	津根市
-	-	-	5	-	5	-	-	-	5	2	3	根菜市
-	-	-	5	-	5	1	-	1	4	1	3	安田町
-	-	-	1	-	1	-	-	-	-	-	-	京瀬村
-	-	-	1	-	1	-	-	-	1	-	1	水原町
-	-	-	1	-	1	-	-	-	1	-	1	菅原町
-	-	-	1	-	1	-	-	-	2	1	1	小須戸町
-	-	-	1	-	1	-	-	-	2	1	1	横越町
-	-	-	2	-	2	-	-	-	1	-	1	亀田町
-	-	-	2	-	2	-	-	-	-	-	-	巻田町
-	-	-	1	-	1	-	-	-	-	-	-	西川村
-	-	-	1	-	1	-	-	-	-	-	-	味方村
-	-	-	1	-	1	1	-	1	-	-	-	湯東村
-	-	-	1	-	1	-	-	-	1	1	-	湯中村
-	-	-	1	-	1	-	-	-	1	-	1	中之口村
-	-	-	10	-	10	-	-	-	5	2	3	五泉市
-	-	-	4	-	4	-	-	-	3	-	3	松川町
-	-	-	2	-	2	-	-	-	1	1	-	津鹿町
-	-	-	1	-	1	-	-	-	-	-	-	瀬川村
-	-	-	1	-	1	-	-	-	-	-	-	鹿上村
-	-	-	1	-	1	-	-	-	-	-	-	三條市
-	-	-	1	-	1	-	-	-	1	1	-	岩室村
1	1	-	23	-	23	2	-	2	23	8	15	三條市
1	1	-	7	-	7	1	-	1	8	4	4	加茂市
-	-	-	5	-	5	-	-	-	1	-	1	岩室村
-	-	-	3	-	3	-	-	-	5	2	3	弥彦村
-	-	-	1	-	1	-	-	-	-	-	-	分田町
-	-	-	1	-	1	-	-	-	1	-	1	吉田町
-	-	-	1	-	1	1	-	1	1	-	1	下田町
-	-	-	1	-	1	-	-	-	2	1	1	栄寺泊町
-	-	-	1	-	1	-	-	-	2	1	1	栄寺泊町
-	-	-	1	-	1	-	-	-	1	-	1	岡谷市
-	-	-	37	-	37	1	-	1	38	16	22	長岡市
-	-	-	16	-	16	1	-	1	18	7	11	小見尾市
-	-	-	5	-	5	-	-	-	1	1	-	尾島市
-	-	-	4	-	4	-	-	-	7	1	6	中之島市
-	-	-	2	-	2	-	-	-	1	-	1	越路市
-	-	-	1	-	1	-	-	-	4	2	2	越路市
-	-	-	2	-	2	-	-	-	4	2	2	越路市

—中学校—

第7表 職名別教員数(本務者)(つづき)

市町村等	計			校 長			教 頭			教 諭		
	計	男	女	計	男	女	計	男	女	計	男	女
三島町	17	11	6	1	1	-	1	1	-	13	8	5
与板町	18	11	7	1	1	-	1	1	-	15	9	6
和島村	11	5	6	1	1	-	1	1	-	8	3	5
出雲町	13	9	4	1	1	-	1	1	-	10	7	3
山古志村	10	6	4	1	1	-	1	1	-	6	3	3
川口町	14	10	4	1	1	-	1	1	-	10	7	3
小国町	19	12	7	1	1	-	1	1	-	16	10	6
柏崎園市	230	125	105	13	13	-	13	11	2	186	99	87
柏崎園市	191	100	91	10	10	-	10	8	2	158	82	76
高柳町	10	6	4	1	1	-	1	1	-	6	3	3
刈羽村	13	8	5	1	1	-	1	1	-	10	6	4
西山村	16	11	5	1	1	-	1	1	-	12	8	4
小出園市	117	69	48	6	6	-	6	5	1	92	54	38
堀之内町	21	15	6	1	1	-	1	1	-	17	12	5
小出町	29	17	12	1	1	-	1	-	1	24	15	9
湯谷村	22	13	9	1	1	-	1	1	-	18	10	8
広神村	22	11	11	1	1	-	1	1	-	17	9	8
守門村	14	8	6	1	1	-	1	1	-	10	5	5
入瀬村	9	5	4	1	1	-	1	1	-	6	3	3
六日園市	163	102	61	7	7	-	7	6	1	133	85	48
湯沢町	22	15	7	1	1	-	1	1	-	17	11	6
塩沢町	39	26	13	1	1	-	1	1	-	34	23	11
大和町	70	43	27	4	4	-	4	3	1	55	35	20
十日町	32	18	14	1	1	-	1	1	-	27	16	11
十日園市	185	114	71	12	12	-	12	11	1	144	89	55
十日町	99	62	37	6	6	-	6	6	-	79	50	29
川西町	20	10	10	1	1	-	1	1	-	16	8	8
津南町	33	22	11	2	2	-	2	1	1	26	18	8
中里村	15	9	6	1	1	-	1	1	-	11	6	5
松代村	9	6	3	1	1	-	1	1	-	6	4	2
山之山町	9	5	4	1	1	-	1	1	-	6	3	3
上越園市	469	298	171	20	20	-	21	20	1	397	256	141
上越園市	294	195	99	9	9	-	10	10	-	261	174	87
安塚町	14	8	6	1	1	-	1	1	-	11	6	5
浦川村	15	8	7	1	1	-	1	1	-	11	6	5
大島村	10	6	4	1	1	-	1	-	1	7	5	2
牧村	9	5	4	1	1	-	1	1	-	6	3	3
柿崎町	26	15	11	1	1	-	1	1	-	21	13	8
大瀧町	24	10	14	1	1	-	1	1	-	20	8	12
大頸村	25	16	9	1	1	-	1	1	-	21	14	7
吉川村	13	8	5	1	1	-	1	1	-	9	6	3
清里村	10	7	3	1	1	-	1	1	-	7	5	2
三名村	18	12	6	1	1	-	1	1	-	15	10	5
立町	11	8	3	1	1	-	1	1	-	8	6	2
新井園市	122	70	52	6	6	-	6	6	-	96	55	41
新井園市	57	36	21	2	2	-	2	2	-	48	31	17
妙高町	14	8	6	1	1	-	1	1	-	11	6	5
中郷村	13	7	6	1	1	-	1	1	-	10	5	5
妙高村	17	9	8	1	1	-	1	1	-	12	5	7
板倉町	21	10	11	1	1	-	1	1	-	15	8	7
糸魚川園市	114	66	48	5	5	-	5	5	-	94	53	41
糸魚川園市	61	36	25	2	2	-	2	2	-	52	30	22
能生町	30	17	13	2	2	-	2	2	-	23	13	10
青海町	23	13	10	1	1	-	1	1	-	19	10	9
佐渡園市	227	147	80	19	19	-	19	19	-	169	109	60
両津町	61	39	22	5	5	-	5	5	-	46	29	17
相川町	40	25	15	4	4	-	4	4	-	26	17	9
佐和田町	25	17	8	1	1	-	1	1	-	21	15	6
金井町	20	11	9	1	1	-	1	1	-	17	9	8
新穂村	12	8	4	1	1	-	1	1	-	9	6	3
畑野町	17	12	5	2	2	-	2	2	-	12	8	4
真野町	14	8	6	1	1	-	1	1	-	11	6	5
小木町	18	14	4	2	2	-	2	2	-	13	10	3
羽茂町	10	6	4	1	1	-	1	1	-	7	4	3
赤泊村	10	7	3	1	1	-	1	1	-	7	5	2

助教諭			養護教諭			養護助教諭			講師			市町村等
計	男	女	計	男	女	計	男	女	計	男	女	
-	-	-	1	-	1	-	-	-	1	1	-	町
-	-	-	1	-	1	-	-	-	-	-	-	島
-	-	-	1	-	1	-	-	-	-	-	-	板
-	-	-	1	-	1	-	-	-	-	-	-	島
-	-	-	1	-	1	-	-	-	1	1	-	雲
-	-	-	1	-	1	-	-	-	1	1	-	古
-	-	-	1	-	1	-	-	-	1	1	-	志
-	-	-	1	-	1	-	-	-	-	-	-	口
-	-	-	1	-	1	-	-	-	-	-	-	国
1	-	1	13	-	13	-	-	-	4	2	2	柏
1	-	1	10	-	10	-	-	-	2	-	2	崎
-	-	-	1	-	1	-	-	-	1	1	-	柳
-	-	-	1	-	1	-	-	-	-	-	-	羽
-	-	-	1	-	1	-	-	-	1	1	-	山
1	1	-	6	-	6	1	-	1	5	3	2	小
-	-	-	1	-	1	-	-	-	1	1	1	出
-	-	-	1	-	1	-	-	-	2	1	1	之
-	-	-	1	-	1	-	-	-	1	1	1	内
-	-	-	1	-	1	1	-	1	1	-	1	出
1	1	-	1	-	1	-	-	-	-	-	-	之
-	-	-	1	-	1	-	-	-	-	-	-	谷
-	-	-	1	-	1	-	-	-	-	-	-	神
-	-	-	1	-	1	-	-	-	-	-	-	門
-	-	-	1	-	1	-	-	-	-	-	-	瀬
1	-	1	7	-	7	1	-	1	7	4	3	六
-	-	-	1	-	1	-	-	-	2	2	-	日
-	-	-	1	-	1	1	-	1	1	1	1	湯
-	-	-	4	-	4	-	-	-	3	1	2	塩
1	-	1	1	-	1	-	-	-	1	-	1	大
-	-	-	12	-	12	-	-	-	5	2	3	十
-	-	-	6	-	6	-	-	-	2	-	2	日
-	-	-	1	-	1	-	-	-	1	-	1	町
-	-	-	2	-	2	-	-	-	1	1	-	西
-	-	-	1	-	1	-	-	-	1	1	-	南
-	-	-	1	-	1	-	-	-	-	-	-	里
-	-	-	1	-	1	-	-	-	-	-	-	代
-	-	-	1	-	1	-	-	-	-	-	-	山
1	-	1	21	-	21	-	-	-	9	2	7	上
1	-	1	10	-	10	-	-	-	3	2	1	越
-	-	-	1	-	1	-	-	-	-	-	-	越
-	-	-	1	-	1	-	-	-	1	-	1	塚
-	-	-	1	-	1	-	-	-	-	-	-	原
-	-	-	1	-	1	-	-	-	-	-	-	川
-	-	-	1	-	1	-	-	-	2	-	2	島
-	-	-	1	-	1	-	-	-	1	-	1	崎
-	-	-	1	-	1	-	-	-	1	-	1	鴻
-	-	-	1	-	1	-	-	-	1	-	1	城
-	-	-	1	-	1	-	-	-	1	-	1	川
-	-	-	1	-	1	-	-	-	-	-	-	里
-	-	-	1	-	1	-	-	-	-	-	-	和
-	-	-	1	-	1	-	-	-	-	-	-	立
-	-	-	6	-	6	1	-	1	7	3	4	新
-	-	-	2	-	2	1	-	1	2	1	1	井
-	-	-	1	-	1	-	-	-	-	-	-	新
-	-	-	1	-	1	-	-	-	-	-	-	妙
-	-	-	1	-	1	-	-	-	2	2	-	中
-	-	-	1	-	1	-	-	-	3	-	3	妙
-	-	-	5	-	5	-	-	-	5	3	2	糸
-	-	-	2	-	2	-	-	-	3	2	1	魚
-	-	-	2	-	2	-	-	-	1	-	1	能
-	-	-	1	-	1	-	-	-	1	1	-	青
-	-	-	16	-	16	1	-	1	3	-	3	佐
-	-	-	4	-	4	1	-	1	-	-	-	渡
-	-	-	4	-	4	-	-	-	2	-	2	津
-	-	-	1	-	1	-	-	-	1	-	1	川
-	-	-	1	-	1	-	-	-	-	-	-	和
-	-	-	1	-	1	-	-	-	-	-	-	田
-	-	-	1	-	1	-	-	-	-	-	-	井
-	-	-	1	-	1	-	-	-	-	-	-	穂
-	-	-	1	-	1	-	-	-	-	-	-	野
-	-	-	1	-	1	-	-	-	-	-	-	木
-	-	-	1	-	1	-	-	-	-	-	-	茂
-	-	-	1	-	1	-	-	-	-	-	-	泊
-	-	-	1	-	1	-	-	-	-	-	-	赤

第8表 職名別職員数(本務者)

単位:人

市町村等	計	負担法によるもの				その他のもの								私費負担の職員				
		事務職員			学校栄養職員	市町村費支弁の教員	事務職員	学校図書館事務職員	養護職員	学校栄養職員	学校給食調理従事員	用務員	警備員その他	計	事務職員	学校図書館事務職員	給食職員	その他
		計	吏員相当者	吏員相当者に準ずる者														
平成12年度	911	253	247	6	66	5	5	32	1	2	231	290	26	1	1	-	-	-
平成13年度	946	252	244	8	73	14	5	34	1	2	232	281	52	1	1	-	-	-
国公立	10	-	4	-	-	1	4	1	-	1	1	-	-	-
国公立	936	252	244	8	73	14	1	34	1	1	228	280	52
岩手県	33	9	9	-	2	-	-	-	-	-	7	12	3	-	-	-	-	-
船岡市	14	3	3	-	1	-	-	-	-	-	7	3	-	-	-	-	-	-
上川町	4	1	1	-	-	-	-	-	-	-	-	2	1	-	-	-	-	-
荒川町	3	1	1	-	-	-	-	-	-	-	-	1	1	-	-	-	-	-
神林村	6	2	2	-	1	-	-	-	-	-	-	2	1	-	-	-	-	-
朝日村	4	1	1	-	-	-	-	-	-	-	-	3	-	-	-	-	-	-
山北町	2	1	1	-	-	-	-	-	-	-	-	1	-	-	-	-	-	-
栗島浦村	-	-	-	-	-	-	-	-	-	-	-	-	-	-	-	-	-	-
新発田市	51	16	15	1	1	5	-	1	-	-	8	14	6	-	-	-	-	-
新発田町	21	8	7	1	-	-	-	-	-	-	-	7	6	-	-	-	-	-
新豊浦町	6	1	1	-	-	-	-	-	-	-	4	1	-	-	-	-	-	-
聖籠町	9	1	1	-	-	5	-	1	-	-	-	2	-	-	-	-	-	-
加治町	4	1	1	-	-	-	-	-	-	-	2	1	-	-	-	-	-	-
柴崎町	1	1	1	-	-	-	-	-	-	-	-	-	-	-	-	-	-	-
中条町	6	3	3	-	1	-	-	-	-	-	-	2	-	-	-	-	-	-
黒川町	4	1	1	-	-	-	-	-	-	-	2	1	-	-	-	-	-	-
新潟県	231	70	69	1	9	1	-	31	1	-	30	85	4	1	1	-	-	-
新潟市	134	38	37	1	3	-	-	31	1	-	11	50	-	1	1	-	-	-
津根市	14	7	7	-	1	-	-	-	-	-	-	6	-	-	-	-	-	-
根室市	12	5	5	-	-	-	-	-	-	-	-	6	1	-	-	-	-	-
白根市	22	5	5	-	3	-	-	-	-	-	9	5	-	-	-	-	-	-
安田町	1	1	1	-	-	-	-	-	-	-	-	-	-	-	-	-	-	-
京ヶ瀬村	5	1	1	-	-	-	-	-	-	-	2	1	1	-	-	-	-	-
水原町	5	1	1	-	1	1	-	-	-	-	-	2	1	-	-	-	-	-
笹戸町	7	1	1	-	-	-	-	-	-	-	5	1	-	-	-	-	-	-
小須町	4	1	1	-	-	-	-	-	-	-	-	2	1	-	-	-	-	-
横越町	5	1	1	-	-	-	-	-	-	-	3	1	-	-	-	-	-	-
亀田町	6	2	2	-	-	-	-	-	-	-	-	4	-	-	-	-	-	-
巻田町	5	2	2	-	1	-	-	-	-	-	-	2	-	-	-	-	-	-
西川町	2	1	1	-	-	-	-	-	-	-	-	1	-	-	-	-	-	-
味方村	2	1	1	-	-	-	-	-	-	-	-	1	-	-	-	-	-	-
東湯村	2	1	1	-	-	-	-	-	-	-	-	1	-	-	-	-	-	-
湯月村	3	1	1	-	-	-	-	-	-	-	-	1	1	-	-	-	-	-
中之口村	2	1	1	-	-	-	-	-	-	-	-	1	-	-	-	-	-	-
五泉市	31	9	9	-	3	-	-	-	-	-	6	12	1	-	-	-	-	-
五泉町	10	4	4	-	-	-	-	-	-	-	-	6	-	-	-	-	-	-
津川町	12	2	2	-	1	-	-	-	-	-	6	2	1	-	-	-	-	-
瀬川町	2	1	1	-	-	-	-	-	-	-	-	1	-	-	-	-	-	-
上川村	2	1	1	-	1	-	-	-	-	-	-	1	-	-	-	-	-	-
三上村	3	1	1	-	1	-	-	-	-	-	-	1	-	-	-	-	-	-
三条市	75	25	25	-	4	1	-	-	-	-	13	25	7	-	-	-	-	-
三条市	20	7	7	-	-	-	-	-	-	-	-	7	6	-	-	-	-	-
加茂市	12	5	5	-	1	-	-	-	-	-	-	5	1	-	-	-	-	-
加茂市	8	4	4	-	-	-	-	-	-	-	-	4	-	-	-	-	-	-
岩室村	2	1	1	-	-	-	-	-	-	-	-	1	-	-	-	-	-	-
弥彦村	4	1	1	-	-	-	-	-	-	-	2	1	-	-	-	-	-	-
分田町	1	1	1	-	-	-	-	-	-	-	-	-	-	-	-	-	-	-
吉田町	12	2	2	-	-	1	-	-	-	-	6	3	-	-	-	-	-	-
下田町	3	1	1	-	1	-	-	-	-	-	-	1	-	-	-	-	-	-
栄寺泊町	3	1	1	-	-	1	-	-	-	-	-	1	-	-	-	-	-	-
栄寺泊町	9	1	1	-	1	-	-	-	-	-	5	2	-	-	-	-	-	-
長岡市	162	38	37	1	17	3	-	-	-	-	56	45	3	-	-	-	-	-
長岡市	81	16	16	-	7	-	-	-	-	-	35	22	1	-	-	-	-	-
小千谷市	19	5	5	-	2	3	-	-	-	-	2	7	-	-	-	-	-	-
小見附市	14	5	4	1	1	-	-	-	-	-	4	4	-	-	-	-	-	-
栃尾市	5	2	2	-	1	-	-	-	-	-	-	2	-	-	-	-	-	-
中島町	4	1	1	-	1	-	-	-	-	-	-	1	1	-	-	-	-	-
越路町	8	2	2	-	-	-	-	-	-	-	3	2	1	-	-	-	-	-

第8表 職名別職員数(本務者) (つづき)

市町村等	計	負担法によるもの				その他のもの								私費負担の職員				
		事務職員			学校栄養職員	市町村費交付の職員	事務職員	学校図書経理事務員	養護職員	学校栄養職員	学校給食調理従事員	用務員	警備員その他	計	事務職員	学校図書経理事務員	給食職員	その他
		計	吏員相当者	吏員相当者に準ずる者														
三島町	3	1	1	-	-	-	-	-	-	-	1	1	-	-	-	-	-	-
与板町	2	1	1	-	-	-	-	-	-	-	-	1	-	-	-	-	-	-
和島村	6	1	1	-	1	-	-	-	-	-	-	3	-	-	-	-	-	-
出雲崎町	6	1	1	-	-	-	-	-	-	-	3	1	-	-	-	-	-	-
山古志村	5	1	1	-	1	-	-	-	-	-	2	1	-	-	-	-	-	-
川口町	2	1	1	-	-	-	-	-	-	-	-	1	-	-	-	-	-	-
小国町	7	1	1	-	-	2	-	-	-	-	3	1	-	-	-	-	-	-
柏崎圏市	54	13	13	-	6	1	-	-	-	-	5	11	18	-	-	-	-	-
柏崎町	42	10	10	-	5	-	-	-	-	-	-	9	18	-	-	-	-	-
高柳町	2	1	1	-	-	-	-	-	-	-	-	1	-	-	-	-	-	-
刈羽村	4	1	1	-	-	1	-	-	-	-	2	-	-	-	-	-	-	-
西山町	6	1	1	-	1	-	-	-	-	-	3	1	-	-	-	-	-	-
小出圏市	31	6	6	-	3	2	-	-	-	-	10	7	2	-	-	-	-	-
堀之内町	2	1	1	-	-	-	-	-	-	-	-	1	-	-	-	-	-	-
小出村	8	1	1	-	-	2	-	-	-	-	2	1	1	-	-	-	-	-
湯谷村	3	1	1	-	-	-	-	-	-	-	-	1	1	-	-	-	-	-
守門村	8	1	1	-	1	-	-	-	-	-	4	2	1	-	-	-	-	-
広瀬村	6	1	1	-	1	-	-	-	-	-	3	1	1	-	-	-	-	-
入江村	4	1	1	-	1	-	-	-	-	-	1	1	-	-	-	-	-	-
六日町	27	7	7	-	2	-	-	-	-	-	4	12	2	-	-	-	-	-
湯沢町	4	1	1	-	1	-	-	-	-	-	-	1	1	-	-	-	-	-
塩沢町	10	1	1	-	1	-	-	-	-	-	4	4	-	-	-	-	-	-
六日町	9	4	4	-	-	-	-	-	-	-	-	5	-	-	-	-	-	-
大和町	4	1	1	-	-	-	-	-	-	-	-	2	1	-	-	-	-	-
十日町	38	12	12	-	5	-	-	-	-	-	7	11	3	-	-	-	-	-
日町	19	7	7	-	3	-	-	-	-	-	1	6	2	-	-	-	-	-
十川町	3	1	1	-	1	-	-	-	-	-	-	1	-	-	-	-	-	-
津南町	3	1	1	-	-	-	-	-	-	-	-	1	1	-	-	-	-	-
中里村	3	1	1	-	-	-	-	-	-	-	1	1	-	-	-	-	-	-
松代町	5	1	1	-	-	-	-	-	-	-	3	1	-	-	-	-	-	-
山之山町	5	1	1	-	1	-	-	-	-	-	2	1	-	-	-	-	-	-
上越圏市	107	23	20	3	11	1	4	-	-	-	45	22	-	-	-	-	-	-
上越町	57	11	9	2	4	-	4	-	-	-	1	27	10	-	-	-	-	-
安塚村	6	1	1	-	-	1	-	-	-	-	3	1	-	-	-	-	-	-
浦原村	5	1	1	-	1	-	-	-	-	-	2	1	-	-	-	-	-	-
大島村	3	1	1	-	-	-	-	-	-	-	-	1	-	-	-	-	-	-
大牧村	2	1	1	-	-	-	-	-	-	-	-	1	-	-	-	-	-	-
柿崎町	4	1	1	-	1	-	-	-	-	-	-	2	-	-	-	-	-	-
大頸町	2	1	1	-	-	-	-	-	-	-	-	1	-	-	-	-	-	-
吉川町	5	1	1	-	-	-	-	-	-	-	3	1	-	-	-	-	-	-
清里村	6	1	1	-	1	-	-	-	-	-	3	1	-	-	-	-	-	-
三名村	4	1	1	-	-	2	-	-	-	-	2	1	-	-	-	-	-	-
立和村	7	1	1	-	1	-	-	-	-	-	3	1	-	-	-	-	-	-
新井南圏市	34	7	6	1	3	-	-	-	-	-	16	7	-	-	-	-	-	-
新井町	15	3	2	1	1	-	-	-	-	-	7	3	-	-	-	-	-	-
妙高原町	4	1	1	-	-	-	-	-	-	-	2	1	-	-	-	-	-	-
中郷村	4	1	1	-	-	-	-	-	-	-	2	1	-	-	-	-	-	-
妙高村	5	1	1	-	1	-	-	-	-	-	2	1	-	-	-	-	-	-
板倉町	6	1	1	-	1	-	-	-	-	-	3	1	-	-	-	-	-	-
糸魚川圏市	24	5	5	-	1	-	1	-	-	-	8	6	3	-	-	-	-	-
糸魚川町	16	2	2	-	1	-	-	-	-	-	8	3	2	-	-	-	-	-
能生町	4	2	2	-	-	-	-	-	-	-	-	2	-	-	-	-	-	-
青海町	4	1	1	-	-	1	-	-	-	-	-	1	1	-	-	-	-	-
佐渡圏市	48	12	11	1	6	-	-	-	-	-	1	17	12	-	-	-	-	-
両津町	6	2	2	-	1	-	-	-	-	-	-	2	-	-	-	-	-	-
相川町	15	2	2	-	1	-	-	-	-	-	1	8	3	-	-	-	-	-
和井町	5	1	1	-	1	-	-	-	-	-	-	2	-	-	-	-	-	-
佐和田村	2	1	1	-	-	-	-	-	-	-	-	1	-	-	-	-	-	-
金井村	6	1	1	-	1	-	-	-	-	-	3	1	-	-	-	-	-	-
新野村	3	1	1	-	-	-	-	-	-	-	-	2	-	-	-	-	-	-
真野村	2	1	1	-	-	-	-	-	-	-	-	1	-	-	-	-	-	-
小茂町	2	1	1	-	-	-	-	-	-	-	-	1	-	-	-	-	-	-
羽茂町	5	1	-	1	1	-	-	-	-	-	-	2	1	-	-	-	-	-
赤泊村	2	1	1	-	1	-	-	-	-	-	-	-	-	-	-	-	-	-

—高等学校—
第9表 学校数

単位:校

区分	合計			単独校																				
				小計			普通		農業		工業		商業		水産		家庭		看護		その他		総合	
	計	公立	私立	計	公立	私立	公立	私立	公立	私立	公立	私立	公立	私立	公立	私立	公立	私立	公立	私立	公立	私立		
平成9年度	127	112	15	83	73	10	47	10	8	-	11	-	4	-	1	-	-	-	-	-	1	-	1	-
平成10年度	127	112	15	85	75	10	48	10	8	-	11	-	4	-	1	-	-	-	-	-	1	-	2	-
平成11年度	127	112	15	86	76	10	49	10	8	-	11	-	4	-	1	-	-	-	-	-	1	-	2	-
平成12年度	127	112	15	88	78	10	49	10	8	-	11	-	4	-	1	-	-	-	-	-	1	-	4	-
平成13年度	127	112	15	89	78	11	50	11	7	-	11	-	4	-	1	-	-	-	-	-	1	-	4	-
計	全日制	114	99	15	78	67	11	39	11	7	-	11	-	4	-	1	-	-	-	-	1	-	4	-
	定時制	5	5	-	5	5	-	5	-	-	-	-	-	-	-	-	-	-	-	-	-	-	-	-
	併置	8	8	-	6	6	-	6	-	-	-	-	-	-	-	-	-	-	-	-	-	-	-	-
本校	全日制	108	93	15	72	61	11	33	11	7	-	11	-	4	-	1	-	-	-	-	1	-	4	-
	定時制	4	4	-	4	4	-	4	-	-	-	-	-	-	-	-	-	-	-	-	-	-	-	-
	併置	8	8	-	6	6	-	6	-	-	-	-	-	-	-	-	-	-	-	-	-	-	-	-
分校	全日制	6	6	-	6	6	-	6	-	-	-	-	-	-	-	-	-	-	-	-	-	-	-	-
	定時制	1	1	-	1	1	-	1	-	-	-	-	-	-	-	-	-	-	-	-	-	-	-	-
対前年度増減数	-	-	-	1	-	1	1	1	△1	-	-	-	-	-	-	-	-	-	-	-	-	-	-	-

第9表 学校数(つづき)

単位:校

区分	総合校																		
	小計			普通と職業1		普通と職業2以上		職業のみ2以上		普通と総合		普通と職業1と総合		普通と職業2以上と総合		職業1と総合		職業2以上と総合	
	計	公立	私立	公立	私立	公立	私立	公立	私立	公立	私立	公立	私立	公立	私立	公立	私立	公立	私立
平成9年度	44	39	5	24	3	7	2	6	-	-	-	-	-	2	-	-	-	-	-
平成10年度	42	37	5	27	3	3	2	5	-	-	-	-	-	1	-	-	-	1	-
平成11年度	41	36	5	27	3	2	2	5	-	1	-	-	-	-	-	-	-	1	-
平成12年度	39	34	5	27	3	2	2	5	-	-	-	-	-	-	-	-	-	-	-
平成13年度	38	34	4	26	2	2	2	4	-	-	-	-	-	-	-	1	-	1	-
計	全日制	36	32	4	24	2	2	2	4	-	-	-	-	-	-	1	-	1	-
	定時制	-	-	-	-	-	-	-	-	-	-	-	-	-	-	-	-	-	-
	併置	2	2	-	2	-	-	-	-	-	-	-	-	-	-	-	-	-	-
本校	全日制	36	32	4	24	2	2	2	4	-	-	-	-	-	-	1	-	1	-
	定時制	-	-	-	-	-	-	-	-	-	-	-	-	-	-	-	-	-	-
	併置	2	2	-	2	-	-	-	-	-	-	-	-	-	-	-	-	-	-
分校	全日制	-	-	-	-	-	-	-	-	-	-	-	-	-	-	-	-	-	-
	定時制	-	-	-	-	-	-	-	-	-	-	-	-	-	-	-	-	-	-
対前年度増減数	△1	-	△1	△1	△1	-	-	△1	-	-	-	-	-	-	-	1	-	1	-

区分	小学科数						生徒数						入学状況							
	計			公立		私立	計			公立		私立	入学志願者			入学者				
	計	全日制	定時制	全日制	定時制	全日制	計	全日制	定時制	全日制	定時制	全日制	計	公立		私立	計	公立		私立
														全日制	定時制	全日制		全日制	定時制	全日制
合計	250	237	13	214	13	23	85,212	83,151	2,061	68,809	2,061	14,342	44,623	28,575	774	15,274	28,317	22,911	633	4,773
普通科	99	88	11	73	11	15	58,809	56,823	1,986	43,764	1,986	13,059	33,759	18,180	768	14,811	19,670	14,650	627	4,393
農業に関する学科	計	30	30	-	30	-	3,795	3,795	-	3,795	-	-	1,547	1,547	-	-	1,181	1,181	-	-
	農業	9	9	-	9	-	1,679	1,679	-	1,679	-	-	731	731	-	-	521	521	-	-
	園芸	2	2	-	2	-	139	139	-	139	-	-	47	47	-	-	40	40	-	-
	食品科学	6	6	-	6	-	625	625	-	625	-	-	229	229	-	-	179	179	-	-
	農業土木	1	1	-	1	-	117	117	-	117	-	-	53	53	-	-	40	40	-	-
	造園	2	2	-	2	-	209	209	-	209	-	-	89	89	-	-	80	80	-	-
	林業	2	2	-	2	-	185	185	-	185	-	-	51	51	-	-	40	40	-	-
	生活科学	1	1	-	1	-	122	122	-	122	-	-	53	53	-	-	41	41	-	-
	農業経済	6	6	-	6	-	610	610	-	610	-	-	245	245	-	-	200	200	-	-
	生物工学	1	1	-	1	-	109	109	-	109	-	-	49	49	-	-	40	40	-	-
工業に関する学科	計	49	48	1	48	1	7,532	7,514	18	7,514	18	-	2,951	2,951	-	-	2,509	2,509	-	-
	機械	10	9	1	9	1	1,719	1,701	18	1,701	18	-	719	719	-	-	560	560	-	-
	電子機械	9	9	-	9	-	1,780	1,780	-	1,780	-	-	652	652	-	-	596	596	-	-
	電気	12	12	-	12	-	1,537	1,537	-	1,537	-	-	637	637	-	-	540	540	-	-
	電子	5	5	-	5	-	553	553	-	553	-	-	201	201	-	-	153	153	-	-
	建築	4	4	-	4	-	692	692	-	692	-	-	256	256	-	-	231	231	-	-
	土木	3	3	-	3	-	582	582	-	582	-	-	209	209	-	-	197	197	-	-
	化学工業	3	3	-	3	-	348	348	-	348	-	-	137	137	-	-	117	117	-	-
	化学工学	1	1	-	1	-	88	88	-	88	-	-	36	36	-	-	35	35	-	-
	繊維	1	1	-	1	-	115	115	-	115	-	-	60	60	-	-	40	40	-	-
デザイン	1	1	-	1	-	118	118	-	118	-	-	44	44	-	-	40	40	-	-	
商業に関する学科	計	35	34	1	29	5	7,749	7,692	57	6,844	57	848	3,036	2,723	6	307	2,279	2,039	6	234
	商業	19	18	1	16	2	5,625	5,568	57	5,135	57	433	2,144	2,001	6	137	1,626	1,512	6	108
	国際経済	1	1	-	-	-	213	213	-	-	-	213	-	-	-	-	-	-	-	-
	会計	2	2	-	2	-	360	360	-	360	-	-	172	172	-	-	122	122	-	-
	情報処理	13	13	-	11	2	1,551	1,551	-	1,349	-	202	720	550	-	170	531	405	-	126
水産に関する学科	計	3	3	-	3	-	303	303	-	303	-	-	111	111	-	-	108	108	-	-
	海洋漁業	1	1	-	1	-	103	103	-	103	-	-	38	38	-	-	35	35	-	-
	水産食品	1	1	-	1	-	106	106	-	106	-	-	38	38	-	-	38	38	-	-
	その他	1	1	-	1	-	94	94	-	94	-	-	35	35	-	-	35	35	-	-
家庭に関する学科	計	13	13	-	11	2	1,679	1,679	-	1,355	-	324	707	589	-	118	504	393	-	111
	家政	7	7	-	7	-	937	937	-	937	-	-	369	369	-	-	272	272	-	-
	被服	4	4	-	3	1	410	410	-	294	-	116	162	117	-	45	120	80	-	40
	食物	2	2	-	1	1	332	332	-	124	-	208	176	103	-	73	112	41	-	71
看護に関する学科	計	2	2	-	1	1	231	231	-	120	-	111	95	57	-	38	75	40	-	35
	看護	2	2	-	1	1	231	231	-	120	-	111	95	57	-	38	75	40	-	35
その他に関する学科	計	13	13	-	13	-	2,163	2,163	-	2,163	-	-	853	853	-	-	735	735	-	-
	理数	4	4	-	4	-	477	477	-	477	-	-	177	177	-	-	159	159	-	-
	外国語	1	1	-	1	-	235	235	-	235	-	-	85	85	-	-	80	80	-	-
	音楽・美術	1	1	-	1	-	105	105	-	105	-	-	34	34	-	-	30	30	-	-
	体育	1	1	-	1	-	98	98	-	98	-	-	36	36	-	-	30	30	-	-
	福祉	1	1	-	1	-	120	120	-	120	-	-	45	45	-	-	41	41	-	-
	その他	5	5	-	5	-	1,128	1,128	-	1,128	-	-	476	476	-	-	395	395	-	-
総合学科	計	6	6	-	6	-	2,951	2,951	-	2,951	-	-	1,564	1,564	-	-	1,256	1,256	-	-
	総合	6	6	-	6	-	2,951	2,951	-	2,951	-	-	1,564	1,564	-	-	1,256	1,256	-	-

—高等学校—
第11表 学年別生徒数

市町村等	合 計			全 日 制								
	計	男	女	1 学 年			2 学 年			3 学 年		
				計	男	女	計	男	女	計	男	女
平成12年度	86,564	43,441	43,123	29,060	14,794	14,266	28,431	14,161	14,270	27,069	13,324	13,745
平成13年度	85,212	42,902	42,310	27,983	14,150	13,833	27,710	13,932	13,778	27,458	13,605	13,853
国立	-	-	-	-	-	-	-	-	-	-	-	-
公立	70,870	35,672	35,198	23,189	11,693	11,496	22,895	11,444	11,451	22,725	11,320	11,405
私立	14,342	7,230	7,112	4,794	2,457	2,337	4,815	2,488	2,327	4,733	2,285	2,448
岩手県	2,662	1,379	1,283	776	397	379	889	457	432	877	445	432
船岡市	2,029	857	1,172	626	259	367	709	300	409	694	298	396
上川町	-	-	-	-	-	-	-	-	-	-	-	-
荒川町	577	483	94	116	115	1	170	151	19	171	137	34
神林村	-	-	-	-	-	-	-	-	-	-	-	-
朝日町	-	-	-	-	-	-	-	-	-	-	-	-
山北町	56	39	17	34	23	11	10	6	4	12	10	2
栗島浦村	-	-	-	-	-	-	-	-	-	-	-	-
新潟県	6,623	3,140	3,483	2,115	1,022	1,093	2,146	1,006	1,140	2,090	931	1,159
新潟市	5,689	2,722	2,967	1,880	910	970	1,868	879	989	1,809	832	977
豊浦町	140	80	60	-	-	-	-	-	-	-	-	-
聖籠町	-	-	-	-	-	-	-	-	-	-	-	-
加治川村	-	-	-	-	-	-	-	-	-	-	-	-
茶臼寺町	-	-	-	-	-	-	-	-	-	-	-	-
中条川村	794	338	456	235	112	123	278	127	151	281	99	182
新潟市	29,046	14,958	14,088	9,650	5,021	4,629	9,374	4,764	4,610	9,385	4,800	4,585
新潟市	21,487	10,532	10,955	7,062	3,498	3,564	6,869	3,333	3,536	6,919	3,328	3,591
津根市	1,528	1,005	523	485	338	147	520	326	194	523	341	182
白根市	561	309	252	180	98	82	196	107	89	185	104	81
白根市	767	463	304	290	177	113	244	140	104	233	146	87
安田町	154	81	73	71	40	31	47	26	21	36	15	21
京水町	764	416	348	271	148	123	262	138	124	231	130	101
須戸町	705	388	317	242	115	127	234	138	96	229	135	94
小横越町	796	438	358	287	160	127	276	140	136	233	138	95
亀巻町	1,853	1,197	656	615	409	206	581	373	208	657	415	242
西川町	431	129	302	147	38	109	145	43	102	139	48	91
味方村	-	-	-	-	-	-	-	-	-	-	-	-
月東村	-	-	-	-	-	-	-	-	-	-	-	-
中之口村	-	-	-	-	-	-	-	-	-	-	-	-
五泉市	1,864	885	979	604	292	312	597	260	337	606	291	315
五泉市	973	391	582	285	122	163	316	99	217	315	128	187
津川町	653	361	292	237	131	106	220	123	97	196	107	89
津川町	238	133	105	82	39	43	61	38	23	95	56	39
三上川村	-	-	-	-	-	-	-	-	-	-	-	-
三条市	8,903	4,399	4,504	2,991	1,484	1,507	2,875	1,450	1,425	2,918	1,384	1,534
三条市	3,862	1,944	1,918	1,257	647	610	1,232	619	613	1,254	597	657
加茂市	2,749	1,271	1,478	961	435	526	874	435	439	914	401	513
加茂市	1,028	658	370	371	235	136	314	201	113	343	222	121
岩室村	-	-	-	-	-	-	-	-	-	-	-	-
弥彦村	454	174	280	137	52	85	163	64	99	154	58	96
分田町	640	253	387	210	86	124	228	88	140	202	79	123
吉田町	-	-	-	-	-	-	-	-	-	-	-	-
下田町	-	-	-	-	-	-	-	-	-	-	-	-
栄寺泊町	170	99	71	55	29	26	64	43	21	51	27	24
長岡市	12,851	6,358	6,493	4,176	2,046	2,130	4,179	2,134	2,045	4,047	1,950	2,097
長岡市	9,044	4,603	4,441	2,898	1,451	1,447	2,898	1,523	1,375	2,799	1,401	1,398
小見谷市	1,596	712	884	507	225	282	546	244	302	543	243	300
小見谷市	702	237	465	241	87	154	237	76	161	224	74	150
枳尾市	673	350	323	243	119	124	224	134	90	206	97	109
中之島町	-	-	-	-	-	-	-	-	-	-	-	-
越路町	-	-	-	-	-	-	-	-	-	-	-	-

定 時 制												市町村等	
1 学 年			2 学 年			3 学 年			4 学 年				
計	男	女	計	男	女	計	男	女	計	男	女		
614	377	237	548	309	239	500	274	226	342	202	140	平成12年度	
719	431	288	539	318	221	493	282	211	310	184	126	平成13年度	
-	-	-	-	-	-	-	-	-	-	-	-	国立	
719	431	288	539	318	221	493	282	211	310	184	126	公立	
-	-	-	-	-	-	-	-	-	-	-	-	国私	
109	74	35	11	6	5	-	-	-	-	-	-	岩 船 園	
-	-	-	-	-	-	-	-	-	-	-	-	村 上 市	
109	74	35	11	6	5	-	-	-	-	-	-	関 川 村	
-	-	-	-	-	-	-	-	-	-	-	-	荒 川 町	
-	-	-	-	-	-	-	-	-	-	-	-	神 林 村	
-	-	-	-	-	-	-	-	-	-	-	-	朝 日 村	
-	-	-	-	-	-	-	-	-	-	-	-	山 北 町	
-	-	-	-	-	-	-	-	-	-	-	-	栗 島 浦 村	
76	57	19	69	50	19	68	41	27	59	33	26	新 発 田 園	
32	25	7	36	31	5	32	24	8	32	21	11	発 田 市	
44	32	12	33	19	14	36	17	19	27	12	15	豊 浦 町	
-	-	-	-	-	-	-	-	-	-	-	-	-	聖 籠 川 町
-	-	-	-	-	-	-	-	-	-	-	-	-	加 治 雲 寺 町
-	-	-	-	-	-	-	-	-	-	-	-	-	茶 条 川 町
-	-	-	-	-	-	-	-	-	-	-	-	-	中 黒 川 町
205	112	93	164	98	66	152	90	62	116	73	43	新 鴻 園	
205	112	93	164	98	66	152	90	62	116	73	43	新 鴻 市	
-	-	-	-	-	-	-	-	-	-	-	-	-	新 津 根 市
-	-	-	-	-	-	-	-	-	-	-	-	-	白 根 市
-	-	-	-	-	-	-	-	-	-	-	-	-	豊 柴 田 町
-	-	-	-	-	-	-	-	-	-	-	-	-	安 京 ヶ 瀬 村
-	-	-	-	-	-	-	-	-	-	-	-	-	水 原 神 戸 町
-	-	-	-	-	-	-	-	-	-	-	-	-	筈 須 越 田 町
-	-	-	-	-	-	-	-	-	-	-	-	-	小 横 越 田 町
-	-	-	-	-	-	-	-	-	-	-	-	-	横 越 田 町
-	-	-	-	-	-	-	-	-	-	-	-	-	亀 卷 川 方 町
-	-	-	-	-	-	-	-	-	-	-	-	-	西 味 湯 村
-	-	-	-	-	-	-	-	-	-	-	-	-	湯 月 中 之 口 村
8	4	4	20	18	2	20	14	6	9	6	3	五 泉 園	
8	4	4	20	18	2	20	14	6	9	6	3	五 泉 市	
-	-	-	-	-	-	-	-	-	-	-	-	-	村 松 川 町
-	-	-	-	-	-	-	-	-	-	-	-	-	津 瀬 川 村
-	-	-	-	-	-	-	-	-	-	-	-	-	鹿 上 川 村
-	-	-	-	-	-	-	-	-	-	-	-	-	三 上 川 村
42	31	11	22	14	8	37	28	9	18	8	10	三 条 燕 園	
42	31	11	22	14	8	37	28	9	18	8	10	三 条 燕 市	
-	-	-	-	-	-	-	-	-	-	-	-	-	加 岩 室 村
-	-	-	-	-	-	-	-	-	-	-	-	-	弥 彦 水 田 町
-	-	-	-	-	-	-	-	-	-	-	-	-	分 上 田 町
-	-	-	-	-	-	-	-	-	-	-	-	-	吉 田 上 田 町
-	-	-	-	-	-	-	-	-	-	-	-	-	下 栄 寺 泊 町
167	83	84	144	70	74	111	55	56	27	20	7	長 岡 園	
167	83	84	144	70	74	111	55	56	27	20	7	長 岡 市	
-	-	-	-	-	-	-	-	-	-	-	-	-	小 千 谷 市
-	-	-	-	-	-	-	-	-	-	-	-	-	見 附 尾 市
-	-	-	-	-	-	-	-	-	-	-	-	-	枳 之 島 町
-	-	-	-	-	-	-	-	-	-	-	-	-	中 越 路 町

—高等学校—

第11表 学年別生徒数 (つづき)

市町村等	全 日 制											
	合 計			1 学 年			2 学 年			3 学 年		
	計	男	女	計	男	女	計	男	女	計	男	女
三島町	-	-	-	-	-	-	-	-	-	-	-	-
与板島町	535	271	264	163	85	78	180	98	82	192	88	104
和出山	-	-	-	-	-	-	-	-	-	-	-	-
雲崎町	160	81	79	64	36	28	50	25	25	46	20	26
古志村	69	54	15	25	19	6	27	23	4	17	12	5
川口町	-	-	-	-	-	-	-	-	-	-	-	-
小国町	72	50	22	35	24	11	17	11	6	20	15	5
柏崎園市	3,567	1,847	1,720	1,187	612	575	1,169	614	555	1,211	621	590
柏崎園市	3,547	1,837	1,710	1,187	612	575	1,158	607	551	1,202	618	584
高柳町	20	10	10	-	-	-	11	7	4	9	3	6
刈羽村	-	-	-	-	-	-	-	-	-	-	-	-
西山町	-	-	-	-	-	-	-	-	-	-	-	-
小出園	1,534	799	735	522	284	238	481	239	242	460	229	231
堀之内町	637	347	290	245	140	105	205	112	93	187	95	92
小湯出谷村	897	452	445	277	144	133	276	127	149	273	134	139
湯之谷村	-	-	-	-	-	-	-	-	-	-	-	-
広神村	-	-	-	-	-	-	-	-	-	-	-	-
守門村	-	-	-	-	-	-	-	-	-	-	-	-
入広瀬村	-	-	-	-	-	-	-	-	-	-	-	-
六日園	2,755	1,366	1,389	921	443	478	895	449	446	878	433	445
湯沢町	313	188	125	125	79	46	108	68	40	80	41	39
塩沢町	583	399	184	201	134	67	199	135	64	183	130	53
六日園	1,383	567	816	432	155	277	427	181	246	463	190	273
大和町	476	212	264	163	75	88	161	65	96	152	72	80
十日園	2,844	1,463	1,381	932	466	466	941	466	475	897	492	405
日町園	1,612	770	842	506	228	278	521	226	295	511	277	234
十川町	391	241	150	125	78	47	141	94	47	125	69	56
津南町	532	285	247	192	102	90	181	95	86	159	88	71
中里村	-	-	-	-	-	-	-	-	-	-	-	-
松代町	236	126	110	82	41	41	77	40	37	77	45	32
松之山町	73	41	32	27	17	10	21	11	10	25	13	12
上越園	7,328	3,815	3,513	2,407	1,258	1,149	2,387	1,250	1,137	2,333	1,204	1,129
上越園	6,377	3,326	3,051	2,071	1,085	986	2,072	1,084	988	2,033	1,054	979
安浦川原村	222	132	90	75	41	34	74	48	26	73	43	30
大島村	-	-	-	-	-	-	-	-	-	-	-	-
大牧村	-	-	-	-	-	-	-	-	-	-	-	-
柿崎町	447	194	253	160	70	90	144	63	81	143	61	82
大頭城川里村	-	-	-	-	-	-	-	-	-	-	-	-
吉清三立	282	163	119	101	62	39	97	55	42	84	46	38
新井頭南園	1,148	448	700	369	154	215	392	164	228	387	130	257
新井頭南園	721	276	445	244	106	138	240	97	143	237	73	164
妙高高原町	-	-	-	-	-	-	-	-	-	-	-	-
中郷村	-	-	-	-	-	-	-	-	-	-	-	-
妙高倉村	-	-	-	-	-	-	-	-	-	-	-	-
板倉町	427	172	255	125	48	77	152	67	85	150	57	93
糸魚川園	1,813	903	910	591	294	297	628	312	316	594	297	297
糸魚川園	1,510	686	824	482	214	268	517	235	282	511	237	274
能生町	303	217	86	109	80	29	111	77	34	83	60	23
青海町	-	-	-	-	-	-	-	-	-	-	-	-
佐渡園	2,274	1,142	1,132	742	377	365	757	367	390	775	398	377
両津川町	418	205	213	124	61	63	140	68	72	154	76	78
相和町	272	179	93	80	54	26	96	60	36	96	65	31
佐和田町	719	357	362	240	117	123	241	114	127	238	126	112
金井村	201	-	201	60	-	60	75	-	75	66	-	66
新穂村	-	-	-	-	-	-	-	-	-	-	-	-
畑野町	293	201	92	123	78	45	80	60	20	90	63	27
真野町	-	-	-	-	-	-	-	-	-	-	-	-
小羽木町	-	-	-	-	-	-	-	-	-	-	-	-
羽茂町	300	155	145	88	49	39	104	52	52	108	54	54
赤泊村	71	45	26	27	18	9	21	13	8	23	14	9

単位:人

定 時 制												市町村等
1 学 年			2 学 年			3 学 年			4 学 年			
計	男	女	計	男	女	計	男	女	計	男	女	
-	-	-	-	-	-	-	-	-	-	-	-	三島町
-	-	-	-	-	-	-	-	-	-	-	-	与板村
-	-	-	-	-	-	-	-	-	-	-	-	和出雲崎町
-	-	-	-	-	-	-	-	-	-	-	-	山古志町
-	-	-	-	-	-	-	-	-	-	-	-	川口町
-	-	-	-	-	-	-	-	-	-	-	-	小国町
-	-	-	-	-	-	-	-	-	-	-	-	柏崎園市
-	-	-	-	-	-	-	-	-	-	-	-	柏崎園市
-	-	-	-	-	-	-	-	-	-	-	-	高柳町
-	-	-	-	-	-	-	-	-	-	-	-	刈羽山町
-	-	-	-	-	-	-	-	-	-	-	-	西
15	11	4	19	15	4	21	14	7	16	7	9	小堀園町
15	11	4	19	15	4	21	14	7	16	7	9	堀之内町
-	-	-	-	-	-	-	-	-	-	-	-	小湯谷村
-	-	-	-	-	-	-	-	-	-	-	-	廣之神村
-	-	-	-	-	-	-	-	-	-	-	-	守入瀬村
17	15	2	15	8	7	11	6	5	18	12	6	六日町
-	-	-	-	-	-	-	-	-	-	-	-	湯塚町
17	15	2	15	8	7	11	6	5	18	12	6	六日町
-	-	-	-	-	-	-	-	-	-	-	-	大和町
16	9	7	14	11	3	17	9	8	27	10	17	十日町
16	9	7	14	11	3	17	9	8	27	10	17	十日町
-	-	-	-	-	-	-	-	-	-	-	-	十川町
-	-	-	-	-	-	-	-	-	-	-	-	津南里町
-	-	-	-	-	-	-	-	-	-	-	-	中代町
-	-	-	-	-	-	-	-	-	-	-	-	松山町
64	35	29	61	28	33	56	25	31	20	15	5	上越園市
64	35	29	61	28	33	56	25	31	20	15	5	安塚原村
-	-	-	-	-	-	-	-	-	-	-	-	浦島村
-	-	-	-	-	-	-	-	-	-	-	-	大牧村
-	-	-	-	-	-	-	-	-	-	-	-	柿島村
-	-	-	-	-	-	-	-	-	-	-	-	大瀬川村
-	-	-	-	-	-	-	-	-	-	-	-	頭吉里村
-	-	-	-	-	-	-	-	-	-	-	-	清三和立町
-	-	-	-	-	-	-	-	-	-	-	-	三名
-	-	-	-	-	-	-	-	-	-	-	-	新井園市
-	-	-	-	-	-	-	-	-	-	-	-	新井園市
-	-	-	-	-	-	-	-	-	-	-	-	妙高高原村
-	-	-	-	-	-	-	-	-	-	-	-	中郷村
-	-	-	-	-	-	-	-	-	-	-	-	妙高倉町
-	-	-	-	-	-	-	-	-	-	-	-	板倉町
-	-	-	-	-	-	-	-	-	-	-	-	糸魚川園市
-	-	-	-	-	-	-	-	-	-	-	-	糸魚川園市
-	-	-	-	-	-	-	-	-	-	-	-	能生町
-	-	-	-	-	-	-	-	-	-	-	-	青海町
-	-	-	-	-	-	-	-	-	-	-	-	佐渡園市
-	-	-	-	-	-	-	-	-	-	-	-	両相津川町
-	-	-	-	-	-	-	-	-	-	-	-	佐和田町
-	-	-	-	-	-	-	-	-	-	-	-	金井村
-	-	-	-	-	-	-	-	-	-	-	-	新野町
-	-	-	-	-	-	-	-	-	-	-	-	畑野町
-	-	-	-	-	-	-	-	-	-	-	-	真木町
-	-	-	-	-	-	-	-	-	-	-	-	小羽町
-	-	-	-	-	-	-	-	-	-	-	-	赤泊村

—高等学校—

第12表 大学科別生徒数(全日制、定時制)

区分	(全日制)														
	計			普通科			専門教								
							農業科			工業科			商業科		
	計	男	女	計	男	女	計	男	女	計	男	女	計	男	女
平成9年度	89,801	44,798	45,003	60,307	28,829	31,478	4,531	2,776	1,755	8,628	8,100	528	9,847	3,454	6,393
平成10年度	86,342	42,905	43,437	58,087	27,386	30,701	4,310	2,665	1,645	8,063	7,563	500	9,030	3,218	5,812
平成11年度	85,478	42,596	42,882	57,670	27,246	30,424	4,176	2,556	1,620	7,774	7,288	486	8,758	3,238	5,520
平成12年度	84,560	42,279	42,281	57,324	27,208	30,116	4,061	2,415	1,646	7,709	7,244	465	8,336	3,078	5,258
平成13年度	83,151	41,687	41,464	56,823	27,165	29,658	3,795	2,152	1,643	7,514	7,039	475	7,692	2,864	4,828
国立	-	-	-	-	-	-	-	-	-	-	-	-	-	-	-
公立	68,809	34,457	34,352	43,764	20,369	23,395	3,795	2,152	1,643	7,514	7,039	475	6,844	2,496	4,348
私立	14,342	7,230	7,112	13,059	6,796	6,263	-	-	-	-	-	-	848	368	480
対前年度増減数	△1,409	△592	△817	△501	△43	△458	△266	△263	△3	△195	△205	10	△644	△214	△430

区分	(定時制)														
	計			普通科			専門教								
							農業科			工業科			商業科		
	計	男	女	計	男	女	計	男	女	計	男	女	計	男	女
平成9年度	1,838	1,145	693	1,607	950	657	-	-	-	97	96	1	134	99	35
平成10年度	1,919	1,143	776	1,737	988	749	-	-	-	77	77	-	105	78	27
平成11年度	2,054	1,209	845	1,879	1,066	813	-	-	-	67	66	1	108	77	31
平成12年度	2,004	1,162	842	1,885	1,070	815	-	-	-	27	27	-	92	65	27
平成13年度	2,061	1,215	846	1,986	1,155	831	-	-	-	18	18	-	57	42	15
国立	-	-	-	-	-	-	-	-	-	-	-	-	-	-	-
公立	2,061	1,215	846	1,986	1,155	831	-	-	-	18	18	-	57	42	15
私立	-	-	-	-	-	-	-	-	-	-	-	-	-	-	-
対前年度増減数	57	53	4	101	85	16	-	-	-	△9	△9	-	△35	△23	△12

科															区分
育を主とする学科															
水産科			家庭科			看護科			その他			総合			
計	男	女	計	男	女	計	男	女	計	男	女	計	男	女	
323	198	125	2,614	64	2,550	240	2	238	1,956	783	1,173	1,355	592	763	平成9年度
281	194	87	2,215	72	2,143	237	2	235	2,100	885	1,215	2,019	920	1,099	平成10年度
299	206	93	1,975	85	1,890	234	3	231	2,147	872	1,275	2,445	1,102	1,343	平成11年度
301	215	86	1,851	82	1,769	233	2	231	2,154	875	1,279	2,591	1,160	1,431	平成12年度
303	217	86	1,679	72	1,607	231	4	227	2,163	858	1,305	2,951	1,316	1,635	平成13年度
-	-	-	-	-	-	-	-	-	-	-	-	-	-	-	国立
303	217	86	1,355	6	1,349	120	4	116	2,163	858	1,305	2,951	1,316	1,635	公立
-	-	-	324	66	258	111	-	111	-	-	-	-	-	-	私立
2	2	-	△172	△10	△162	△2	2	△4	9	△17	26	360	156	204	対前年度増減数

科															区分
育を主とする学科															
水産科			家庭科			看護科			その他			総合			
計	男	女	計	男	女	計	男	女	計	男	女	計	男	女	
-	-	-	-	-	-	-	-	-	-	-	-	-	-	-	平成9年度
-	-	-	-	-	-	-	-	-	-	-	-	-	-	-	平成10年度
-	-	-	-	-	-	-	-	-	-	-	-	-	-	-	平成11年度
-	-	-	-	-	-	-	-	-	-	-	-	-	-	-	平成12年度
-	-	-	-	-	-	-	-	-	-	-	-	-	-	-	平成13年度
-	-	-	-	-	-	-	-	-	-	-	-	-	-	-	国立
-	-	-	-	-	-	-	-	-	-	-	-	-	-	-	公立
-	-	-	-	-	-	-	-	-	-	-	-	-	-	-	私立
-	-	-	-	-	-	-	-	-	-	-	-	-	-	-	対前年度増減数

- 高等学校 -

第13表 職名別教員数(本務者)

単位:人

市町村等	計			校長			教頭			教諭			助教諭			養護教諭			養護助教諭			講師		
	計	男	女	計	男	女	計	男	女	計	男	女	計	男	女	計	男	女	計	男	女	計	男	女
平成12年度	5,785	4,257	1,528	119	117	2	150	148	2	5,192	3,876	1,316	13	9	4	118	-	118	9	-	9	184	107	77
平成13年度	5,753	4,173	1,580	119	116	3	151	146	5	5,104	3,766	1,338	13	9	4	117	-	117	24	-	24	225	136	89
国立	-	-	-	-	-	-	-	-	-	-	-	-	-	-	-	-	-	-	-	-	-	-	-	-
公立	4,988	3,578	1,410	105	104	1	132	127	5	4,453	3,247	1,206	-	-	-	104	-	104	23	-	23	171	100	71
公私	765	595	170	14	12	2	19	19	-	651	519	132	13	9	4	13	-	13	1	-	1	54	36	18
岩手県	192	144	48	5	5	-	6	6	-	169	129	40	-	-	-	5	-	5	-	-	-	7	4	3
船橋市	133	102	31	3	3	-	3	3	-	118	92	26	-	-	-	3	-	3	-	-	-	6	4	2
上川町	-	-	-	-	-	-	-	-	-	-	-	-	-	-	-	-	-	-	-	-	-	-	-	-
荒川町	52	37	15	2	2	-	2	2	-	45	33	12	-	-	-	2	-	2	-	-	-	1	-	1
神林村	-	-	-	-	-	-	-	-	-	-	-	-	-	-	-	-	-	-	-	-	-	-	-	-
朝日村	-	-	-	-	-	-	-	-	-	-	-	-	-	-	-	-	-	-	-	-	-	-	-	-
山北町	7	5	2	-	-	-	1	1	-	6	4	2	-	-	-	-	-	-	-	-	-	-	-	-
栗島浦村	-	-	-	-	-	-	-	-	-	-	-	-	-	-	-	-	-	-	-	-	-	-	-	-
新潟県	409	283	126	7	7	-	10	10	-	370	262	108	-	-	-	7	-	7	2	-	2	13	4	9
発見市	352	244	108	6	6	-	8	8	-	318	227	91	-	-	-	6	-	6	2	-	2	12	3	9
新発田市	8	6	2	-	-	-	1	1	-	7	5	2	-	-	-	-	-	-	-	-	-	-	-	-
豊浦町	-	-	-	-	-	-	-	-	-	-	-	-	-	-	-	-	-	-	-	-	-	-	-	-
聖籠町	-	-	-	-	-	-	-	-	-	-	-	-	-	-	-	-	-	-	-	-	-	-	-	-
加治川村	-	-	-	-	-	-	-	-	-	-	-	-	-	-	-	-	-	-	-	-	-	-	-	-
茶臼山町	49	33	16	1	1	-	1	1	-	45	30	15	-	-	-	1	-	1	-	-	-	1	1	-
黒川村	-	-	-	-	-	-	-	-	-	-	-	-	-	-	-	-	-	-	-	-	-	-	-	-
新潟県	1,882	1,357	525	35	33	2	45	43	2	1,666	1,222	444	4	2	2	35	-	35	12	-	12	85	57	28
新潟市	1,337	995	342	22	20	2	32	32	-	1,184	898	286	4	2	2	22	-	22	6	-	6	67	43	24
津根市	103	71	32	2	2	-	2	1	1	93	68	25	-	-	-	2	-	2	2	-	2	2	-	2
白根市	38	22	16	1	1	-	1	-	1	32	18	14	-	-	-	1	-	1	-	-	-	3	3	-
豊栄市	54	34	20	1	1	-	1	1	-	49	31	18	-	-	-	1	-	1	1	-	1	1	1	-
安田町	18	13	5	1	1	-	1	1	-	14	10	4	-	-	-	1	-	1	-	-	-	1	1	-
京水村	-	-	-	-	-	-	-	-	-	-	-	-	-	-	-	-	-	-	-	-	-	-	-	-
原町	56	39	17	1	1	-	1	1	-	48	33	15	-	-	-	1	-	1	1	-	1	4	4	-
篠原村	-	-	-	-	-	-	-	-	-	-	-	-	-	-	-	-	-	-	-	-	-	-	-	-
須戸町	44	27	17	1	1	-	1	1	-	40	25	15	-	-	-	1	-	1	-	-	-	1	-	1
小越町	-	-	-	-	-	-	-	-	-	-	-	-	-	-	-	-	-	-	-	-	-	-	-	-
亀田町	50	28	22	1	1	-	1	1	-	45	25	20	-	-	-	1	-	1	1	-	1	1	1	-
巻川町	140	107	33	4	4	-	4	4	-	124	97	27	-	-	-	4	-	4	1	-	1	3	2	1
西味村	42	21	21	1	1	-	1	1	-	37	17	20	-	-	-	1	-	1	-	-	-	2	2	-
湯月村	-	-	-	-	-	-	-	-	-	-	-	-	-	-	-	-	-	-	-	-	-	-	-	-
中之口村	-	-	-	-	-	-	-	-	-	-	-	-	-	-	-	-	-	-	-	-	-	-	-	-
五泉市	129	92	37	3	3	-	4	4	-	117	84	33	-	-	-	3	-	3	-	-	-	2	1	1
五松町	64	49	15	1	1	-	2	2	-	59	45	14	-	-	-	1	-	1	-	-	-	1	1	-
津川町	43	29	14	1	1	-	1	1	-	40	27	13	-	-	-	1	-	1	-	-	-	-	-	-
瀬川村	22	14	8	1	1	-	1	1	-	18	12	6	-	-	-	1	-	1	-	-	-	1	-	1
三川村	-	-	-	-	-	-	-	-	-	-	-	-	-	-	-	-	-	-	-	-	-	-	-	-
三条市	573	424	149	12	12	-	15	14	1	515	384	131	3	2	1	12	-	12	2	-	2	14	12	2
三條市	236	181	55	4	4	-	5	5	-	220	170	50	-	-	-	4	-	4	1	-	1	2	2	-
加茂市	170	130	40	3	3	-	5	5	-	148	113	35	3	2	1	3	-	3	1	-	1	7	7	-
岩室村	71	48	23	2	2	-	2	2	-	65	44	21	-	-	-	2	-	2	-	-	-	-	-	-
弥彦町	-	-	-	-	-	-	-	-	-	-	-	-	-	-	-	-	-	-	-	-	-	-	-	-
分田町	31	20	11	1	1	-	1	1	-	26	17	9	-	-	-	1	-	1	-	-	-	2	1	1
吉田町	46	34	12	1	1	-	1	1	-	41	30	11	-	-	-	1	-	1	-	-	-	2	2	-
下田村	-	-	-	-	-	-	-	-	-	-	-	-	-	-	-	-	-	-	-	-	-	-	-	-
栄寺泊町	19	11	8	1	1	-	1	-	1	15	10	5	-	-	-	1	-	1	-	-	-	1	-	1
長岡市	834	593	241	15	14	1	22	22	-	750	546	204	3	2	1	15	-	15	4	-	4	25	9	16
長岡市	554	416	138	9	8	1	14	14	-	502	387	115	3	2	1	9	-	9	3	-	3	14	5	9
小千谷市	102	71	31	2	2	-	2	2	-	93	65	28	-	-	-	2	-	2	-	-	-	3	2	1
見附市	45	27	18	1	1	-	1	1	-	42	25	17	-	-	-	1	-	1	-	-	-	-	-	-
尾島町	61	33	28	1	1	-	1	1	-	52	30	22	-	-	-	1	-	1	1	-	1	5	1	4
中之島	-	-	-	-	-	-	-	-	-	-	-	-	-	-	-	-	-	-	-	-	-	-	-	-
越路	-	-	-	-	-	-	-	-	-	-	-	-	-	-	-	-	-	-	-	-	-	-	-	-

第13表 職名別教員数(本務者) (つづき)

単位:人

市町村等	計			校 長			教 頭			教 諭			助 教 諭			養 護 教 諭			養 護 助 教 諭			講 師		
	計	男	女	計	男	女	計	男	女	計	男	女	計	男	女	計	男	女	計	男	女	計	男	女
三島町	-	-	-	-	-	-	-	-	-	-	-	-	-	-	-	-	-	-	-	-	-	-	-	-
与板島町	39	26	13	1	1	-	1	1	-	34	23	11	-	-	-	1	-	1	-	-	-	2	1	1
和出山	-	-	-	-	-	-	-	-	-	-	-	-	-	-	-	-	-	-	-	-	-	-	-	-
山崎町	16	9	7	1	1	-	1	1	-	13	7	6	-	-	-	1	-	1	-	-	-	-	-	-
古志	8	7	1	-	-	-	1	1	-	7	6	1	-	-	-	-	-	-	-	-	-	-	-	-
川口町	-	-	-	-	-	-	-	-	-	-	-	-	-	-	-	-	-	-	-	-	-	-	-	-
小国町	9	4	5	-	-	-	1	1	-	7	3	4	-	-	-	-	-	-	-	-	-	1	-	1
柏崎園市	251	183	68	6	6	-	7	7	-	217	161	56	-	-	-	5	-	5	1	-	1	15	9	6
柏崎園市	243	178	65	6	6	-	6	6	-	211	157	54	-	-	-	5	-	5	1	-	1	14	9	5
高柳町	8	5	3	-	-	-	1	1	-	6	4	2	-	-	-	-	-	-	-	-	-	1	-	1
刈羽山	-	-	-	-	-	-	-	-	-	-	-	-	-	-	-	-	-	-	-	-	-	-	-	-
西谷町	-	-	-	-	-	-	-	-	-	-	-	-	-	-	-	-	-	-	-	-	-	-	-	-
小出園市	103	67	36	2	2	-	3	3	-	89	57	32	-	-	-	2	-	2	-	-	-	7	5	2
堀之内町	45	29	16	1	1	-	1	1	-	38	23	15	-	-	-	1	-	1	-	-	-	4	4	-
小出園市	58	38	20	1	1	-	2	2	-	51	34	17	-	-	-	1	-	1	-	-	-	3	1	2
湯之谷村	-	-	-	-	-	-	-	-	-	-	-	-	-	-	-	-	-	-	-	-	-	-	-	-
湯之神村	-	-	-	-	-	-	-	-	-	-	-	-	-	-	-	-	-	-	-	-	-	-	-	-
湯廣門村	-	-	-	-	-	-	-	-	-	-	-	-	-	-	-	-	-	-	-	-	-	-	-	-
入広瀬村	-	-	-	-	-	-	-	-	-	-	-	-	-	-	-	-	-	-	-	-	-	-	-	-
六日園市	208	146	62	5	5	-	6	5	1	183	130	53	-	-	-	4	-	4	1	-	1	9	6	3
湯沢町	25	16	9	1	1	-	1	1	-	21	13	8	-	-	-	1	-	1	-	-	-	1	1	-
塩沢町	42	31	11	1	1	-	1	1	-	36	27	9	-	-	-	-	-	-	1	-	1	3	2	1
大和町	101	65	36	2	2	-	3	2	1	91	59	32	-	-	-	2	-	2	-	-	-	3	2	1
六和町	40	34	6	1	1	-	1	1	-	35	31	4	-	-	-	1	-	1	-	-	-	2	1	1
十日園市	205	149	56	5	5	-	7	7	-	183	135	48	-	-	-	5	-	5	1	-	1	4	2	2
日町	112	84	28	2	2	-	3	3	-	103	79	24	-	-	-	2	-	2	1	-	1	1	-	1
西町	26	16	10	1	1	-	1	1	-	22	13	9	-	-	-	1	-	1	-	-	-	1	1	-
津南里村	40	27	13	1	1	-	1	1	-	35	24	11	-	-	-	1	-	1	-	-	-	2	1	1
中代町	-	-	-	-	-	-	-	-	-	-	-	-	-	-	-	-	-	-	-	-	-	-	-	-
松代山	19	15	4	1	1	-	1	1	-	16	13	3	-	-	-	1	-	1	-	-	-	-	-	-
上越園市	545	420	125	13	13	-	14	13	1	480	376	104	3	3	-	13	-	13	1	-	1	21	15	6
上越園市	467	370	97	10	10	-	11	10	1	415	334	81	3	3	-	10	-	10	1	-	1	17	13	4
安浦川村	19	13	6	1	1	-	1	1	-	14	10	4	-	-	-	1	-	1	-	-	-	2	1	1
大牧村	-	-	-	-	-	-	-	-	-	-	-	-	-	-	-	-	-	-	-	-	-	-	-	-
大牧村	-	-	-	-	-	-	-	-	-	-	-	-	-	-	-	-	-	-	-	-	-	-	-	-
大牧村	-	-	-	-	-	-	-	-	-	-	-	-	-	-	-	-	-	-	-	-	-	-	-	-
大牧村	32	23	9	1	1	-	1	1	-	28	20	8	-	-	-	1	-	1	-	-	-	1	1	-
大牧村	-	-	-	-	-	-	-	-	-	-	-	-	-	-	-	-	-	-	-	-	-	-	-	-
大牧村	-	-	-	-	-	-	-	-	-	-	-	-	-	-	-	-	-	-	-	-	-	-	-	-
大牧村	27	14	13	1	1	-	1	1	-	23	12	11	-	-	-	1	-	1	-	-	-	1	-	1
大牧村	-	-	-	-	-	-	-	-	-	-	-	-	-	-	-	-	-	-	-	-	-	-	-	-
大牧村	-	-	-	-	-	-	-	-	-	-	-	-	-	-	-	-	-	-	-	-	-	-	-	-
大牧村	-	-	-	-	-	-	-	-	-	-	-	-	-	-	-	-	-	-	-	-	-	-	-	-
大牧村	-	-	-	-	-	-	-	-	-	-	-	-	-	-	-	-	-	-	-	-	-	-	-	-
大牧村	-	-	-	-	-	-	-	-	-	-	-	-	-	-	-	-	-	-	-	-	-	-	-	-
大牧村	89	59	30	2	2	-	2	2	-	77	52	25	-	-	-	2	-	2	-	-	-	6	3	3
大牧村	58	39	19	1	1	-	1	1	-	52	36	16	-	-	-	1	-	1	-	-	-	3	1	2
大牧村	-	-	-	-	-	-	-	-	-	-	-	-	-	-	-	-	-	-	-	-	-	-	-	-
大牧村	-	-	-	-	-	-	-	-	-	-	-	-	-	-	-	-	-	-	-	-	-	-	-	-
大牧村	31	20	11	1	1	-	1	1	-	25	16	9	-	-	-	1	-	1	-	-	-	3	2	1
糸魚川園市	140	104	36	3	3	-	3	3	-	125	97	28	-	-	-	3	-	3	-	-	-	6	1	5
糸魚川園市	106	77	29	2	2	-	2	2	-	96	73	23	-	-	-	2	-	2	-	-	-	4	-	4
糸魚川園市	34	27	7	1	1	-	1	1	-	29	24	5	-	-	-	1	-	1	-	-	-	2	1	1
糸魚川園市	-	-	-	-	-	-	-	-	-	-	-	-	-	-	-	-	-	-	-	-	-	-	-	-
佐津園市	193	152	41	6	6	-	7	7	-	163	131	32	-	-	-	6	-	6	-	-	-	11	8	3
両津園市	35	27	8	1	1	-	1	1	-	31	24	7	-	-	-	1	-	1	-	-	-	1	1	1
相川園市	28	22	6	1	1	-	1	1	-	22	18	4	-	-	-	1	-	1	-	-	-	3	2	1
佐和田園市	50	40	10	1	1	-	1	1	-	41	34	7	-	-	-	1	-	1	-	-	-	6	4	2
佐和田園市	17	13	4	1	1	-	1	1	-	14	11	3	-	-	-	1	-	1	-	-	-	-	-	-
佐和田園市	-	-	-	-	-	-	-	-	-	-	-	-	-	-	-	-	-	-	-	-	-	-	-	-
佐和田園市	29	25	4	1	1	-	1	1	-	25	22	3	-	-	-	1	-	1	-	-	-	1	1	-
佐和田園市	-	-	-	-	-	-	-	-	-	-	-	-	-	-	-	-	-	-	-	-	-	-	-	-
佐和田園市	-	-	-	-	-	-	-	-	-	-	-	-	-	-	-	-	-	-	-	-	-	-	-	-
佐和田園市	25	18	7	1	1	-	1	1	-	22	16	6	-	-	-	1	-	1	-	-	-	-	-	-
佐和田園市	9	7	2	-	-	-	1	1	-	8	6	2	-	-	-	-	-	-	-	-	-	-	-	-

第14表 職名別職員数(本務者)

単位:人

市町村等	計	事務職員				学校 図書館 事務員	技術職員	実習助手	養護職員	用務員	警備員 その他	左記「吏員相当者」及び「吏員相当に準ずる者」のうち 図書館事務に従事する者
		計	吏員相当者	吏員相当 に準ずる者	その他							
平成12年度	1,217	546	455	8	83	12	21	345	2	238	53	69
平成13年度	1,199	542	445	17	80	11	16	336	2	236	56	67
国立	-	-	-	-	-	-	-	-	-	-	-	-
公立	1,060	463	445	17	1	2	13	336	1	215	30	67
私立	139	79	-	-	79	9	3	-	1	21	26	-
岩手県												
船岡市	47	21	19	2	-	-	-	14	-	12	-	1
上川町	28	13	13	-	-	-	-	8	-	7	-	1
荒川町	18	8	6	2	-	-	-	6	-	4	-	-
神林町	-	-	-	-	-	-	-	-	-	-	-	-
朝日町	-	-	-	-	-	-	-	-	-	-	-	-
山北町	1	-	-	-	-	-	-	-	-	1	-	-
粟島浦村	-	-	-	-	-	-	-	-	-	-	-	-
新潟県												
発田市	82	35	28	2	5	1	-	28	-	13	5	4
発田市	75	32	25	2	5	1	-	26	-	11	5	4
豊浦町	-	-	-	-	-	-	-	-	-	-	-	-
聖籠町	-	-	-	-	-	-	-	-	-	-	-	-
加治川村	-	-	-	-	-	-	-	-	-	-	-	-
紫雲寺町	-	-	-	-	-	-	-	-	-	-	-	-
中条川町	7	3	3	-	-	-	-	2	-	2	-	-
黒川町	-	-	-	-	-	-	-	-	-	-	-	-
新潟県												
潟上市	376	172	125	-	47	8	3	92	2	71	28	19
潟上市	258	119	72	-	47	8	3	55	2	46	25	9
新津市	24	9	9	-	-	-	-	11	-	4	-	2
白根市	7	4	4	-	-	-	-	1	-	2	-	1
豊栄市	7	4	4	-	-	-	-	1	-	2	-	1
安田町	5	3	3	-	-	-	-	1	-	1	-	-
京ヶ瀬村	8	5	5	-	-	-	-	-	-	2	-	1
水原町	-	-	-	-	-	-	-	-	-	-	-	-
笹戸町	7	4	4	-	-	-	-	1	-	2	-	1
小須越町	7	4	4	-	-	-	-	1	-	2	-	1
横巻町	46	16	16	-	-	-	-	19	-	8	3	2
亀巻町	7	4	4	-	-	-	-	1	-	2	-	1
西味村	-	-	-	-	-	-	-	-	-	-	-	-
味月村	-	-	-	-	-	-	-	-	-	-	-	-
潟中村	-	-	-	-	-	-	-	-	-	-	-	-
五泉市	24	13	12	1	-	-	-	5	-	6	-	2
五泉市	11	6	5	1	-	-	-	3	-	2	-	1
津川町	7	4	4	-	-	-	-	1	-	2	-	1
津川町	6	3	3	-	-	-	-	1	-	2	-	-
鹿川村	-	-	-	-	-	-	-	-	-	-	-	-
上川村	-	-	-	-	-	-	-	-	-	-	-	-
三条市	120	53	48	1	4	-	-	41	-	22	4	8
三条市	43	21	21	-	-	-	-	14	-	8	-	4
加茂市	40	16	11	1	4	-	-	15	-	5	4	2
加茂市	18	7	7	-	-	-	-	7	-	4	-	1
岩室村	-	-	-	-	-	-	-	-	-	-	-	-
弥彦村	-	-	-	-	-	-	-	-	-	-	-	-
分水町	6	3	3	-	-	-	-	1	-	2	-	1
吉田町	9	4	4	-	-	-	-	3	-	2	-	-
下田町	-	-	-	-	-	-	-	-	-	-	-	-
栄寺泊町	4	2	2	-	-	-	-	1	-	1	-	-
長岡市	154	73	61	1	11	1	1	45	-	30	4	9
長岡市	102	47	36	-	11	1	-	34	-	16	4	4
小千谷市	19	10	9	1	-	-	-	5	-	4	-	2
見附市	7	4	4	-	-	-	-	1	-	2	-	1
折尾市	11	5	5	-	-	-	-	3	-	2	-	1
越中越路町	-	-	-	-	-	-	-	-	-	-	-	-

第14表 職名別職員数(本務者) (つづき)

市町村等	計	事務職員				学校 図書館 事務員	技術職員	実習助手	養護職員	用務員	警備員 その他	左記「吏員相当者」及び「吏 員相当に準ずる者」のうち 図書館事務に従事する者
		計	吏員相当者	吏員相当 に準ずる者	その他							
三島町	-	-	-	-	-	-	-	-	-	-	-	
与板村	7	4	4	-	-	-	1	-	2	-	1	
和島町	-	-	-	-	-	-	-	-	-	-	-	
出雲崎町	6	3	3	-	-	-	1	-	2	-	-	
山古志町	1	-	-	-	-	-	-	-	1	-	-	
川口町	-	-	-	-	-	-	-	-	-	-	-	
小国町	1	-	-	-	-	-	-	-	1	-	-	
柏崎園市	62	28	22	2	4	1	-	21	10	2	3	
柏崎園市	62	28	22	2	4	1	-	21	10	2	3	
高柳町	-	-	-	-	-	-	-	-	-	-	-	
刈羽町	-	-	-	-	-	-	-	-	-	-	-	
西山町	-	-	-	-	-	-	-	-	-	-	-	
小出園	16	9	8	1	-	-	3	-	4	-	2	
堀之内町	8	4	3	1	-	-	2	-	2	-	1	
小出町	8	5	5	-	-	-	1	-	2	-	1	
湯谷村	-	-	-	-	-	-	-	-	-	-	-	
広神村	-	-	-	-	-	-	-	-	-	-	-	
入瀬村	-	-	-	-	-	-	-	-	-	-	-	
六日園	40	21	20	1	-	-	9	-	10	-	4	
湯沢町	6	3	3	-	-	-	1	-	2	-	-	
塩沢町	11	5	5	-	-	-	4	-	2	-	1	
六大和町	16	9	9	-	-	-	3	-	4	-	2	
大和町	7	4	3	1	-	-	1	-	2	-	1	
十日園	43	22	19	3	-	-	9	-	11	1	3	
十日園	21	11	9	2	-	-	5	-	4	1	1	
川西南村	7	4	3	1	-	-	1	-	2	-	1	
津南里村	7	4	4	-	-	-	1	-	2	-	1	
中代町	-	-	-	-	-	-	-	-	-	-	-	
松代山町	6	3	3	-	-	-	1	-	2	-	-	
山之町	2	-	-	-	-	-	1	-	1	-	-	
上越園	119	54	44	1	9	-	39	-	24	2	7	
上越園	98	45	35	1	9	-	33	-	18	2	7	
安川村	6	3	3	-	-	-	1	-	2	-	-	
浦原村	-	-	-	-	-	-	-	-	-	-	-	
大島村	-	-	-	-	-	-	-	-	-	-	-	
牧島村	-	-	-	-	-	-	-	-	-	-	-	
柿崎町	6	3	3	-	-	-	1	-	2	-	-	
大頭町	-	-	-	-	-	-	-	-	-	-	-	
吉川町	9	3	3	-	-	-	4	-	2	-	-	
清里村	-	-	-	-	-	-	-	-	-	-	-	
三名立村	-	-	-	-	-	-	-	-	-	-	-	
新井園	16	8	7	1	-	-	4	-	4	-	1	
新井園	10	5	4	1	-	-	3	-	2	-	1	
妙高村	-	-	-	-	-	-	-	-	-	-	-	
中郷村	-	-	-	-	-	-	-	-	-	-	-	
妙高倉村	-	-	-	-	-	-	-	-	-	-	-	
妙高板村	6	3	3	-	-	-	1	-	2	-	-	
糸魚川園	48	13	12	1	-	-	12	10	6	7	2	
糸魚川園	18	10	9	1	-	-	-	4	4	-	2	
能生町	30	3	3	-	-	-	12	6	2	7	-	
青海町	-	-	-	-	-	-	-	-	-	-	-	
佐渡園	52	20	20	-	-	-	16	-	13	3	2	
両津市	8	3	3	-	-	-	3	-	2	-	-	
相川町	8	3	3	-	-	-	3	-	2	-	-	
佐和田町	7	4	4	-	-	-	1	-	2	-	1	
金井町	6	3	3	-	-	-	1	-	2	-	-	
新穂村	-	-	-	-	-	-	-	-	-	-	-	
畑野町	15	3	3	-	-	-	7	-	2	3	-	
真野町	-	-	-	-	-	-	-	-	-	-	-	
小茂町	-	-	-	-	-	-	-	-	-	-	-	
羽木村	7	4	4	-	-	-	1	-	2	-	1	
赤泊村	1	-	-	-	-	-	-	-	1	-	-	

—盲学校・聾学校・養護学校—

第15表 学校数、学級数及び教職員数

単位:人

区分	学校数			学級数						
	計	本校	分校	計	幼稚部	小学部	中学部	高等部		
								本科	専攻科	
平成9年度	25	21	4	407	9	167	121	103	7	
平成10年度	25	21	4	423	11	164	121	120	7	
平成11年度	25	21	4	435	9	164	122	133	7	
平成12年度	25	21	4	443	8	166	121	141	7	
平成13年度	24	20	4	427	9	151	120	140	7	
国立養護学校	1	1	-	9	-	3	3	3	-	
公立	盲学校	2	2	-	29	2	7	4	11	5
	聾学校	2	2	-	38	7	12	9	8	2
	養護学校	19	15	4	351	-	129	104	118	-
対前年度増減数	△1	△1	-	△16	1	△15	△1	△1	-	

第15表 学校数、学級数及び教職員数(つづき)

単位:人

区分	教員数(本務者)			職員数(本務者)			
	計	男	女	計	男	女	
平成9年度	981	406	575	390	85	305	
平成10年度	1,019	417	602	390	89	301	
平成11年度	1,070	438	632	385	89	296	
平成12年度	1,087	445	642	382	96	286	
平成13年度	1,060	438	622	382	99	283	
国立養護学校	27	17	10	3	2	1	
公立	盲学校	90	46	44	52	12	40
	聾学校	102	48	54	54	10	44
	養護学校	841	327	514	273	75	198
対前年度増減数	△27	△7	△20	-	3	△3	

第16表 学年別在学者数

単位:人

区分	計			幼稚部			小学部															
							計			1学年		2学年		3学年		4学年		5学年		6学年		
	計	男	女	計	男	女	計	男	女	男	女	男	女	男	女	男	女	男	女	男	女	
平成9年度	1,430	865	565	32	21	11	462	292	170	42	23	51	26	48	27	53	26	42	33	56	35	
平成10年度	1,520	927	593	38	24	14	461	296	165	47	32	47	22	55	25	52	26	53	27	42	33	
平成11年度	1,569	982	587	28	17	11	467	312	155	53	18	50	28	43	25	61	25	52	30	53	29	
平成12年度	1,575	992	583	24	14	10	452	297	155	40	26	55	19	50	31	44	26	52	25	56	28	
平成13年度	1,538	970	568	28	19	9	434	280	154	36	27	40	27	54	20	49	30	45	26	56	24	
国立養護学校	61	32	29	-	-	-	17	9	8	3	-	2	1	1	2	2	1	1	2	-	2	
公立	盲学校	69	49	20	4	2	2	14	7	7	1	1	1	1	3	-	-	-	1	2	1	3
	聾学校	139	82	57	24	17	7	46	31	15	5	3	3	2	7	2	3	1	3	5	10	2
	養護学校	1,269	807	462	-	-	-	357	233	124	27	23	34	23	43	16	44	28	40	17	45	17

第16表 学年別在学者数(つづき)

単位:人

区分	中学部									高等部												
										本科									専攻科			
	計			1学年		2学年		3学年		計			1学年		2学年		3学年				計	男
計	男	女	男	女	男	女	男	女	計	男	女	男	女	男	女	男	女	男	女	計	男	女
平成9年度	367	216	151	61	57	75	40	80	54	539	315	224	116	77	101	78	98	69	30	21	9	
平成10年度	375	223	152	82	48	66	60	75	44	613	362	251	152	94	112	79	98	78	33	22	11	
平成11年度	376	219	157	67	45	84	52	68	60	661	406	255	149	83	147	95	110	77	37	28	9	
平成12年度	375	237	138	85	45	69	45	83	48	696	423	273	135	95	143	84	145	94	28	21	7	
平成13年度	367	231	136	69	43	88	49	74	44	680	419	261	151	84	130	94	138	83	29	21	8	
国立養護学校	18	10	8	4	2	3	3	3	3	26	13	13	2	5	6	4	5	4	-	-	-	
公立	盲学校	9	6	3	2	-	2	2	1	22	18	4	5	1	5	2	8	1	20	16	4	
	聾学校	29	13	16	4	7	5	6	4	31	16	15	8	6	4	4	4	5	9	5	4	
	養護学校	311	202	109	59	34	78	38	65	37	601	372	229	136	72	115	84	121	73	-	-	-

一幼稚園一

第17表 園数、年齢別在園者数、修了者数及び教職員数

単位:人、%

市町村等	園数	在園者数									修了者数			教員数 (本務者)	職員数 (本務者)	就園率
		計			3歳			4歳	5歳	計	男	女				
		計	男	女	計	本年度入園							前年度入園			
						平成10年4月2日 ~平成10年5月1日 日生まれ	平成9年4月2日 ~平成10年4月1日 日生まれ						平成9年4月2日 ~平成10年4月1日 日生まれ			
平成12年度	165	20,376	10,237	10,139	5,902	6,916	7,558	7,615	3,826	3,789	1,395	372	31.6
平成13年度	165	19,763	9,914	9,849	5,921	125	5,404	392	6,662	7,180	7,564	3,793	3,771	1,400	384	31.2
国立	2	154	86	68	36	-	36	-	57	61	62	31	31	9	1	...
公立	47	3,628	1,804	1,824	876	59	814	3	1,208	1,544	1,666	853	813	261	51	...
私立	116	15,981	8,024	7,957	5,009	66	4,554	389	5,397	5,575	5,836	2,909	2,927	1,130	332	...
岩船園	4	421	210	211	111	2	108	1	144	166	191	102	89	29	10	23.1
村上川	3	375	188	187	100	2	97	1	125	150	171	94	77	25	8	52.5
関川	-	-	-	-	-	-	-	-	-	-	-	-	-	-	-	-
荒川	1	46	22	24	11	-	11	-	19	16	20	8	12	4	2	19.4
神林	-	-	-	-	-	-	-	-	-	-	-	-	-	-	-	-
朝日	-	-	-	-	-	-	-	-	-	-	-	-	-	-	-	-
山北	-	-	-	-	-	-	-	-	-	-	-	-	-	-	-	-
栗島	-	-	-	-	-	-	-	-	-	-	-	-	-	-	-	-
新発田園	14	1,454	748	706	373	13	342	18	537	544	633	320	313	107	23	40.9
新発田市	7	848	442	406	184	5	167	12	329	335	392	212	180	55	11	48.8
新豊浦	-	-	-	-	-	-	-	-	-	-	-	-	-	-	-	-
聖籠町	3	368	180	188	111	-	111	-	123	134	150	71	79	26	6	84.7
加治川	1	128	67	61	37	-	37	-	46	45	54	23	31	12	3	77.1
加雲寺	1	-	-	-	-	-	-	-	-	-	-	-	-	-	-	-
中黒	2	110	59	51	41	8	27	6	39	30	37	14	23	14	3	12.8
新潟園	61	8,163	4,121	4,042	2,472	34	2,327	111	2,820	2,871	2,943	1,470	1,473	566	155	35.7
新潟市	40	6,184	3,174	3,010	1,921	8	1,883	30	2,126	2,137	2,142	1,062	1,080	428	121	44.0
新潟市	7	558	275	283	156	23	133	-	203	199	206	97	109	36	2	32.5
白根	1	77	33	44	17	-	17	-	26	34	49	24	25	9	4	10.4
豊栄	4	488	232	256	156	-	98	58	163	169	180	101	79	28	10	32.1
安田	1	75	40	35	22	-	22	-	26	27	29	15	14	5	-	27.1
京水	1	92	44	48	27	-	27	-	27	38	38	16	22	6	2	48.7
原村	2	186	90	96	59	1	45	13	62	65	76	38	38	15	6	34.4
笹戸	-	-	-	-	-	-	-	-	-	-	-	-	-	-	-	-
小横	1	61	23	38	18	-	18	-	20	23	29	17	12	6	3	23.4
越田	1	108	47	61	33	-	30	3	42	33	40	20	20	9	3	12.4
巻川	1	134	67	67	42	2	35	5	46	46	53	26	27	11	1	18.0
西味	1	86	37	49	21	-	19	2	36	29	41	23	18	7	3	29.7
湯月	-	-	-	-	-	-	-	-	-	-	-	-	-	-	-	-
中之	1	114	59	55	-	-	-	-	43	71	60	31	29	6	-	98.4
五泉園	4	383	179	204	126	32	83	11	127	130	138	56	82	30	9	20.0
五泉市	3	304	148	156	96	2	83	11	98	110	100	42	58	23	7	27.1
津川	1	79	31	48	30	30	-	-	29	20	38	14	24	7	2	18.8
鹿上	-	-	-	-	-	-	-	-	-	-	-	-	-	-	-	-
三川	-	-	-	-	-	-	-	-	-	-	-	-	-	-	-	-
三条園	19	1,661	820	841	466	3	434	29	535	660	726	351	375	125	36	26.0
三条市	9	822	402	420	235	3	211	21	286	301	340	160	180	66	22	39.0
加茂	3	261	132	129	81	-	81	-	85	95	100	52	48	19	4	31.1
岩室	5	392	189	203	122	-	122	-	132	138	152	76	76	28	1	32.4
弥水	-	-	-	-	-	-	-	-	-	-	-	-	-	-	-	-
分田	-	-	-	-	-	-	-	-	-	-	-	-	-	-	-	-
吉田	2	186	97	89	28	-	20	8	32	126	134	63	71	12	9	97.8
下田	-	-	-	-	-	-	-	-	-	-	-	-	-	-	-	-
柴寺	-	-	-	-	-	-	-	-	-	-	-	-	-	-	-	-
長岡園	26	3,428	1,689	1,739	1,051	10	972	69	1,189	1,188	1,307	677	630	239	71	36.0
長岡市	17	2,385	1,171	1,214	735	6	699	30	848	802	880	467	413	161	50	46.1
小千谷	3	468	228	240	169	-	162	7	153	146	157	73	84	31	11	38.8
見尾	3	351	171	180	123	3	88	32	118	110	134	64	70	29	9	30.0
柄尾	1	63	35	28	24	1	23	-	20	19	20	12	8	5	1	9.4
中之	-	-	-	-	-	-	-	-	-	-	-	-	-	-	-	-
越路	-	-	-	-	-	-	-	-	-	-	-	-	-	-	-	-

第17表 園数、年齢別在園者数、修了者数及び教職員数 (つづき)

市町村等	園数	在園者数										修了者数			教員数 (本務者)	職員数 (本務者)	就園率	
		計			3歳						4歳	5歳	計					
		計	男	女	計	本年度入園		前年度入園		計			男	女				
						平成10年4月2日 ~平成10年5月1 日生まれ	平成9年4月2日 ~平成10年4月1 日生まれ	平成9年4月2日 ~平成10年4月 1日生まれ										
三島町	1	113	59	54	-	-	-	-	-	50	63	70	34	36	10	-	78.7	
与板村	1	48	25	23	-	-	-	-	-	-	48	46	27	19	3	-	97.9	
和島町	-	-	-	-	-	-	-	-	-	-	-	-	-	-	-	-	-	
出雲町	-	-	-	-	-	-	-	-	-	-	-	-	-	-	-	-	-	
山古志町	-	-	-	-	-	-	-	-	-	-	-	-	-	-	-	-	-	
川口町	-	-	-	-	-	-	-	-	-	-	-	-	-	-	-	-	-	
小国町	-	-	-	-	-	-	-	-	-	-	-	-	-	-	-	-	-	
柏崎園市	5	797	398	399	248	4	217	27	247	302	303	145	158	54	21	31.3		
柏崎園市	5	797	398	399	248	4	217	27	247	302	303	145	158	54	21	34.9		
高柳町	-	-	-	-	-	-	-	-	-	-	-	-	-	-	-	-	-	
刈羽山町	-	-	-	-	-	-	-	-	-	-	-	-	-	-	-	-	-	
小出園町	3	150	76	74	34	-	34	-	41	75	100	52	48	15	2	21.5		
堀之内町	-	-	-	-	-	-	-	-	-	-	-	-	-	-	-	-	-	
小湯谷村	1	82	40	42	23	-	23	-	29	30	39	20	19	8	1	57.4		
広神門村	1	35	14	21	-	-	-	-	-	35	47	22	25	3	-	104.4		
守入瀬村	1	33	22	11	11	-	11	-	12	10	14	10	4	4	1	100.0		
六日町	3	269	148	121	78	-	64	14	94	97	110	54	56	21	3	13.9		
湯塚六日町	1	91	46	45	30	-	16	14	30	31	44	22	22	8	1	19.6		
大和町	1	126	66	60	33	-	33	-	46	47	51	23	28	9	1	16.4		
十日町	1	52	36	16	15	-	15	-	18	19	15	9	6	4	1	10.3		
十日町	3	389	186	203	127	1	112	14	113	149	120	60	60	29	7	16.5		
十日町	3	389	186	203	127	1	112	14	113	149	120	60	60	29	7	30.3		
川西町	-	-	-	-	-	-	-	-	-	-	-	-	-	-	-	-	-	
津南里町	-	-	-	-	-	-	-	-	-	-	-	-	-	-	-	-	-	
中代町	-	-	-	-	-	-	-	-	-	-	-	-	-	-	-	-	-	
松之山町	-	-	-	-	-	-	-	-	-	-	-	-	-	-	-	-	-	
上越園市	12	1,775	905	870	578	21	469	88	564	633	598	310	288	123	32	30.5		
上越園市	12	1,775	905	870	578	21	469	88	564	633	598	310	288	123	32	44.6		
安塚原村	-	-	-	-	-	-	-	-	-	-	-	-	-	-	-	-	-	
浦川村	-	-	-	-	-	-	-	-	-	-	-	-	-	-	-	-	-	
大島村	-	-	-	-	-	-	-	-	-	-	-	-	-	-	-	-	-	
大牧村	-	-	-	-	-	-	-	-	-	-	-	-	-	-	-	-	-	
柿崎村	-	-	-	-	-	-	-	-	-	-	-	-	-	-	-	-	-	
大瀬村	-	-	-	-	-	-	-	-	-	-	-	-	-	-	-	-	-	
大瀬川村	-	-	-	-	-	-	-	-	-	-	-	-	-	-	-	-	-	
吉里村	-	-	-	-	-	-	-	-	-	-	-	-	-	-	-	-	-	
清三村	-	-	-	-	-	-	-	-	-	-	-	-	-	-	-	-	-	
立名村	-	-	-	-	-	-	-	-	-	-	-	-	-	-	-	-	-	
新井園市	3	194	93	101	58	-	58	-	47	89	122	61	61	16	6	22.2		
新井園市	2	145	62	83	58	-	58	-	47	40	62	30	32	11	6	20.9		
妙高高原町	1	49	31	18	-	-	-	-	-	49	60	31	29	5	-	96.8		
中郷村	-	-	-	-	-	-	-	-	-	-	-	-	-	-	-	-	-	
妙高倉村	-	-	-	-	-	-	-	-	-	-	-	-	-	-	-	-	-	
板倉町	-	-	-	-	-	-	-	-	-	-	-	-	-	-	-	-	-	
糸魚川園市	4	488	255	233	165	5	150	10	163	160	173	87	86	35	7	39.3		
糸魚川園市	2	255	137	118	91	5	76	10	84	80	93	48	45	22	3	34.6		
能生町	-	-	-	-	-	-	-	-	-	-	-	-	-	-	-	-	-	
青海町	2	233	118	115	74	-	74	-	79	80	80	39	41	13	4	90.9		
佐渡園市	4	191	86	105	34	-	34	-	41	116	100	48	52	11	2	16.8		
両津園市	1	86	45	41	20	-	20	-	27	39	27	8	19	4	2	19.0		
相川町	1	34	18	16	14	-	14	-	14	6	15	11	4	4	-	22.7		
佐和田町	1	43	14	29	-	-	-	-	-	43	33	18	15	2	-	36.3		
金井町	-	-	-	-	-	-	-	-	-	-	-	-	-	-	-	-	-	
新穂野村	-	-	-	-	-	-	-	-	-	-	-	-	-	-	-	-	-	
真野村	-	-	-	-	-	-	-	-	-	-	-	-	-	-	-	-	-	
小羽木町	1	28	9	19	-	-	-	-	-	28	25	11	14	1	-	75.8		
赤泊村	-	-	-	-	-	-	-	-	-	-	-	-	-	-	-	-	-	

第18表 学校数、学科数、生徒数及び教職員数

単位:人

区分	学校数	学科数				生徒数									
		計	高等課程	専門課程	一般課程	計			高等課程		専門課程		一般課程		
						計	男	女	男	女	男	女	男	女	
平成9年度	75	286	24	258	4	14,758	6,272	8,486	497	654	5,775	7,815	-	14	
平成10年度	76	313	24	285	4	14,592	6,246	8,346	373	484	5,873	7,848	-	14	
平成11年度	78	331	25	301	5	14,717	6,333	8,384	406	434	5,927	7,936	-	14	
平成12年度	81	347	23	321	3	15,545	6,668	8,877	422	452	6,246	8,418	-	7	
平成13年度	78	313	22	286	5	17,432	7,841	9,591	416	387	6,586	8,827	839	377	
国立	3	4	-	4	-	244	51	193	-	-	51	193	-	-	
公立	4	4	-	4	-	382	37	345	-	-	37	345	-	-	
計	71	305	22	278	5	16,806	7,753	9,053	416	387	6,498	8,289	839	377	
私立	6	12	1	11	-	1,823	515	1,308	22	14	493	1,294	-	-	
学校法人立	44	254	12	237	5	13,723	6,980	6,743	316	267	5,825	6,099	839	377	
準学校法人立	1	1	-	1	-	5	-	5	-	-	-	5	-	-	
財団法人立	-	-	-	-	-	-	-	-	-	-	-	-	-	-	
社団法人立	6	11	-	11	-	867	128	739	-	-	128	739	-	-	
その他法人立	14	27	9	18	-	388	130	258	78	106	52	152	-	-	
個人立															

第18表 学校数、学科数、生徒数及び教職員数(つづき)

単位:人

区分	教員数(本務者)										職員数(本務者)		
	計			高等課程		専門課程		一般課程		計	男	女	
	計	男	女	男	女	男	女	男	女				
平成9年度	765	414	351	27	41	387	305	-	5	248	116	132	
平成10年度	743	392	351	26	33	365	312	1	6	270	133	137	
平成11年度	735	382	353	16	34	366	316	-	3	224	107	117	
平成12年度	760	391	369	19	35	372	331	-	3	223	106	117	
平成13年度	804	434	370	30	31	381	336	23	3	245	119	126	
国立	16	8	8	-	-	8	8	-	-	1	-	1	
公立	25	1	24	-	-	1	24	-	-	3	2	1	
計	763	425	338	30	31	372	304	23	3	241	117	124	
私立	
学校法人立	
準学校法人立	
財団法人立	
社団法人立	
その他法人立	
個人立	

(注) 私立の設置者別教員数、職員数の内訳は集計しない。

第19表 学科別生徒数及び入学状況、卒業生数

単位:人

区分	生徒数			入学状況										卒業生数							
				入学定員		入学 志願 者数	入学者			入学者のうち				卒業生数			左のうち就職者数(再掲)				
	計	男	女	計	うち 春期 定員					中学校 新規卒業		高等学校 新規卒業					計	男	女	関係分野に 就職した者	
						男	女	男	女	男	女	男	女								
平成9年度	14,758	6,272	8,486	10,200	9,790	11,309	6,927	3,033	3,894	114	108	2,482	3,051	5,854	2,415	3,439	1,786	2,657	317	314	
平成10年度	14,592	6,246	8,346	10,132	9,542	10,870	6,844	3,068	3,776	133	140	2,588	3,122	6,169	2,693	3,476	1,836	2,703	396	318	
平成11年度	14,717	6,333	8,384	10,665	10,371	10,222	6,794	2,971	3,823	123	124	2,355	3,171	5,887	2,481	3,406	1,608	2,467	319	309	
平成12年度	15,545	6,668	8,877	11,165	10,880	11,364	7,553	3,309	4,244	126	122	2,585	3,459	5,885	2,574	3,311	1,636	2,449	373	251	
平成13年度	17,432	7,841	9,591	12,470	11,985	11,545	8,755	4,114	4,641	118	84	2,508	3,402	6,066	2,529	3,537	1,602	2,704	353	242	
国 公 私 立	国立	244	51	193	70	70	108	61	10	51	-	-	4	49	93	18	75
	公立	382	37	345	145	145	503	138	15	123	-	-	3	43	166	12	154
	私立	16,806	7,753	9,053	12,255	11,770	10,934	8,556	4,089	4,467	118	84	2,501	3,310	5,807	2,499	3,308
学 科	工業 関係	測量	81	79	2	65	65	35	34	32	2	14	14	-	14	-	-	-
		土木・建築	509	429	80	545	545	283	269	231	38	235	193	42	143	31	3	-
		電気・電子	67	67	-	50	50	32	32	32	-	38	38	-	36	-	-	-
		無線・通信	23	22	1	20	20	9	9	9	-	1	1	-	-	-	-	-
		自動車整備	338	334	4	175	175	215	191	189	2	94	93	1	68	1	-	-
		機械	35	33	2	60	60	19	19	18	1	18	16	2	16	2	-	-
		電子計算機	7	7	-	-	-	-	-	-	-	16	14	2	8	1	1	-
		情報処理	1,273	1,038	235	940	940	609	551	439	112	469	389	80	217	44	104	17
	その他	356	304	52	260	260	162	158	128	30	131	116	15	38	6	38	3	
	医療 関係	看護	1,407	131	1,276	495	495	1,696	493	46	447	464	41	423	37	388	-	4
歯科技工		41	12	29	20	20	43	20	5	15	19	6	13	5	9	-	-	
臨床検査		542	156	386	160	160	378	185	51	134	153	42	111	27	92	2	1	
麻・灸・あんま		81	59	22	60	60	49	39	29	10	-	-	-	-	-	-	-	
その他	1,184	523	661	370	370	729	363	166	197	286	100	186	93	174	1	1		
衛生 関係	栄養	464	84	380	180	180	191	163	25	138	162	33	129	22	110	3	7	
	調理	663	322	341	570	570	547	463	226	237	380	150	230	118	155	5	10	
	理容	76	48	28	80	80	36	36	23	13	48	24	24	24	24	-	-	
	美容	769	181	588	360	360	546	430	95	335	164	46	118	43	112	3	6	
	その他	201	26	175	160	160	178	144	15	129	126	21	105	21	92	-	-	
教 育 ・ 社 会	福祉関係	保育士養成	391	65	326	130	130	211	145	22	123	117	20	97	18	90	1	2
	教員養成	43	17	26	40	40	17	15	6	9	42	17	25	7	24	6	-	
	その他	1,418	447	971	805	805	922	653	206	447	620	176	444	139	393	4	8	
商 業 実 務 関 係	商業	118	78	40	120	120	132	54	38	16	43	28	15	24	13	4	2	
	経理・簿記	630	338	292	460	440	284	255	126	129	352	154	198	98	163	25	19	
	秘書	124	-	124	60	60	69	67	-	67	86	-	86	-	82	-	3	
	経営	45	38	7	145	145	21	21	16	5	26	26	-	26	-	-	-	
	その他	1,598	516	1,082	1,155	1,155	893	884	270	614	661	231	430	141	316	46	58	
服 飾 ・ 家 政	家政	5	-	5	45	45	3	2	-	2	-	-	-	-	-	-	-	
	和洋裁	306	21	285	800	735	136	120	9	111	147	15	132	2	61	3	22	
	編物・手芸	-	-	-	40	40	-	-	-	-	-	-	-	-	-	-	-	
	その他	678	242	436	350	350	296	270	90	180	279	79	200	21	110	26	21	
文 化 ・ 教 養 関 係	音楽	202	117	85	320	190	114	109	65	44	59	22	37	11	12	-	3	
	デザイン	671	294	377	750	750	381	367	160	207	325	142	183	62	95	7	11	
	外国語	79	28	51	90	90	58	52	19	33	46	14	32	3	14	6	7	
	通訳・ガイド	87	18	69	100	100	48	44	8	36	38	9	29	6	26	3	1	
	受験・補習	1,213	839	374	1,200	1,200	1,213	1,213	839	374	-	-	-	-	-	-	-	
	その他	1,707	928	779	1,290	1,020	990	885	481	404	407	259	148	114	64	62	36	

(注) 1 「入学者のうち」の「中学校新規卒業生」、「高等学校新規卒業生」は高等課程及び専門課程の集計であり、学科別内訳は集計しない。

2 就職者数については、設置者別には集計しない。

—各種学校—

第20表 学校数、生徒数、入学者数、卒業生数及び教職員数

単位:校・人

区分	学校数	課程数	生徒数			入学者数			入学者のうち 就業している者			卒業生数				
			計	男	女	計	男	女	計	男	女	計	男	女		
平成9年度	30	30	3,434	1,949	1,485	2,872	1,793	1,079	168	25	143	3,629	2,270	1,359		
平成10年度	31	32	3,087	1,639	1,448	2,572	1,524	1,048	142	25	117	2,883	1,812	1,071		
平成11年度	29	29	2,620	1,439	1,181	2,212	1,340	872	100	21	79	2,631	1,523	1,108		
平成12年度	28	26	2,485	1,333	1,152	2,148	1,262	886	88	25	63	2,242	1,365	877		
平成13年度	21	20	1,182	495	687	864	425	439	60	16	44	2,178	1,272	906		
課程別	医療関係	准看護	7	7	280	55	225	110	20	90	189	24	165
	衛生関係	美容	1	1	42	15	27	42	15	27	56	21	35
	商業実務 関係	商業	-	-	-	-	-	-	-	-	10	10	-
	家政関係	和洋裁	2	2	19	-	19	7	-	7	13	-	13
		料理	1	2	194	40	154	96	24	72	69	29	40
	文化・教養 関係	その他	1	2	9	4	5	4	-	4	6	3	3
	各種学校 にある課程	予備校	4	4	600	365	235	600	365	235	1,820	1,178	642
	外国人学校	1	2	38	16	22	5	1	4	15	7	8	

第20表 学校数、生徒数、入学者数、卒業生数及び教職員数(つづき)

区分	教員数 (本務者)			職員数 (本務者)			
	計	男	女	計	男	女	
平成9年度	97	45	52	79	22	57	
平成10年度	103	52	51	77	21	56	
平成11年度	98	49	49	69	20	49	
平成12年度	86	43	43	60	21	39	
平成13年度	58	20	38	32	9	23	
課程別	医療関係	准看護	
	衛生関係	美容	
	商業実務 関係	商業	
	家政関係	和洋裁
		料理
	文化・教養 関係	その他	
	各種学校 にある課程	予備校
	外国人学校	

(注) 入学者のうち就職している者、教員数及び職員数の課程別内訳は集計していない。

—学校通信教育調査(高等学校)—

第21表 学校数、学科数、生徒数及び教職員数

単位:人

区分	学校数	学科数	生徒数			教員数(本務者)			職員数(本務者)		
			計	男	女	計	男	女	計	男	女
平成9年度	2	2	2,192	1,235	957	33	27	6	2	2	-
平成10年度	2	2	2,398	1,347	1,051	35	28	7	2	2	-
平成11年度	2	2	2,533	1,434	1,099	34	27	7	2	1	1
平成12年度	2	2	2,701	1,530	1,171	34	26	8	2	1	1
平成13年度	2	2	2,885	1,617	1,268	35	26	9	2	-	2
国立	-	-	-	-	-	-	-	-	-	-	-
公立	2	2	2,885	1,617	1,268	35	26	9	2	-	2
私立	-	-	-	-	-	-	-	-	-	-	-
対前年度 増減数	-	-	184	87	97	1	-	1	-	△1	1

一不就学学齡児童生徒調査一
第22表 不就学学齡児童生徒数

単位:人

区分	6歳		7歳		8歳		9歳		10歳		11歳		計(6~11)		12歳		13歳		14歳		計(12~14)		合計			
	男	女	男	女	男	女	男	女	男	女	男	女	男	女	男	女	男	女	男	女	男	女	男	女	計	
就学免除者	肢体不自由	-	-	-	-	-	-	-	-	-	-	-	-	-	-	-	-	1	-	-	-	1	-	1	-	1
	病弱・虚弱	-	-	-	-	-	-	-	-	-	-	-	-	-	-	-	-	-	-	-	-	-	-	-	-	-
	知的障害	-	-	-	-	-	-	-	-	-	-	-	-	-	-	-	-	-	-	-	-	-	-	-	-	-
	児童自立支援施設又は少年院にいるため	-	-	-	-	-	-	-	-	-	-	-	-	-	-	-	-	-	-	-	-	-	-	-	-	-
	その他	-	-	-	-	-	-	-	-	-	-	-	-	-	-	-	-	-	-	-	-	-	-	-	-	-
計	-	-	-	-	-	-	-	-	-	-	-	-	-	-	-	-	-	1	-	-	-	1	-	1	-	1
就学不着者	盲	-	-	-	-	-	-	-	-	-	-	-	-	-	-	-	-	-	-	-	-	-	-	-	-	-
	弱視	-	-	-	-	-	-	-	-	-	-	-	-	-	-	-	-	-	-	-	-	-	-	-	-	-
	聾	-	-	-	-	-	-	-	-	-	-	-	-	-	-	-	-	-	-	-	-	-	-	-	-	-
	難聴	-	-	-	-	-	-	-	-	-	-	-	-	-	-	-	-	-	-	-	-	-	-	-	-	-
	肢体不自由	-	-	-	-	-	-	-	-	-	-	-	-	-	-	-	-	-	-	-	1	-	1	-	1	1
	病弱・虚弱	-	-	-	-	-	-	-	-	-	-	-	-	-	-	-	-	-	-	-	-	-	-	-	-	-
	知的障害	-	-	-	-	-	-	1	-	-	-	-	1	-	-	-	-	-	-	-	-	-	1	-	1	1
予者	児童自立支援施設又は少年院にいるため	-	-	-	-	-	-	-	-	-	1	-	1	-	-	-	4	-	-	1	4	1	5	1	6	
	その他	-	-	-	-	-	1	-	-	-	-	1	-	1	-	-	-	-	-	-	1	-	2	-	2	
	計	-	-	-	-	-	2	-	-	-	1	-	3	-	1	-	4	-	-	2	5	2	8	2	10	
1年以上居所不明者数	-	-	-	-	-	-	-	-	-	-	-	-	-	-	-	-	-	-	-	-	-	-	-	-	-	
学齡児童生徒死亡者数(前年度間)	1	-	1	-	2	1	-	1	4	-	2	2	10	4	1	1	-	-	3	-	4	1	14	5	19	

—学校施設調査—

第23表 学校建物面積

単位:平方メートル

区分	計	設置者所有				借用	設置者所有建物の構造別(再掲)			
		計	校舎	屋内運動場 (講堂を含む)	寄宿舎		木造	鉄筋コンク リート造	鉄骨造 その他	
計	506,762	500,687	380,988	78,486	27,025	6,075	30,556	297,896	172,235	
小学校	-	-	-	-	-	-	-	-	-	
中学校	7,683	7,683	5,582	1,901	200	-	-	6,506	1,177	
高等学校	186,765	186,550	129,935	47,741	8,874	215	2,143	140,868	43,539	
幼稚園	106,003	105,104	86,012	19,019	73	899	20,378	45,957	38,769	
学校法人立	105,021	104,122	85,142	18,907	73	899	19,990	45,627	38,505	
その他の法人立	330	330	330	-	-	-	-	330	-	
個人立	652	652	540	112	-	-	388	-	264	
専修学校	公立	7,819	7,819	5,773	-	2,046	-	20	7,407	392
	私立	181,954	179,343	153,686	9,825	15,832	2,611	6,942	90,914	81,487
各種学校	16,538	14,188	2,350	1,073	6,244	6,871	

(注) 1 小学校、中学校、高等学校、幼稚園は私立のみの集計である。

2 各種学校の「校舎」等の用途別は集計しない。

第24表 学校土地面積

単位:平方メートル

区分	計	設置者所有				借用				
		計	屋外運動場	実験実習地	建物敷地・ その他	計	屋外運動場	実験実習地	建物敷地・ その他	
計	1,276,421	1,112,500	463,240	6,213	614,064	163,921	67,388	813	91,544	
小学校	-	-	-	-	-	-	-	-	-	
中学校	5,460	5,460	700	-	4,760	-	-	-	-	
高等学校	693,454	669,963	369,535	-	300,428	23,491	3,035	181	20,275	
幼稚園	236,911	134,155	67,301	4,881	61,973	102,756	58,085	231	44,440	
学校法人立	235,454	132,698	66,636	4,881	61,181	102,756	58,085	231	44,440	
その他の法人立	441	441	100	-	341	-	-	-	-	
個人立	1,016	1,016	565	-	451	-	-	-	-	
専修学校	公立	8,452	7,013	-	-	7,013	1,439	1,439	-	-
	私立	298,985	266,926	25,704	1,332	239,890	32,059	4,829	401	26,829
各種学校	33,159	28,983	4,176	

(注) 1 小学校、中学校、高等学校、幼稚園は私立のみの集計である。

2 各種学校の「屋外運動場」等の用途別は集計しない。

—中学校卒業後の状況—
第25表 進路別卒業生数

市町村等	卒業生総数			高等学校等 進学者数(A)		専修学校 (高等課程) 進学者数(B)		専修学校 (一般課程等) 入学者数(C)		公共職業能力開発 施設等入学者数(D)		就職者		左記以外の者		死亡・不詳	
	計	男	女	男	女	男	女	男	女	男	女	男	女	男	女	男	女
平成12年度	30,242	15,516	14,726	15,033	14,509	98	55	29	27	26	1	98	11	230	121	2	2
平成13年度	29,155	14,911	14,244	14,511	14,055	88	48	34	18	19	-	88	24	171	99	-	-
国立	355	178	177	177	175	-	1	1	-	-	-	-	-	-	1	-	-
公立	28,682	14,689	13,993	14,290	13,806	88	47	33	18	19	-	88	24	171	98	-	-
私立	118	44	74	44	74	-	-	-	-	-	-	-	-	-	-	-	-
岩船園	929	472	457	448	449	2	-	-	2	-	-	8	2	14	4	-	-
村上	324	162	162	152	160	2	-	-	-	-	-	3	-	5	2	-	-
関川	86	43	43	41	40	-	-	-	2	-	-	-	1	-	-	-	-
荒川	157	84	73	78	72	-	-	-	-	-	-	1	-	5	1	-	-
神林	142	73	69	69	69	-	-	-	-	-	-	2	-	2	-	-	-
朝日	145	76	69	74	68	-	-	-	-	-	-	-	1	2	-	-	-
山北	71	32	39	32	38	-	-	-	-	-	-	-	-	-	1	-	-
栗島浦	4	2	2	2	2	-	-	-	-	-	-	-	-	-	-	-	-
新発田園	1,908	1,004	904	977	890	3	3	1	3	-	-	6	1	17	7	-	-
新発田	971	515	456	496	447	1	1	-	1	-	-	4	1	14	6	-	-
新豊浦	126	66	60	65	60	-	-	-	-	-	-	1	-	-	-	-	-
聖浦	176	90	86	85	85	2	1	1	-	-	-	-	-	2	-	-	-
加治川	107	54	53	53	52	-	1	-	-	-	-	-	-	1	-	-	-
加雲寺	129	66	63	65	62	-	-	-	-	-	-	1	-	-	1	-	-
中条	312	163	149	163	147	-	-	-	2	-	-	-	-	-	-	-	-
黒川	87	50	37	50	37	-	-	-	-	-	-	-	-	-	-	-	-
新潟	9,798	5,042	4,756	4,940	4,699	23	14	6	6	1	-	17	5	55	32	-	-
新潟	5,634	2,907	2,727	2,856	2,692	5	8	2	2	-	-	9	2	35	23	-	-
新白	790	410	380	403	376	2	2	2	1	-	-	1	-	2	1	-	-
新白	544	279	265	276	264	1	-	-	-	-	-	1	-	1	1	-	-
安田	693	355	338	348	331	1	-	-	-	-	-	1	2	5	5	-	-
安田	136	70	66	69	66	-	-	1	-	-	-	-	-	-	-	-	-
京水	139	70	69	61	69	8	-	1	-	-	-	-	-	-	-	-	-
京水	261	120	141	119	141	-	-	-	-	-	-	-	-	1	-	-	-
水原	126	75	51	74	50	-	-	-	-	-	-	-	-	1	-	-	-
水原	132	55	77	55	74	-	1	-	2	-	-	-	-	-	-	-	-
小須	153	92	61	88	59	2	2	-	-	-	-	-	-	-	-	-	-
小須	380	205	175	199	174	2	-	-	-	-	-	2	-	2	1	-	-
小須	349	180	169	174	167	-	1	-	-	1	-	1	1	4	-	-	-
西川	161	71	90	67	89	2	-	-	-	-	-	-	-	2	1	-	-
西川	74	34	40	34	40	-	-	-	-	-	-	-	-	-	-	-	-
西川	83	47	36	45	36	-	-	-	-	-	-	-	-	2	-	-	-
西川	59	31	28	31	28	-	-	-	-	-	-	-	-	-	-	-	-
西川	84	41	43	41	43	-	-	-	-	-	-	-	-	-	-	-	-
五泉	870	440	430	431	424	4	-	-	2	1	-	2	2	2	2	-	-
五泉	456	214	242	211	239	3	-	-	2	-	-	-	-	-	1	-	-
五泉	253	145	108	141	107	1	-	-	-	1	-	1	-	1	1	-	-
五泉	57	30	27	30	26	-	-	-	-	-	-	-	1	-	-	-	-
五泉	18	9	9	8	9	-	-	-	-	-	-	-	-	1	-	-	-
五泉	33	17	16	17	16	-	-	-	-	-	-	-	-	-	-	-	-
五泉	53	25	28	24	27	-	-	-	-	-	-	1	1	-	-	-	-
三条	3,258	1,670	1,588	1,600	1,562	19	14	10	3	5	-	11	-	25	9	-	-
三条	991	516	475	487	465	4	4	4	2	3	-	4	-	14	4	-	-
三条	401	192	209	186	205	3	3	-	1	-	-	3	-	-	-	-	-
三条	489	236	253	228	248	3	3	-	-	-	-	3	-	2	2	-	-
三条	102	46	56	46	56	-	-	-	-	-	-	-	-	-	-	-	-
三条	101	63	38	62	38	-	-	-	-	-	-	-	-	1	-	-	-
三条	170	90	80	87	80	-	-	1	-	-	-	1	-	1	-	-	-
三条	322	185	137	182	135	1	-	-	-	-	-	-	-	2	2	-	-
三条	182	97	85	89	85	-	-	5	-	2	-	-	-	1	-	-	-
三条	168	81	87	72	86	7	1	-	-	-	-	-	-	2	-	-	-
三条	182	89	93	86	90	1	3	-	-	-	-	-	-	2	-	-	-
三条	150	75	75	75	74	-	-	-	-	-	-	-	-	-	1	-	-
長岡	4,432	2,258	2,174	2,182	2,140	35	12	7	-	6	-	13	7	15	15	-	-
長岡	2,188	1,110	1,078	1,080	1,066	13	4	3	-	5	-	5	2	4	6	-	-
長岡	465	250	215	240	213	4	1	-	-	-	-	5	1	1	-	-	-
長岡	577	285	292	271	283	10	3	-	-	-	-	1	2	3	4	-	-
長岡	330	172	158	161	153	7	1	-	-	1	-	2	1	1	3	-	-
長岡	164	80	84	77	83	-	-	1	-	-	-	-	-	2	1	-	-
長岡	207	109	98	105	97	-	1	3	-	-	-	-	-	1	-	-	-

— 中学校卒業後の状況 —

単位:人、%

(A)のうち 就職者		(B)のうち 就職者		(C)のうち 就職者		(D)のうち 就職者		就職者総数			進学率(A)(含通信制)			進学率(B)			就職率			市町村等
男	女	男	女	男	女	男	女	計	男	女	計	男	女	計	男	女	計	男	女	
4	2	1	-	-	-	1	-	117	104	13	97.7	96.9	98.5	0.5	0.6	0.4	0.4	0.7	0.1	平成12年度
9	-	-	-	-	-	1	-	122	97	25	98.0	97.3	98.7	0.5	0.6	0.3	0.4	0.7	0.2	平成13年度
-	-	-	-	-	-	-	-	-	-	-	99.2	99.4	98.9	0.3	-	0.6	-	-	-	国立
9	-	-	-	-	-	1	-	122	97	25	98.0	97.3	98.7	0.5	0.6	0.3	0.4	0.7	0.2	公立
-	-	-	-	-	-	-	-	-	-	-	100.0	100.0	100.0	-	-	-	-	-	-	私立
1	-	-	-	-	-	-	-	11	9	2	96.6	94.9	98.2	0.2	0.4	-	1.2	1.9	0.4	岩手県
-	-	-	-	-	-	-	-	3	3	-	96.3	93.8	98.8	0.6	1.2	-	0.9	1.9	-	船橋市
-	-	-	-	-	-	-	-	3	2	1	94.2	95.3	93.0	-	-	-	3.5	4.7	-2.3	上川町
-	-	-	-	-	-	-	-	1	1	-	95.5	92.9	98.6	-	-	-	0.6	1.2	-	荒川町
-	-	-	-	-	-	-	-	2	2	-	97.2	94.5	100.0	-	-	-	1.4	2.7	-	神林町
1	-	-	-	-	-	-	-	2	1	1	97.9	97.4	98.6	-	-	-	1.4	1.3	1.4	朝日町
-	-	-	-	-	-	-	-	-	-	-	98.6	100.0	97.4	-	-	-	-	-	-	山北町
-	-	-	-	-	-	-	-	-	-	-	100.0	100.0	100.0	-	-	-	-	-	-	栗島村
-	-	-	-	-	-	1	-	8	6	2	97.9	97.3	98.5	0.3	0.3	0.3	0.4	0.6	0.2	新発田市
-	-	-	-	-	-	-	-	5	4	1	97.1	96.3	98.0	0.2	0.2	0.2	0.5	0.8	0.2	発田市
-	-	-	-	-	-	-	-	1	1	-	99.2	98.5	100.0	-	-	-	0.8	1.5	-	田浦町
-	-	-	-	-	-	-	-	-	-	-	96.6	94.4	98.8	1.7	2.2	1.2	-	-	-	新豊浦町
-	-	-	-	-	-	-	-	-	-	-	98.1	98.1	98.1	0.9	-	1.9	-	-	-	聖籠町
-	-	-	-	-	-	-	-	1	1	-	98.4	98.5	98.4	-	-	-	0.8	1.5	-	加治川町
-	-	-	-	-	-	1	-	1	-	1	99.4	100.0	98.7	-	-	-	0.3	-	0.7	雲条町
-	-	-	-	-	-	-	-	-	-	-	100.0	100.0	100.0	-	-	-	-	-	-	中条村
1	-	-	-	-	-	-	-	23	18	5	98.4	98.0	98.8	0.4	0.5	0.3	0.2	0.4	0.1	新潟市
-	-	-	-	-	-	-	-	11	9	2	98.5	98.2	98.7	0.2	0.2	0.3	0.2	0.3	0.1	新潟市
-	-	-	-	-	-	-	-	1	1	-	98.6	98.3	98.9	0.5	0.5	0.5	0.1	0.2	-	白根市
-	-	-	-	-	-	-	-	1	1	-	99.3	98.9	99.6	0.2	0.4	-	0.2	0.4	-	豊根市
-	-	-	-	-	-	-	-	3	1	2	98.0	98.0	97.9	0.1	0.3	-	0.4	0.3	0.6	安田町
-	-	-	-	-	-	-	-	-	-	-	99.3	98.6	100.0	-	-	-	-	-	-	安田町
-	-	-	-	-	-	-	-	-	-	-	93.5	87.1	100.0	5.8	11.4	-	-	-	-	京ヶ瀬村
-	-	-	-	-	-	-	-	-	-	-	99.6	99.2	100.0	-	-	-	-	-	-	水原町
-	-	-	-	-	-	-	-	-	-	-	98.4	98.7	98.0	-	-	-	-	-	-	菅原町
-	-	-	-	-	-	-	-	-	-	-	97.7	100.0	96.1	0.8	-	1.3	-	-	-	小須戸町
-	-	-	-	-	-	-	-	2	2	-	96.1	95.7	96.7	2.6	2.2	3.3	1.3	2.2	-	小椋町
-	-	-	-	-	-	-	-	2	2	-	98.2	97.1	99.4	0.5	1.0	-	0.5	1.0	-	亀田町
-	-	-	-	-	-	-	-	2	1	1	97.7	96.7	98.8	0.3	-	0.6	0.6	0.6	0.6	巻町
-	-	-	-	-	-	-	-	-	-	-	96.9	94.4	98.9	1.2	2.8	-	-	-	-	西川町
-	-	-	-	-	-	-	-	1	1	-	100.0	100.0	100.0	-	-	-	1.4	2.9	-	味方村
-	-	-	-	-	-	-	-	-	-	-	97.6	95.7	100.0	-	-	-	-	-	-	湯島村
-	-	-	-	-	-	-	-	-	-	-	100.0	100.0	100.0	-	-	-	-	-	-	月島村
-	-	-	-	-	-	-	-	-	-	-	100.0	100.0	100.0	-	-	-	-	-	-	中之口村
-	-	-	-	-	-	-	-	4	2	2	98.3	98.0	98.6	0.5	0.9	-	0.5	0.5	0.5	五泉市
-	-	-	-	-	-	-	-	-	-	-	98.7	98.6	98.8	0.7	1.4	-	-	-	-	五泉市
-	-	-	-	-	-	-	-	1	1	-	98.0	97.2	99.1	0.4	0.7	-	0.4	0.7	-	松川町
-	-	-	-	-	-	-	-	1	-	1	98.2	100.0	96.3	-	-	-	1.8	-	3.7	津川町
-	-	-	-	-	-	-	-	-	-	-	94.4	88.9	100.0	-	-	-	-	-	-	鹿瀬川村
-	-	-	-	-	-	-	-	-	-	-	100.0	100.0	100.0	-	-	-	-	-	-	上川村
-	-	-	-	-	-	-	-	2	1	1	96.2	96.0	96.4	-	-	-	3.8	4.0	3.6	三上村
-	-	-	-	-	-	-	-	11	11	-	97.1	95.8	98.4	1.0	1.1	0.9	0.3	0.7	-	三条市
-	-	-	-	-	-	-	-	4	4	-	96.1	94.4	97.9	0.8	0.8	0.8	0.4	0.8	-	三条市
-	-	-	-	-	-	-	-	3	3	-	97.5	96.9	98.1	1.5	1.6	1.4	0.7	1.6	-	加茂市
-	-	-	-	-	-	-	-	3	3	-	97.3	96.6	98.0	1.2	1.3	1.2	0.6	1.3	-	岩室村
-	-	-	-	-	-	-	-	-	-	-	100.0	100.0	100.0	-	-	-	-	-	-	岩室村
-	-	-	-	-	-	-	-	-	-	-	99.0	98.4	100.0	-	-	-	-	-	-	弥彦村
-	-	-	-	-	-	-	-	1	1	-	98.2	96.7	100.0	-	-	-	0.6	1.1	-	分田町
-	-	-	-	-	-	-	-	-	-	-	98.4	98.4	98.5	0.3	0.5	-	-	-	-	吉田町
-	-	-	-	-	-	-	-	-	-	-	95.6	91.8	100.0	-	-	-	-	-	-	上田町
-	-	-	-	-	-	-	-	-	-	-	94.0	88.9	98.9	4.8	8.6	1.1	-	-	-	下田町
-	-	-	-	-	-	-	-	-	-	-	96.7	96.6	96.8	2.2	1.1	3.2	-	-	-	栄寺泊町
-	-	-	-	-	-	-	-	-	-	-	99.3	100.0	98.7	-	-	-	-	-	-	寺泊町
-	-	-	-	-	-	-	-	20	13	7	97.5	96.6	98.4	1.1	1.6	0.6	0.5	0.6	0.3	長岡市
-	-	-	-	-	-	-	-	7	5	2	98.1	97.3	98.9	0.8	1.2	0.4	0.3	0.5	0.2	長岡市
-	-	-	-	-	-	-	-	6	5	1	97.4	96.0	99.1	1.1	1.6	0.5	1.3	2.0	0.5	小千谷市
-	-	-	-	-	-	-	-	3	1	2	96.0	95.1	96.9	2.3	3.5	1.0	0.5	0.4	0.7	見附市
-	-	-	-	-	-	-	-	3	2	1	95.2	93.6	96.8	2.4	4.1	0.6	0.9	1.2	0.6	尾島町
-	-	-	-	-	-	-	-	-	-	-	97.6	96.3	98.8	-	-	-	-	-	-	中之島町
-	-	-	-	-	-	-	-	-	-	-	97.6	96.3	99.0	0.5	-	1.0	-	-	-	越路町

—中学校卒業後の状況—

第25表 進路別卒業生数 (つづき)

市町村等	卒業生総数			高等学校等 進学者数(A)		専修学校 (高等課程) 進学者数(B)		専修学校 (一般課程等) 入学者数(C)		公共職業能力開発 施設等入学者数(D)		就職者		左記以外の者		死亡・不詳	
	計	男	女	男	女	男	女	男	女	男	女	男	女	男	女	男	女
三島町	89	42	47	41	47	-	-	-	-	-	-	-	-	1	-	-	-
与板村	85	42	43	42	42	-	-	-	-	-	-	-	-	-	1	-	-
和島村	63	33	30	31	30	-	-	-	-	-	-	-	-	2	-	-	-
出雲古志村	61	34	27	34	27	-	-	-	-	-	-	-	-	-	-	-	-
山古志村	25	11	14	11	13	-	-	-	-	-	-	-	1	-	-	-	-
山川町	83	41	42	41	40	-	2	-	-	-	-	-	-	-	-	-	-
小国町	95	49	46	48	46	1	-	-	-	-	-	-	-	-	-	-	-
柏崎園市	1,207	622	585	611	578	-	1	-	-	-	-	4	1	7	5	-	-
柏崎市	1,022	525	497	515	490	-	1	-	-	-	-	3	1	7	5	-	-
高柳町	20	11	9	11	9	-	-	-	-	-	-	-	-	-	-	-	-
刈羽村	58	36	22	36	22	-	-	-	-	-	-	-	-	-	-	-	-
西山町	107	50	57	49	57	-	-	-	-	-	-	1	-	-	-	-	-
小出園	586	301	285	289	277	-	2	4	-	-	-	3	1	5	5	-	-
凝之内町	134	77	57	73	55	-	1	2	-	-	-	2	1	-	-	-	-
湯出町	153	66	87	62	87	-	-	1	-	-	-	-	-	3	-	-	-
小湯谷村	81	42	39	40	37	-	1	-	-	-	-	-	-	2	1	-	-
広之村	127	70	57	69	53	-	-	1	-	-	-	-	-	-	4	-	-
守門村	63	33	30	32	30	-	-	-	-	-	-	1	-	-	-	-	-
入広瀬村	28	13	15	13	15	-	-	-	-	-	-	-	-	-	-	-	-
六日園	948	467	481	450	473	1	1	2	1	5	-	3	1	6	5	-	-
湯沢町	82	44	38	43	38	-	-	-	-	-	-	1	-	-	-	-	-
塩沢町	290	135	155	132	153	-	1	-	-	-	-	-	-	3	1	-	-
六大町	369	188	181	180	176	1	-	1	1	3	-	2	1	1	4	-	-
十日和町	207	100	107	95	106	-	-	1	1	2	-	-	-	2	-	-	-
十日園市	882	447	435	433	428	-	1	1	-	1	-	4	1	8	5	-	-
十日市	509	251	258	243	254	-	-	1	-	1	-	1	1	5	3	-	-
十川西町	84	35	49	34	48	-	-	-	-	-	-	-	-	1	1	-	-
津南町	148	77	71	73	70	-	1	-	-	-	-	3	-	1	-	-	-
中里村	69	44	25	43	24	-	-	-	-	-	-	-	-	1	1	-	-
松代町	38	21	17	21	17	-	-	-	-	-	-	-	-	-	-	-	-
松之山町	34	19	15	19	15	-	-	-	-	-	-	-	-	-	-	-	-
上越園市	2,364	1,194	1,170	1,177	1,162	-	-	3	1	-	-	7	1	7	6	-	-
上越市	1,553	782	771	767	765	-	-	3	-	-	-	6	-	6	6	-	-
安塚町	42	24	18	23	18	-	-	-	-	-	-	1	-	-	-	-	-
浦川原村	65	36	29	36	29	-	-	-	-	-	-	-	-	-	-	-	-
大島村	36	15	21	15	21	-	-	-	-	-	-	-	-	-	-	-	-
大牧村	31	14	17	14	17	-	-	-	-	-	-	-	-	-	-	-	-
柿崎町	142	67	75	67	74	-	-	-	1	-	-	-	-	-	-	-	-
大湯町	126	63	63	63	63	-	-	-	-	-	-	-	-	-	-	-	-
頸城村	125	67	58	66	57	-	-	-	-	-	-	-	1	1	-	-	-
吉川町	75	39	36	39	36	-	-	-	-	-	-	-	-	-	-	-	-
清里村	39	21	18	21	18	-	-	-	-	-	-	-	-	-	-	-	-
三名村	84	45	39	45	39	-	-	-	-	-	-	-	-	-	-	-	-
立町	46	21	25	21	25	-	-	-	-	-	-	-	-	-	-	-	-
新井南園	618	293	325	289	324	-	-	-	-	-	-	3	-	1	1	-	-
新井市	356	178	178	176	178	-	-	-	-	-	-	2	-	-	-	-	-
妙高高原町	59	23	36	22	36	-	-	-	-	-	-	1	-	-	-	-	-
中郷村	56	27	29	26	28	-	-	-	-	-	-	-	-	1	1	-	-
妙高村	58	28	30	28	30	-	-	-	-	-	-	-	-	-	-	-	-
板倉町	89	37	52	37	52	-	-	-	-	-	-	-	-	-	-	-	-
糸魚川園	575	296	279	292	277	-	-	-	-	-	-	1	1	3	1	-	-
糸魚川市	364	184	180	182	178	-	-	-	-	-	-	-	1	2	1	-	-
能生町	112	51	61	51	61	-	-	-	-	-	-	-	-	-	-	-	-
青海町	99	61	38	59	38	-	-	-	-	-	-	1	-	1	-	-	-
佐渡園	780	405	375	392	372	1	-	-	-	-	-	6	1	6	2	-	-
両津市	185	86	99	83	99	-	-	-	-	-	-	1	-	2	-	-	-
相川町	128	73	55	67	55	1	-	-	-	-	-	4	-	1	-	-	-
佐和田町	107	52	55	52	54	-	-	-	-	-	-	-	1	-	-	-	-
金井町	87	43	44	42	44	-	-	-	-	-	-	-	-	-	-	-	-
新穂村	47	28	19	27	19	-	-	-	-	-	-	1	-	-	-	-	-
畑野町	50	32	18	32	18	-	-	-	-	-	-	-	-	-	-	-	-
真野町	63	33	30	31	30	-	-	-	-	-	-	-	-	2	-	-	-
小羽木町	24	8	16	8	15	-	-	-	-	-	-	-	-	-	1	-	-
赤羽村	49	23	26	23	25	-	-	-	-	-	-	-	-	-	1	-	-
赤泊村	40	27	13	27	13	-	-	-	-	-	-	-	-	-	-	-	-

—中学校卒業後の状況—

第26表 高等学校等への入学志願者数及び進学者数

市町村等	入学志願者数										
	合計			高等学校				高等専門学校		盲・聾・養護学校 高等部本科	
	計	男	女	全日制		定時制		男	女	男	女
平成12年度	29,635	15,135	14,500	14,664	14,264	229	173	177	25	65	38
平成13年度	28,641	14,603	14,038	14,063	13,781	308	202	164	21	68	34
国立	352	177	175	174	174	-	1	3	-	-	-
公立	28,171	14,382	13,789	13,845	13,533	308	201	161	21	68	34
私立	118	44	74	44	74	-	-	-	-	-	-
岩手県	908	455	453	407	439	42	12	2	-	4	2
船岡市	315	154	161	142	159	10	2	-	-	2	-
上川町	84	42	42	39	37	3	5	-	-	-	-
荒川町	153	80	73	73	71	7	2	-	-	-	-
神林村	139	70	69	64	67	4	1	-	-	2	1
朝日村	143	75	68	59	65	16	2	-	-	-	1
山北町	70	32	38	28	38	2	-	2	-	-	-
栗島浦村	4	2	2	2	2	-	-	-	-	-	-
新潟県	1,865	979	886	911	857	58	26	6	-	4	3
新発田市	938	495	443	459	432	29	11	3	-	4	-
新豊浦町	125	65	60	62	59	3	1	-	-	-	-
聖籠町	175	89	86	83	83	4	1	2	-	-	2
加治川村	106	53	53	45	46	7	6	1	-	-	1
加雲寺町	126	65	61	65	60	-	1	-	-	-	-
中条川村	308	162	146	152	142	10	4	-	-	-	-
黒川村	87	50	37	45	35	5	2	-	-	-	-
新潟県	9,653	4,961	4,692	4,846	4,618	69	56	23	5	23	13
新潟市	5,545	2,861	2,684	2,799	2,637	41	34	12	4	9	9
津根市	779	403	376	397	370	5	4	-	1	1	1
白根市	541	276	265	270	260	2	5	2	-	2	-
安田町	678	349	329	334	321	13	7	1	-	1	1
京ヶ瀬村	136	70	66	69	65	-	-	-	-	1	1
水原町	260	119	141	119	140	-	1	-	-	-	-
小須戸町	124	74	50	70	50	3	-	-	-	1	-
横越町	149	90	59	86	59	1	-	-	-	2	-
亀巻町	377	202	175	198	174	-	1	2	-	2	-
西川町	343	175	168	173	167	-	1	2	-	-	-
味方村	157	68	89	68	89	-	-	-	-	-	-
中湯村	73	33	40	31	39	-	1	2	-	-	-
中之口村	80	45	35	44	35	-	-	1	-	-	-
月村	59	31	28	31	27	-	-	-	-	-	1
中之口村	84	41	43	39	43	1	-	-	-	1	-
五ヶ野町	855	432	423	426	418	1	3	4	-	1	2
泉町	449	211	238	209	235	-	2	1	-	1	1
津川町	248	141	107	138	105	1	1	2	-	-	1
鹿川村	56	30	26	29	26	-	-	1	-	-	-
上三川村	17	8	9	8	9	-	-	-	-	-	-
三川村	33	17	16	17	16	-	-	-	-	-	-
三川村	52	25	27	25	27	-	-	-	-	-	-
三条市	3,184	1,622	1,562	1,572	1,536	26	20	21	4	3	2
三条市	962	496	466	475	455	14	6	6	4	1	1
加茂市	394	188	206	179	203	4	3	5	-	-	-
岩室村	480	233	247	227	244	3	2	2	-	1	1
弥彦村	101	46	55	45	55	-	-	-	-	1	-
分田町	99	61	38	58	38	1	-	2	-	-	-
吉田町	167	87	80	87	80	-	-	-	-	-	-
上田町	316	181	135	180	134	1	1	-	-	-	-
下田村	175	90	85	87	83	1	2	2	-	-	-
栄寺泊町	166	80	86	76	82	2	4	2	-	-	-
栄寺泊町	176	86	90	85	88	-	2	1	-	-	-
栄寺泊町	148	74	74	73	74	-	-	1	-	-	-
長岡市	4,357	2,213	2,144	2,053	2,083	56	46	87	9	17	6
長岡市	2,157	1,090	1,067	984	1,030	37	27	58	6	11	4
小見尾市	458	244	214	234	207	5	5	4	2	1	-
見尾市	566	282	284	268	284	5	-	7	-	2	-
中越町	318	165	153	153	148	5	3	6	1	1	1
中越町	161	78	83	75	82	-	-	3	-	-	1
中越町	202	105	97	98	91	3	6	3	-	1	-

—中学校卒業後の状況—

単位:人

進 学 者 数														
合計(通信制進学者除く)	高 等 学 校								高等専門学校		盲・聾・養護学校 高等部本科		高等学校 通信制	市町村等
	計		全日制		定時制		男	女	男	女	男	女	男女計	
	計	男	女	男	女	男								
29,461	15,000	14,461	14,761	14,398	14,539	14,228	222	170	174	25	65	38	81	平成12年度
28,471	14,472	13,999	14,240	13,944	13,945	13,754	295	190	164	21	68	34	95	平成13年度
352	177	175	174	175	174	174	-	1	3	-	-	-	-	国 立
28,001	14,251	13,750	14,022	13,695	13,727	13,506	295	189	161	21	68	34	95	公 立
118	44	74	44	74	44	74	-	-	-	-	-	-	-	私 立
893	445	448	439	446	400	437	39	9	2	-	4	2	4	岩 船 園 市
310	150	160	148	160	140	159	8	1	-	-	2	-	2	村 上 川 村
80	40	40	40	40	38	37	2	3	-	-	-	-	1	関 荒 神 朝 山 栗
150	78	72	78	72	71	70	7	2	-	-	-	-	-	村 林 日 北 浦
138	69	69	67	68	63	67	4	1	-	-	2	1	-	村 村 村 村
142	74	68	74	67	58	65	16	2	-	-	-	1	-	村 村 村 村
69	32	37	30	37	28	37	2	-	2	-	-	-	1	村 村 村 村
4	2	2	2	2	2	2	-	-	-	-	-	-	-	村 村 村 村
1,856	973	883	963	880	905	854	58	26	6	-	4	3	11	新 発 田 園 市
936	493	443	486	443	457	432	29	11	3	-	4	-	7	新 発 田 園 市
125	65	60	65	60	62	59	3	1	-	-	-	-	-	町 村 村 村
170	85	85	83	83	79	82	4	1	2	-	-	2	-	村 村 村 村
105	53	52	52	51	45	45	7	6	1	-	-	1	-	村 村 村 村
126	65	61	65	61	65	60	-	1	-	-	-	-	1	村 村 村 村
307	162	145	162	145	152	141	10	4	-	-	-	-	3	村 村 村 村
87	50	37	50	37	45	35	5	2	-	-	-	-	-	村 村 村 村
9,611	4,929	4,682	4,883	4,664	4,815	4,610	68	54	23	5	23	13	28	新 潟 園 市
5,531	2,849	2,682	2,828	2,669	2,788	2,635	40	34	12	4	9	9	17	新 潟 市 市 市
778	403	375	402	373	397	369	5	4	-	1	1	1	1	市 市 市 市
539	275	264	271	264	269	260	2	4	2	-	2	-	1	市 市 市 市
675	347	328	345	327	332	321	13	6	1	-	1	1	4	市 市 市 市
135	69	66	68	65	68	65	-	-	-	-	1	1	-	町 村 村 村
130	61	69	60	69	58	68	2	1	1	-	-	-	-	村 村 村 村
260	119	141	119	141	119	140	-	1	-	-	-	-	-	村 村 村 村
124	74	50	73	50	70	50	3	-	-	-	1	-	-	村 村 村 村
129	55	74	53	74	52	73	1	1	-	-	2	-	-	村 村 村 村
147	88	59	85	59	84	59	1	-	-	-	3	-	-	村 村 村 村
373	199	174	195	174	195	173	-	1	2	-	2	-	-	村 村 村 村
338	173	165	171	165	171	164	-	1	2	-	-	-	3	村 村 村 村
156	67	89	67	89	67	89	-	-	-	-	-	-	-	村 村 村 村
73	33	40	31	40	31	39	-	1	2	-	-	-	1	村 村 村 村
80	45	35	44	35	44	35	-	-	1	-	-	-	1	村 村 村 村
59	31	28	31	27	31	27	-	-	-	-	-	-	1	村 村 村 村
84	41	43	40	43	39	43	1	-	-	-	1	-	-	村 村 村 村
851	428	423	423	421	422	418	1	3	4	-	1	2	4	五 泉 園 市
447	209	238	207	237	207	235	-	2	1	-	1	1	3	市 市 市 市
248	141	107	139	106	138	105	1	1	2	-	-	1	-	村 村 村 村
55	29	26	28	26	28	26	-	-	1	-	-	-	1	村 村 村 村
17	8	9	8	9	8	9	-	-	-	-	-	-	-	村 村 村 村
33	17	16	17	16	17	16	-	-	-	-	-	-	-	村 村 村 村
51	24	27	24	27	24	27	-	-	-	-	-	-	-	村 村 村 村
3,154	1,596	1,558	1,572	1,552	1,548	1,533	24	19	21	4	3	2	8	三 条 園 市
951	486	465	479	460	467	454	12	6	6	4	1	1	1	市 市 市 市
391	186	205	181	205	177	203	4	2	5	-	-	-	3	村 村 村 村
473	228	245	225	244	222	242	3	2	2	-	1	1	1	村 村 村 村
101	46	55	45	55	45	55	-	-	-	-	1	-	1	村 村 村 村
99	61	38	59	38	58	38	1	-	2	-	-	-	1	村 村 村 村
167	87	80	87	80	87	80	-	-	-	-	-	-	-	村 村 村 村
316	181	135	181	135	180	134	1	1	-	-	-	-	1	村 村 村 村
174	89	85	87	85	86	83	1	2	2	-	-	-	-	村 村 村 村
158	72	86	70	86	68	82	2	4	2	-	-	-	-	村 村 村 村
176	86	90	85	90	85	88	-	2	1	-	-	-	-	村 村 村 村
148	74	74	73	74	73	74	-	-	1	-	-	-	1	村 村 村 村
4,312	2,178	2,134	2,074	2,119	2,022	2,075	52	44	87	9	17	6	10	長 岡 園 市
2,140	1,077	1,063	1,008	1,053	973	1,027	35	26	58	6	11	4	6	市 市 市 市
452	239	213	234	211	230	206	4	5	4	2	1	-	1	村 村 村 村
554	271	283	262	283	257	283	5	-	7	-	2	-	-	村 村 村 村
311	161	150	154	148	150	146	4	2	6	1	1	1	3	村 村 村 村
160	77	83	74	82	74	82	-	-	3	-	-	1	-	村 村 村 村
202	105	97	101	97	98	91	3	6	3	-	1	-	-	村 村 村 村

—中学校卒業後の状況—

第26表 高等学校等への入学志願者数及び進学者数 (つづき)

市町村等	入学志願者数										
	合計			高等学校				高等専門学校		盲・聾・養護学校 高等部本科	
	計	男	女	全日制		定時制		男	女	男	女
男				女	男	女					
三島町	88	41	47	39	46	-	1	2	-	-	-
与板町	85	42	43	39	40	-	3	2	-	1	-
和島村	62	32	30	31	30	-	-	1	-	-	-
出雲崎町	61	34	27	33	27	1	-	-	-	-	-
山川村	24	11	13	10	13	-	-	1	-	-	-
小国町	81	41	40	41	39	-	1	-	-	-	-
柏崎園市	94	48	46	48	46	-	-	-	-	-	-
柏崎園市	1,187	613	574	606	573	3	1	1	-	3	-
柏崎園市	1,003	517	486	510	485	3	1	1	-	3	-
高柳町	20	11	9	11	9	-	-	-	-	-	-
刈羽村	58	36	22	36	22	-	-	-	-	-	-
西山町	106	49	57	49	57	-	-	-	-	-	-
小出園市	568	291	277	282	271	5	4	2	1	2	1
堀之内町	128	73	55	72	53	-	2	1	-	-	-
小出町	150	63	87	59	86	3	1	-	-	1	-
湯谷村	78	40	38	39	37	1	1	-	-	-	-
湯神村	122	70	52	68	51	1	-	-	1	1	-
守門村	62	32	30	32	29	-	-	-	-	-	1
入瀬村	28	13	15	12	15	-	-	1	-	-	-
六日園市	919	450	469	432	461	13	5	3	2	2	1
湯沢町	81	43	38	41	37	1	1	1	-	-	-
塩沢町	284	133	151	129	149	3	1	-	-	1	1
六日町	355	180	175	173	173	5	1	1	2	1	-
大和町	199	94	105	89	102	4	3	1	-	-	-
十日町	860	433	427	424	423	6	3	2	-	1	1
十日町	497	243	254	238	253	3	1	1	-	1	-
川西町	81	34	47	33	44	1	2	-	-	-	1
津南町	143	73	70	71	70	2	-	-	-	-	-
中里村	67	43	24	43	24	-	-	-	-	-	-
松代町	38	21	17	21	17	-	-	-	-	-	-
松之山町	34	19	15	18	15	-	-	1	-	-	-
上越園市	2,338	1,176	1,162	1,136	1,142	25	20	8	-	7	-
上越園市	1,534	767	767	736	748	23	19	2	-	6	-
安塚町	41	23	18	22	18	1	-	-	-	-	-
大川原村	65	36	29	34	29	-	-	2	-	-	-
大島村	36	15	21	15	21	-	-	-	-	-	-
大牧村	31	14	17	14	17	-	-	-	-	-	-
柿崎町	139	66	73	64	72	-	1	1	-	1	-
大潟町	125	63	62	62	62	-	-	1	-	-	-
大頸村	123	66	57	63	57	1	-	2	-	-	-
吉川町	75	39	36	39	36	-	-	-	-	-	-
清里村	39	21	18	21	18	-	-	-	-	-	-
三名村	84	45	39	45	39	-	-	-	-	-	-
立町	46	21	25	21	25	-	-	-	-	-	-
新井園市	610	288	322	286	317	-	5	2	-	-	-
新井園市	350	175	175	173	173	-	2	2	-	-	-
新高原町	58	22	36	22	36	-	-	-	-	-	-
中郷村	55	26	29	26	29	-	-	-	-	-	-
妙高村	58	28	30	28	30	-	-	-	-	-	-
板倉町	89	37	52	37	49	-	3	-	-	-	-
糸魚川園市	567	292	275	292	274	-	1	-	-	-	-
糸魚川園市	359	182	177	182	176	-	1	-	-	-	-
能生町	111	51	60	51	60	-	-	-	-	-	-
青海町	97	59	38	59	38	-	-	-	-	-	-
佐渡園市	770	398	372	390	369	4	-	3	-	1	3
両津町	182	83	99	83	99	-	-	-	-	-	-
相川町	125	70	55	65	55	4	-	1	-	-	-
佐和田町	106	52	54	52	54	-	-	-	-	-	-
金井町	87	43	44	41	42	-	-	1	-	1	2
新穂村	46	27	19	27	19	-	-	-	-	-	-
畑野町	50	32	18	32	18	-	-	-	-	-	-
真野町	63	33	30	33	30	-	-	-	-	-	-
小野木町	23	8	15	8	15	-	-	-	-	-	-
羽茂町	48	23	25	22	25	-	-	1	-	-	-
赤泊村	40	27	13	27	12	-	-	-	-	-	1

—中学校卒業後の状況—

単位:人

進 学 者 数														市町村等	
合計(通信制進学者除く)			高 等 学 校						高等専門学校		盲・聾・養護学校 高等部本科		高等学校 通信制		
			計		全日制		定時制		男	女	男	女	男女計		
計	男	女	男	女	男	女	男	女	男	女	男	女	男女計		
88	41	47	39	47	39	46	-	1	2	-	-	-	-	-	三島町
84	42	42	39	42	39	39	-	3	2	-	1	-	-	-	与板町
61	31	30	30	30	30	30	-	-	1	-	-	-	-	-	和島町
61	34	27	34	27	33	27	1	-	-	-	-	-	-	-	出雲崎町
24	11	13	10	13	10	13	-	-	1	-	-	-	-	-	山古志村
81	41	40	41	40	41	39	-	1	-	-	-	-	-	-	山川町
94	48	46	48	46	48	46	-	-	-	-	-	-	-	-	小国町
1,185	611	574	607	574	604	573	3	1	1	-	3	-	4	-	柏崎園
1,001	515	486	511	486	508	485	3	1	1	-	3	-	4	-	柏崎園
20	9	9	11	9	11	9	-	-	-	-	-	-	-	-	高柳町
58	36	22	36	22	36	22	-	-	-	-	-	-	-	-	刈羽村
106	49	57	49	57	49	57	-	-	-	-	-	-	-	-	西山町
564	289	275	285	273	280	271	5	2	2	1	2	1	2	-	小出内園
127	73	54	72	54	72	53	-	1	1	-	-	-	1	-	堀之内町
149	62	87	61	87	58	86	3	1	-	-	1	-	-	-	小出谷村
77	40	37	40	37	39	37	1	-	-	-	-	-	-	-	小湯之神門村
121	69	52	68	51	67	51	1	-	-	1	1	-	1	-	広寺入瀬村
62	32	30	32	29	32	29	-	-	-	-	-	-	1	-	入瀬村
28	13	15	12	15	12	15	-	-	1	-	-	-	-	-	入瀬村
917	448	469	443	466	431	461	12	5	3	2	2	1	6	-	六日町園
80	42	38	41	38	40	37	1	1	1	-	-	-	1	-	湯沢日町
283	132	151	131	150	129	149	2	1	-	-	1	1	2	-	湯塩大和町
355	180	175	178	173	173	173	5	-	1	2	1	-	1	-	湯塩大和町
199	94	105	93	105	89	102	4	3	1	-	-	-	2	-	湯塩大和町
860	433	427	430	426	424	423	6	3	2	-	1	1	1	-	十日町園
497	243	254	241	254	238	253	3	1	1	-	1	-	-	-	十日町園
81	34	47	34	46	33	44	1	2	-	-	-	-	1	-	十川西南里村
143	73	70	73	70	71	70	2	-	-	-	-	-	-	-	津中代町
67	43	24	43	24	43	24	-	-	-	-	-	-	-	-	津中代町
38	21	17	21	17	21	17	-	-	-	-	-	-	-	-	松之山町
34	19	15	18	15	18	15	-	-	1	-	-	-	-	-	松之山町
2,331	1,173	1,158	1,158	1,158	1,135	1,140	23	18	8	-	7	-	8	-	上越園
1,527	764	763	756	763	735	746	21	17	2	-	6	-	5	-	上越園
41	23	18	23	18	22	18	1	-	-	-	-	-	-	-	安塚原村
65	36	29	34	29	34	29	-	-	-	-	-	-	-	-	安塚原村
36	15	21	15	21	15	21	-	-	-	-	-	-	-	-	安塚原村
31	14	17	14	17	14	17	-	-	-	-	-	-	-	-	安塚原村
139	66	73	64	73	64	72	-	1	1	-	1	-	2	-	大牧村
125	63	62	62	62	62	62	-	-	1	-	-	-	1	-	大槌村
123	66	57	64	57	63	57	1	-	2	-	-	-	-	-	大槌村
75	39	36	39	36	39	36	-	-	-	-	-	-	-	-	大槌村
39	21	18	21	18	21	18	-	-	-	-	-	-	-	-	吉清里村
84	45	39	45	39	45	39	-	-	-	-	-	-	-	-	吉清里村
46	21	25	21	25	21	25	-	-	-	-	-	-	-	-	三名立村
609	288	321	286	321	286	316	-	5	2	-	-	-	4	-	新井南園
350	175	175	173	175	173	173	-	2	2	-	-	-	4	-	新井南園
58	22	36	22	36	22	36	-	-	-	-	-	-	-	-	新高郷村
54	26	28	26	28	26	28	-	-	-	-	-	-	-	-	新高郷村
58	28	30	28	30	28	30	-	-	-	-	-	-	-	-	中妙高倉村
89	37	52	37	52	37	49	-	3	-	-	-	-	-	-	中妙高倉村
566	291	275	291	275	291	274	-	1	-	-	-	-	3	-	糸魚川園
358	181	177	181	177	181	176	-	1	-	-	-	-	2	-	糸魚川園
111	51	60	51	60	51	60	-	-	-	-	-	-	1	-	糸魚川園
97	59	38	59	38	59	38	-	-	-	-	-	-	-	-	糸魚川園
762	390	372	386	369	382	369	4	-	3	-	1	3	2	-	佐津園
182	83	99	83	99	83	99	-	-	-	-	-	-	-	-	佐津園
120	65	55	64	55	60	55	4	-	1	-	-	-	2	-	佐津園
106	52	54	52	54	52	54	-	-	-	-	-	-	-	-	相和井村
86	42	44	40	42	40	42	-	-	1	-	1	2	-	-	相和井村
46	27	19	27	19	27	19	-	-	-	-	-	-	-	-	相和井村
50	32	18	32	18	32	18	-	-	-	-	-	-	-	-	相和井村
61	31	30	31	30	31	30	-	-	-	-	-	-	-	-	相和井村
23	8	15	8	15	8	15	-	-	-	-	-	-	-	-	相和井村
48	23	25	22	25	22	25	-	-	1	-	-	-	-	-	相和井村
40	27	13	27	12	27	12	-	-	-	-	-	1	-	-	相和井村

第27表 専修学校等進学者等数 (つづき)

単位:人

市町村等	合 計			専修学校計			専修学校(高等課程)進学者			専修学校(一般課程)等入学者						公共職業能力開発施設等		
	計	男	女	計	男	女	計	男	女	専修学校(一般課程)			各種学校			計	男	女
										計	男	女	計	男	女			
三島町	-	-	-	-	-	-	-	-	-	-	-	-	-	-	-	-	-	-
与板町	-	-	-	-	-	-	-	-	-	-	-	-	-	-	-	-	-	-
和島村	-	-	-	-	-	-	-	-	-	-	-	-	-	-	-	-	-	-
山崎町	-	-	-	-	-	-	-	-	-	-	-	-	-	-	-	-	-	-
川古志村	-	-	-	-	-	-	-	-	-	-	-	-	-	-	-	-	-	-
小国町	2	-	2	2	-	2	2	-	2	-	-	-	-	-	-	-	-	-
柏崎園市	1	1	-	1	1	-	1	1	-	-	-	-	-	-	-	-	-	-
柏崎園市	1	-	1	1	-	1	1	-	1	-	-	-	-	-	-	-	-	-
高柳町	-	-	-	-	-	-	-	-	-	-	-	-	-	-	-	-	-	-
刈羽村	-	-	-	-	-	-	-	-	-	-	-	-	-	-	-	-	-	-
西山町	-	-	-	-	-	-	-	-	-	-	-	-	-	-	-	-	-	-
小出園市	6	4	2	6	4	2	2	-	2	4	4	-	-	-	-	-	-	-
堀之内町	3	2	1	3	2	1	1	-	1	2	2	-	-	-	-	-	-	-
小出村	1	1	-	1	1	-	-	-	-	1	1	-	-	-	-	-	-	-
小湯谷村	1	-	1	1	-	1	1	-	1	-	-	-	-	-	-	-	-	-
広神村	1	1	-	1	1	-	-	-	-	1	1	-	-	-	-	-	-	-
入瀬村	-	-	-	-	-	-	-	-	-	-	-	-	-	-	-	-	-	-
六日園市	10	8	2	2	1	1	2	1	1	-	-	-	3	2	1	5	5	-
湯沢町	-	-	-	-	-	-	-	-	-	-	-	-	-	-	-	-	-	-
湯沢町	1	-	1	1	-	1	1	-	1	-	-	-	-	-	-	-	-	-
湯塚町	5	5	-	1	1	-	1	1	-	-	-	-	1	1	-	3	3	-
大和町	4	3	1	-	-	-	-	-	-	-	-	-	2	1	1	2	2	-
十日園市	3	2	1	1	-	1	1	-	1	-	-	-	1	1	-	1	1	-
十日園市	2	2	-	-	-	-	-	-	-	-	-	-	1	1	-	1	1	-
十川西町	-	-	-	-	-	-	-	-	-	-	-	-	-	-	-	-	-	-
津南町	1	-	1	1	-	1	1	-	1	-	-	-	-	-	-	-	-	-
中里村	-	-	-	-	-	-	-	-	-	-	-	-	-	-	-	-	-	-
松代町	-	-	-	-	-	-	-	-	-	-	-	-	-	-	-	-	-	-
松之山町	-	-	-	-	-	-	-	-	-	-	-	-	-	-	-	-	-	-
上越園市	4	3	1	-	-	-	-	-	-	4	3	1	-	-	-	-	-	-
上越園市	3	3	-	-	-	-	-	-	-	3	3	-	-	-	-	-	-	-
安浦川原村	-	-	-	-	-	-	-	-	-	-	-	-	-	-	-	-	-	-
大牧島村	-	-	-	-	-	-	-	-	-	-	-	-	-	-	-	-	-	-
大牧島村	1	-	1	-	-	-	-	-	-	-	-	-	1	-	1	-	-	-
大瀬湯村	-	-	-	-	-	-	-	-	-	-	-	-	-	-	-	-	-	-
大瀬湯村	-	-	-	-	-	-	-	-	-	-	-	-	-	-	-	-	-	-
吉川里村	-	-	-	-	-	-	-	-	-	-	-	-	-	-	-	-	-	-
三和立町	-	-	-	-	-	-	-	-	-	-	-	-	-	-	-	-	-	-
新井園市	-	-	-	-	-	-	-	-	-	-	-	-	-	-	-	-	-	-
新井園市	-	-	-	-	-	-	-	-	-	-	-	-	-	-	-	-	-	-
妙高南町	-	-	-	-	-	-	-	-	-	-	-	-	-	-	-	-	-	-
妙高南町	-	-	-	-	-	-	-	-	-	-	-	-	-	-	-	-	-	-
中郷高倉村	-	-	-	-	-	-	-	-	-	-	-	-	-	-	-	-	-	-
妙高板倉町	-	-	-	-	-	-	-	-	-	-	-	-	-	-	-	-	-	-
糸魚川園市	-	-	-	-	-	-	-	-	-	-	-	-	-	-	-	-	-	-
糸魚川園市	-	-	-	-	-	-	-	-	-	-	-	-	-	-	-	-	-	-
糸魚川園市	-	-	-	-	-	-	-	-	-	-	-	-	-	-	-	-	-	-
佐渡園市	1	1	-	1	1	-	1	1	-	-	-	-	-	-	-	-	-	-
佐渡園市	1	1	-	1	1	-	1	1	-	-	-	-	-	-	-	-	-	-
両相和町	-	-	-	-	-	-	-	-	-	-	-	-	-	-	-	-	-	-
佐和田町	-	-	-	-	-	-	-	-	-	-	-	-	-	-	-	-	-	-
金井村	-	-	-	-	-	-	-	-	-	-	-	-	-	-	-	-	-	-
新畑野町	-	-	-	-	-	-	-	-	-	-	-	-	-	-	-	-	-	-
真野町	-	-	-	-	-	-	-	-	-	-	-	-	-	-	-	-	-	-
小羽野木町	-	-	-	-	-	-	-	-	-	-	-	-	-	-	-	-	-	-
赤泊村	-	-	-	-	-	-	-	-	-	-	-	-	-	-	-	-	-	-

—中学校卒業後の状況—

第28表 産業別就職者数

単位:人

市町村等	就職者合計								第1次産業				第2次産業				第3次産業				左記以外・不詳			
	地域別		男子		女子		地域別		男女別		地域別		男女別		地域別		男女別		地域別		男女別			
	合計	県内	県外	県内	県外	県内	県外	県内	県外	男	女	県内	県外	男	女	県内	県外	男	女	県内	県外	男	女	
平成12年度	117	94	23	84	20	10	3	1	1	2	-	69	5	72	2	21	16	27	10	3	1	3	1	
平成13年度	122	108	14	85	12	23	2	4	-	4	-	66	4	63	7	36	9	29	16	2	1	1	2	
国立	-	-	-	-	-	-	-	-	-	-	-	-	-	-	-	-	-	-	-	-	-	-	-	
公立	122	108	14	85	12	23	2	4	-	4	-	66	4	63	7	36	9	29	16	2	1	1	2	
岩手県	11	9	2	7	2	2	-	-	-	-	-	6	1	6	1	2	1	3	-	1	-	-	1	
船岡市	3	2	1	2	1	-	-	-	-	-	-	1	-	1	-	1	1	2	-	-	-	-	-	
上川町	3	3	-	2	-	1	-	-	-	-	-	3	-	2	1	-	-	-	-	-	-	-	-	
荒川町	1	1	-	1	-	-	-	-	-	-	-	1	-	1	-	-	-	-	-	-	-	-	-	
神林町	2	2	-	2	-	-	-	-	-	-	-	1	-	1	-	1	-	1	-	-	-	-	-	
朝日村	2	1	1	-	1	1	-	-	-	-	-	-	1	1	-	-	-	-	-	1	-	-	1	
山北町	-	-	-	-	-	-	-	-	-	-	-	-	-	-	-	-	-	-	-	-	-	-	-	
栗島浦村	-	-	-	-	-	-	-	-	-	-	-	-	-	-	-	-	-	-	-	-	-	-	-	
新発田県	8	5	3	4	2	1	1	-	-	-	-	4	1	4	1	1	2	2	1	-	-	-	-	
発田市	5	4	1	3	1	1	-	-	-	-	-	3	1	3	1	1	-	1	-	-	-	-	-	
豊浦町	1	-	1	-	1	-	-	-	-	-	-	-	-	-	-	1	-	1	-	-	-	-	-	
聖籠町	-	-	-	-	-	-	-	-	-	-	-	-	-	-	-	-	-	-	-	-	-	-	-	
加治川町	1	1	-	1	-	-	-	-	-	-	-	1	-	1	-	-	-	-	-	-	-	-	-	
茶臼山町	1	-	1	-	-	-	1	-	-	-	-	-	-	-	-	1	-	1	-	-	-	-	-	
黒川町	-	-	-	-	-	-	-	-	-	-	-	-	-	-	-	-	-	-	-	-	-	-	-	
新潟県	23	20	3	16	2	4	1	2	-	2	-	15	-	13	2	3	3	3	3	-	-	-	-	
新潟市	11	10	1	9	-	1	1	1	-	1	-	8	-	8	-	1	1	-	2	-	-	-	-	
津根市	1	1	-	1	-	-	-	1	-	-	-	-	-	-	-	1	-	1	-	-	-	-	-	
根岸市	1	1	-	1	-	-	-	-	-	-	-	-	-	-	-	-	-	-	-	-	-	-	-	
安田町	3	3	-	1	-	2	-	-	-	-	-	3	-	1	2	-	-	-	-	-	-	-	-	
京田村	-	-	-	-	-	-	-	-	-	-	-	-	-	-	-	-	-	-	-	-	-	-	-	
水原町	-	-	-	-	-	-	-	-	-	-	-	-	-	-	-	-	-	-	-	-	-	-	-	
笹戸町	-	-	-	-	-	-	-	-	-	-	-	-	-	-	-	-	-	-	-	-	-	-	-	
小須戸町	-	-	-	-	-	-	-	-	-	-	-	-	-	-	-	-	-	-	-	-	-	-	-	
横越町	2	2	-	2	-	-	-	-	-	-	-	2	-	2	-	-	-	-	-	-	-	-	-	
越田町	2	1	1	1	1	-	-	-	-	-	-	1	-	1	-	1	-	1	-	-	-	-	-	
越田町	2	1	1	1	1	-	-	-	-	-	-	1	-	1	-	1	-	1	-	-	-	-	-	
川町	2	2	-	1	-	1	-	-	-	-	-	1	-	1	-	-	-	-	-	-	-	-	-	
西味村	1	-	1	-	1	-	-	-	-	-	-	-	-	-	-	1	-	1	-	-	-	-	-	
湯村	-	-	-	-	-	-	-	-	-	-	-	-	-	-	-	-	-	-	-	-	-	-	-	
湯村	-	-	-	-	-	-	-	-	-	-	-	-	-	-	-	-	-	-	-	-	-	-	-	
中之口村	-	-	-	-	-	-	-	-	-	-	-	-	-	-	-	-	-	-	-	-	-	-	-	
五泉市	4	4	-	2	-	2	-	-	-	-	-	2	-	2	-	2	-	-	2	-	-	-	-	
五泉町	-	-	-	-	-	-	-	-	-	-	-	-	-	-	-	-	-	-	-	-	-	-	-	
松川町	1	1	-	1	-	-	-	-	-	-	-	1	-	1	-	-	-	-	-	-	-	-	-	
津川町	1	1	-	-	-	1	-	-	-	-	-	-	-	-	-	1	-	-	1	-	-	-	-	
鹿川村	-	-	-	-	-	-	-	-	-	-	-	-	-	-	-	-	-	-	-	-	-	-	-	
上川村	2	2	-	1	-	1	-	-	-	-	-	1	-	1	-	1	-	1	-	-	-	-	-	
三条市	11	11	-	11	-	-	-	-	-	-	-	10	-	10	-	1	-	1	-	-	-	-	-	
三条市	4	4	-	4	-	-	-	-	-	-	-	4	-	4	-	-	-	-	-	-	-	-	-	
加茂市	3	3	-	3	-	-	-	-	-	-	-	3	-	3	-	-	-	-	-	-	-	-	-	
加茂市	3	3	-	3	-	-	-	-	-	-	-	3	-	3	-	-	-	-	-	-	-	-	-	
岩室村	-	-	-	-	-	-	-	-	-	-	-	-	-	-	-	-	-	-	-	-	-	-	-	
弥彦町	1	1	-	1	-	-	-	-	-	-	-	-	-	-	1	-	1	-	-	-	-	-	-	
分水町	-	-	-	-	-	-	-	-	-	-	-	-	-	-	-	-	-	-	-	-	-	-	-	
吉田町	-	-	-	-	-	-	-	-	-	-	-	-	-	-	-	-	-	-	-	-	-	-	-	
下田町	-	-	-	-	-	-	-	-	-	-	-	-	-	-	-	-	-	-	-	-	-	-	-	
栄寺泊町	-	-	-	-	-	-	-	-	-	-	-	-	-	-	-	-	-	-	-	-	-	-	-	
長岡市	20	18	2	11	2	7	-	1	-	1	-	5	-	4	1	11	1	7	5	1	1	1	1	
長岡市	7	7	-	5	-	2	-	-	-	-	-	1	-	-	1	6	-	5	1	-	-	-	-	
小千谷市	6	5	1	4	1	1	-	-	-	-	-	4	-	4	-	1	-	1	2	-	1	1	-	
見附市	3	2	1	-	1	2	-	-	-	-	-	-	-	-	2	1	1	1	-	-	-	-	-	
尾島町	3	3	-	2	-	1	-	1	-	1	-	-	-	-	-	2	-	1	-	-	-	-	-	
中之越町	-	-	-	-	-	-	-	-	-	-	-	-	-	-	-	-	-	-	-	-	-	-	-	

第28表 産業別就職者数 (つづき)

単位:人

市町村等	就 職 者 合 計								第1次産業				第2次産業				第3次産業				左記以外・不詳			
	地域別		男子		女子		地域別		男女別		地域別		男女別		地域別		男女別		地域別		男女別			
	合計	県内	県外	県内	県外	県内	県外	県内	県外	男	女	県内	県外	男	女	県内	県外	男	女	県内	県外	男	女	
三島町	-	-	-	-	-	-	-	-	-	-	-	-	-	-	-	-	-	-	-	-	-	-	-	
与板町	-	-	-	-	-	-	-	-	-	-	-	-	-	-	-	-	-	-	-	-	-	-	-	
和島町	-	-	-	-	-	-	-	-	-	-	-	-	-	-	-	-	-	-	-	-	-	-	-	
出雲町	-	-	-	-	-	-	-	-	-	-	-	-	-	-	-	-	-	-	-	-	-	-	-	
山古志村	1	1	-	-	-	1	-	-	-	-	-	-	-	-	-	-	-	-	1	-	-	-	1	
川口町	-	-	-	-	-	-	-	-	-	-	-	-	-	-	-	-	-	-	-	-	-	-	-	
小国町	-	-	-	-	-	-	-	-	-	-	-	-	-	-	-	-	-	-	-	-	-	-	-	
柏崎園市	5	5	-	4	-	1	-	-	-	-	2	-	2	-	3	-	2	1	-	-	-	-	-	
柏崎園市	4	4	-	3	-	1	-	-	-	-	1	-	1	-	3	-	2	1	-	-	-	-	-	
高柳町	-	-	-	-	-	-	-	-	-	-	-	-	-	-	-	-	-	-	-	-	-	-	-	
西羽山町	1	1	-	1	-	-	-	-	-	-	1	-	1	-	-	-	-	-	-	-	-	-	-	
小出園市	5	5	-	4	-	1	-	-	-	-	4	-	3	1	1	-	1	-	-	-	-	-	-	
堀之内町	3	3	-	2	-	1	-	-	-	-	3	-	2	1	-	-	-	-	-	-	-	-	-	
小湯谷村	1	1	-	1	-	-	-	-	-	-	-	-	-	-	1	-	1	-	-	-	-	-	-	
広神門村	1	1	-	1	-	-	-	-	-	-	1	-	1	-	-	-	-	-	-	-	-	-	-	
入瀬村	-	-	-	-	-	-	-	-	-	-	-	-	-	-	-	-	-	-	-	-	-	-	-	
六日町	5	4	1	3	1	1	-	-	-	-	1	-	1	-	3	1	3	1	-	-	-	-	-	
湯沢町	1	1	-	1	-	-	-	-	-	-	-	-	-	-	1	-	1	-	-	-	-	-	-	
塩日町	4	3	1	2	1	1	-	-	-	-	1	-	1	-	2	1	2	1	-	-	-	-	-	
大和町	-	-	-	-	-	-	-	-	-	-	-	-	-	-	-	-	-	-	-	-	-	-	-	
十日町	7	6	1	5	1	1	-	-	-	-	2	-	2	-	4	1	4	1	-	-	-	-	-	
十日町	2	2	-	1	-	1	-	-	-	-	1	-	1	-	1	-	1	-	-	-	-	-	-	
十川町	-	-	-	-	-	-	-	-	-	-	-	-	-	-	-	-	-	-	-	-	-	-	-	
津南里村	5	4	1	4	1	-	-	-	-	-	1	-	1	-	3	1	4	-	-	-	-	-	-	
中代町	-	-	-	-	-	-	-	-	-	-	-	-	-	-	-	-	-	-	-	-	-	-	-	
松代山町	-	-	-	-	-	-	-	-	-	-	-	-	-	-	-	-	-	-	-	-	-	-	-	
上越園市	10	10	-	9	-	1	-	-	-	-	8	-	8	-	2	-	1	1	-	-	-	-	-	
上安浦村	8	8	-	8	-	-	-	-	-	-	7	-	7	-	1	-	1	-	-	-	-	-	-	
大牧村	1	1	-	1	-	-	-	-	-	-	1	-	1	-	-	-	-	-	-	-	-	-	-	
大柿村	-	-	-	-	-	-	-	-	-	-	-	-	-	-	-	-	-	-	-	-	-	-	-	
大瀬村	-	-	-	-	-	-	-	-	-	-	-	-	-	-	-	-	-	-	-	-	-	-	-	
大頸吉清三村	1	1	-	-	-	1	-	-	-	-	-	-	-	-	1	-	-	1	-	-	-	-	-	
名立村	-	-	-	-	-	-	-	-	-	-	-	-	-	-	-	-	-	-	-	-	-	-	-	
新井南園市	3	2	1	2	1	-	-	-	-	-	1	1	2	-	1	-	1	-	-	-	-	-	-	
新井南園市	2	2	-	2	-	-	-	-	-	-	1	-	1	-	1	-	1	-	-	-	-	-	-	
妙高原町	1	-	1	-	1	-	-	-	-	-	-	-	-	-	-	-	-	-	-	-	-	-	-	
中郷高倉村	-	-	-	-	-	-	-	-	-	-	-	-	-	-	-	-	-	-	-	-	-	-	-	
妙板村	-	-	-	-	-	-	-	-	-	-	-	-	-	-	-	-	-	-	-	-	-	-	-	
糸魚川園市	2	2	-	1	-	1	-	-	-	-	2	-	1	1	-	-	-	-	-	-	-	-	-	
糸魚川園市	1	1	-	-	-	1	-	-	-	-	1	-	-	1	-	-	-	-	-	-	-	-	-	
能生海園市	1	1	-	1	-	-	-	-	-	-	1	-	1	-	-	-	-	-	-	-	-	-	-	
佐渡園市	8	7	1	6	1	1	-	1	-	1	-	4	1	5	-	2	-	1	1	-	-	-	-	
両津川町	1	1	-	1	-	-	-	-	-	-	1	-	1	-	-	-	-	-	-	-	-	-	-	
相和井園市	5	4	1	4	1	-	-	-	-	-	3	1	4	-	1	-	1	-	-	-	-	-	-	
佐和田町	1	1	-	-	-	1	-	-	-	-	-	-	-	-	1	-	-	1	-	-	-	-	-	
金井園市	1	1	-	1	-	-	-	1	-	1	-	-	-	-	-	-	-	-	-	-	-	-	-	
新郷野木村	-	-	-	-	-	-	-	-	-	-	-	-	-	-	-	-	-	-	-	-	-	-	-	
真木村	-	-	-	-	-	-	-	-	-	-	-	-	-	-	-	-	-	-	-	-	-	-	-	
小羽村	-	-	-	-	-	-	-	-	-	-	-	-	-	-	-	-	-	-	-	-	-	-	-	
赤泊村	-	-	-	-	-	-	-	-	-	-	-	-	-	-	-	-	-	-	-	-	-	-	-	

—高等学校卒業後の状況—

第29表 進路別卒業者数

市町村等	卒業者総数			大学・短大等 進学者数(A)		専修学校 (専門課程) 進学者数(B)		専修学校 (一般課程)等 入学者数(C)		公共職業能力 開発施設等入学 者(D)		就職者		左記以外の者		死亡・不詳	
	計	男	女	男	女	男	女	男	女	男	女	男	女	男	女	男	女
平成12年度	27,830	13,771	14,059	4,976	5,066	3,139	4,213	1,407	970	294	76	3,110	2,453	845	1,281	-	-
平成13年度	27,290	13,450	13,840	4,977	4,944	2,933	4,300	1,312	892	256	75	3,160	2,430	810	1,199	2	-
国立	-	-	-	-	-	-	-	-	-	-	-	-	-	-	-	-	-
公立	22,572	11,198	11,374	3,930	3,977	2,500	3,516	1,026	759	239	65	2,830	2,094	672	963	1	-
公私	4,718	2,252	2,466	1,047	967	433	784	286	133	17	10	330	336	138	236	1	-
岩手県	846	432	414	116	127	119	131	26	34	13	1	126	78	32	43	-	-
船岡市	662	288	374	99	123	89	119	26	34	4	1	55	63	15	34	-	-
上川町	-	-	-	-	-	-	-	-	-	-	-	-	-	-	-	-	-
荒川町	167	136	31	17	4	29	10	-	-	9	-	67	10	14	7	-	-
神林村	-	-	-	-	-	-	-	-	-	-	-	-	-	-	-	-	-
朝日村	-	-	-	-	-	-	-	-	-	-	-	-	-	-	-	-	-
山北町	17	8	9	-	-	1	2	-	-	-	-	4	5	3	2	-	-
栗島浦村	-	-	-	-	-	-	-	-	-	-	-	-	-	-	-	-	-
新潟県	2,091	954	1,137	368	400	214	348	117	71	33	10	169	224	53	84	-	-
発田市	1,798	829	969	328	355	162	281	105	60	33	10	153	195	48	68	-	-
浦市	29	18	11	-	-	5	1	-	1	-	-	11	8	2	1	-	-
加治川町	-	-	-	-	-	-	-	-	-	-	-	-	-	-	-	-	-
雲寺町	-	-	-	-	-	-	-	-	-	-	-	-	-	-	-	-	-
中黒条川町	264	107	157	40	45	47	66	12	10	-	-	5	21	3	15	-	-
新潟市	6,925	3,283	3,642	1,518	1,661	514	917	501	344	51	17	453	314	245	389	1	-
白根市	487	299	188	86	101	36	35	70	34	3	1	84	14	20	3	-	-
安田町	156	72	84	15	11	24	37	2	2	2	-	22	23	7	11	-	-
京ヶ瀬町	228	133	95	25	11	27	23	-	4	6	-	53	30	22	27	-	-
水原町	20	16	4	2	-	-	-	-	-	-	-	14	4	-	-	-	-
須戸町	266	132	134	17	6	44	44	-	-	4	1	54	62	13	21	-	-
越前町	223	115	108	44	24	35	46	12	6	2	-	15	20	7	12	-	-
越田町	223	131	92	27	14	50	30	4	5	3	-	36	33	11	10	-	-
川方町	664	460	204	172	121	61	35	61	13	18	4	134	22	14	9	-	-
味月村	144	43	101	6	11	14	33	1	3	-	1	13	30	9	23	-	-
中之口村	-	-	-	-	-	-	-	-	-	-	-	-	-	-	-	-	-
五泉市	575	253	322	62	73	81	119	8	4	5	2	80	92	17	32	-	-
五松町	335	133	202	55	55	41	72	7	2	1	-	22	53	7	20	-	-
川瀬町	171	88	83	5	10	35	36	1	2	4	2	34	23	9	10	-	-
鹿上三川村	69	32	37	2	8	5	11	-	-	-	-	24	16	1	2	-	-
三川村	-	-	-	-	-	-	-	-	-	-	-	-	-	-	-	-	-
三加市	2,848	1,404	1,444	493	437	325	504	98	84	24	5	367	266	96	148	1	-
燕条市	1,246	629	617	273	262	110	160	76	56	10	2	131	89	28	48	1	-
岩室村	921	423	498	133	105	122	210	13	19	10	1	114	100	31	63	-	-
弥彦村	313	190	123	56	39	54	58	5	4	2	2	59	11	14	9	-	-
分田町	-	-	-	-	-	-	-	-	-	-	-	-	-	-	-	-	-
吉田町	117	44	73	14	23	14	36	4	3	-	-	7	9	5	2	-	-
上田町	215	100	115	16	4	19	34	-	2	-	-	47	53	18	22	-	-
下柴寺泊	-	-	-	-	-	-	-	-	-	-	-	-	-	-	-	-	-
岡岡市	36	18	18	1	4	6	6	-	-	2	-	9	4	-	4	-	-
長岡市	4,022	1,959	2,063	750	675	479	760	178	100	36	5	403	389	113	134	-	-
千谷市	2,852	1,408	1,444	620	554	291	489	138	83	24	5	247	228	88	85	-	-
見附市	523	239	284	89	79	66	118	32	12	8	-	35	61	9	14	-	-
尾島市	190	62	128	11	17	29	76	7	4	1	-	12	18	2	13	-	-
越路町	216	128	88	15	5	46	27	-	1	2	-	58	46	7	9	-	-

—高等学校卒業後の状況—

単位:人・%

(A)のうち就職者		(B)のうち就職者		(C)のうち就職者		(D)のうち就職者		就職者総数			進学率(A)			進学率(B)			就職率			市町村等	
男	女	男	女	男	女	男	女	計	男	女	計	男	女	計	男	女	計	男	女		
3	6	4	15	1	14	-	-	5,606	3,118	2,488	36.1	36.1	36.0	26.4	22.8	30.0	20.1	22.6	17.7	平成12年度	
2	5	-	25	1	23	1	1	5,648	3,164	2,484	36.4	37.0	35.7	26.5	21.8	31.1	20.7	23.5	17.9	平成13年度	
-	-	-	-	-	-	-	-	-	-	-	-	-	-	-	-	-	-	-	-	-	国立
2	3	-	22	-	20	1	1	4,973	2,833	2,140	35.0	35.1	35.0	26.7	22.3	30.9	22.0	25.3	18.8	公立	
-	2	-	3	1	3	-	-	675	331	344	42.7	46.5	39.2	25.8	19.2	31.8	14.3	14.7	13.9	国公立	
-	-	-	2	-	6	1	-	213	127	86	28.7	26.9	30.7	29.6	27.5	31.6	25.2	29.4	20.8	岩手県	
-	-	-	2	-	6	1	-	127	56	71	33.5	34.4	32.9	31.4	30.9	31.8	19.2	19.4	19.0	村上市	
-	-	-	-	-	-	-	-	-	-	-	-	-	-	-	-	-	-	-	-	-	関川村
-	-	-	-	-	-	-	-	77	67	10	12.6	12.5	12.9	23.4	21.3	32.3	46.1	49.3	32.3	荒川町	
-	-	-	-	-	-	-	-	-	-	-	-	-	-	-	-	-	-	-	-	-	神林村
-	-	-	-	-	-	-	-	9	4	5	-	-	-	17.6	12.5	22.2	52.9	50.0	55.6	朝山町	
-	-	-	-	-	-	-	-	-	-	-	-	-	-	-	-	-	-	-	-	-	粟島浦村
-	-	-	3	-	1	-	-	397	169	228	36.7	38.6	35.2	26.9	22.4	30.6	19.0	17.7	20.1	新発田市	
-	-	-	3	-	1	-	-	352	153	199	38.0	39.6	36.6	24.6	19.5	29.0	19.6	18.5	20.5	発田市	
-	-	-	-	-	-	-	-	19	11	8	-	-	-	20.7	27.8	9.1	65.5	61.1	72.7	新発田町	
-	-	-	-	-	-	-	-	-	-	-	-	-	-	-	-	-	-	-	-	-	豊浦町
-	-	-	-	-	-	-	-	-	-	-	-	-	-	-	-	-	-	-	-	-	聖籠町
-	-	-	-	-	-	-	-	-	-	-	-	-	-	-	-	-	-	-	-	-	加治川町
-	-	-	-	-	-	-	-	26	5	21	32.2	37.4	28.7	42.8	43.9	42.0	9.8	4.7	13.4	加雲寺町	
-	-	-	-	-	-	-	-	-	-	-	-	-	-	-	-	-	-	-	-	-	柴条川
1	-	-	3	-	9	-	-	1,443	879	564	41.5	40.8	42.1	21.5	17.2	25.8	15.5	18.8	12.1	新発田市	
1	-	-	3	-	5	-	-	776	454	322	45.9	46.2	45.6	20.7	15.7	25.2	11.2	13.8	8.8	新発田市	
-	-	-	-	-	-	-	-	98	84	14	38.4	28.8	53.7	14.6	12.0	18.6	20.1	28.1	7.4	新白根市	
-	-	-	-	-	-	-	-	45	22	23	16.7	20.8	13.1	39.1	33.3	44.0	28.8	30.6	27.4	白根市	
-	-	-	-	-	2	-	-	85	53	32	15.8	18.8	11.6	21.9	20.3	24.2	37.3	39.8	33.7	安田町	
-	-	-	-	-	4	-	-	18	14	4	10.0	12.5	-	-	-	-	90.0	87.5	100.0	安田町	
-	-	-	-	-	-	-	-	-	-	-	-	-	-	-	-	-	-	-	-	-	京ヶ瀬村
-	-	-	-	-	-	-	-	116	54	62	8.6	12.9	4.5	33.1	33.3	32.8	43.6	40.9	46.3	水原町	
-	-	-	-	-	-	-	-	-	-	-	-	-	-	-	-	-	-	-	-	-	水原町
-	-	-	-	-	-	-	-	35	15	20	30.5	38.3	22.2	36.3	30.4	42.6	15.7	13.0	18.5	水原町	
-	-	-	-	-	-	-	-	-	-	-	-	-	-	-	-	-	-	-	-	-	須戸町
-	-	-	-	-	1	-	-	70	36	34	18.4	20.6	15.2	35.9	38.2	32.6	31.4	27.5	37.0	小横越町	
-	-	-	-	-	-	-	-	156	134	22	44.1	37.4	59.3	14.5	13.3	17.2	23.5	29.1	10.8	亀巻町	
-	-	-	-	-	1	-	-	44	13	31	11.8	14.0	10.9	32.6	32.7	30.6	30.2	30.7	30.7	西川町	
-	-	-	-	-	-	-	-	-	-	-	-	-	-	-	-	-	-	-	-	-	味方村
-	-	-	-	-	-	-	-	-	-	-	-	-	-	-	-	-	-	-	-	-	湯月村
-	-	-	-	-	-	-	-	-	-	-	-	-	-	-	-	-	-	-	-	-	中之口村
-	-	-	2	-	1	-	-	175	80	95	23.5	24.5	22.7	34.8	32.0	37.0	30.4	31.6	29.5	五泉市	
-	-	-	-	-	-	-	-	75	22	53	32.8	41.4	27.2	33.7	30.8	35.6	22.4	16.5	26.2	五泉市	
-	-	-	2	-	1	-	-	60	34	26	8.8	5.7	12.0	41.5	39.8	43.4	35.1	38.6	31.3	五泉市	
-	-	-	-	-	-	-	-	40	24	16	14.5	6.3	21.6	23.2	15.6	29.7	58.0	75.0	43.2	津鹿町	
-	-	-	-	-	-	-	-	-	-	-	-	-	-	-	-	-	-	-	-	-	鹿瀬川
-	-	-	-	-	-	-	-	-	-	-	-	-	-	-	-	-	-	-	-	-	上三川
1	2	-	4	1	5	-	-	646	369	277	32.7	35.1	30.3	29.1	23.1	34.9	22.7	26.3	19.2	三条市	
-	1	-	1	-	-	-	-	222	131	91	42.9	43.4	42.5	21.7	17.5	25.9	17.8	20.8	14.7	三条市	
-	-	-	2	1	4	-	-	221	115	106	25.8	31.4	21.1	36.0	28.8	42.2	24.0	27.2	21.3	加茂市	
-	-	-	-	-	1	-	-	71	59	12	30.4	29.5	31.7	35.8	28.4	47.2	22.7	31.1	9.8	岩室村	
-	-	-	-	-	-	-	-	-	-	-	-	-	-	-	-	-	-	-	-	-	弥彦村
1	1	-	-	-	-	-	-	18	8	10	31.6	31.8	31.5	42.7	31.8	49.3	15.4	18.2	13.7	分田町	
-	-	-	1	-	-	-	-	101	47	54	9.3	16.0	3.5	24.7	19.0	29.6	47.0	47.0	47.0	吉田町	
-	-	-	-	-	-	-	-	-	-	-	-	-	-	-	-	-	-	-	-	-	上田村
-	-	-	-	-	-	-	-	-	-	-	-	-	-	-	-	-	-	-	-	-	下田村
-	-	-	-	-	-	-	-	13	9	4	13.9	5.6	22.2	33.3	33.3	33.3	36.1	50.0	22.2	栄寺泊町	
-	-	-	-	-	-	-	-	792	403	389	35.4	38.3	32.7	30.8	24.5	36.8	19.7	20.6	18.9	長岡市	
-	-	-	-	-	-	-	-	475	247	228	41.2	44.0	38.4	27.3	20.7	33.9	16.7	17.5	15.8	岡谷市	
-	-	-	-	-	-	-	-	96	35	61	32.1	37.2	27.8	35.2	27.6	41.5	18.4	14.6	21.5	千谷市	
-	-	-	-	-	-	-	-	30	12	18	14.7	17.7	13.3	55.3	46.8	59.4	15.8	19.4	14.1	小見尾市	
-	-	-	-	-	-	-	-	104	58	46	9.3	11.7	5.7	33.8	35.9	30.7	48.1	45.3	52.3	尾島市	
-	-	-	-	-	-	-	-	-	-	-	-	-	-	-	-	-	-	-	-	-	越中越

—高等学校卒業後の状況—
第29表 進路別卒業生数 (つづき)

市町村等	卒業生総数			大学・短大等 進学者数(A)		専修学校 (専門課程) 進学者数(B)		専修学校 (一般課程)等 入学者数(C)		公共職業能力 開発施設等入学 者(D)		就職者		左記以外の者		死亡・不詳	
	計	男	女	男	女	男	女	男	女	男	女	男	女	男	女	男	女
三島町	-	-	-	-	-	-	-	-	-	-	-	-	-	-	-	-	-
三和町	166	83	83	12	18	42	35	1	-	-	-	26	18	2	12	-	-
島板島町	-	-	-	-	-	-	-	-	-	-	-	-	-	-	-	-	-
出雲町	35	11	24	2	2	-	11	-	-	-	-	8	10	1	1	-	-
山古志町	18	12	6	-	-	-	1	-	-	1	-	9	5	-	-	-	-
山川町	-	-	-	-	-	-	-	-	-	-	-	-	-	-	-	-	-
小国町	22	16	6	1	-	3	3	-	-	-	-	8	3	4	-	-	-
柏崎町	1,195	627	568	226	182	155	212	39	26	6	1	174	101	27	46	-	-
高柳町	1,183	620	563	226	182	155	209	39	26	6	1	168	100	26	45	-	-
刈羽町	12	7	5	-	-	-	3	-	-	-	-	6	1	1	1	-	-
西羽山町	-	-	-	-	-	-	-	-	-	-	-	-	-	-	-	-	-
小出町	503	221	282	75	76	70	98	5	7	3	1	58	70	10	30	-	-
堀之内町	216	88	128	8	7	35	45	-	-	3	1	34	51	8	24	-	-
小出谷村	287	133	154	67	69	35	53	5	7	-	-	24	19	2	6	-	-
湯之谷村	-	-	-	-	-	-	-	-	-	-	-	-	-	-	-	-	-
広瀬村	-	-	-	-	-	-	-	-	-	-	-	-	-	-	-	-	-
入谷村	-	-	-	-	-	-	-	-	-	-	-	-	-	-	-	-	-
六日町	864	421	443	176	224	83	104	40	23	6	-	94	67	22	25	-	-
湯沢町	83	41	42	2	4	15	18	-	-	2	-	17	11	5	9	-	-
塩沢町	168	116	52	12	2	44	20	2	1	3	-	48	22	7	7	-	-
六大日町	462	184	278	91	156	24	66	29	13	1	-	29	34	10	9	-	-
大和町	151	80	71	71	62	-	-	9	9	-	-	-	-	-	-	-	-
十日町	960	458	502	154	151	144	186	26	18	9	4	117	109	8	34	-	-
十日町	552	254	298	114	112	70	113	23	13	2	1	41	42	4	17	-	-
十川町	138	64	74	10	8	26	31	-	2	2	2	23	23	3	8	-	-
津西南町	176	95	81	16	14	33	26	2	2	-	-	43	32	1	7	-	-
中里村	-	-	-	-	-	-	-	-	-	-	-	-	-	-	-	-	-
松代町	66	33	33	10	13	12	8	1	1	5	1	5	10	-	-	-	-
山之町	28	12	16	4	4	3	8	-	-	-	-	5	2	-	2	-	-
上越市	2,315	1,181	1,134	385	364	235	290	79	75	22	15	425	309	35	81	-	-
上越市	2,026	1,038	988	364	342	187	244	77	71	19	11	364	258	27	62	-	-
安浦町	65	39	26	4	7	17	9	1	1	-	-	16	7	1	2	-	-
大川村	-	-	-	-	-	-	-	-	-	-	-	-	-	-	-	-	-
大島村	-	-	-	-	-	-	-	-	-	-	-	-	-	-	-	-	-
大牧村	-	-	-	-	-	-	-	-	-	-	-	-	-	-	-	-	-
柿崎町	141	47	94	9	13	20	29	1	2	3	4	10	32	4	14	-	-
大頸町	-	-	-	-	-	-	-	-	-	-	-	-	-	-	-	-	-
吉川町	83	57	26	8	2	11	8	-	1	-	-	35	12	3	3	-	-
清里村	-	-	-	-	-	-	-	-	-	-	-	-	-	-	-	-	-
三立町	-	-	-	-	-	-	-	-	-	-	-	-	-	-	-	-	-
新井町	390	162	228	50	74	39	86	8	12	5	7	51	40	9	9	-	-
新井町	236	96	140	40	64	21	44	8	12	2	4	22	14	3	2	-	-
妙高町	-	-	-	-	-	-	-	-	-	-	-	-	-	-	-	-	-
中郷村	-	-	-	-	-	-	-	-	-	-	-	-	-	-	-	-	-
妙高村	-	-	-	-	-	-	-	-	-	-	-	-	-	-	-	-	-
板倉町	154	66	88	10	10	18	42	-	-	3	3	29	26	6	7	-	-
糸魚川市	595	318	277	111	71	71	128	21	8	3	-	100	60	12	10	-	-
糸魚川市	504	252	252	110	70	62	121	21	7	1	-	53	47	5	7	-	-
能生町	91	66	25	1	1	9	7	-	1	2	-	47	13	7	3	-	-
青生町	-	-	-	-	-	-	-	-	-	-	-	-	-	-	-	-	-
佐渡市	750	376	374	99	130	113	134	16	19	2	-	118	73	28	18	-	-
両津町	149	65	84	23	41	24	23	3	8	-	-	12	12	3	-	-	-
相川町	98	62	36	8	3	20	13	1	1	2	-	25	15	6	4	-	-
佐和田町	237	117	120	57	59	31	41	12	10	-	-	10	6	7	4	-	-
金井町	57	-	57	-	5	-	27	-	-	-	-	-	16	-	9	-	-
新畑村	-	-	-	-	-	-	-	-	-	-	-	-	-	-	-	-	-
真野町	94	76	18	8	1	16	10	-	-	-	-	44	6	8	1	-	-
小茂町	-	-	-	-	-	-	-	-	-	-	-	-	-	-	-	-	-
小羽町	101	50	51	3	20	21	17	-	-	-	-	22	14	4	-	-	-
赤沼村	14	6	8	-	1	1	3	-	-	-	-	5	4	-	-	-	-

—高等学校卒業後の状況—

単位:人・%

(A)のうち就職者		(B)のうち就職者		(C)のうち就職者		(D)のうち就職者		就職者総数			進学率(A)			進学率(B)			就職率			市町村等			
男	女	男	女	男	女	男	女	計	男	女	計	男	女	計	男	女	計	男	女	三島町	島板島町	町村	
-	-	-	-	-	-	-	-	44	26	18	18.1	14.5	21.7	46.4	50.6	42.2	26.5	31.3	21.7	三島町	島板島町	町村	
-	-	-	-	-	-	-	-	18	8	10	11.4	18.2	8.3	31.4	-	45.8	51.4	72.7	41.7	和出山	雲古志	町村	
-	-	-	-	-	-	-	-	14	9	5	-	-	-	16.7	16.7	16.7	77.8	75.0	83.3	山川	山口	町村	
-	-	-	-	-	-	-	-	11	8	3	4.5	6.3	-	27.3	18.8	50.0	50.0	50.0	50.0	小川	口国	町村	
-	-	-	-	-	-	-	-	275	174	101	34.1	36.0	32.0	30.7	24.7	37.3	23.0	27.8	17.8	柏崎	崎柳	園市	
-	-	-	-	-	-	-	-	268	168	100	34.5	36.5	32.3	30.8	25.0	37.1	22.7	27.1	17.8	柏崎	柳羽	園市	
-	-	-	-	-	-	-	-	7	6	1	-	-	-	25.0	-	60.0	58.3	85.7	20.0	西高	刈山	園市	
-	-	-	-	-	-	-	-	-	-	-	-	-	-	-	-	-	-	-	-	-	-	-	園市
-	-	-	-	-	-	-	-	128	58	70	30.0	33.9	27.0	33.4	31.7	34.8	25.4	26.2	24.8	小堀	出之内	園市	
-	-	-	-	-	-	-	-	85	34	51	6.9	9.1	5.5	37.0	39.8	35.2	39.4	38.6	39.8	堀之	出之内	園市	
-	-	-	-	-	-	-	-	43	24	19	47.4	50.4	44.8	30.7	26.3	34.4	15.0	18.0	12.3	小堀	湯之谷	園市	
-	-	-	-	-	-	-	-	-	-	-	-	-	-	-	-	-	-	-	-	-	-	-	園市
-	-	-	-	-	-	-	-	-	-	-	-	-	-	-	-	-	-	-	-	-	-	-	園市
-	-	-	-	-	-	-	-	161	94	67	46.3	41.8	50.6	21.6	19.7	23.5	18.6	22.3	15.1	六日	湯沢	園市	
-	-	-	-	-	-	-	-	28	17	11	7.2	4.9	9.5	39.8	36.6	42.9	33.7	41.5	26.2	湯塚	沢日	園市	
-	-	-	-	-	-	-	-	70	48	22	8.3	10.3	3.8	38.1	37.9	38.5	41.7	41.4	42.3	塚日	沢日	園市	
-	-	-	-	-	-	-	-	63	29	34	53.5	49.5	56.1	19.5	13.0	23.7	13.6	15.8	12.2	塚日	沢日	園市	
-	-	-	-	-	-	-	-	-	-	-	88.1	88.8	87.3	-	-	-	-	-	-	-	-	-	園市
-	-	-	4	-	1	-	-	231	117	114	31.8	33.6	30.1	34.4	31.4	37.1	24.1	25.5	22.7	十日	津中	園市	
-	-	-	1	-	1	-	-	85	41	44	40.9	44.9	37.6	33.2	27.6	37.9	15.4	16.1	14.8	十日	津中	園市	
-	-	-	-	-	-	-	-	46	23	23	13.0	15.6	10.8	41.3	40.6	41.9	33.3	35.9	31.1	十日	津中	園市	
-	-	-	3	-	-	-	-	78	43	35	17.0	16.8	17.3	33.5	34.7	32.1	44.3	45.3	43.2	十日	津中	園市	
-	-	-	-	-	-	-	-	-	-	-	-	-	-	-	-	-	-	-	-	-	-	-	園市
-	-	-	-	-	-	-	-	15	5	10	34.8	30.3	39.4	30.3	36.4	24.2	22.7	15.2	30.3	十日	津中	園市	
-	-	-	-	-	-	-	-	7	5	2	28.6	33.3	25.0	39.3	25.0	50.0	25.0	41.7	12.5	十日	津中	園市	
-	-	-	-	-	-	-	-	742	425	317	32.4	32.6	32.1	22.7	19.9	25.6	32.1	36.0	28.0	上越	越塚	園市	
-	3	-	5	-	-	-	-	630	364	266	34.8	35.1	34.6	21.3	18.0	24.7	31.1	35.1	26.9	上越	塚原	園市	
-	3	-	5	-	-	-	-	23	16	7	16.9	10.3	26.9	40.0	43.6	34.6	35.4	41.0	26.9	上越	塚原	園市	
-	-	-	-	-	-	-	-	-	-	-	-	-	-	-	-	-	-	-	-	-	-	-	園市
-	-	-	-	-	-	-	-	-	-	-	-	-	-	-	-	-	-	-	-	-	-	-	園市
-	-	-	-	-	-	-	-	42	10	32	15.6	19.1	13.8	34.8	42.6	30.9	29.8	21.3	34.0	大牧	柿大	園市	
-	-	-	-	-	-	-	-	-	-	-	-	-	-	-	-	-	-	-	-	-	-	-	園市
-	-	-	-	-	-	-	-	47	35	12	12.0	14.0	7.7	22.9	19.3	30.8	56.6	61.4	46.2	大類	吉清	園市	
-	-	-	-	-	-	-	-	-	-	-	-	-	-	-	-	-	-	-	-	-	-	-	園市
-	-	-	-	-	-	-	-	-	-	-	-	-	-	-	-	-	-	-	-	-	-	-	園市
-	-	-	-	-	-	-	-	-	-	-	-	-	-	-	-	-	-	-	-	-	-	-	園市
-	-	-	-	-	-	-	-	1	92	51	41	31.8	30.9	32.5	32.1	24.1	37.7	23.6	31.5	18.0	新井	頭井	園市
-	-	-	-	-	-	-	-	1	37	22	15	44.1	41.7	45.7	27.5	21.9	31.4	15.7	22.9	10.7	新井	頭井	園市
-	-	-	-	-	-	-	-	-	-	-	-	-	-	-	-	-	-	-	-	-	-	-	園市
-	-	-	-	-	-	-	-	-	-	-	-	-	-	-	-	-	-	-	-	-	-	-	園市
-	-	-	-	-	-	-	-	55	29	26	13.0	15.2	11.4	39.0	27.3	47.7	35.7	43.9	29.5	新井	頭井	園市	
-	-	-	-	-	-	-	-	-	-	-	-	-	-	-	-	-	-	-	-	-	-	-	園市
-	-	-	2	-	-	-	-	162	100	62	30.6	34.9	25.6	33.4	22.3	46.2	27.2	31.4	22.4	糸魚	川生	園市	
-	-	-	1	-	-	-	-	101	53	48	35.7	43.7	27.8	36.3	24.6	48.0	20.0	21.0	19.0	糸魚	川生	園市	
-	-	-	1	-	-	-	-	61	47	14	2.2	1.5	4.0	17.6	13.6	28.0	67.0	71.2	56.0	糸魚	川生	園市	
-	-	-	-	-	-	-	-	-	-	-	-	-	-	-	-	-	-	-	-	-	-	-	園市
-	-	-	-	-	-	-	-	191	118	73	30.5	26.3	34.8	32.9	30.1	35.8	25.5	31.4	19.5	佐両	渡津	園市	
-	-	-	-	-	-	-	-	24	12	12	43.0	35.4	48.8	31.5	36.9	27.4	16.1	18.5	14.3	佐両	渡津	園市	
-	-	-	-	-	-	-	-	40	25	15	11.2	12.9	8.3	33.7	32.3	36.1	40.8	40.3	41.7	佐両	渡津	園市	
-	-	-	-	-	-	-	-	16	10	6	48.9	48.7	49.2	30.4	26.5	34.2	6.8	8.5	5.0	佐両	渡津	園市	
-	-	-	-	-	-	-	-	16	-	16	8.8	-	8.8	47.4	-	47.4	28.1	-	28.1	-	-	-	園市
-	-	-	-	-	-	-	-	-	-	-	-	-	-	-	-	-	-	-	-	-	-	-	園市
-	-	-	-	-	-	-	-	50	44	6	9.6	10.5	5.6	27.7	21.1	55.6	53.2	57.9	33.3	佐両	渡津	園市	
-	-	-	-	-	-	-	-	-	-	-	-	-	-	-	-	-	-	-	-	-	-	-	園市
-	-	-	-	-	-	-	-	-	-	-	-	-	-	-	-	-	-	-	-	-	-	-	園市
-	-	-	-	-	-	-	-	36	22	14	22.8	6.0	39.2	37.6	42.0	33.3	35.6	44.0	27.5	佐両	渡津	園市	
-	-	-	-	-	-	-	-	9	5	4	7.1	-	12.5	28.6	16.7	37.5	64.3	83.3	50.0	佐両	渡津	園市	

一高等学校卒業後の状況一

第30表 大学・短期大学等進学者数

単位:人

市町村等	合計			大学 (学部)			短期大学 (本科)			大学、短期大学の 通信教育部及び 放送大学			大学・短期大学 (別科)			高等学校 (専攻科)			盲・聾・養護学校 高等部(専攻科)		
	計	男	女	計	男	女	計	男	女	計	男	女	計	男	女	計	男	女	計	男	女
平成12年度	10,042	4,976	5,066	7,426	4,504	2,922	2,469	413	2,056	142	59	83	1	-	1	4	-	4	-	-	-
平成13年度	9,921	4,977	4,944	7,702	4,650	3,052	2,058	267	1,791	155	59	96	-	-	-	6	1	5	-	-	-
国公立	7,907	3,930	3,977	6,156	3,659	2,497	1,622	221	1,401	127	49	78	-	-	-	2	1	1	-	-	-
公私立	2,014	1,047	967	1,546	991	555	436	46	390	28	10	18	-	-	-	4	-	4	-	-	-
岩手県	243	116	127	172	103	69	63	11	52	8	2	6	-	-	-	-	-	-	-	-	-
船橋市	222	99	123	158	92	66	56	5	51	8	2	6	-	-	-	-	-	-	-	-	-
川村町	21	17	4	14	11	3	7	6	1	-	-	-	-	-	-	-	-	-	-	-	-
荒川町	-	-	-	-	-	-	-	-	-	-	-	-	-	-	-	-	-	-	-	-	-
神林町	-	-	-	-	-	-	-	-	-	-	-	-	-	-	-	-	-	-	-	-	-
朝日町	-	-	-	-	-	-	-	-	-	-	-	-	-	-	-	-	-	-	-	-	-
山北町	-	-	-	-	-	-	-	-	-	-	-	-	-	-	-	-	-	-	-	-	-
粟浦町	-	-	-	-	-	-	-	-	-	-	-	-	-	-	-	-	-	-	-	-	-
新潟県	768	368	400	589	333	256	161	31	130	18	4	14	-	-	-	-	-	-	-	-	-
発田市	683	328	355	529	296	233	136	28	108	18	4	14	-	-	-	-	-	-	-	-	-
発田町	-	-	-	-	-	-	-	-	-	-	-	-	-	-	-	-	-	-	-	-	-
豊浦町	-	-	-	-	-	-	-	-	-	-	-	-	-	-	-	-	-	-	-	-	-
聖籠町	-	-	-	-	-	-	-	-	-	-	-	-	-	-	-	-	-	-	-	-	-
加治川町	-	-	-	-	-	-	-	-	-	-	-	-	-	-	-	-	-	-	-	-	-
茶井寺町	-	-	-	-	-	-	-	-	-	-	-	-	-	-	-	-	-	-	-	-	-
中黒条川町	85	40	45	60	37	23	25	3	22	-	-	-	-	-	-	-	-	-	-	-	-
新潟市	3,872	1,912	1,960	3,036	1,798	1,238	772	86	686	64	28	36	-	-	-	-	-	-	-	-	-
新潟市	3,179	1,518	1,661	2,514	1,443	1,071	617	56	561	48	19	29	-	-	-	-	-	-	-	-	-
津根市	187	86	101	154	82	72	33	4	29	-	-	-	-	-	-	-	-	-	-	-	-
根菜市	26	15	11	14	12	2	12	3	9	-	-	-	-	-	-	-	-	-	-	-	-
栄田町	36	25	11	18	16	2	13	5	8	5	4	1	-	-	-	-	-	-	-	-	-
安田町	2	2	-	1	1	-	1	1	-	-	-	-	-	-	-	-	-	-	-	-	-
京水ヶ瀬町	23	17	6	13	12	1	7	2	5	3	3	-	-	-	-	-	-	-	-	-	-
原神村	-	-	-	-	-	-	-	-	-	-	-	-	-	-	-	-	-	-	-	-	-
水須戸町	68	44	24	47	40	7	21	4	17	-	-	-	-	-	-	-	-	-	-	-	-
小横越町	41	27	14	26	23	3	13	3	10	2	1	1	-	-	-	-	-	-	-	-	-
亀巻町	293	172	121	243	165	78	49	7	42	1	-	1	-	-	-	-	-	-	-	-	-
西川町	17	6	11	6	4	2	6	1	5	5	1	4	-	-	-	-	-	-	-	-	-
味方村	-	-	-	-	-	-	-	-	-	-	-	-	-	-	-	-	-	-	-	-	-
湯村	-	-	-	-	-	-	-	-	-	-	-	-	-	-	-	-	-	-	-	-	-
中之口村	-	-	-	-	-	-	-	-	-	-	-	-	-	-	-	-	-	-	-	-	-
五ヶ瀬市	135	62	73	84	56	28	50	6	44	1	-	1	-	-	-	-	-	-	-	-	-
泉松川町	110	55	55	74	52	22	35	3	32	1	-	1	-	-	-	-	-	-	-	-	-
津川町	15	5	10	6	3	3	9	2	7	-	-	-	-	-	-	-	-	-	-	-	-
鹿上村	10	2	8	4	1	3	6	1	5	-	-	-	-	-	-	-	-	-	-	-	-
三川村	-	-	-	-	-	-	-	-	-	-	-	-	-	-	-	-	-	-	-	-	-
三条市	930	493	437	711	452	259	203	37	166	14	4	10	-	-	-	2	-	2	-	-	-
燕条市	535	273	262	430	258	172	103	15	88	2	-	2	-	-	-	-	-	-	-	-	-
加茂市	238	133	105	178	123	55	48	8	40	10	2	8	-	-	-	2	-	2	-	-	-
岩室村	95	56	39	61	45	16	34	11	23	-	-	-	-	-	-	-	-	-	-	-	-
弥彦村	-	-	-	-	-	-	-	-	-	-	-	-	-	-	-	-	-	-	-	-	-
分水町	37	14	23	24	13	11	13	1	12	-	-	-	-	-	-	-	-	-	-	-	-
吉田町	20	16	4	16	12	4	2	2	-	2	2	-	-	-	-	-	-	-	-	-	-
上田町	-	-	-	-	-	-	-	-	-	-	-	-	-	-	-	-	-	-	-	-	-
下田村	-	-	-	-	-	-	-	-	-	-	-	-	-	-	-	-	-	-	-	-	-
栄寺治	5	1	4	2	1	1	3	-	3	-	-	-	-	-	-	-	-	-	-	-	-
長岡市	1,425	750	675	1,128	700	428	279	41	238	18	9	9	-	-	-	-	-	-	-	-	-
千谷市	1,174	620	554	938	581	357	221	32	189	15	7	8	-	-	-	-	-	-	-	-	-
小見附市	168	89	79	137	84	53	31	5	26	-	-	-	-	-	-	-	-	-	-	-	-
尾島市	28	11	17	17	10	7	9	-	9	2	1	1	-	-	-	-	-	-	-	-	-
中之島路	20	15	5	16	14	2	4	1	3	-	-	-	-	-	-	-	-	-	-	-	-
越路町	-	-	-	-	-	-	-	-	-	-	-	-	-	-	-	-	-	-	-	-	-

一高等学校卒業後の状況一

第31表 専修学校等進学者等数

単位:人

市町村等	合計			専修学校(専門課程及び一般課程)			専修学校(専門課程)			専修学校(一般課程)等入学者						公共職業能力開発施設等		
	計	男	女	計			進学者			専修学校(一般課程)			各種学校			計	男	女
				計	男	女	計	男	女	計	男	女	計	男	女			
平成12年度	10,099	4,840	5,259	7,379	3,148	4,231	7,352	3,139	4,213	27	9	18	2,350	1,398	952	370	294	76
平成13年度	9,768	4,501	5,267	8,266	3,640	4,626	7,233	2,933	4,300	1,033	707	326	1,171	605	566	331	256	75
国公立
公私立
岩手県	324	158	166	290	140	150	250	119	131	40	21	19	20	5	15	14	13	1
船橋市	273	119	154	248	110	138	208	89	119	40	21	19	20	5	15	5	4	1
上川町	-	-	-	-	-	-	-	-	-	-	-	-	-	-	-	-	-	-
荒川町	48	38	10	39	29	10	39	29	10	-	-	-	-	-	-	9	9	-
神林村	-	-	-	-	-	-	-	-	-	-	-	-	-	-	-	-	-	-
朝日村	-	-	-	-	-	-	-	-	-	-	-	-	-	-	-	-	-	-
山北町	3	1	2	3	1	2	3	1	2	-	-	-	-	-	-	-	-	-
栗島浦村	-	-	-	-	-	-	-	-	-	-	-	-	-	-	-	-	-	-
新潟県	793	364	429	677	294	383	562	214	348	115	80	35	73	37	36	43	33	10
新発田市	651	300	351	558	242	316	443	162	281	115	80	35	50	25	25	43	33	10
登呂町	7	5	2	6	5	1	6	5	1	-	-	-	1	-	1	-	-	-
聖籠町	-	-	-	-	-	-	-	-	-	-	-	-	-	-	-	-	-	-
加治川町	-	-	-	-	-	-	-	-	-	-	-	-	-	-	-	-	-	-
中条川村	135	59	76	113	47	66	113	47	66	-	-	-	22	12	10	-	-	-
新潟県	3,180	1,545	1,635	2,558	1,205	1,353	2,005	805	1,200	553	400	153	509	251	258	113	89	24
新潟市	2,344	1,066	1,278	1,831	798	1,033	1,431	514	917	400	284	116	445	217	228	68	51	17
津根市	179	109	70	157	95	62	71	36	35	86	59	27	18	11	7	4	3	1
白根市	67	28	39	63	26	37	61	24	37	2	2	-	2	-	2	2	2	-
安田町	60	33	27	50	27	23	50	27	23	-	-	-	4	-	4	6	6	-
京ヶ瀬村	-	-	-	-	-	-	-	-	-	-	-	-	-	-	-	-	-	-
水原町	93	48	45	88	44	44	88	44	44	-	-	-	-	-	-	5	4	1
須戸町	101	49	52	88	41	47	81	35	46	7	6	1	11	6	5	2	2	-
小横越町	-	-	-	-	-	-	-	-	-	-	-	-	-	-	-	-	-	-
横越町	92	57	35	81	51	30	80	50	30	1	1	-	8	3	5	3	3	-
亀巻町	192	140	52	153	109	44	96	61	35	57	48	9	17	13	4	22	18	4
西味川町	52	15	37	47	14	33	47	14	33	-	-	-	4	1	3	1	-	1
湯中村	-	-	-	-	-	-	-	-	-	-	-	-	-	-	-	-	-	-
中之口村	-	-	-	-	-	-	-	-	-	-	-	-	-	-	-	-	-	-
五ヶ瀬市	219	94	125	200	81	119	200	81	119	-	-	-	12	8	4	7	5	2
泉町	123	49	74	113	41	72	113	41	72	-	-	-	9	7	2	1	1	-
松川町	80	40	40	71	35	36	71	35	36	-	-	-	3	1	2	6	4	2
津鹿町	16	5	11	16	5	11	16	5	11	-	-	-	-	-	-	-	-	-
上三川村	-	-	-	-	-	-	-	-	-	-	-	-	-	-	-	-	-	-
三条市	1,040	447	593	921	381	540	829	325	504	92	56	36	90	42	48	29	24	5
三条市	414	196	218	346	153	193	270	110	160	76	43	33	56	33	23	12	10	2
加茂市	375	145	230	342	130	212	332	122	210	10	8	2	22	5	17	11	10	1
岩室村	125	61	64	117	58	59	112	54	58	5	4	1	4	1	3	4	2	2
弥彦町	-	-	-	-	-	-	-	-	-	-	-	-	-	-	-	-	-	-
分吉町	57	18	39	51	15	36	50	14	36	1	1	-	6	3	3	-	-	-
吉田町	55	19	36	53	19	34	53	19	34	-	-	-	2	-	2	-	-	-
下田町	-	-	-	-	-	-	-	-	-	-	-	-	-	-	-	-	-	-
栄寺泊町	14	8	6	12	6	6	12	6	6	-	-	-	-	-	-	2	2	-
長岡市	1,558	693	865	1,344	551	793	1,239	479	760	105	72	33	173	106	67	41	36	5
長岡市	1,030	453	577	875	354	521	780	291	489	95	63	32	126	75	51	29	24	5
小千谷市	236	106	130	192	74	118	184	66	118	8	8	-	36	24	12	8	8	-
見附市	117	37	80	107	30	77	105	29	76	2	1	1	9	6	3	1	1	-
枳野之島町	76	48	28	73	46	27	73	46	27	-	-	-	1	-	1	2	2	-
越路町	-	-	-	-	-	-	-	-	-	-	-	-	-	-	-	-	-	-

第31表 専修学校等進学者等数 (つづき)

単位:人

市町村等	合計			専修学校(専門課程及び一般課程)			専修学校(専門課程)			専修学校(一般課程)等入学者						公共職業能力開発施設等			
	計	男	女	計			進学者			専修学校(一般課程)			各種学校			計	男	女	
				計	男	女	計	男	女	計	男	女	計	男	女				
三与和出山川小	-	-	-	-	-	-	-	-	-	-	-	-	-	-	-	-	-	-	-
三与和出山川小	78	43	35	77	42	35	77	42	35	-	-	-	1	1	-	-	-	-	-
三与和出山川小	-	-	-	-	-	-	-	-	-	-	-	-	-	-	-	-	-	-	-
三与和出山川小	11	-	11	11	-	11	11	-	11	-	-	-	-	-	-	-	-	-	-
三与和出山川小	4	3	1	3	2	1	3	2	1	-	-	-	-	-	-	-	1	1	-
三与和出山川小	-	-	-	-	-	-	-	-	-	-	-	-	-	-	-	-	-	-	-
三与和出山川小	6	3	3	6	3	3	6	3	3	-	-	-	-	-	-	-	-	-	-
柏崎高川西	439	200	239	379	161	218	367	155	212	12	6	6	53	33	20	7	6	1	-
柏崎高川西	436	200	236	376	161	215	364	155	209	12	6	6	53	33	20	7	6	1	-
柏崎高川西	3	-	3	3	-	3	3	-	3	-	-	-	-	-	-	-	-	-	-
柏崎高川西	-	-	-	-	-	-	-	-	-	-	-	-	-	-	-	-	-	-	-
小堀小湯広守入	184	78	106	168	70	98	168	70	98	-	-	-	12	5	7	4	3	1	-
小堀小湯広守入	84	38	46	80	35	45	80	35	45	-	-	-	-	-	-	4	3	1	-
小堀小湯広守入	100	40	60	88	35	53	88	35	53	-	-	-	12	5	7	-	-	-	-
小堀小湯広守入	-	-	-	-	-	-	-	-	-	-	-	-	-	-	-	-	-	-	-
小堀小湯広守入	-	-	-	-	-	-	-	-	-	-	-	-	-	-	-	-	-	-	-
小堀小湯広守入	-	-	-	-	-	-	-	-	-	-	-	-	-	-	-	-	-	-	-
六日湯塩六	256	129	127	207	93	114	187	83	104	20	10	10	43	30	13	6	6	-	-
六日湯塩六	35	17	18	33	15	18	33	15	18	-	-	-	-	-	-	2	2	-	-
六日湯塩六	70	49	21	64	44	20	64	44	20	-	-	-	3	2	1	3	3	-	-
六日湯塩六	133	54	79	95	25	70	90	24	66	5	1	4	37	28	9	1	1	-	-
六日湯塩六	18	9	9	15	9	6	-	-	-	15	9	6	3	-	3	-	-	-	-
十日川津中松	387	179	208	358	162	196	330	144	186	28	18	10	16	8	8	13	9	4	-
十日川津中松	222	95	127	209	87	122	183	70	113	26	17	9	10	6	4	3	2	1	-
十日川津中松	63	28	35	58	26	32	57	26	31	1	-	1	1	-	1	4	2	2	-
十日川津中松	63	35	28	59	33	26	59	33	26	-	-	-	4	2	2	-	-	-	-
十日川津中松	-	-	-	-	-	-	-	-	-	-	-	-	-	-	-	-	-	-	-
十日川津中松	28	18	10	21	13	8	20	12	8	1	1	-	1	-	1	6	5	1	-
十日川津中松	11	3	8	11	3	8	11	3	8	-	-	-	-	-	-	-	-	-	-
上安浦大牧柿大頸吉清三名	716	336	380	581	273	308	525	235	290	56	38	18	98	41	57	37	22	15	-
上安浦大牧柿大頸吉清三名	609	283	326	487	225	262	431	187	244	56	38	18	92	39	53	30	19	11	-
上安浦大牧柿大頸吉清三名	28	18	10	26	17	9	26	17	9	-	-	-	2	1	1	-	-	-	-
上安浦大牧柿大頸吉清三名	-	-	-	-	-	-	-	-	-	-	-	-	-	-	-	-	-	-	-
上安浦大牧柿大頸吉清三名	-	-	-	-	-	-	-	-	-	-	-	-	-	-	-	-	-	-	-
上安浦大牧柿大頸吉清三名	59	24	35	49	20	29	49	20	29	-	-	-	3	1	2	7	3	4	-
上安浦大牧柿大頸吉清三名	-	-	-	-	-	-	-	-	-	-	-	-	-	-	-	-	-	-	-
上安浦大牧柿大頸吉清三名	20	11	9	19	11	8	19	11	8	-	-	-	1	-	1	-	-	-	-
上安浦大牧柿大頸吉清三名	-	-	-	-	-	-	-	-	-	-	-	-	-	-	-	-	-	-	-
上安浦大牧柿大頸吉清三名	-	-	-	-	-	-	-	-	-	-	-	-	-	-	-	-	-	-	-
新井新妙中妙板	157	52	105	125	39	86	125	39	86	-	-	-	20	8	12	12	5	7	-
新井新妙中妙板	91	31	60	65	21	44	65	21	44	-	-	-	20	8	12	6	2	4	-
新井新妙中妙板	-	-	-	-	-	-	-	-	-	-	-	-	-	-	-	-	-	-	-
新井新妙中妙板	-	-	-	-	-	-	-	-	-	-	-	-	-	-	-	-	-	-	-
新井新妙中妙板	66	21	45	60	18	42	60	18	42	-	-	-	-	-	-	6	3	3	-
米魚能音	231	95	136	208	75	133	199	71	128	9	4	5	20	17	3	3	3	-	-
米魚能音	212	84	128	192	66	126	183	62	121	9	4	5	19	17	2	1	1	-	-
米魚能音	19	11	8	16	9	7	16	9	7	-	-	-	1	-	1	2	2	-	-
米魚能音	-	-	-	-	-	-	-	-	-	-	-	-	-	-	-	-	-	-	-
佐両相佐金新畑真小羽赤	284	131	153	250	115	135	247	113	134	3	2	1	32	14	18	2	2	-	-
佐両相佐金新畑真小羽赤	58	27	31	50	26	24	47	24	23	3	2	1	8	1	7	-	-	-	-
佐両相佐金新畑真小羽赤	37	23	14	33	20	13	33	20	13	-	-	-	2	1	1	2	2	-	-
佐両相佐金新畑真小羽赤	94	43	51	72	31	41	72	31	41	-	-	-	22	12	10	-	-	-	-
佐両相佐金新畑真小羽赤	27	-	27	27	-	27	27	-	27	-	-	-	-	-	-	-	-	-	-
佐両相佐金新畑真小羽赤	-	-	-	-	-	-	-	-	-	-	-	-	-	-	-	-	-	-	-
佐両相佐金新畑真小羽赤	26	16	10	26	16	10	26	16	10	-	-	-	-	-	-	-	-	-	-
佐両相佐金新畑真小羽赤	-	-	-	-	-	-	-	-	-	-	-	-	-	-	-	-	-	-	-
佐両相佐金新畑真小羽赤	-	-	-	-	-	-	-	-	-	-	-	-	-	-	-	-	-	-	-
佐両相佐金新畑真小羽赤	38	21	17	38	21	17	38	21	17	-	-	-	-	-	-	-	-	-	-
佐両相佐金新畑真小羽赤	4	1	3	4	1	3	4	1	3	-	-	-	-	-	-	-	-	-	-

—高等学校卒業後の状況—

単位:人

運輸・通信業		卸売・小売業、飲食店		金融・保険業		不動産業		サービス業		公務 (他に分類されないもの)		左記以外のもの		市町村等
	県外		県外		県外		県外		県外		県外		県外	
212	36	1,078	155	31	4	7	-	1,148	192	182	67	28	5	平成12年度
220	27	1,007	131	28	5	4	-	1,106	185	206	62	11	2	平成13年度
...	国公立
...	公立
11	1	38	5	1	-	-	-	38	10	5	2	-	-	岩村
5	1	32	5	1	-	-	-	32	10	5	2	-	-	船上市
-	-	-	-	-	-	-	-	-	-	-	-	-	-	上川村
6	-	6	-	-	-	-	-	3	-	-	-	-	-	荒川村
-	-	-	-	-	-	-	-	-	-	-	-	-	-	神林村
-	-	-	-	-	-	-	-	-	-	-	-	-	-	朝日村
-	-	-	-	-	-	-	-	3	-	-	-	-	-	北北村
-	-	-	-	-	-	-	-	-	-	-	-	-	-	栗島浦
12	-	67	10	4	2	-	-	97	13	14	2	-	-	新発田
11	-	60	10	4	2	-	-	79	11	12	2	-	-	発田
1	-	2	-	-	-	-	-	3	-	-	-	-	-	浦田
-	-	-	-	-	-	-	-	-	-	-	-	-	-	新田
-	-	-	-	-	-	-	-	-	-	-	-	-	-	豊浦
-	-	-	-	-	-	-	-	-	-	-	-	-	-	聖籠
-	-	5	-	-	-	-	-	15	2	2	-	-	-	加治川
-	-	-	-	-	-	-	-	-	-	-	-	-	-	茶寺
-	-	-	-	-	-	-	-	-	-	-	-	-	-	黒川
67	3	299	14	9	2	4	-	262	29	37	12	1	-	新湯
37	3	209	7	9	2	4	-	159	17	23	5	1	-	新湯
5	-	10	-	-	-	-	-	8	2	3	3	-	-	津根
3	-	6	-	-	-	-	-	8	1	-	-	-	-	根田
4	-	8	3	-	-	-	-	9	3	2	1	-	-	安田
-	-	-	-	-	-	-	-	6	-	-	-	-	-	京ヶ瀬
2	-	18	1	-	-	-	-	15	1	-	-	-	-	水原
-	-	-	-	-	-	-	-	-	-	-	-	-	-	笹原
4	-	7	-	-	-	-	-	7	-	2	1	-	-	須戸
-	-	-	-	-	-	-	-	-	-	-	-	-	-	小越
6	-	20	2	-	-	-	-	17	2	1	-	-	-	越田
6	-	16	1	-	-	-	-	22	1	6	2	-	-	亀巻
-	-	5	-	-	-	-	-	11	2	-	-	-	-	西味
-	-	-	-	-	-	-	-	-	-	-	-	-	-	湯川
-	-	-	-	-	-	-	-	-	-	-	-	-	-	湯川
10	-	27	2	-	-	-	-	39	9	7	2	-	-	五之
6	-	14	1	-	-	-	-	20	2	6	2	-	-	五之
2	-	7	-	-	-	-	-	15	6	-	-	-	-	村松
2	-	6	1	-	-	-	-	4	1	1	-	-	-	津川
-	-	-	-	-	-	-	-	-	-	-	-	-	-	鹿川
-	-	-	-	-	-	-	-	-	-	-	-	-	-	上川
-	-	-	-	-	-	-	-	-	-	-	-	-	-	三川
23	1	112	1	-	-	-	-	126	18	19	6	4	2	三条
5	-	33	-	-	-	-	-	38	7	8	3	4	2	三條
12	-	39	1	-	-	-	-	46	4	6	2	-	-	加茂
4	1	5	-	-	-	-	-	9	2	2	-	-	-	岩室
-	-	-	-	-	-	-	-	-	-	-	-	-	-	岩室
-	-	-	-	-	-	-	-	-	-	-	-	-	-	岩室
-	-	2	-	-	-	-	-	10	3	1	1	-	-	岩室
2	-	32	-	-	-	-	-	21	2	-	-	-	-	岩室
-	-	-	-	-	-	-	-	-	-	-	-	-	-	岩室
-	-	-	-	-	-	-	-	-	-	-	-	-	-	岩室
-	-	1	-	-	-	-	-	2	-	2	-	-	-	岩室
27	3	141	15	5	-	-	-	155	12	22	7	6	-	長岡
13	2	89	9	5	-	-	-	91	8	9	3	6	-	岡岡
6	1	10	2	-	-	-	-	15	3	5	2	-	-	千谷
2	-	4	-	-	-	-	-	10	1	4	2	-	-	附尾
3	-	26	3	-	-	-	-	22	-	4	-	-	-	尾島
-	-	-	-	-	-	-	-	-	-	-	-	-	-	中之
-	-	-	-	-	-	-	-	-	-	-	-	-	-	越路

—高等学校卒業後の状況—
第32表 産業別就職者数 (つづき)

市町村等	合計		農業		林業		漁業		鉱業		建設業		製造業		電気・ガス・ 熱供給・水道業	
	県外	県外	県外	県外	県外	県外	県外	県外	県外	県外	県外	県外	県外	県外		
三島町	-	-	-	-	-	-	-	-	-	-	-	-	-	-	-	-
与板町	44	-	-	-	-	-	-	-	-	-	1	-	30	-	-	-
和島村	-	-	-	-	-	-	-	-	-	-	-	-	9	-	-	-
出雲町	18	-	-	-	-	-	-	-	-	-	-	-	5	-	-	-
山崎町	14	-	-	-	-	-	-	-	-	-	4	-	-	-	-	-
川口町	-	-	-	-	-	-	-	-	-	-	-	-	-	-	-	-
小国町	11	1	-	-	-	-	-	-	-	-	2	-	4	-	-	-
柏崎町	275	35	1	-	-	-	1	-	-	-	44	5	104	6	4	-
柏崎村	268	35	1	-	-	-	1	-	-	-	41	5	101	6	4	-
高柳町	7	-	-	-	-	-	-	-	-	-	3	-	3	-	-	-
刈羽山	-	-	-	-	-	-	-	-	-	-	-	-	-	-	-	-
小出町	128	27	-	-	-	-	-	-	-	-	2	-	61	8	-	-
堀之内町	85	14	-	-	-	-	-	-	-	-	1	-	42	4	-	-
小出村	43	13	-	-	-	-	-	-	-	-	1	-	19	4	-	-
湯之谷村	-	-	-	-	-	-	-	-	-	-	-	-	-	-	-	-
広神村	-	-	-	-	-	-	-	-	-	-	-	-	-	-	-	-
入瀬村	-	-	-	-	-	-	-	-	-	-	-	-	-	-	-	-
六日町	161	27	1	1	-	-	1	-	-	-	16	1	60	4	-	-
湯塚町	28	1	-	-	-	-	-	-	-	-	3	-	11	-	-	-
六日町	70	16	-	-	-	-	-	-	-	-	6	1	36	4	-	-
大和町	63	10	1	1	-	-	1	-	-	-	7	-	13	-	-	-
十日町	231	75	1	1	-	-	1	-	-	-	37	5	68	15	2	-
十日町	85	27	-	-	-	-	1	-	-	-	11	2	23	4	2	-
十川町	46	16	1	1	-	-	-	-	-	-	7	1	17	3	-	-
津南町	78	23	-	-	-	-	-	-	-	-	14	2	26	8	-	-
中里代町	-	-	-	-	-	-	-	-	-	-	-	-	-	-	-	-
松代山	15	6	-	-	-	-	-	-	-	-	3	-	2	-	-	-
之山	7	3	-	-	-	-	-	-	-	-	2	-	-	-	-	-
上越市	742	82	5	1	4	-	1	1	-	-	114	10	317	14	13	1
上安浦村	630	70	4	-	4	-	1	1	-	-	97	9	273	12	13	1
越塚原村	23	2	-	-	-	-	-	-	-	-	8	1	5	-	-	-
川島村	-	-	-	-	-	-	-	-	-	-	-	-	-	-	-	-
大牧村	-	-	-	-	-	-	-	-	-	-	-	-	-	-	-	-
柿崎町	42	3	1	1	-	-	-	-	-	-	1	-	21	-	-	-
大頸町	-	-	-	-	-	-	-	-	-	-	-	-	-	-	-	-
大頸吉清三	47	7	-	-	-	-	-	-	-	-	8	-	18	2	-	-
名和立	-	-	-	-	-	-	-	-	-	-	-	-	-	-	-	-
新井南町	92	11	-	-	-	-	-	-	1	-	9	-	41	1	-	-
新井高原町	37	4	-	-	-	-	-	-	-	-	3	-	16	1	-	-
妙高村	-	-	-	-	-	-	-	-	-	-	-	-	-	-	-	-
中郷高倉	-	-	-	-	-	-	-	-	-	-	-	-	-	-	-	-
妙板町	55	7	-	-	-	-	-	-	1	-	6	-	25	-	-	-
糸魚川市	162	37	-	-	-	-	4	4	-	-	26	1	66	12	-	-
糸魚川町	101	21	-	-	-	-	-	-	-	-	10	-	43	5	-	-
能生町	61	16	-	-	-	-	4	4	-	-	16	1	23	7	-	-
青海	-	-	-	-	-	-	-	-	-	-	-	-	-	-	-	-
佐渡市	191	33	5	-	-	-	-	-	-	-	23	2	54	5	2	-
両相津川	24	7	-	-	-	-	-	-	-	-	-	-	4	-	-	-
和野町	40	2	-	-	-	-	-	-	-	-	5	-	15	-	2	-
佐和田町	16	6	1	-	-	-	-	-	-	-	1	1	4	2	-	-
金井町	16	4	-	-	-	-	-	-	-	-	-	-	8	-	-	-
新穂野村	50	4	4	-	-	-	-	-	-	-	14	1	12	1	-	-
真野村	-	-	-	-	-	-	-	-	-	-	-	-	-	-	-	-
小羽木	-	-	-	-	-	-	-	-	-	-	-	-	-	-	-	-
羽茂	36	8	-	-	-	-	-	-	-	-	3	-	8	1	-	-
赤泊	9	2	-	-	-	-	-	-	-	-	-	-	3	1	-	-

—高等学校卒業後の状況—

単位:人

運輸・通信業	卸売・小売業、飲食店		金融・保険業		不動産業		サービス業		公務 (他に分類されないもの)		左記以外のもの		市町村等
	県外	県外	県外	県外	県外	県外	県外	県外	県外	県外	県外		
-	-	-	-	-	-	-	-	-	-	-	-	-	町
1	-	7	-	-	-	-	5	-	-	-	-	-	三島
-	-	-	-	-	-	-	-	-	-	-	-	-	与板
1	-	3	-	-	-	-	9	-	-	-	-	-	和島
-	-	-	-	-	-	-	1	-	-	-	-	-	出雲
1	-	2	1	-	-	-	2	-	-	-	-	-	山川
-	-	-	-	-	-	-	-	-	-	-	-	-	小川
11	2	40	3	1	-	-	62	13	7	6	-	-	柏
11	2	40	3	1	-	-	61	13	7	6	-	-	柏
-	-	-	-	-	-	-	1	-	-	-	-	-	高
-	-	-	-	-	-	-	-	-	-	-	-	-	刈
-	-	-	-	-	-	-	-	-	-	-	-	-	西
9	4	20	5	-	-	-	30	8	6	2	-	-	小
6	2	16	3	-	-	-	20	5	-	-	-	-	出
3	2	4	2	-	-	-	10	3	6	2	-	-	之
-	-	-	-	-	-	-	-	-	-	-	-	-	小
-	-	-	-	-	-	-	-	-	-	-	-	-	湯
-	-	-	-	-	-	-	-	-	-	-	-	-	廣
-	-	-	-	-	-	-	-	-	-	-	-	-	入
2	1	26	9	1	1	-	41	6	13	4	-	-	六
1	-	6	-	-	-	-	6	1	1	-	-	-	湯
1	1	17	7	1	1	-	6	-	3	2	-	-	日
-	-	3	2	-	-	-	29	5	9	2	-	-	塩
-	-	-	-	-	-	-	-	-	-	-	-	-	大
8	4	52	21	-	-	-	53	26	9	3	-	-	十
5	2	17	6	-	-	-	19	10	7	3	-	-	日
3	2	4	1	-	-	-	14	8	-	-	-	-	川
-	-	22	8	-	-	-	15	5	1	-	-	-	津
-	-	-	-	-	-	-	-	-	-	-	-	-	中
-	-	6	4	-	-	-	4	2	-	-	-	-	松
-	-	3	2	-	-	-	1	1	1	-	-	-	之
26	3	108	24	4	-	-	120	22	30	6	-	-	上
23	3	84	20	1	-	-	102	18	28	6	-	-	上
1	-	4	1	1	-	-	3	-	1	-	-	-	安
-	-	-	-	-	-	-	-	-	-	-	-	-	浦
-	-	-	-	-	-	-	-	-	-	-	-	-	大
1	-	12	1	2	-	-	4	1	-	-	-	-	牧
-	-	-	-	-	-	-	-	-	-	-	-	-	柿
-	-	-	-	-	-	-	-	-	-	-	-	-	大
1	-	8	2	-	-	-	11	3	1	-	-	-	頸
-	-	-	-	-	-	-	-	-	-	-	-	-	吉
-	-	-	-	-	-	-	-	-	-	-	-	-	清
-	-	-	-	-	-	-	-	-	-	-	-	-	三
-	-	-	-	-	-	-	-	-	-	-	-	-	名
6	2	14	3	-	-	-	16	4	5	1	-	-	新
1	-	7	1	-	-	-	6	2	4	-	-	-	井
-	-	-	-	-	-	-	-	-	-	-	-	-	新
-	-	-	-	-	-	-	-	-	-	-	-	-	妙
5	2	7	2	-	-	-	10	2	1	1	-	-	中
-	-	-	-	-	-	-	-	-	-	-	-	-	妙
4	3	24	7	1	-	-	27	8	10	2	-	-	板
3	3	16	4	1	-	-	18	7	10	2	-	-	糸
1	-	8	3	-	-	-	9	1	-	-	-	-	魚
-	-	-	-	-	-	-	-	-	-	-	-	-	能
4	-	39	12	2	-	-	40	7	22	7	-	-	青
3	-	6	2	1	-	-	6	1	4	4	-	-	佐
-	-	8	1	-	-	-	8	1	2	-	-	-	兩
-	-	2	1	1	-	-	1	1	6	1	-	-	相
-	-	5	2	-	-	-	3	2	-	-	-	-	佐
-	-	-	-	-	-	-	-	-	-	-	-	-	金
-	-	8	1	-	-	-	9	1	3	-	-	-	新
-	-	-	-	-	-	-	-	-	-	-	-	-	畑
-	-	-	-	-	-	-	-	-	-	-	-	-	野
1	-	8	4	-	-	-	9	1	7	2	-	-	木
-	-	2	1	-	-	-	4	-	-	-	-	-	茂
-	-	-	-	-	-	-	-	-	-	-	-	-	泊
-	-	1	-	-	-	-	-	-	-	-	-	-	赤

—高等学校卒業後の状況—

単位:人

長野		岐阜		静岡		愛知		滋賀		京都		大阪		奈良		山口		高知		福岡		鹿児島		沖縄		その他		市町村等		
男	女	男	女	男	女	男	女	男	女	男	女	男	女	男	女	男	女	男	女	男	女	男	女	男	女	男	女		男	女
8	11	2	-	3	2	3	2	1	-	3	2	4	1	1	1	2	1	1	-	2	-	1	-	1	-	1	1		1	1
-	-	-	-	-	-	-	-	-	-	-	-	1	1	-	-	-	-	-	-	-	-	-	-	-	-	-	-	岩	船	園
-	-	-	-	-	-	-	-	-	-	-	-	-	-	-	-	-	-	-	-	-	-	-	-	-	-	-	-	村	上	市
-	-	-	-	-	-	-	-	-	-	-	-	-	-	-	-	-	-	-	-	-	-	-	-	-	-	-	-	関	川	村
-	-	-	-	-	-	-	-	-	-	-	-	-	-	-	-	-	-	-	-	-	-	-	-	-	-	-	-	荒	川	町
-	-	-	-	-	-	-	-	-	-	-	-	-	-	-	-	-	-	-	-	-	-	-	-	-	-	-	-	神	林	村
-	-	-	-	-	-	-	-	-	-	-	-	-	-	-	-	-	-	-	-	-	-	-	-	-	-	-	-	朝	日	村
-	-	-	-	-	-	-	-	-	-	-	-	-	-	-	-	-	-	-	-	-	-	-	-	-	-	-	-	山	北	町
-	-	-	-	-	-	-	-	-	-	-	-	-	-	-	-	-	-	-	-	-	-	-	-	-	-	-	-	栗	浦	村
-	-	-	-	-	-	1	-	-	-	-	-	-	-	-	-	-	-	-	-	-	-	-	-	-	-	-	-	新	田	園
-	-	-	-	-	-	1	-	-	-	-	-	-	-	-	-	-	-	-	-	-	-	-	-	-	-	-	-	発	田	市
-	-	-	-	-	-	-	-	-	-	-	-	-	-	-	-	-	-	-	-	-	-	-	-	-	-	-	-	新	浦	町
-	-	-	-	-	-	-	-	-	-	-	-	-	-	-	-	-	-	-	-	-	-	-	-	-	-	-	-	豊	龍	町
-	-	-	-	-	-	-	-	-	-	-	-	-	-	-	-	-	-	-	-	-	-	-	-	-	-	-	-	聖	川	村
-	-	-	-	-	-	-	-	-	-	-	-	-	-	-	-	-	-	-	-	-	-	-	-	-	-	-	-	加	治	町
-	-	-	-	-	-	-	-	-	-	-	-	-	-	-	-	-	-	-	-	-	-	-	-	-	-	-	-	紫	雲	村
-	-	-	-	-	-	-	-	-	-	-	-	-	-	-	-	-	-	-	-	-	-	-	-	-	-	-	-	中	寺	町
-	-	-	-	-	-	-	-	-	-	-	-	-	-	-	-	-	-	-	-	-	-	-	-	-	-	-	-	黒	川	村
-	-	-	-	-	-	1	-	-	-	1	2	-	-	-	-	1	-	-	-	-	-	-	-	-	-	-	-	新	湯	園
-	-	-	-	-	-	-	-	-	-	-	1	-	-	-	-	-	-	-	-	-	-	-	-	-	-	-	-	新	湯	市
-	-	-	-	-	-	-	-	-	-	-	-	-	-	-	-	1	-	-	-	-	-	-	-	-	-	-	-	白	津	市
-	-	-	-	-	-	-	-	-	-	-	-	-	-	-	-	-	-	-	-	-	-	-	-	-	-	-	-	豊	根	市
-	-	-	-	-	-	-	-	-	-	-	-	-	-	-	-	-	-	-	-	-	-	-	-	-	-	-	-	安	栄	市
-	-	-	-	-	-	-	-	-	-	-	-	-	-	-	-	-	-	-	-	-	-	-	-	-	-	-	-	京	田	市
-	-	-	-	-	-	-	-	-	-	-	-	-	-	-	-	-	-	-	-	-	-	-	-	-	-	-	-	水	瀬	村
-	-	-	-	-	-	-	-	-	-	-	-	-	-	-	-	-	-	-	-	-	-	-	-	-	-	-	-	須	原	町
-	-	-	-	-	-	-	-	-	-	-	-	-	-	-	-	-	-	-	-	-	-	-	-	-	-	-	-	小	神	村
-	-	-	-	-	-	-	-	-	-	-	-	-	-	-	-	-	-	-	-	-	-	-	-	-	-	-	-	横	戸	町
-	-	-	-	-	-	1	-	-	-	-	-	-	-	-	-	-	-	-	-	-	-	-	-	-	-	-	-	亀	越	町
-	-	-	-	-	-	-	-	-	-	1	-	-	-	-	-	-	-	-	-	-	-	-	-	-	-	-	-	卷	田	町
-	-	-	-	-	-	-	-	-	-	-	1	-	-	-	-	-	-	-	-	-	-	-	-	-	-	-	-	西	川	町
-	-	-	-	-	-	-	-	-	-	-	1	-	-	-	-	-	-	-	-	-	-	-	-	-	-	-	-	味	方	村
-	-	-	-	-	-	-	-	-	-	-	1	-	-	-	-	-	-	-	-	-	-	-	-	-	-	-	-	湯	東	村
-	-	-	-	-	-	-	-	-	-	-	-	-	-	-	-	-	-	-	-	-	-	-	-	-	-	-	-	月	湯	村
-	-	-	-	-	-	-	-	-	-	-	-	-	-	-	-	-	-	-	-	-	-	-	-	-	-	-	-	中	之	村
-	-	-	-	-	-	1	-	-	-	-	-	-	-	-	-	-	-	-	-	-	-	-	-	-	-	-	-	五	泉	園
-	-	-	-	-	-	-	-	-	-	-	-	-	-	-	-	-	-	-	-	-	-	-	-	-	-	-	-	五	泉	市
-	-	-	-	-	-	1	-	-	-	-	-	-	-	-	-	-	-	-	-	-	-	-	-	-	-	-	-	村	松	町
-	-	-	-	-	-	-	-	-	-	-	-	-	-	-	-	-	-	-	-	-	-	-	-	-	-	-	-	津	川	町
-	-	-	-	-	-	-	-	-	-	-	-	-	-	-	-	-	-	-	-	-	-	-	-	-	-	-	-	鹿	瀬	村
-	-	-	-	-	-	-	-	-	-	-	-	-	-	-	-	-	-	-	-	-	-	-	-	-	-	-	-	上	川	村
-	-	-	-	-	-	-	-	-	-	-	-	-	-	-	-	-	-	-	-	-	-	-	-	-	-	-	-	三	川	村
-	-	-	-	-	-	-	-	-	-	-	-	-	-	-	-	-	-	-	-	-	-	-	-	-	-	-	-	条	川	市
-	2	-	-	-	-	-	-	-	-	-	-	-	-	-	-	-	-	-	-	-	-	-	-	-	-	-	-	三	燕	園
-	2	-	-	-	-	-	-	-	-	-	-	-	-	-	-	-	-	-	-	-	-	-	-	-	-	-	-	加	条	市
-	-	-	-	-	-	-	-	-	-	-	-	-	-	-	-	-	-	-	-	-	-	-	-	-	-	-	-	岩	茂	市
-	-	-	-	-	-	-	-	-	-	-	-	-	-	-	-	-	-	-	-	-	-	-	-	-	-	-	-	弥	室	村
-	-	-	-	-	-	-	-	-	-	-	-	-	-	-	-	-	-	-	-	-	-	-	-	-	-	-	-	分	彦	町
-	-	-	-	-	-	-	-	-	-	-	-	-	-	-	-	-	-	-	-	-	-	-	-	-	-	-	-	吉	水	町
-	-	-	-	-	-	-	-	-	-	-	-	-	-	-	-	-	-	-	-	-	-	-	-	-	-	-	-	田	上	町
-	-	-	-	-	-	-	-	-	-	-	-	-	-	-	-	-	-	-	-	-	-	-	-	-	-	-	-	下	田	町
-	-	-	-	-	-	-	-	-	-	-	-	-	-	-	-	-	-	-	-	-	-	-	-	-	-	-	-	栄	上	町
-	-	-	-	-	-	-	-	-	-	-	-	-	-	-	-	-	-	-	-	-	-	-	-	-	-	-	-	寺	田	町
-	-	-	-	-	-	-	-	-	-	-	-	-	-	-	-	-	-	-	-	-	-	-	-	-	-	-	-	泊	下	町
1	-	-	-	2	-	-	-	-	-	-	-	-	1	-	-	-	-	-	-	-	-	-	-	-	-	-	-	岡	岡	園
-	-	-	-	1	-	-	-	-	-	-	-	-	1	-	-	-	-	-	-	-	-	-	-	-	-	-	-	長	千	市
-	-	-	-	-	-	-	-	-	-	-	-	-	-	-	-	-	-	-	-	-	-	-	-	-	-	-	-	小	谷	市
-	-	-	-	-	-	-	-	-	-	-	-	-	-	-	-	-	-	-	-	-	-	-	-	-	-	-	-	見	附	市
-	-	-	-	-	-	-	-	-	-	-	-	-	-	-	-	-	-	-	-	-	-	-	-	-	-	-	-	折	尾	市
-	-	-	-	-	-	-	-	-	-	-	-	-	-	-	-	-	-	-	-	-	-	-	-	-	-	-	-	之	島	町
-	-	-	-	-	-	-	-	-	-	-	-	-	-	-	-	-	-	-	-	-	-	-	-	-	-	-	-	越	路	町

—高等学校卒業後の状況—
第33表 県外就職者数 (つづき)

市町村等	計		北海道		山形		福島		茨城		栃木		群馬		埼玉		千葉		東京		神奈川		富山		石川		山梨	
	男	女	男	女	男	女	男	女	男	女	男	女	男	女	男	女	男	女	男	女	男	女	男	女	男	女	男	女
三島町	-	-	-	-	-	-	-	-	-	-	-	-	-	-	-	-	-	-	-	-	-	-	-	-	-	-	-	-
与板島町	-	-	-	-	-	-	-	-	-	-	-	-	-	-	-	-	-	-	-	-	-	-	-	-	-	-	-	-
和出島崎町	-	-	-	-	-	-	-	-	-	-	-	-	-	-	-	-	-	-	-	-	-	-	-	-	-	-	-	-
出雲古志村	-	-	-	-	-	-	-	-	-	-	-	-	-	-	-	-	-	-	-	-	-	-	-	-	-	-	-	-
山川口町	-	-	-	-	-	-	-	-	-	-	-	-	-	-	-	-	-	-	-	-	-	-	-	-	-	-	-	-
小国町	1	-	-	-	-	-	-	-	-	-	-	-	-	-	-	-	-	-	1	-	-	-	-	-	-	-	-	-
柏崎	25	10	1	-	-	-	-	-	1	-	-	-	1	-	-	-	-	13	8	8	1	-	-	-	-	-	-	-
柏崎市	25	10	1	-	-	-	-	-	1	-	-	-	1	-	-	-	-	13	8	8	1	-	-	-	-	-	-	-
高柳町	-	-	-	-	-	-	-	-	-	-	-	-	-	-	-	-	-	-	-	-	-	-	-	-	-	-	-	-
刈羽山町	-	-	-	-	-	-	-	-	-	-	-	-	-	-	-	-	-	-	-	-	-	-	-	-	-	-	-	-
小出	11	16	-	-	-	-	-	-	-	-	-	-	3	2	-	-	-	6	10	1	4	-	-	-	-	-	-	-
堀之内	5	9	-	-	-	-	-	-	-	-	-	-	1	-	-	-	-	3	5	-	4	-	-	-	-	-	-	-
小出町	6	7	-	-	-	-	-	-	-	-	-	-	2	2	-	-	-	3	5	1	-	-	-	-	-	-	-	-
湯谷村	-	-	-	-	-	-	-	-	-	-	-	-	-	-	-	-	-	-	-	-	-	-	-	-	-	-	-	-
広神門村	-	-	-	-	-	-	-	-	-	-	-	-	-	-	-	-	-	-	-	-	-	-	-	-	-	-	-	-
入瀬村	-	-	-	-	-	-	-	-	-	-	-	-	-	-	-	-	-	-	-	-	-	-	-	-	-	-	-	-
六日町	11	16	-	-	-	-	-	-	-	-	1	-	-	2	1	-	-	4	12	5	1	-	-	-	-	-	-	-
湯沢町	-	1	-	-	-	-	-	-	-	-	-	-	-	-	-	-	-	-	-	-	-	-	-	-	-	-	-	-
塩沢町	8	8	-	-	-	-	-	-	-	-	-	-	2	-	-	-	-	3	8	3	-	-	-	-	-	-	-	-
大和町	3	7	-	-	-	-	-	-	-	-	1	-	-	1	-	-	-	1	4	2	1	-	-	-	-	-	-	-
十日町	30	45	-	-	-	-	-	-	-	1	1	1	-	5	3	1	1	14	33	5	4	-	2	-	-	-	-	-
十日町	12	15	-	-	-	-	-	-	-	-	-	-	1	1	-	-	-	5	13	4	1	-	-	-	-	-	-	-
十川町	7	9	-	-	-	-	-	-	-	-	1	-	-	1	-	-	1	4	6	1	2	-	-	-	-	-	-	-
津南里村	7	16	-	-	-	-	-	-	-	-	-	1	-	2	1	1	-	2	13	1	1	-	1	-	-	-	-	-
中里代町	2	4	-	-	-	-	-	-	-	-	-	-	1	1	-	-	-	1	1	-	-	-	1	-	-	-	-	-
松代山町	2	1	-	-	-	-	-	-	-	-	1	-	-	-	-	-	-	2	-	-	-	-	-	-	-	-	-	-
上越	47	35	-	-	-	-	-	-	-	-	-	1	3	6	3	1	19	19	7	2	3	2	1	1	-	-	-	-
上越市	42	28	-	-	-	-	-	-	-	-	-	-	3	4	2	1	16	15	7	2	3	2	2	-	1	-	-	-
安塚原村	1	1	-	-	-	-	-	-	-	-	-	-	-	-	-	-	-	1	1	-	-	-	-	-	-	-	-	-
浦川島村	-	-	-	-	-	-	-	-	-	-	-	-	-	-	-	-	-	-	-	-	-	-	-	-	-	-	-	-
大牧村	-	-	-	-	-	-	-	-	-	-	-	-	-	-	-	-	-	-	-	-	-	-	-	-	-	-	-	-
柿崎	2	1	-	-	-	-	-	-	-	-	-	-	-	-	1	-	-	-	1	-	-	-	-	1	-	-	-	-
大頸	-	-	-	-	-	-	-	-	-	-	-	-	-	-	-	-	-	-	-	-	-	-	-	-	-	-	-	-
吉川	2	5	-	-	-	-	-	-	-	-	-	1	-	2	-	-	-	2	2	-	-	-	-	-	-	-	-	-
清里	-	-	-	-	-	-	-	-	-	-	-	-	-	-	-	-	-	-	-	-	-	-	-	-	-	-	-	-
三名立	-	-	-	-	-	-	-	-	-	-	-	-	-	-	-	-	-	-	-	-	-	-	-	-	-	-	-	-
新井	4	7	-	-	-	-	-	1	-	-	-	-	1	-	-	-	2	2	-	1	-	-	-	-	-	-	-	-
新井	1	3	-	-	-	-	-	1	-	-	-	-	-	-	-	-	-	-	1	-	1	-	-	-	-	-	-	-
妙高	-	-	-	-	-	-	-	-	-	-	-	-	-	-	-	-	-	-	-	-	-	-	-	-	-	-	-	-
中郷	-	-	-	-	-	-	-	-	-	-	-	-	-	-	-	-	-	-	-	-	-	-	-	-	-	-	-	-
妙高	-	-	-	-	-	-	-	-	-	-	-	-	-	-	-	-	-	-	-	-	-	-	-	-	-	-	-	-
板倉	3	4	-	-	-	-	-	-	-	-	-	-	1	-	-	-	-	2	1	-	-	-	-	-	-	-	-	-
糸魚川	18	19	-	-	-	-	1	1	-	-	-	2	-	1	3	-	4	2	1	2	-	5	6	-	-	-	-	-
糸魚川	8	13	-	-	-	-	1	1	-	-	-	2	-	1	3	-	4	-	1	-	-	2	2	-	-	-	-	-
能生	10	6	-	-	-	-	1	-	-	-	-	-	-	-	-	-	-	2	-	2	-	3	4	-	-	-	-	-
青海	-	-	-	-	-	-	-	-	-	-	-	-	-	-	-	-	-	-	-	-	-	-	-	-	-	-	-	-
佐渡	21	12	-	-	-	-	-	-	-	1	-	-	3	1	-	1	13	10	3	-	-	-	-	-	-	-	-	-
両津	7	-	-	-	-	-	-	-	-	-	-	-	3	-	-	-	2	-	-	1	-	-	-	-	-	-	-	-
相川	1	1	-	-	-	-	-	-	-	-	-	-	-	1	-	-	-	1	-	-	-	-	-	-	-	-	-	-
佐和田	4	2	-	-	-	-	-	-	-	-	-	-	-	-	-	-	-	4	2	-	-	-	-	-	-	-	-	-
金井	-	4	-	-	-	-	-	-	-	-	-	-	-	-	-	-	-	-	4	-	-	-	-	-	-	-	-	-
新野	4	-	-	-	-	-	-	-	-	-	-	-	-	-	-	-	-	-	-	-	-	-	-	-	-	-	-	-
畑野	4	-	-	-	-	-	-	-	-	1	-	-	-	-	-	-	-	-	-	-	-	-	-	-	-	-	-	-
真野	-	-	-	-	-	-	-	-	-	-	-	-	-	-	-	-	-	-	-	-	-	-	-	-	-	-	-	-
小茂	4	4	-	-	-	-	-	-	-	-	-	-	-	-	-	-	-	-	1	2	3	2	-	-	-	-	-	-
羽泊	1	1	-	-	-	-	-	-	-	-	-	-	-	-	-	-	-	-	1	1	-	-	-	-	-	-	-	-

— 高等学校卒業後の状況 —

単位:人

長野		岐阜		静岡		愛知		滋賀		京都		大阪		奈良		山口		高知		福岡		鹿児島		沖縄		その他		市町村等	
男	女	男	女	男	女	男	女	男	女	男	女	男	女	男	女	男	女	男	女	男	女	男	女	男	女	男	女		男
-	-	-	-	-	-	-	-	-	-	-	-	-	-	-	-	-	-	-	-	-	-	-	-	-	-	-	-	三島町	
-	-	-	-	-	-	-	-	-	-	-	-	-	-	-	-	-	-	-	-	-	-	-	-	-	-	-	-	与板町	
-	-	-	-	-	-	-	-	-	-	-	-	-	-	-	-	-	-	-	-	-	-	-	-	-	-	-	-	和島町	
-	-	-	-	-	-	-	-	-	-	-	-	-	-	-	-	-	-	-	-	-	-	-	-	-	-	-	-	出雲町	
-	-	-	-	-	-	-	-	-	-	-	-	-	-	-	-	-	-	-	-	-	-	-	-	-	-	-	-	山古志町	
-	-	-	-	-	-	-	-	-	-	-	-	-	-	-	-	-	-	-	-	-	-	-	-	-	-	-	-	川口町	
-	-	-	-	-	-	-	-	-	-	-	-	-	-	-	-	-	-	-	-	-	-	-	-	-	-	-	-	小国町	
-	-	-	-	1	-	-	-	-	-	-	-	-	-	-	-	-	-	-	-	1	-	-	-	-	-	-	-	柏崎町	
-	-	-	-	1	-	-	-	-	-	-	-	-	-	-	-	-	-	-	-	1	-	-	-	-	-	-	-	柏崎町	
-	-	-	-	-	-	-	-	-	-	-	-	-	-	-	-	-	-	-	-	-	-	-	-	-	-	-	-	西羽山町	
-	-	1	-	-	-	-	-	-	-	-	-	-	-	-	-	-	-	-	-	-	-	-	-	-	-	-	-	小出町	
-	-	1	-	-	-	-	-	-	-	-	-	-	-	-	-	-	-	-	-	-	-	-	-	-	-	-	-	堀之内町	
-	-	-	-	-	-	-	-	-	-	-	-	-	-	-	-	-	-	-	-	-	-	-	-	-	-	-	-	小湯谷村	
-	-	-	-	-	-	-	-	-	-	-	-	-	-	-	-	-	-	-	-	-	-	-	-	-	-	-	-	廣瀬村	
-	-	-	-	-	-	-	-	-	-	-	-	-	-	-	-	-	-	-	-	-	-	-	-	-	-	-	-	入瀬村	
-	-	1	-	-	-	-	-	-	-	-	-	-	-	-	-	-	-	-	-	-	-	-	-	-	-	-	-	六日町	
-	1	-	-	-	-	-	-	-	-	-	-	-	-	-	-	-	-	-	-	-	-	-	-	-	-	-	-	湯沢町	
-	1	-	-	-	-	-	-	-	-	-	-	-	-	-	-	-	-	-	-	-	-	-	-	-	-	-	-	塩日町	
-	-	-	-	-	-	-	-	-	-	-	-	-	-	-	-	-	-	-	-	-	-	-	-	-	-	-	-	大和町	
2	1	-	-	-	-	1	-	-	-	-	-	-	-	-	-	-	-	-	-	-	-	-	-	-	-	-	-	十日町	
2	-	-	-	-	-	-	-	-	-	-	-	-	-	-	-	-	-	-	-	-	-	-	-	-	-	-	-	日南町	
-	-	-	-	-	-	1	-	-	-	-	-	-	-	-	-	-	-	-	-	-	-	-	-	-	-	-	-	川南町	
-	-	-	-	-	-	-	-	-	-	-	-	-	-	-	-	-	-	-	-	-	-	-	-	-	-	-	-	津里町	
-	-	1	-	-	-	-	-	-	-	-	-	-	-	-	-	-	-	-	-	-	-	-	-	-	-	-	-	中代町	
-	-	-	-	-	-	-	-	-	-	-	-	-	-	-	-	-	-	-	-	-	-	-	-	-	-	-	-	松代町	
-	-	-	-	-	-	-	-	-	-	-	-	-	-	-	-	-	-	-	-	-	-	-	-	-	-	-	-	山之町	
5	3	1	-	-	-	1	-	1	-	1	-	-	-	1	-	-	-	-	1	-	-	-	-	-	-	-	-	上越町	
5	3	1	-	-	-	1	-	1	-	1	-	-	-	1	-	-	-	-	1	-	-	-	-	-	-	-	-	安原村	
-	-	-	-	-	-	-	-	-	-	-	-	-	-	-	-	-	-	-	-	-	-	-	-	-	-	-	-	浦島村	
-	-	-	-	-	-	-	-	-	-	-	-	-	-	-	-	-	-	-	-	-	-	-	-	-	-	-	-	大井町	
-	-	-	-	-	-	-	-	-	-	-	-	-	-	-	-	-	-	-	-	-	-	-	-	-	-	-	-	柿崎町	
-	-	-	-	-	-	-	-	-	-	-	-	-	-	-	-	-	-	-	-	-	-	-	-	-	-	-	-	大頸町	
-	-	-	-	-	-	-	-	-	-	-	-	-	-	-	-	-	-	-	-	-	-	-	-	-	-	-	-	吉里町	
-	-	-	-	-	-	-	-	-	-	-	-	-	-	-	-	-	-	-	-	-	-	-	-	-	-	-	-	三名町	
-	-	3	-	-	-	-	-	-	-	-	-	-	-	1	-	-	-	-	-	-	-	-	-	-	-	-	-	新井町	
-	-	-	-	-	-	-	-	-	-	-	-	-	-	1	-	-	-	-	-	-	-	-	-	-	-	-	-	南原村	
-	-	-	-	-	-	-	-	-	-	-	-	-	-	-	-	-	-	-	-	-	-	-	-	-	-	-	-	高郷村	
-	-	-	-	-	-	-	-	-	-	-	-	-	-	-	-	-	-	-	-	-	-	-	-	-	-	-	-	中倉村	
-	-	1	-	-	-	1	-	-	-	-	-	3	-	-	-	-	-	-	-	1	-	-	-	-	-	-	-	糸魚川町	
-	-	1	-	-	-	1	-	-	-	-	-	3	-	-	-	-	-	-	-	1	-	-	-	-	-	-	-	能生町	
-	-	-	-	-	-	-	-	-	-	-	-	-	-	-	-	-	-	-	-	-	-	-	-	-	-	-	-	青海町	
-	-	-	-	-	-	-	-	-	-	1	-	-	-	-	-	-	-	-	-	-	-	-	-	-	-	-	-	佐和田町	
-	-	-	-	-	-	-	-	-	-	-	-	-	-	-	-	-	-	-	-	-	-	-	-	-	-	-	-	津川町	
-	-	-	-	-	-	-	-	-	-	-	-	-	-	-	-	-	-	-	-	-	-	-	-	-	-	-	-	和田町	
-	-	-	-	-	-	-	-	-	-	-	-	-	-	-	-	-	-	-	-	-	-	-	-	-	-	-	-	井野町	
-	-	-	-	-	-	-	-	-	-	-	-	-	-	-	-	-	-	-	-	-	-	-	-	-	-	-	-	徳野町	
-	-	-	-	-	-	-	-	-	-	-	-	-	-	-	-	-	-	-	-	-	-	-	-	-	-	-	-	真木町	
-	-	-	-	-	-	-	-	-	-	-	-	-	-	-	-	-	-	-	-	-	-	-	-	-	-	-	-	小羽赤	

—高等学校卒業後の状況—

第34表 職業別就職者数

単位:人

区分	計		A 職業従事者 専門的・技術的		C 事務従事者		D 販売従事者		E サービス職業従事者		F 保安職業従事者		G 農林漁業作業者		H 運輸・通信従事者		I 生産工程・労務作業者		J 左記以外のもの		
	計	男	女	男	女	男	女	男	女	男	女	男	女	男	女	男	女	男	女	男	女
平成9年度	8,837	4,671	4,166	62	101	227	971	472	906	354	1,063	222	49	53	18	187	67	3,049	979	45	12
平成10年度	7,995	4,241	3,754	92	95	155	805	373	755	312	979	204	8	64	8	138	65	2,878	1,025	25	14
平成11年度	6,568	3,556	3,012	91	87	126	515	330	591	296	870	140	20	40	7	107	61	2,376	821	50	40
平成12年度	5,606	3,118	2,488	18	38	69	370	300	440	327	744	160	20	52	11	119	48	2,046	807	27	10
平成13年度	5,648	3,164	2,484	1	29	107	375	221	452	319	757	149	20	47	11	101	43	2,208	792	11	5
全日制	5,507	3,073	2,434	1	29	106	372	211	446	304	746	144	19	42	11	98	42	2,156	764	11	5
定時制	141	91	50	-	-	1	3	10	6	15	11	5	1	5	-	3	1	52	28	-	-
対前年度増減数	42	46	△4	△17	△9	38	5	△79	12	△8	13	△11	-	△5	-	△18	△5	162	△15	△16	△5

(再掲)農林漁業作業者、生産工程・労務作業者の内訳

単位:人

区分	G 農林漁業作業者						I 生産工程・労務作業者							
	小計		農林業作業者		漁業作業者		小計		製造・制作作業者		建設機械運転・電気作業者		採掘・建設・労務作業者	
	男	女	男	女	男	女	男	女	男	女	男	女	男	女
平成9年度	53	18	50	17	3	1	3,049	979	1,950	887	290	14	809	78
平成10年度	64	8	56	8	8	-	2,878	1,025	1,965	958	231	12	682	55
平成11年度	40	7	36	7	4	-	2,376	821	1,617	788	241	6	518	27
平成12年度	52	11	49	11	3	-	2,046	807	1,236	774	204	6	606	27
平成13年度	47	11	40	10	7	1	2,208	792	1,557	767	248	8	403	17
全日制	42	11	37	10	5	1	2,156	764	1,519	740	247	8	390	16
定時制	5	-	3	-	2	-	52	28	38	27	1	-	13	1
対前年度増減数	△5	-	△9	△1	4	1	162	△15	321	△7	44	2	△203	△10

—盲学校・聾学校・養護学校卒業後の状況—

第35表 進路別卒業生数(中学部)

単位：人

区分	卒業生数	高等学校等 進学者数	専修学校 (高等課程) 進学者	専修学校 (一般課程) 等入学者	就職者数	左記以外の者	
							うち社会福祉施設 等入所者・通所者
平成9年度	144	98	-	-	-	46	27
平成10年度	139	120	-	-	-	19	17
平成11年度	106	97	-	-	-	9	4
平成12年度	127	121	-	-	1	5	2
平成13年度	138	128	-	-	-	10	8
盲学校	1	1	-	-	-	-	-
聾学校	13	13	-	-	-	-	-
養護学校	124	114	-	-	-	10	8

第36表 進路別卒業生数(高等部)

単位：人

区分	卒業生数	大学等 進学者数	専修学校 (専門課程) 進学者	専修学校 (一般課程) 等入学者	就職者数	左記以外の者	
							うち社会福祉施設 等入所者・通所者
平成9年度	151	9	-	4	47	91	73
平成10年度	165	10	2	2	45	106	69
平成11年度	175	14	1	11	48	101	80
平成12年度	182	6	3	2	40	131	95
平成13年度	233	10	1	7	41	174	146
盲学校	8	3	-	-	1	4	3
聾学校	12	5	-	6	1	-	-
養護学校	213	2	1	1	39	170	143

参考資料

～都道府県別中学校・高等学校進学率・就職率一覧表～

1 中学校卒業者の都道府県別高等学校等進学率

(通信制を含む)

2 中学校卒業者の都道府県別就職率

	平成13年3月卒	順位	平成12年3月卒	順位	対前年比増減
全国	96.9		97.0		△0.1
男	96.3		96.3		-
女	97.6		97.7		△0.1
北海道	97.7	10	97.7	7	-
青森	96.8	32	97.2	27	△0.4
岩手	97.9	6	97.5	14	0.4
宮城	97.3	19	97.6	11	△0.3
秋田	97.6	13	97.3	21	0.3
山形	98.0	4	97.5	18	0.5
福島	96.0	44	96.3	41	△0.3
茨城	96.5	38	96.1	42	0.4
栃木	96.6	36	96.4	37	0.2
群馬	97.1	25	97.3	20	△0.2
埼玉	97.2	22	97.6	13	△0.4
千葉	96.5	37	96.3	40	0.2
東京	97.2	23	97.3	24	△0.1
神奈川	97.0	28	97.2	28	△0.2
新潟	98.0	5	97.7	8	0.3
富山	98.5	1	98.7	1	△0.2
石川	98.3	2	98.4	3	△0.1
福井	98.2	3	98.4	2	△0.2
山梨	97.8	7	97.8	6	-
長野	97.3	20	97.1	30	0.2
岐阜	96.3	41	95.8	44	0.5
静岡	96.7	33	96.6	36	0.1
愛知	95.9	45	96.0	43	△0.1
三重	97.2	24	97.2	29	-
滋賀	97.6	14	97.3	23	0.3
京都	97.7	11	97.6	10	0.1
大阪	96.5	39	96.7	35	△0.2
兵庫	96.9	31	97.3	22	△0.4
奈良	97.5	15	97.5	15	-
和歌山	97.7	9	97.8	5	△0.1
鳥取	95.2	46	95.2	46	-
島根	97.3	18	97.4	19	△0.1
岡山	97.1	26	97.0	32	0.1
広島	97.3	21	97.5	16	△0.2
山口	97.0	29	97.2	25	△0.2
徳島	97.8	8	97.7	9	0.1
香川	96.7	34	96.4	38	0.3
愛媛	96.7	35	97.2	26	△0.5
高知	96.1	42	95.8	45	0.3
福岡	96.4	40	96.8	33	△0.4
佐賀	96.9	30	96.7	34	0.2
長崎	97.5	16	97.6	12	△0.1
熊本	97.3	17	97.5	17	△0.2
大分	97.6	12	97.8	4	△0.2
宮崎	96.1	43	96.3	39	△0.2
鹿児島	97.1	27	97.0	31	0.1
沖縄	92.7	47	92.7	47	-

	平成13年3月卒	順位	平成12年3月卒	順位	対前年比増減
全国	1.0		1.0		-
男	1.5		1.5		-
女	0.5		0.5		-
北海道	0.6	42	0.7	38	△0.1
青森	0.8	32	0.9	28	△0.1
岩手	0.8	34	0.7	40	0.1
宮城	0.7	37	0.7	37	-
秋田	0.3	47	0.4	47	△0.1
山形	0.6	41	0.9	25	△0.3
福島	1.1	16	1.2	16	△0.1
茨城	1.0	23	1.1	17	△0.1
栃木	1.1	17	1.0	21	0.1
群馬	1.1	20	1.0	23	0.1
埼玉	0.9	25	0.8	33	0.1
千葉	0.9	27	0.9	26	-
東京	0.7	40	0.7	39	-
神奈川	0.9	30	0.9	31	-
新潟	0.4	46	0.4	46	-
富山	0.5	45	0.5	45	-
石川	0.6	44	0.7	36	△0.1
福井	0.9	28	1.0	20	△0.1
山梨	1.3	12	1.2	14	0.1
長野	0.9	31	0.8	32	0.1
岐阜	1.8	3	1.5	6	0.3
静岡	1.7	4	1.6	4	0.1
愛知	1.9	1	1.7	3	0.2
三重	1.3	13	1.3	10	-
滋賀	0.6	43	0.7	42	△0.1
京都	0.7	38	0.9	29	△0.2
大阪	1.5	7	1.4	8	0.1
兵庫	1.6	6	1.3	9	0.3
奈良	0.7	35	0.6	44	0.1
和歌山	0.8	33	0.8	35	-
鳥取	1.8	2	1.8	1	-
島根	1.7	5	1.4	7	0.3
岡山	1.0	22	0.9	27	0.1
広島	0.7	36	0.7	43	-
山口	1.1	19	1.1	18	-
徳島	0.7	39	0.7	41	-
香川	1.5	8	1.6	5	△0.1
愛媛	1.4	9	1.3	13	0.1
高知	1.3	14	1.7	2	△0.4
福岡	0.9	26	0.8	34	0.1
佐賀	1.2	15	1.3	12	△0.1
長崎	1.4	10	1.3	11	0.1
熊本	0.9	29	1.0	22	△0.1
大分	1.1	18	1.0	24	0.1
宮崎	1.4	11	1.2	15	0.2
鹿児島	0.9	24	1.1	19	△0.2
沖縄	1.0	21	0.9	30	0.1

(注) 1 平成13年3月卒の数値は速報値、平成12年3月卒の数値は文部省「平成12年度学校基本調査報告書」による。

2 同率の場合の順位は表章未満の位で決定している。

3 高等学校卒業者の都道府県別大学等進学率
(通信を含む)

	平成13年3月卒	順位	平成12年3月卒	順位	対前年比増減
全 国	45.1		45.1		-
男	43.1		42.6		0.5
女	47.1		47.6		△0.5
北海道	35.4	41	35.4	39	-
青森	32.6	45	32.3	45	0.3
岩手	32.4	46	32.1	46	0.3
宮城	34.6	43	34.2	43	0.4
秋田	36.1	39	35.2	41	0.9
山形	35.8	40	35.1	42	0.7
福島	33.8	44	33.1	44	0.7
茨城	43.3	25	43.2	25	0.1
栃木	45.2	22	44.0	23	1.2
群馬	43.3	24	43.7	24	△0.4
埼玉	43.1	26	42.3	28	0.8
千葉	42.4	29	41.8	29	0.6
東京	52.6	5	51.7	6	0.9
神奈川	48.8	13	47.7	18	1.1
新潟	36.4	38	36.1	37	0.3
富山	49.9	10	49.6	11	0.3
石川	50.6	7	51.4	7	△0.8
福井	49.4	12	49.2	12	0.2
山梨	50.4	8	50.0	10	0.4
長野	42.9	27	42.7	26	0.2
岐阜	47.1	19	47.2	20	△0.1
静岡	47.2	18	48.3	15	△1.1
愛知	52.4	6	53.8	4	△1.4
三重	47.0	20	47.7	17	△0.7
滋賀	50.2	9	50.9	8	△0.7
京都	55.6	1	56.2	1	△0.6
大阪	49.7	11	50.5	9	△0.8
兵庫	54.6	2	55.8	2	△1.2
奈良	53.8	3	54.7	3	△0.9
和歌山	45.7	21	45.1	21	0.6
鳥取	39.5	33	38.0	33	1.5
島根	42.1	30	42.5	27	△0.4
岡山	48.3	14	48.4	14	△0.1
広島	52.8	4	52.8	5	-
山口	41.1	32	41.5	31	△0.4
徳島	47.4	17	47.3	19	0.1
香川	47.9	16	48.1	16	△0.2
愛媛	48.3	15	48.4	13	△0.1
高知	41.3	31	40.6	32	0.7
福岡	43.8	23	44.7	22	△0.9
佐賀	36.6	36	36.6	36	-
長崎	37.5	34	38.0	34	△0.5
熊本	34.9	42	35.4	40	△0.5
大分	42.6	28	41.8	30	0.8
宮崎	36.4	37	36.0	38	0.4
鹿児島	37.3	35	37.2	35	0.1
沖縄	31.1	47	29.9	47	1.2

4 高等学校卒業者の都道府県別就職率

	平成13年3月卒	順位	平成12年3月卒	順位	対前年比増減
全 国	18.4		18.6		△0.2
男	20.5		20.7		△0.2
女	16.4		16.5		△0.1
北海道	22.9	19	23.1	19	△0.2
青森	33.1	1	33.4	1	△0.3
岩手	31.9	6	32.0	4	△0.1
宮城	23.2	18	23.6	17	△0.4
秋田	31.9	5	30.3	7	1.6
山形	32.6	3	32.7	2	△0.1
福島	30.4	7	31.4	6	△1.0
茨城	19.8	28	19.3	31	0.5
栃木	22.1	21	21.9	22	0.2
群馬	19.9	27	19.8	30	0.1
埼玉	14.5	38	14.5	39	-
千葉	12.6	43	13.1	43	△0.5
東京	7.5	47	7.7	47	△0.2
神奈川	9.8	46	9.7	46	0.1
新潟	20.7	25	20.1	29	0.6
富山	19.5	29	20.5	27	△1.0
石川	20.6	26	20.5	28	0.1
福井	24.0	17	23.5	18	0.5
山梨	17.9	34	18.0	33	△0.1
長野	16.8	36	17.5	36	△0.7
岐阜	25.5	13	25.4	13	0.1
静岡	22.0	22	21.4	23	0.6
愛知	18.1	33	18.3	32	△0.2
三重	24.5	16	24.6	16	△0.1
滋賀	17.8	35	17.6	35	0.2
京都	11.1	44	12.5	45	△1.4
大阪	12.8	42	13.6	42	△0.8
兵庫	13.9	40	14.6	38	△0.7
奈良	11.0	45	12.6	44	△1.6
和歌山	18.5	30	20.6	25	△2.1
鳥取	28.6	9	27.9	10	0.7
島根	25.3	14	25.2	14	0.1
岡山	20.8	24	20.5	26	0.3
広島	13.1	41	14.1	41	△1.0
山口	24.9	15	24.8	15	0.1
徳島	21.4	23	22.7	21	△1.3
香川	16.4	37	16.4	37	-
愛媛	22.4	20	22.7	20	△0.3
高知	18.4	32	21.0	24	△2.6
福岡	18.5	31	17.6	34	0.9
佐賀	33.1	2	32.5	3	0.6
長崎	28.5	10	29.1	8	△0.6
熊本	28.8	8	28.3	9	0.5
大分	27.8	12	27.5	12	0.3
宮崎	32.2	4	31.7	5	0.5
鹿児島	28.1	11	27.8	11	0.3
沖縄	14.1	39	14.3	40	△0.2

平成13年度
学校基本調査
結果報告書

平成13年10月発行

編集発行 新潟県総合政策部統計課
新潟市新光町4番地1
電話 025(285)5511
印刷 共立印刷株式会社
新潟市近江2丁目16-15
電話 代表(285)2711
