



新潟県

平成24年度

学 校 基 本 調 査  
結 果 報 告 書

(調査期日……平成24年5月1日)

新潟県総務管理部統計課



## 発刊にあたって

学校基本調査（基幹統計調査）は、学校に関する基本的事項を調査し、学校教育行政上の基礎資料を得ることを目的に、文部科学省が昭和23年から毎年実施しています。

この報告書は、平成24年5月1日現在における新潟県内の幼稚園、小学校、中学校、高等学校、中等教育学校、特別支援学校、専修学校及び各種学校の基本的事項並びに、平成24年3月に中学校、高等学校、中等教育学校及び特別支援学校を卒業した者の進路状況をまとめたものです。

この報告書が、学校教育行政をはじめ、一般の方々からも広く御利用いただければ幸いです。

おわりに、この調査の実施にあたり、御協力いただきました各学校をはじめ、市町村及び同教育委員会の皆様に厚く御礼申し上げるとともに、今後とも一層の御協力を賜りますようお願いいたします。

平成25年1月

新潟県総務管理部統計課

## 利用上の注意

- 1 本報告書の数値は、一部国立校を含めた数値である。
- 2 比率算出については、小数第2位を四捨五入したので総数に一致しない場合がある。
- 3 統計表の中の国・公・私立欄で数値の記入のないものは、集計単位が得られないものである。
- 4 統計表に使用した記号は、次のとおりである。
  - 「0.0」・・・表章単位に満たない数字
  - 「△」・・・数値がマイナスのもの
  - 「－」・・・0又は数値の該当がないもの
  - 「…」・・・数値があり得ない場合または数値を入手していないもの
- 5 県の数値については、国の確報公表後に判明した修正内容を反映させているため、国の公表した確報値と一致しない場合がある。

用語の説明は、次のとおりである。

- 1 単式学級・・・同学年の児童生徒で編制されている学級をいう。
- 2 複式学級・・・2以上の学年の児童生徒で編制されている学級をいう。
- 3 特別支援学級・・・学校教育法第81条第2項各号に該当する児童生徒で編制されている学級をいう。学級の種類は、「知的障害」、「肢体不自由」、「病弱・身体虚弱」、「弱視」、「難聴」、「言語障害」及び「自閉症・情緒障害」の7種類がある。
- 4 本務者・兼務者・・・本務・兼務の区別は原則として辞令面による。辞令面ではつきりしない場合は、俸給を支給されている学校を本務とし、それ以外を兼務とする。（2校以上から俸給を支給されている場合は支給額の多い方、俸給が同額又は一括支給されている場合は、授業時数の多い方を本務とする。）
- 5 中高一貫教育・・・中高一貫教育には、次の形態がある。
  - (1) 中等教育学校・・・中学校と高等学校を一つの学校として実施する形態
  - (2) 併設型・・・高等学校入学者選抜を行わずに、同一の設置者による中学校と高等学校を接続する形態
  - (3) 連携型・・・簡便な高等学校入学者選抜を行い、同一または異なる設置者による中学校と高等学校を接続する形態
- 6 専修学校の課程・・・次の課程がある。
  - (1) 高等課程・・・中学校を卒業した者を前提とし、それと同等以上の学力があると認められた者を入学資格とする課程
  - (2) 専門課程・・・高等学校を卒業した者を前提とし、それに準ずる学力があると認められた者を入学資格とする課程
  - (3) 一般課程・・・特に入学資格を定めない課程

## 目 次

|     |                           |    |
|-----|---------------------------|----|
| I   | 調査の概要                     | 1  |
| II  | 結果の概要                     | 3  |
| III | 統計表                       |    |
|     | 学校調査                      |    |
|     | 総括表                       | 23 |
| (1) | 幼稚園                       |    |
|     | 第1表 園数、年齢別在園者数、修了者数及び教職員数 | 24 |
| (2) | 小学校                       |    |
|     | 第2表 学校数、学級数及び児童数          | 25 |
|     | 第3表 学年別児童数                | 26 |
|     | 第4表 職名別教員数（本務者）           | 28 |
|     | 第5表 職名別職員数（本務者）           | 30 |
|     | 第6表 理由別長期欠席者数者            | 32 |
| (3) | 中学校                       |    |
|     | 第7表 学校数、学級数及び生徒数          | 34 |
|     | 第8表 学年別生徒数                | 35 |
|     | 第9表 職名別教員数（本務者）           | 36 |
|     | 第10表 職名別職員数（本務者）          | 38 |
|     | 第11表 理由別長期欠席者数者           | 40 |
| (4) | 高等学校                      |    |
|     | 第12表 学校数                  | 42 |
|     | 第13表 学科別生徒数（本科）           | 43 |
|     | 第14表 小学科別生徒数及び入学状況（本科）    | 44 |
|     | 第15表 学年別生徒数               | 46 |
|     | 第16表 職名別教員数（本務者）          | 48 |
|     | 第17表 職名別職員数（本務者）          | 50 |
| (5) | 中等教育学校                    |    |
|     | 第18表 学校数、学級数及び教職員数        | 52 |
|     | 第19表 学年別生徒数               | 53 |
| (6) | 特別支援学校                    |    |
|     | 第20表 学校数、学級数及び教職員数        | 54 |
|     | 第21表 学年別在学者数              | 55 |
| (7) | 専修学校                      |    |
|     | 第22表 学校数、学科数、生徒数及び教職員数    | 56 |
|     | 第23表 学科別生徒数               | 57 |
|     | 第24表 学科別入学状況及び卒業者数        | 58 |

|                                     |    |
|-------------------------------------|----|
| (8) 各種学校                            |    |
| 第25表 学校数、課程数、生徒数、入学者数、卒業者数及び教職員数……  | 60 |
| 学校通信教育調査（高等学校）                      |    |
| 第26表 学校数、学科数、生徒数、入退学者数、履修者数及び教職員数…… | 61 |
| 不就学学齢児童生徒調査                         |    |
| 第27表 不就学学齢児童生徒数……                   | 62 |
| 学校施設調査                              |    |
| 第28表 学校建物面積……                       | 63 |
| 第29表 学校土地面積……                       | 63 |
| 卒業後の状況調査                            |    |
| (1) 中学校卒業後の状況                       |    |
| 第30表 進路別卒業者数……                      | 64 |
| 第31表 高等学校等進学者、専修学校（一般課程）等入学者の内訳……   | 66 |
| 第32表 産業別就職者数……                      | 68 |
| (2) 高等学校卒業後の状況                      |    |
| 第33表 進路別卒業者数……                      | 70 |
| 第34表 大学等進学者、専修学校（一般課程）等入学者の内訳……     | 72 |
| 第35表 産業別就職者数……                      | 74 |
| 第36表 県外就職者数……                       | 76 |
| 第37表 職業別就職者数……                      | 78 |
| (3) 高等学校（通信制）卒業後の状況                 |    |
| 第38表 進路別卒業者数……                      | 79 |
| (4) 中等教育学校卒業後の状況                    |    |
| 第39表 進路別修了者数（前期課程）……                | 80 |
| 第40表 進路別卒業者数（後期課程）……                | 80 |
| (5) 特別支援学校卒業後の状況                    |    |
| 第41表 進路別卒業者数（中学部）……                 | 81 |
| 第42表 進路別卒業者数（高等部）……                 | 81 |

参考資料

|                                       |    |
|---------------------------------------|----|
| 【参考資料1～4】中学校・高等学校卒業者の都道府県別進学率及び就職率一覧表 |    |
| 1 中学校卒業者の高等学校等進学率……                   | 82 |
| 2 中学校卒業者の就職率……                        | 82 |
| 3 高等学校卒業者の大学等進学率……                    | 83 |
| 4 高等学校卒業者の就職率……                       | 83 |
| 【参考資料5】大学等進学率及び専修学校（専門課程）進学率の推移……     | 84 |

# I 調査の概要

## 1 調査の目的

この調査は、学校に関する基本的事項を調査し、学校教育行政上の基礎資料を得ることを目的とする。

## 2 調査の範囲

- (1) 学校調査……………幼稚園、小学校、中学校、高等学校、中等教育学校、特別支援学校、専修学校及び各種学校
- (2) 学校通信教育調査……………通信制課程を置く高等学校及び中等教育学校
- (3) 不就学学齢児童生徒調査……………不就学の学齢児童及び学齢生徒
- (4) 学校施設調査……………私立の幼稚園、小学校、中学校、高等学校、中等教育学校、特別支援学校、専修学校及び各種学校  
公立の専修学校及び各種学校
- (5) 卒業後の状況調査……………中学校、高等学校、中等教育学校及び特別支援学校の卒業生

## 3 調査の期日

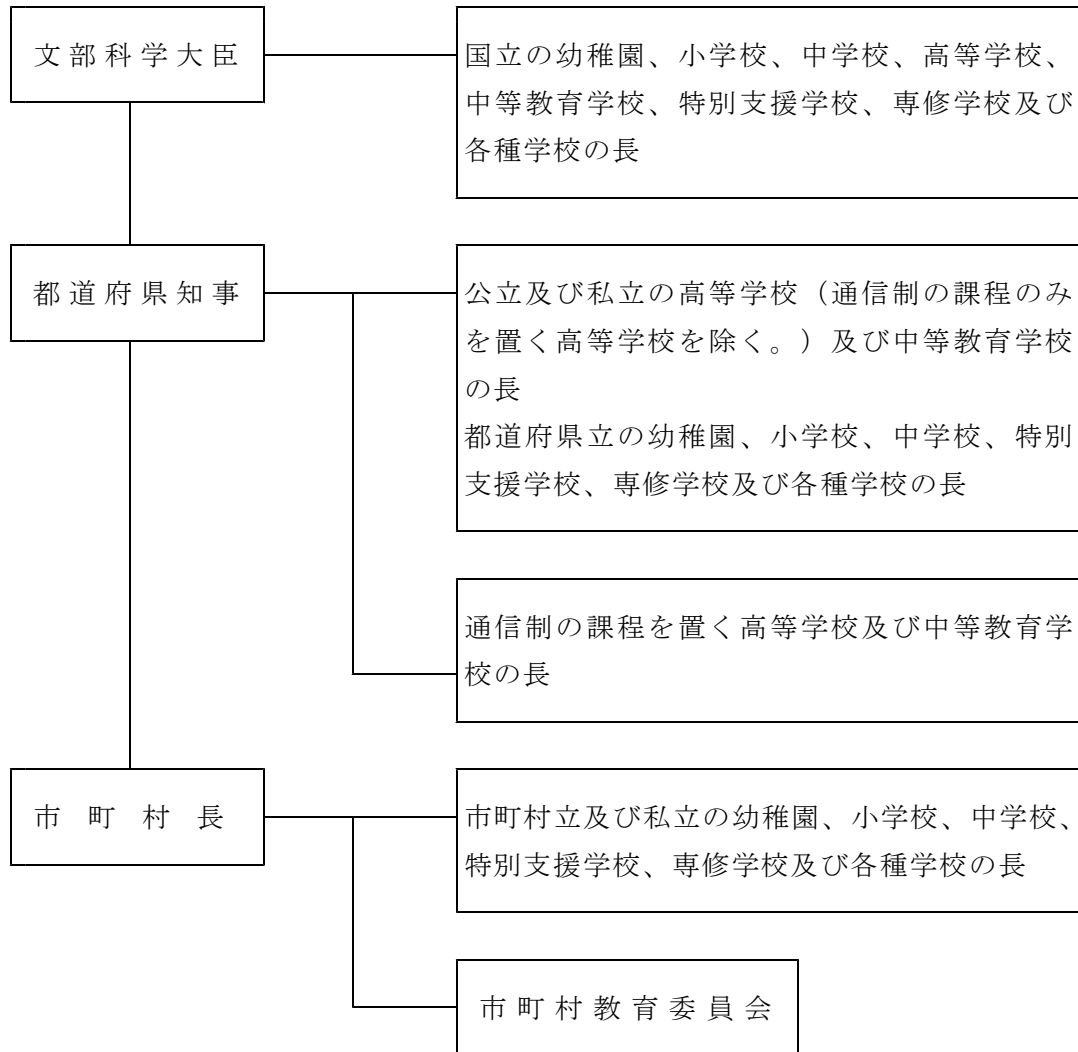
平成24年5月1日

## 4 調査の方法

- (1) 全数調査
- (2) 調査事項

| 調査事項                                     | 申告者                         |
|--|-----------------------------|
| 学校調査<br>学校数、学級数、幼児・児童・生徒数、教職員数           | 学校の長                        |
| 学校通信教育調査<br>学校数、生徒数、入学・退学者数、教職員数         | 学校の長                        |
| 不就学学齢児童生徒調査<br>就学免除・猶予者数、居所不明者数、死亡者数     | 市町村教育委員会                    |
| 学校施設調査<br>用途別・構造別等の学校建物面積<br>用途別等の学校土地面積 | 私立学校の設置者<br>公立の専修学校及び各種学校の長 |
| 卒業後の状況調査<br>卒業生の進学、就職等の状況                | 学校の長                        |

(3) 調査系統



## Ⅱ 結果の概要

### 1 学校調査

#### (1) 幼稚園

##### ア 園数

園数は廃園1園(公立1園)で、前年度より1園減少し156園(国立2園、公立41園、私立113園)となった。

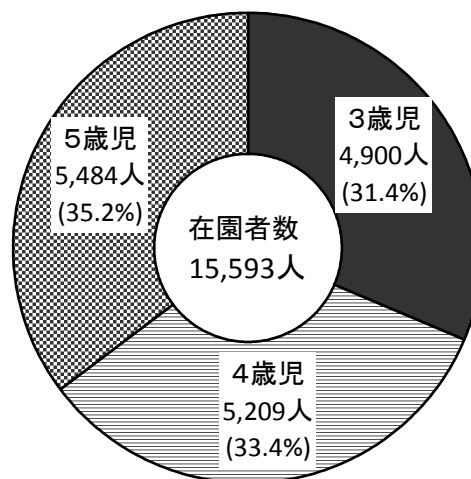
##### イ 在園者数(第1表、第1図)

在園者数は、前年度より21人増加し15,593人(男7,876人、女7,717人)となった。

設置者別では、国立128人、公立2,619人、私立12,846人となり、私立が全体の82.4%を占めた。

在園者数を年齢別にみると、3歳児4,900人(構成比31.4%)、4歳児5,209人(同33.4%)、5歳児5,484人(同35.2%)となった。

第1図 幼稚園の年齢別在園者数



##### ウ 修了者数(平成24年3月修了者)

平成24年3月の修了者数は、前年より284人減少し5,277人(男2,615人、女2,662人)となった。

県内の小学校第1学年児童数は18,638人で、就園率は28.3%となり、前年より0.3ポイント低下した。また、全国平均(55.1%)を26.8ポイント下回った。

(注)「就園率」とは、小学校第1学年児童数に対する幼稚園修了者数の比率をいう。

##### エ 教員数(本務者)(第1表)

教員数は、前年度より6人減少し1,409人(男90人、女1,319人)となった。

教員1人当たりの在園者数は、前年度より0.1人増加し11.1人で、全国平均(14.5人)を3.4人下回った。

第1表 幼稚園の在園者数、教員数(本務者)

単位：人

| 区分<br>年度 | 在園者数   |       |       | 教員数(本務者) |    |       | 教員1人<br>当たりの<br>在園者数 |
|----------|--------|-------|-------|----------|----|-------|----------------------|
|          | 計      | 男     | 女     | 計        | 男  | 女     |                      |
| 20年度     | 16,964 | 8,579 | 8,385 | 1,443    | 98 | 1,345 | 11.8                 |
| 21年度     | 16,278 | 8,206 | 8,072 | 1,436    | 98 | 1,338 | 11.3                 |
| 22年度     | 15,767 | 7,906 | 7,861 | 1,434    | 90 | 1,344 | 11.0                 |
| 23年度     | 15,572 | 7,796 | 7,776 | 1,415    | 94 | 1,321 | 11.0                 |
| 24年度     | 15,593 | 7,876 | 7,717 | 1,409    | 90 | 1,319 | 11.1                 |

## (2) 小学校

### ア 学校数（第2表）

学校数は廃校7校（公立本校7校）、新設1校（公立本校1校）で、前年度より6校減少し525校（国立3校、公立本校520校、同分校2校）となった。

学校類型別でみると、複式学級のある学校は67校、複式学級のみ学校は19校となった。また、特別支援学級のある学校は403校となった。

学級数別学校数は、11学級以下の学校が330校（構成比62.9%）となった。

（注）「特別支援学級」とは、学校教育法第81条第2項各号に該当する児童生徒で編制されている学級をいう。

第2表 小学校の学校数、類型別・学級数別学校数

単位：校

| 区分<br>年度 | 学校数 |     |    | 類型別学校数             |                      |                         | 学級数別学校数   |            |             |             |             |            |
|----------|-----|-----|----|--------------------|----------------------|-------------------------|-----------|------------|-------------|-------------|-------------|------------|
|          | 計   | 本校  | 分校 | 複式学級<br>のある<br>学 校 | 複式学級<br>の み<br>の 学 校 | 特 別 支 援<br>学級のある<br>学 校 | 5学級<br>以下 | 6～11<br>学級 | 12～18<br>学級 | 19～24<br>学級 | 25～30<br>学級 | 31学級<br>以上 |
| 20年度     | 561 | 558 | 3  | 70                 | 30                   | 350                     | 90        | 263        | 139         | 49          | 15          | 5          |
| 21年度     | 552 | 549 | 3  | 75                 | 26                   | 367                     | 91        | 257        | 137         | 47          | 15          | 5          |
| 22年度     | 534 | 532 | 2  | 63                 | 21                   | 381                     | 72        | 260        | 133         | 48          | 16          | 5          |
| 23年度     | 531 | 529 | 2  | 72                 | 19                   | 396                     | 74        | 261        | 133         | 44          | 15          | 4          |
| 24年度     | 525 | 523 | 2  | 67                 | 19                   | 403                     | 69        | 261        | 133         | 46          | 12          | 4          |

### イ 学級数（第3表）

学級数は、前年度より54学級減少し5,557学級となった。

収容人員別学級数は、26人～30人の学級が1,133学級で最も多いが、前年度より71学級減少した。

第3表 小学校の収容人員別学級数

単位：学級

| 区分<br>年度 | 計     | 7人以下 | 8～12人 | 13～20人 | 21～25人 | 26～30人 | 31～35人 | 36～40人 | 41～45人 | 46人以上 |
|----------|-------|------|-------|--------|--------|--------|--------|--------|--------|-------|
| 20年度     | 5,793 | 746  | 401   | 840    | 1,020  | 1,324  | 934    | 520    | 8      | -     |
| 21年度     | 5,722 | 805  | 404   | 817    | 969    | 1,292  | 926    | 508    | 1      | -     |
| 22年度     | 5,632 | 808  | 420   | 804    | 930    | 1,260  | 907    | 501    | 2      | -     |
| 23年度     | 5,611 | 857  | 441   | 798    | 943    | 1,204  | 882    | 481    | 5      | -     |
| 24年度     | 5,557 | 888  | 460   | 785    | 983    | 1,133  | 856    | 452    | -      | -     |

### ウ 児童数（第4表）

児童数は、前年度より3,304人減少し120,812人（男61,716人、女59,096人）、うち特別支援学級児童数は232人増加し3,177人となった。

1校当たりの児童数は、前年度より3.6人減少し230.1人で、全国平均（315.2人）を85.1人下回った。

1学級当たりの児童数は、前年度より0.4人減少し21.7人で、全国平均（24.6人）を2.9人下回った。

エ 教員数（本務者）（第4表）

教員数は、前年度より52人減少し8,626人（男3,302人、女5,324人）となった。

第4表 小学校の児童数、教員数（本務者）

単位：人

| 区分<br>年度 | 児童数     |                     |        |        | 教員数（本務者） |       |       |
|----------|---------|---------------------|--------|--------|----------|-------|-------|
|          | 計       | うち特別<br>支援学級<br>児童数 | 男      | 女      | 計        | 男     | 女     |
|          |         |                     |        |        |          |       |       |
| 20年度     | 132,111 | 2,136               | 67,643 | 64,468 | 8,906    | 3,456 | 5,450 |
| 21年度     | 129,053 | 2,398               | 65,861 | 63,192 | 8,828    | 3,421 | 5,407 |
| 22年度     | 126,465 | 2,695               | 64,675 | 61,790 | 8,709    | 3,363 | 5,346 |
| 23年度     | 124,116 | 2,945               | 63,559 | 60,557 | 8,678    | 3,333 | 5,345 |
| 24年度     | 120,812 | 3,177               | 61,716 | 59,096 | 8,626    | 3,302 | 5,324 |

オ 長期欠席者数（前年度間30日以上欠席者）（第5表）

平成23年度間の長期欠席者数は、前年度より43人減少し638人で、うち「不登校」は38人減少し413人となった。また、「不登校」の児童数に対する比率は、0.03ポイント低下し0.33%で、全国平均（0.33%）と同率となった。

第5表 小学校の理由別長期欠席者数

単位：人・%

| 区分          | 本 県           |               |           |               |              | 全 国              |                  |              |                  |                  |
|-------------|---------------|---------------|-----------|---------------|--------------|------------------|------------------|--------------|------------------|------------------|
|             | 計             | 病気            | 経済的<br>理由 | 不登校           | その他          | 計                | 病気               | 経済的<br>理由    | 不登校              | その他              |
| 22年<br>度間   | 681<br>(0.54) | 173<br>(0.14) | -<br>(-)  | 451<br>(0.36) | 57<br>(0.05) | 52,594<br>(0.75) | 19,611<br>(0.28) | 43<br>(0.00) | 22,463<br>(0.32) | 10,477<br>(0.15) |
| 23年<br>度間   | 638<br>(0.51) | 162<br>(0.13) | -<br>(-)  | 413<br>(0.33) | 63<br>(0.05) | 54,336<br>(0.79) | 19,586<br>(0.28) | 47<br>(0.00) | 22,622<br>(0.33) | 12,081<br>(0.18) |
| 対前年度<br>増減率 | △ 6.3         | △ 6.4         | …         | △ 8.4         | 10.5         | 3.3              | △ 0.1            | 9.3          | 0.7              | 15.3             |

(注) 「長期欠席者」とは、平成24年3月31日現在の在学者のうち、平成23年4月1日から平成24年3月31日までの1年間に連続又は断続して30日以上欠席した者をいう。  
各年度の下段にある( )内の数値は、当該年度の児童数（5月1日現在）に対する比率である。

### (3) 中学校

#### ア 学校数（第6表）

学校数は廃校1校（公立本校1校）で、前年度より1校減少し241校（国立3校、公立本校233校、同分校1校、私立4校）となった。

学校類型別でみると、複式学級のある学校は5校、複式学級のみの学校は0校となった。また、特別支援学級のある学校は205校となった。

学級数別学校数は、11学級以下の学校が165校（構成比68.5%）となった。

中高一貫教育を行う学校は、併設型が4校（公立1校、私立3校）、連携型が0校となった。

（注）「中高一貫教育を行う学校」には、正規の手続を行った学校のみが該当する。実態として中高一貫教育を行っていても、正規の手続を経していない学校は該当しない。

「併設型」とは、学校教育法第71条の規定により、高等学校入学者選抜を行わずに、同一の設置者による中学校と高等学校を接続する形態をいう。

「連携型」とは、学校教育法施行規則第75条及び第87条の規定により、簡便な高等学校入学者選抜を行い、同一または異なる設置者による中学校と高等学校を接続する形態をいう。

第6表 中学校の学校数、類型別・学級数別学校数

単位：校

| 区分<br>年度 | 学校数 |     |    | 類型別学校数             |                         |                         | 学級数別学校数   |            |             |             |             |            |
|----------|-----|-----|----|--------------------|-------------------------|-------------------------|-----------|------------|-------------|-------------|-------------|------------|
|          | 計   | 本校  | 分校 | 複式学級<br>のある<br>学 校 | 複式学級<br>の<br>み<br>の 学 校 | 特 別 支 援<br>学級のある<br>学 校 | 2学級<br>以下 | 3～11<br>学級 | 12～18<br>学級 | 19～24<br>学級 | 25～30<br>学級 | 31学級<br>以上 |
| 20年度     | 244 | 243 | 1  | 3                  | -                       | 182                     | 4         | 164        | 58          | 17          | 1           | -          |
| 21年度     | 244 | 243 | 1  | 5                  | -                       | 186                     | 6         | 158        | 63          | 16          | 1           | -          |
| 22年度     | 242 | 241 | 1  | 5                  | -                       | 193                     | 6         | 160        | 63          | 10          | 3           | -          |
| 23年度     | 242 | 241 | 1  | 4                  | -                       | 200                     | 6         | 160        | 61          | 11          | 4           | -          |
| 24年度     | 241 | 240 | 1  | 5                  | -                       | 205                     | 6         | 159        | 59          | 13          | 4           | -          |

#### イ 学級数（第7表）

学級数は、前年度より9学級増加し2,336学級となった。

収容人員別学級数は、31人～35人の学級が733学級で最も多く、前年度より19学級増加した。

第7表 中学校の収容人員別学級数

単位：学級

| 区分<br>年度 | 計     | 7人以下 | 8～12人 | 13～20人 | 21～25人 | 26～30人 | 31～35人 | 36～40人 | 41～45人 | 46人以上 |
|----------|-------|------|-------|--------|--------|--------|--------|--------|--------|-------|
| 20年度     | 2,351 | 268  | 15    | 46     | 170    | 302    | 787    | 752    | 11     | -     |
| 21年度     | 2,335 | 292  | 21    | 45     | 165    | 333    | 762    | 704    | 13     | -     |
| 22年度     | 2,310 | 309  | 27    | 42     | 170    | 362    | 763    | 628    | 9      | -     |
| 23年度     | 2,327 | 324  | 34    | 48     | 158    | 393    | 714    | 641    | 15     | -     |
| 24年度     | 2,336 | 360  | 26    | 62     | 171    | 389    | 733    | 582    | 13     | -     |

### ウ 生徒数（第8表）

生徒数は、前年度より1,218人減少し64,445人（男33,165人、女31,280人）、うち特別支援学級生徒数は121人増加し1,362人となった。

1校当たりの生徒数は、前年度より3.9人減少し267.4人で、全国平均（332.1人）を64.7人下回った。

1学級当たりの生徒数は、前年度より0.6人減少し27.6人で、全国平均（29.0人）を1.4人下回った。

### エ 教員数（本務者）（第8表）

教員数は、前年度より18人増加し5,173人（男3,000人、女2,173人）となった。

第8表 中学校の生徒数、教員数（本務者）

単位：人

| 区分<br>年度 | 生徒数    |                     |        |        | 教員数（本務者） |       |       |
|----------|--------|---------------------|--------|--------|----------|-------|-------|
|          | 計      | うち特別<br>支援学級<br>生徒数 | 男      | 女      | 計        | 男     | 女     |
|          |        |                     |        |        |          |       |       |
| 20年度     | 69,161 | 877                 | 35,506 | 33,655 | 5,219    | 3,035 | 2,184 |
| 21年度     | 67,776 | 1,021               | 34,816 | 32,960 | 5,203    | 3,006 | 2,197 |
| 22年度     | 65,834 | 1,117               | 33,784 | 32,050 | 5,135    | 2,972 | 2,163 |
| 23年度     | 65,663 | 1,241               | 33,687 | 31,976 | 5,155    | 2,993 | 2,162 |
| 24年度     | 64,445 | 1,362               | 33,165 | 31,280 | 5,173    | 3,000 | 2,173 |

### オ 長期欠席者数（前年度間30日以上欠席者）（第9表）

平成23年度間の長期欠席者数は、前年度より14人増加し1,879人（中学校1,861人、中等教育学校前期課程18人）で、うち「不登校」は10人増加し1,730人（中学校1,715人、中等教育学校前期課程15人）となった。また、「不登校」の生徒数に対する比率は、0.02ポイント上昇し2.56%で、全国平均（2.64%）を0.08ポイント下回った。

第9表 中学校（中等教育学校前期課程を含む）の理由別長期欠席者数

単位：人・%

| 区分          | 本 県              |                |           |                  |               | 全 国                |                   |               |                   |                   |
|-------------|------------------|----------------|-----------|------------------|---------------|--------------------|-------------------|---------------|-------------------|-------------------|
|             | 計                | 病気             | 経済的<br>理由 | 不登校              | その他           | 計                  | 病気                | 経済的<br>理由     | 不登校               | その他               |
| 22年<br>度間   | 1,865<br>( 2.76) | 115<br>( 0.17) | -<br>( -) | 1,720<br>( 2.54) | 30<br>( 0.04) | 124,776<br>( 3.49) | 16,810<br>( 0.47) | 86<br>( 0.00) | 97,428<br>( 2.73) | 10,452<br>( 0.29) |
| 23年<br>度間   | 1,879<br>( 2.78) | 127<br>( 0.19) | -<br>( -) | 1,730<br>( 2.56) | 22<br>( 0.03) | 122,335<br>( 3.41) | 16,930<br>( 0.47) | 88<br>( 0.00) | 94,836<br>( 2.64) | 10,481<br>( 0.29) |
| 対前年度<br>増減率 | 0.8              | 10.4           | …         | 0.6              | △ 26.7        | △ 2.0              | 0.7               | 2.3           | △ 2.7             | 0.3               |

(注) 「長期欠席者」とは、平成24年3月31日現在の在学者のうち、平成23年4月1日から平成24年3月31日までの1年間に連続又は断続して30日以上欠席した者をいう。

各年度の下段にある( )内の数値は、当該年度の生徒数（5月1日現在）に対する比率である。

#### (4) 高等学校（通信制を除く）

##### ア 学校数

学校数は廃校1校（公立本校1校）で、前年度より1校減少し106校（公立本校89校、同分校2校、私立15校）となった。

課程別では、全日制独立校97校、定時制独立校8校、全日制と定時制の両方を設置している併置校が1校となった。また、専攻科のある学校は1校となった。

中高一貫教育を行う学校は、併設型が4校（公立1校、私立3校）、連携型が0校となった。

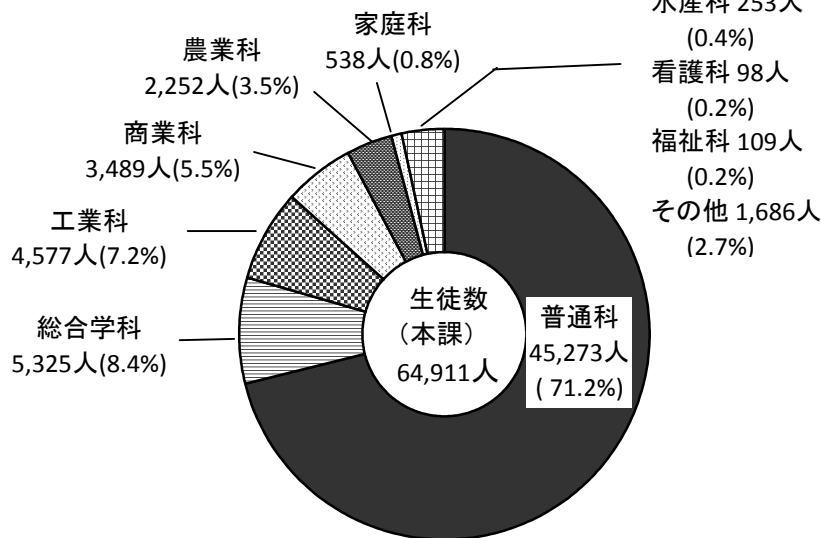
##### イ 生徒数（第2図）

生徒数は、前年度より1,332人減少し63,642人（男32,275人、女31,367人）、うち本科の生徒数は63,600人、専攻科の生徒数は42人となった。

課程別では、全日制が1,160人減少し61,239人（本科61,197人、専攻科42人）、定時制が172人減少し2,403人（本科のみ）となった。

本科の生徒数を学科別にみると、普通科が45,273人（構成比71.2%）で最も多く、次いで総合学科5,325人（同8.4%）、工業科4,577人（同7.2%）、商業科3,489人（同5.5%）、農業科2,252人（同3.5%）等となった。

第2図 高等学校の学科別生徒数(本科)



##### ウ 入学者数（本科）

入学者数は、前年度より156人増加し21,313人（男10,907人、女10,406人）、うち全日制への入学者数は233人増加し20,606人、定時制への入学者数は77人減少し707人となった。

##### エ 教員数（本務者）

教員数は、前年度より38人減少し4,725人（男3,261人、女1,464人）、うち全日制の教員数は35人減少し4,445人、定時制の教員数は3人減少し280人となった。

## (5) 中等教育学校

### ア 学校数

学校数は、前年度と同数の7校（公立本校7校）となった。

### イ 生徒数

生徒数は、前年度より283人増加し3,382人（男1,334人、女2,048人）、うち前期課程の生徒数は7人増加し1,919人（男727人、女1,192人）、後期課程の生徒数は276人増加し1,463人（男607人、女856人）となった。

### ウ 教員数（本務者）

教員数は、前年度より27人増加し240人（男162人、女78人）となった。

## (6) 特別支援学校

### ア 学校数

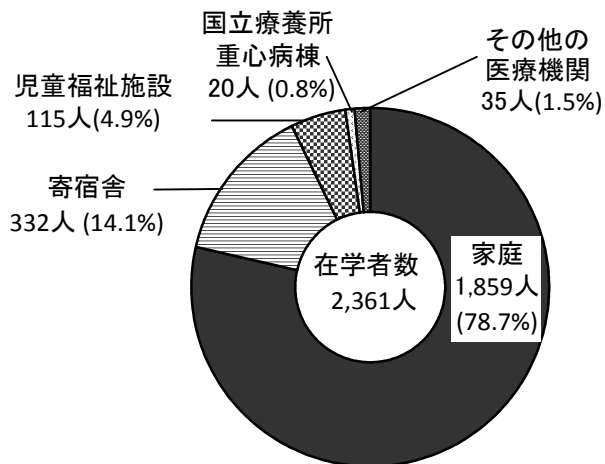
学校数は、新設2校（公立分校2校）で、前年度より2校増加し32校（国立1校、公立本校24校、同分校7校）となった。

### イ 在学者数（第3図）

在学者数は、前年度より69人増加し2,361人（男1,535人、女826人）となった。

在学者数を通学状況別にみると、家庭から通学している者が1,859人（構成比78.7%）で最も多く、次いで寄宿舍332人（同14.1%）、児童福祉施設115人（同4.9%）、国立療養所重心病棟20人（同0.8%）、その他の医療機関35人（同1.5%）となった。

第3図 特別支援学校の通学状況別在学者数



### ウ 教員数（本務者）

教員数は、前年度より20人増加し1,490人（男559人、女931人）となった。

教員1人当たりの在学者数は、前年度と同数の1.6人で、全国平均（1.7人）を0.1人下回った。

## (7) 専修学校

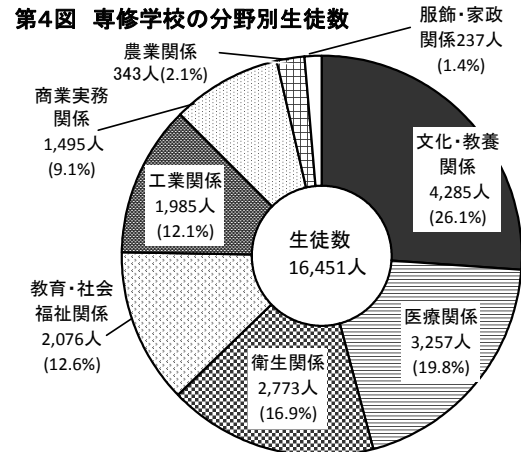
### ア 学校数

学校数は、廃校1校(私立1校)で、前年度より1校減少し79校(公立3校、私立76校)となった。

### イ 生徒数(第4図)

生徒数は、前年度より274人増加し16,451人(男7,313人、女9,138人)、うち高等課程の生徒数は1人増加し121人(男107人、女14人)、専門課程の生徒数は365人増加し15,591人(男6,706人、女8,885人)、一般課程の生徒数は92人減少し739人(男500人、女239人)となった。

生徒数を分野別にみると、「文化・教養関係」が4,285人(構成比26.1%)で最も多く、次いで「医療関係」3,257人(同19.8%)、「衛生関係」2,773人(同16.9%)、「教育・社会福祉関係」2,076人(同12.6%)、「工業関係」1,985人(同12.1%)、「商業実務関係」1,495人(同9.1%)等となった。



### ウ 入学者数

入学者数は、前年度より303人増加し8,017人(男3,699人、女4,318人)、うち平成24年3月に中学校を卒業した者は39人、高等学校を卒業した者は6,107人となった。

### エ 卒業者数(前年度間卒業者)

平成23年度間の卒業者数は、前年度より394人増加し7,160人(男3,349人、女3,811人)、うち関係分野に就職した者は4,608人、その他の分野に就職した者は551人となった。

### オ 教員数(本務者)

教員数は、前年度より1人減少し973人(男488人、女485人)となった。

## (8) 各種学校

### ア 学校数

学校数は、廃校1校(私立1校)で、前年度より1校減少し7校(私立7校)となった。

### イ 生徒数

生徒数は、前年度より4人減少し145人(男44人、女101人)となった。

### ウ 入学者数

入学者数は、前年度より26人減少し58人(男20人、女38人)となった。

### エ 卒業者数(前年度間卒業者)

平成23年度間の卒業者数は、前年度より1人増加し59人(男16人、女43人)となった。

### オ 教員数(本務者)

教員数は、前年度より1人減少し19人(男8人、女11人)となった。

## 2 学校通信教育調査（高等学校）

### ア 学校数

学校数は、前年度と同数の5校（公立2校、私立3校）となった。

### イ 生徒数（定時制課程からの併修者を除く）

生徒数は、前年度より32人増加し3,884人（男2,174人、女1,710人）となった。

### ウ 入学者数（本科）

入学者数は、前年度より59人減少し723人（男388人、女335人）となった。

### エ 退学者数（本科）

退学者数（平成23年4月1日から平成24年3月31日までの1年間）は、前年度より8人減少し170人（男84人、女86人）となった。

### オ 教員数（本務者）

教員数は、前年度より3人減少し78人（男43人、女35人）となった。

## 3 不就学学齢児童生徒調査（第10表）

### ア 就学免除者

就学免除者は、前年度と同数の2人となった。

### イ 就学猶予者

就学猶予者は、前年度より1人減少し3人となった。

### ウ 1年以上居所不明者数

1年以上居所不明者数は、前年度より2人減少し0人となった。

### エ 学齢児童生徒死亡者数（前年度間）

平成23年度間の学齢児童生徒死亡者数は、前年度より5人減少し7人となった。

第10表 不就学学齢児童生徒数

単位：人

| 区分<br>年度 | 就学免除者 |       |        | 就学猶予者 |       |        | 1年以上居所不明者数 |       |        | 学齢児童生徒死亡者数 |       |        |
|----------|-------|-------|--------|-------|-------|--------|------------|-------|--------|------------|-------|--------|
|          | 計     | 6～11歳 | 12～14歳 | 計     | 6～11歳 | 12～14歳 | 計          | 6～11歳 | 12～14歳 | 計          | 6～11歳 | 12～14歳 |
| 20年度     | 2     | 2     | -      | 3     | 2     | 1      | 1          | 1     | -      | 7          | 3     | 4      |
| 21年度     | 2     | 2     | -      | 6     | 5     | 1      | 1          | 1     | -      | 5          | 2     | 3      |
| 22年度     | 2     | 1     | 1      | 4     | 3     | 1      | 1          | 1     | -      | 9          | 7     | 2      |
| 23年度     | 2     | 1     | 1      | 4     | 3     | 1      | 2          | 2     | -      | 12         | 7     | 5      |
| 24年度     | 2     | 1     | 1      | 3     | 2     | 1      | -          | -     | -      | 7          | 3     | 4      |

## 4 学校施設調査（専修学校、各種学校以外は、私立のみの集計である。）

### ア 学校建物面積

幼稚園、中学校、専修学校は前年度より増加した。また、高等学校、各種学校は前年度より減少した。

### イ 学校土地面積

専修学校は前年度より増加し、幼稚園、各種学校は減少した。また、中学校、高等学校

は前年度と同じであった。

## 5 卒業後の状況調査

### (1) 中学校卒業生

#### ア 卒業生数（第11表）

平成24年3月の中学校卒業生数は、前年より294人増加し22,237人（男11,476人、女10,761人）となった。

#### イ 卒業生の状況（第11表）

卒業生を状況別にみると、「高等学校等進学者」22,105人（構成比99.4%）、「専修学校（高等課程）進学者5人（同0.0%）、「専修学校（一般課程）等入学者」4人（同0.0%）、「公共職業能力開発施設等入学者」7人（同0.0%）、「就職者（左記に含まれる者を除く）」31人（同0.1%）、「左記以外の者」83人（同0.4%）、「不詳・死亡の者」2人（同0.0%）となった。

第11表 状況別卒業生数（中学校）

単位：人・%

| 区分    | 卒業生数   |       | 高等学校等進学者(A) |      | 専修学校(高等課程)進学者(B) |     | 専修学校(一般課程)等入学者(C) |     | 公共職業能力開発施設等入学者(D) |     | 就職者(左記A~Dを除く) |     | 左記以外の者 |     | 不詳・死亡 |     |
|-------|--------|-------|-------------|------|------------------|-----|-------------------|-----|-------------------|-----|---------------|-----|--------|-----|-------|-----|
|       |        | 構成比   |             | 構成比  |                  | 構成比 |                   | 構成比 |                   | 構成比 |               | 構成比 |        | 構成比 |       | 構成比 |
| 各年3月  |        |       |             |      |                  |     |                   |     |                   |     |               |     |        |     |       |     |
| 20年3月 | 23,257 | 100.0 | 23,053      | 99.1 | 7                | 0.0 | 6                 | 0.0 | 20                | 0.1 | 37            | 0.2 | 133    | 0.6 | 1     | 0.0 |
| 21年3月 | 23,525 | 100.0 | 23,301      | 99.0 | 2                | 0.0 | 4                 | 0.0 | 13                | 0.1 | 43            | 0.2 | 161    | 0.7 | 1     | 0.0 |
| 22年3月 | 23,609 | 100.0 | 23,437      | 99.3 | 6                | 0.0 | 8                 | 0.0 | 5                 | 0.0 | 35            | 0.1 | 117    | 0.5 | 1     | 0.0 |
| 23年3月 | 21,943 | 100.0 | 21,812      | 99.4 | 14               | 0.1 | 2                 | 0.0 | 2                 | 0.0 | 16            | 0.1 | 95     | 0.4 | 2     | 0.0 |
| 24年3月 | 22,237 | 100.0 | 22,105      | 99.4 | 5                | 0.0 | 4                 | 0.0 | 7                 | 0.0 | 31            | 0.1 | 83     | 0.4 | 2     | 0.0 |

つづき

単位：人・%

| 区分    | 就職者総数 |                   | 高等学校等進学率 |      | 専修学校(高等課程)進学率 |     | 就職率 |     |
|-------|-------|-------------------|----------|------|---------------|-----|-----|-----|
|       |       | (A)~(D)のうち就職している者 | 本県       | 全国   | 本県            | 全国  | 本県  | 全国  |
| 各年3月  |       |                   |          |      |               |     |     |     |
| 20年3月 | 39    | 2                 | 99.1     | 97.8 | 0.0           | 0.2 | 0.2 | 0.7 |
| 21年3月 | 46    | 3                 | 99.0     | 97.9 | 0.0           | 0.2 | 0.2 | 0.5 |
| 22年3月 | 37    | 2                 | 99.3     | 98.0 | 0.0           | 0.2 | 0.2 | 0.4 |
| 23年3月 | 18    | 2                 | 99.4     | 98.2 | 0.1           | 0.2 | 0.1 | 0.4 |
| 24年3月 | 31    | -                 | 99.4     | 98.3 | 0.0           | 0.3 | 0.1 | 0.4 |

- (注) 1 「高等学校等進学者」とは、高等学校（通信制課程を含む）、中等教育学校後期課程、特別支援学校高等部及び高等専門学校へ進学した者である。また、進学しかつ就職した者を含む。
- 2 「専修学校（一般課程）等入学者」とは、専修学校（一般課程）及び各種学校へ入学した者である。
- 3 「就職率」とは、卒業生のうち「就職者（左記A~Dを除く）」及び「(A)~(D)のうち就職している者」の占める比率である。
- 4 「左記以外の者」とは、家事手伝いをしている者、外国の高等学校等に入学した者又は(A)~(D)の各項目及び「就職者」に該当しない者で進路が未定であることが明らかな者である。

### ウ 高等学校等進学者（第11表）

高等学校等進学者は、前年より293人増加し22,105人（男11,400人、女10,705人）となった。

高等学校等進学率は、前年同率の99.4%（男99.3%、女99.5%）で、全国平均（98.3%）を1.1ポイント上回った。

### エ 就職状況（第11表、第12表、第13表）

就職者総数は、前年より13人増加し31人（男26人、女5人）となった。

就職率は、前年同率の0.1%（男0.2%、女0.0%）で、全国平均（0.4%）を0.3ポイント下回った。

就職者総数を産業別にみると、「第2次産業」が18人（構成比58.1%）で最も多く、次いで「第3次産業」13人（同41.9%）となった。

県外へ就職した者は、前年と同じ1人で、就職者総数の3.2%を占めており、前年度より2.4ポイント低下した。

第12表 産業別就職者数（中学校）

単位：人・%

| 区分<br>各年3月 | 就職者総数 |       | 第1次産業 |     | 第2次産業 |      | 第3次産業 |      | 左記以外のもの |     |
|------------|-------|-------|-------|-----|-------|------|-------|------|---------|-----|
|            |       | 構成比   |       | 構成比 |       | 構成比  |       | 構成比  |         | 構成比 |
| 20年3月      | 39    | 100.0 | 1     | 2.6 | 24    | 61.5 | 14    | 35.9 | -       | -   |
| 21年3月      | 46    | 100.0 | 2     | 4.3 | 27    | 58.7 | 15    | 32.6 | 2       | 4.3 |
| 22年3月      | 37    | 100.0 | 2     | 5.4 | 18    | 48.6 | 14    | 37.8 | 3       | 8.1 |
| 23年3月      | 18    | 100.0 | -     | -   | 13    | 72.2 | 5     | 27.8 | -       | -   |
| 24年3月      | 31    | 100.0 | -     | -   | 18    | 58.1 | 13    | 41.9 | -       | -   |

- (注) 1 「第1次産業」とは、日本標準産業分類において「農業、林業」、「漁業」に分類されるものである。  
 2 「第2次産業」とは、日本標準産業分類において「鉱業、採石業、砂利採取業」、「建設業」、「製造業」に分類されるものである。  
 3 「第3次産業」とは、日本標準産業分類において「電気・ガス・熱供給・水道業」、「情報通信業」、「運輸業、郵便業」、「卸売業、小売業」、「金融業、保険業」、「不動産業、物品賃貸業」、「学術研究、専門・技術サービス業」、「宿泊業、飲食サービス業」、「生活関連サービス業、娯楽業」、「教育、学習支援業」、「医療、福祉」、「複合サービス事業」、「サービス業（他に分類されないもの）」、「公務（他に分類されるものを除く）」に分類されるものである。  
 4 「左記以外のもの」とは、日本標準産業分類において「分類不能の産業」に分類されるもの及び就職先の産業別が不明の者である。

第13表 県内・県外別就職者数（中学校）

単位：人・%

| 区分<br>各年3月 | 就職者総数 |       | 県内 |      | 県外 |      |
|------------|-------|-------|----|------|----|------|
|            |       | 構成比   |    | 構成比  |    | 構成比  |
| 20年3月      | 39    | 100.0 | 34 | 87.2 | 5  | 12.8 |
| 21年3月      | 46    | 100.0 | 40 | 87.0 | 6  | 13.0 |
| 22年3月      | 37    | 100.0 | 32 | 86.5 | 5  | 13.5 |
| 23年3月      | 18    | 100.0 | 17 | 94.4 | 1  | 5.6  |
| 24年3月      | 31    | 100.0 | 30 | 96.8 | 1  | 3.2  |

## (2) 高等学校卒業者

### ア 卒業生数（第14表）

平成24年3月の高等学校卒業生数は、前年より270人増加し21,026人（男10,674人、女10,352人）となった。

### イ 卒業生の状況（第14表）

卒業生を状況別にみると、「大学等進学者」9,658人（構成比45.9%）、「専修学校（専門課程）進学者5,763人（同27.4%）、「専修学校（一般課程）等入学者」877人（同4.2%）、「公共職業能力開発施設等入学者」253人（同1.2%）、「就職者（左記に含まれる者を除く）」3,574人（同17.0%）、「一時的な仕事に就いた者」153人（同0.7%）、「左記以外の者」747人（同3.6%）、「不詳・死亡の者」1人（同0.0%）となった。

第14表 状況別卒業生数（高等学校）

単位：人・%

| 区分    | 卒業生数   |       | 大学等進学者(A) |      | 専修学校(専門課程)進学者(B) |      | 専修学校(一般課程)等入学者(C) |     | 公共職業能力開発施設等入学者(D) |     | 就職者(左記A～Dを除く) |      | 一時的な仕事に就いた者 |     | 左記以外の者 |     | 不詳・死亡 |     |  |
|-------|--------|-------|-----------|------|------------------|------|-------------------|-----|-------------------|-----|---------------|------|-------------|-----|--------|-----|-------|-----|--|
|       | 人数     | 構成比   | 人数        | 構成比  | 人数               | 構成比  | 人数                | 構成比 | 人数                | 構成比 | 人数            | 構成比  | 人数          | 構成比 | 人数     | 構成比 | 人数    | 構成比 |  |
| 各年3月  |        |       |           |      |                  |      |                   |     |                   |     |               |      |             |     |        |     |       |     |  |
| 20年3月 | 22,740 | 100.0 | 11,064    | 48.7 | 5,275            | 23.2 | 814               | 3.6 | 256               | 1.1 | 4,482         | 19.7 | 152         | 0.7 | 688    | 3.0 | 9     | 0.0 |  |
| 21年3月 | 21,701 | 100.0 | 10,574    | 48.7 | 4,908            | 22.6 | 886               | 4.1 | 261               | 1.2 | 4,095         | 18.9 | 110         | 0.5 | 865    | 4.0 | 2     | 0.0 |  |
| 22年3月 | 21,664 | 100.0 | 10,432    | 48.2 | 5,568            | 25.7 | 965               | 4.5 | 300               | 1.4 | 3,397         | 15.7 | 212         | 1.0 | 789    | 3.6 | 1     | 0.0 |  |
| 23年3月 | 20,756 | 100.0 | 9,814     | 47.3 | 5,317            | 25.6 | 966               | 4.7 | 268               | 1.3 | 3,463         | 16.7 | 206         | 1.0 | 721    | 3.5 | 1     | 0.0 |  |
| 24年3月 | 21,026 | 100.0 | 9,658     | 45.9 | 5,763            | 27.4 | 877               | 4.2 | 253               | 1.2 | 3,574         | 17.0 | 153         | 0.7 | 747    | 3.6 | 1     | 0.0 |  |

つづき

単位：人・%

| 区分    | 就職者総数 |                   | 大学等進学率 |      | 専修学校(専門課程)進学率 |      | 就職率  |      |
|-------|-------|-------------------|--------|------|---------------|------|------|------|
|       | 人数    | (A)～(D)のうち就職している者 | 本県     | 全国   | 本県            | 全国   | 本県   | 全国   |
| 各年3月  |       |                   |        |      |               |      |      |      |
| 20年3月 | 4,494 | 12                | 48.7   | 52.8 | 23.2          | 15.3 | 19.8 | 19.0 |
| 21年3月 | 4,104 | 9                 | 48.7   | 53.9 | 22.6          | 14.7 | 18.9 | 18.2 |
| 22年3月 | 3,412 | 15                | 48.2   | 54.3 | 25.7          | 15.9 | 15.7 | 15.8 |
| 23年3月 | 3,473 | 10                | 47.3   | 53.9 | 25.6          | 16.2 | 16.7 | 16.3 |
| 24年3月 | 3,583 | 9                 | 45.9   | 53.5 | 27.4          | 16.8 | 17.0 | 16.8 |

- (注) 1 「大学等進学者」とは、大学・短期大学（通信教育部を含む）、高等学校（専攻科）及び特別支援学校高等部（専攻科）へ進学した者である。また、進学しかつ就職した者を含む。
- 2 「専修学校（一般課程）等入学者」とは、専修学校（一般課程）及び各種学校へ入学した者である。
- 3 「就職率」とは、卒業生のうち「就職者（左記A～Dを除く）」及び「(A)～(D)のうち就職している者」の占める比率である。
- 4 「一時的な仕事に就いた者」とは、アルバイト、パート等で臨時的な収入を目的とする仕事に就いた者である。
- 5 「左記以外の者」とは、家事手伝いをしている者、外国の大学等に入学した者又は(A)～(D)の各項目、「就職者」及び「一時的な仕事に就いた者」に該当しない者で進路が未定であることが明らかな者である。

ウ 大学等進学者（第14表、第15表、第16表）

大学等進学者は、前年より156人減少し9,658人（男4,973人、女4,685人）となった。

大学等進学率は、前年より1.4ポイント低下し45.9%（男46.6%、女45.3%）で、全国平均（53.5%）を7.6ポイント下回った。

大学等進学者を進学先別にみると、「大学（学部）」8,516人（全卒業者数の40.5%）、「短期大学（本科）」1,016人（同4.8%）等となった。

平成24年3月に高等学校を卒業した者のうち、「大学（学部）」への入学を志願した者は9,935人で、志願率は前年より1.5ポイント低下し47.3%となった。また、「短期大学（本科）」への入学を志願した者は1,055人で、志願率は前年より0.4ポイント低下し5.0%となった。

第15表 大学等進学者の進学先別内訳（高等学校）

単位：人・%

| 区分    | 大学（学部）      |      | 短期大学（本科）    |     | 大学・短期大学の通信教育部 | 大学・短期大学（別科） | 高等学校（専攻科） | 特別支援学校（専攻科） |
|-------|-------------|------|-------------|-----|---------------|-------------|-----------|-------------|
|       | 全卒業者数に占める比率 |      | 全卒業者数に占める比率 |     |               |             |           |             |
| 各年3月  |             |      |             |     |               |             |           |             |
| 20年3月 | 9,279       | 40.8 | 1,649       | 7.3 | 105           | -           | 31        | -           |
| 21年3月 | 9,184       | 42.3 | 1,231       | 5.7 | 123           | 2           | 34        | -           |
| 22年3月 | 9,105       | 42.0 | 1,187       | 5.5 | 101           | 1           | 38        | -           |
| 23年3月 | 8,589       | 41.4 | 1,070       | 5.2 | 127           | 1           | 27        | -           |
| 24年3月 | 8,516       | 40.5 | 1,016       | 4.8 | 109           | 1           | 16        | -           |

第16表 大学（学部）・短期大学（本科）への入学志願者数（高等学校）

単位：人・%

| 区分    | 本年3月卒業者（現役） |      |          |     | 前年3月卒業者（1浪） |          | 前々年3月以前卒業者（2浪以上） |          |
|-------|-------------|------|----------|-----|-------------|----------|------------------|----------|
|       | 大学（学部）      |      | 短期大学（本科） |     | 大学（学部）      | 短期大学（本科） | 大学（学部）           | 短期大学（本科） |
|       | 志願率         |      | 志願率      |     |             |          |                  |          |
| 各年3月  |             |      |          |     |             |          |                  |          |
| 20年3月 | 10,450      | 46.0 | 1,753    | 7.7 | 921         | 14       | 148              | 8        |
| 21年3月 | 10,587      | 48.8 | 1,272    | 5.9 | 766         | 17       | 131              | 2        |
| 22年3月 | 10,502      | 48.5 | 1,230    | 5.7 | 822         | 5        | 160              | 1        |
| 23年3月 | 10,129      | 48.8 | 1,113    | 5.4 | 946         | 8        | 122              | -        |
| 24年3月 | 9,935       | 47.3 | 1,055    | 5.0 | 927         | 11       | 123              | 3        |

エ 専修学校（専門課程）進学者（第14表）

専修学校（専門課程）進学者は、前年より446人増加し5,763人（男2,339人、女3,424人）となった。

専修学校（専門課程）進学率は、前年より1.8ポイント上昇し27.4%（男21.9%、女33.1%）で、全国平均（16.8%）を10.6ポイント上回った。

オ 就職状況（第14表、第17表、第18表、第5図、第6図）

就職者総数は、前年より110人増加し3,583人（男2,129人、女1,454人）となった。

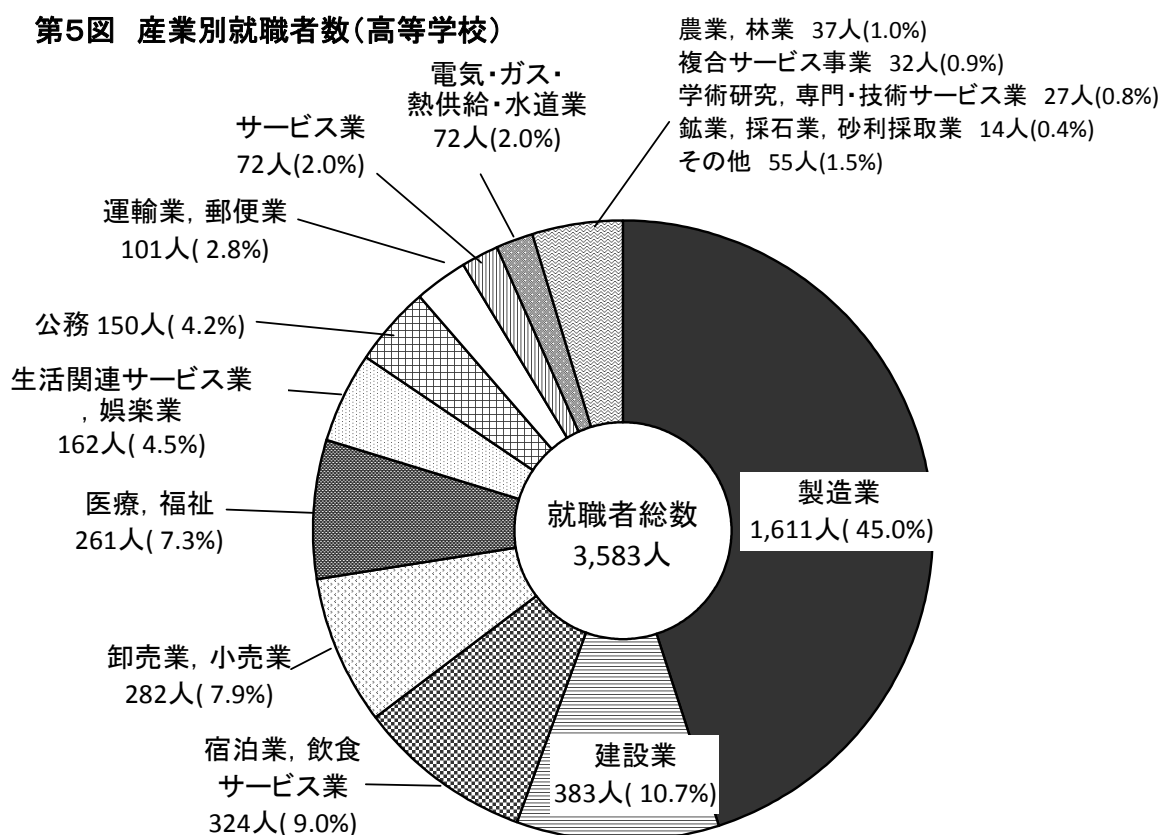
就職率は、前年より0.3ポイント上昇し17.0%（男19.9%、女14.0%）で、全国平均（16.8%）を0.2ポイント上回った。

就職者総数を産業別にみると、「製造業」が1,611人（構成比45.0%）で最も多く、次いで「建設業」383人（同10.7%）、「宿泊業，飲食サービス業」324人（同9.0%）、「卸売業，小売業」282人（同7.9%）、「医療，福祉」261人（同7.3%）、「生活関連サービス業，娯楽業」162人（同4.5%）、「公務（他に分類されるものを除く）」150人（同4.2%）、「運輸業，郵便業」101人（同2.8%）、「サービス業（他に分類されないもの）」72人（同2.0%）「電気・ガス・熱供給・水道業」72人（同2.0%）等となった。

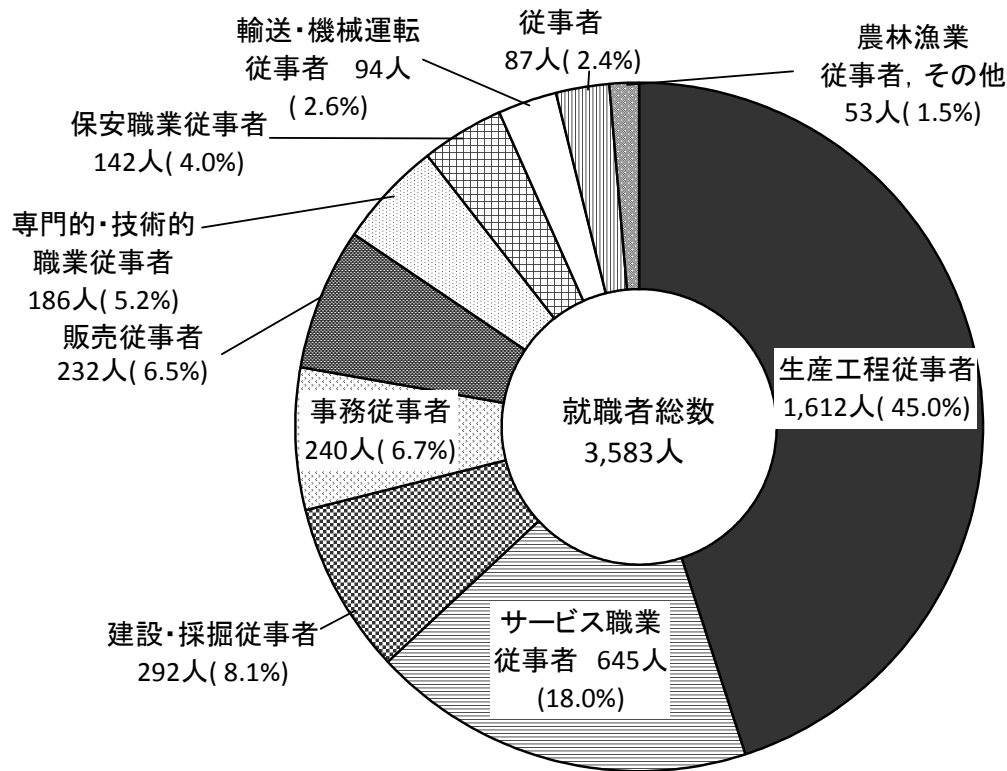
就職者総数を職業別にみると、「生産工程従事者」が1,612人（構成比45.0%）で最も多く、次いで「サービス職業従事者」645人（同18.0%）、「建設・採掘従事者」292人（同8.1%）、「事務従事者」240人（同6.7%）、「販売従事者」232人（同6.5%）、「専門的・技術的職業従事者」186人（同5.2%）、「保安職業従事者」142人（同4.0%）、「輸送・機械運転従事者」94人（同2.6%）、「運搬・清掃等従事者」87人（同2.4%）等となった。

県外へ就職した者は、前年より54人減少し241人で、就職者総数の6.7%を占めており、前年より1.8ポイント低下した。また、県外就職者を就職先の都道府県別にみると、東京都が103人（就職者総数の2.9%）で最も多く、次いで埼玉県36人（同1.0%）、神奈川県28人（同0.8%）等となった。

第5図 産業別就職者数(高等学校)



第6図 職業別就職者数(高等学校) 運搬・清掃等



第17表 県内・県外別就職者数(高等学校)

単位：人・%

| 区分    | 就職者総数 |       | 県内    |      | 県外  |     |
|-------|-------|-------|-------|------|-----|-----|
|       | 人数    | 構成比   | 人数    | 構成比  | 人数  | 構成比 |
| 各年3月  |       |       |       |      |     |     |
| 20年3月 | 4,494 | 100.0 | 4,074 | 90.7 | 420 | 9.3 |
| 21年3月 | 4,104 | 100.0 | 3,737 | 91.1 | 367 | 8.9 |
| 22年3月 | 3,412 | 100.0 | 3,126 | 91.6 | 286 | 8.4 |
| 23年3月 | 3,473 | 100.0 | 3,178 | 91.5 | 295 | 8.5 |
| 24年3月 | 3,583 | 100.0 | 3,342 | 93.3 | 241 | 6.7 |

第18表 県外就職者の就職先都道府県別内訳(高等学校)

単位：人・%

| 区分    | 県外就職者総数 |             | 就職先 |             |     |             |      |             |          |       |
|-------|---------|-------------|-----|-------------|-----|-------------|------|-------------|----------|-------|
|       |         |             | 東京都 |             | 埼玉県 |             | 神奈川県 |             | 左記以外の道府県 | 国外・不詳 |
|       | 人数      | 就職者総数に占める比率 | 人数  | 就職者総数に占める比率 | 人数  | 就職者総数に占める比率 | 人数   | 就職者総数に占める比率 |          |       |
| 各年3月  |         |             |     |             |     |             |      |             |          |       |
| 20年3月 | 420     | 9.3         | 205 | 4.6         | 33  | 0.7         | 49   | 1.1         | 123      | 10    |
| 21年3月 | 367     | 8.9         | 172 | 4.2         | 32  | 0.8         | 59   | 1.4         | 103      | 1     |
| 22年3月 | 286     | 8.4         | 120 | 3.5         | 41  | 1.2         | 46   | 1.3         | 79       | -     |
| 23年3月 | 295     | 8.5         | 131 | 3.8         | 37  | 1.1         | 36   | 1.0         | 87       | 4     |
| 24年3月 | 241     | 6.7         | 103 | 2.9         | 36  | 1.0         | 28   | 0.8         | 72       | 2     |

### (3) 高等学校（通信制）卒業生

#### ア 卒業生数（第19表）

平成23年度間の高等学校（通信制）卒業生数は、前年度より19人増加し667人（男319人、女348人）となった。

#### イ 卒業生の状況（第19表）

卒業生を状況別にみると、「大学等進学者」64人（構成比9.6%）、「専修学校（専門課程）進学者」149人（同22.3%）、「専修学校（一般課程）等進学者」24人（同3.6%）、「公共職業能力開発施設等入学者」5人（同0.7%）、「就職者（左記に含まれる者を除く）」123人（同18.4%）、「左記以外の者」302人（同45.3%）となった。

第19表 状況別卒業生数（高等学校通信制）

単位：人・%

| 区分<br>各年度間 | 卒業生数 |         | 大学等<br>進学者<br>(A) |         | 専修学校<br>(専門課程)<br>進学者(B) |         | 専修学校<br>(一般課程)<br>等進学者(C) |         | 公共職業能力<br>開発施設等<br>入学者(D) |         | 就職者<br>(左記A～<br>Dを除く) |         | 左記以外<br>の者 |         | 不詳<br>・<br>死亡 |         |
|------------|------|---------|-------------------|---------|--------------------------|---------|---------------------------|---------|---------------------------|---------|-----------------------|---------|------------|---------|---------------|---------|
|            | 数    | 構成<br>比 | 数                 | 構成<br>比 | 数                        | 構成<br>比 | 数                         | 構成<br>比 | 数                         | 構成<br>比 | 数                     | 構成<br>比 | 数          | 構成<br>比 | 数             | 構成<br>比 |
| 19年度間      | 513  | 100.0   | 70                | 13.6    | 87                       | 17.0    | 15                        | 2.9     | 10                        | 1.9     | 105                   | 20.5    | 226        | 44.1    | -             | -       |
| 20年度間      | 599  | 100.0   | 86                | 14.4    | 135                      | 22.5    | 17                        | 2.8     | 12                        | 2.0     | 99                    | 16.5    | 250        | 41.7    | -             | -       |
| 21年度間      | 614  | 100.0   | 85                | 13.8    | 152                      | 24.8    | 14                        | 2.3     | 4                         | 0.7     | 75                    | 12.2    | 284        | 46.3    | -             | -       |
| 22年度間      | 648  | 100.0   | 91                | 14.0    | 172                      | 26.5    | 19                        | 2.9     | 5                         | 0.8     | 83                    | 12.8    | 278        | 42.9    | -             | -       |
| 23年度間      | 667  | 100.0   | 64                | 9.6     | 149                      | 22.3    | 24                        | 3.6     | 5                         | 0.7     | 123                   | 18.4    | 302        | 45.3    | -             | -       |

つづき

単位：人・%

| 区分<br>各年度間 | 就職者総数 |                           | 大学等<br>進学率 |      | 専修学校<br>(専門課程)<br>進学率 |      | 就職率  |      |
|------------|-------|---------------------------|------------|------|-----------------------|------|------|------|
|            | 数     | (A)～(D)の<br>うち就職<br>している者 | 本県         | 全国   | 本県                    | 全国   | 本県   | 全国   |
| 19年度間      | 105   | -                         | 13.6       | 17.1 | 17.0                  | 17.8 | 20.5 | 17.4 |
| 20年度間      | 99    | -                         | 14.4       | 18.6 | 22.5                  | 19.1 | 16.5 | 15.0 |
| 21年度間      | 76    | 1                         | 13.8       | 18.5 | 24.8                  | 20.6 | 12.4 | 13.2 |
| 22年度間      | 84    | 1                         | 14.0       | 18.0 | 26.5                  | 20.2 | 13.0 | 13.0 |
| 23年度間      | 125   | 2                         | 9.6        | 16.7 | 22.3                  | 21.6 | 18.7 | 14.4 |

- (注) 1 「大学等進学者」とは、大学・短期大学（通信教育部を含む）、高等学校（専攻科）及び特別支援学校高等部（専攻科）へ進学した者である。また、進学しかつ就職した者を含む。
- 2 「専修学校（一般課程）等進学者」とは、専修学校（一般課程）及び各種学校へ入学した者である。
- 3 「就職率」とは、卒業生のうち「就職者（左記A～Dを除く）」及び「(A)～(D)のうち就職している者」の占める比率である。
- 4 「左記以外の者」とは、家事手伝いをしている者、外国の大学等に入学した者又は(A)～(D)の各項目及び「就職者」に該当しない者で進路が未定であることが明らかな者である。

#### (4) 中等教育学校卒業者

##### ア 前期課程修了者（第20表）

平成24年3月の前期課程修了者数は、前年より104人増加し625人（男262人、女363人）となった。

高等学校等進学者は、前年より106人増加し625人（男262人、女363人）、うち中等教育学校（後期課程）進学者は587人（男248人、女339人）となった。

高等学校等進学率は、前年より0.4ポイント上昇し100.0%（男100.0%、女100.0%）で、全国平均（99.7%）を0.3ポイント上回った。

第20表 状況別修了者数（中等教育学校【前期課程】）

単位：人

| 区分    | 修了者数 | 高等学校等進学者 | 専修学校（高等課程）進学者 | 専修学校（一般課程）等入学者 | 公共職業能力開発施設等入学者 | 就職者 | 左記以外の者 | 不詳・死亡 |
|-------|------|----------|---------------|----------------|----------------|-----|--------|-------|
| 各年3月  |      |          |               |                |                |     |        |       |
| 23年3月 | 521  | 519      | -             | -              | -              | 1   | 1      | -     |
| 24年3月 | 625  | 625      | -             | -              | -              | -   | -      | -     |

##### イ 後期課程卒業者（第21表）

平成24年3月の後期課程卒業者数は、前年より79人増加し291人（男120人、女171人）となった。

大学等進学者は、前年より66人増加し237人（男100人、女137人）となった。

大学等進学率は、前年より0.7ポイント上昇し81.4%（男83.3%、女80.1%）で、全国平均（72.6%）を8.8ポイント上回った。

「専修学校（専門課程）進学者」は、22人（男5人、女17人）となった。また、「専修学校（一般課程）等入学者」は、15人（男9人、女6人）となった。

「就職者」は、10人（男5人、女5人）となった。

「一時的な仕事に就いた者」は、1人（女1人）となった。

「左記以外の者」は、6人（男1人、女5人）となった。

第21表 状況別卒業生数（中等教育学校【後期課程】）

単位：人

| 区分    | 卒業生数 | 大学等進学者 | 専修学校（専門課程）進学者 | 専修学校（一般課程）等入学者 | 公共職業能力開発施設等入学者 | 就職者 | 一時的な仕事に就いた者 | 左記以外の者 | 不詳・死亡 |
|-------|------|--------|---------------|----------------|----------------|-----|-------------|--------|-------|
| 各年3月  |      |        |               |                |                |     |             |        |       |
| 23年3月 | 212  | 171    | 12            | 18             | 1              | 5   | -           | 5      | -     |
| 24年3月 | 291  | 237    | 22            | 15             | -              | 10  | 1           | 6      | -     |

## (5) 特別支援学校卒業生

### ア 中学部卒業生（第22表）

平成24年3月の中学部卒業生数は、前年より12人減少し165人（男114人、女51人）となった。

「高等学校等進学者」は、前年より13人減少し164人（男113人、女51人）、うち「特別支援学校高等部（本科）進学者」は156人（男107人、女49人）となった。

第22表 状況別卒業生数（特別支援学校【中学部】）

単位：人

| 区分    | 卒業生数 | 高等学校等進学者 | 専修学校（高等課程）進学者 | 専修学校（一般課程）等入学者 | 公共職業能力開発施設等入学者 | 就職者 | 左記以外の者 | 不詳・死亡 |
|-------|------|----------|---------------|----------------|----------------|-----|--------|-------|
| 各年3月  |      |          |               |                |                |     |        |       |
| 23年3月 | 177  | 177      | -             | -              | -              | -   | -      | -     |
| 24年3月 | 165  | 164      | -             | -              | -              | -   | 1      | -     |

### イ 高等部卒業生（第23表）

平成24年3月の高等部卒業生数は、前年より47人増加し366人（男229人、女137人）となった。

「大学等進学者」は、前年より4人増加し10人（男7人、女3人）、うち「特別支援学校高等部（専攻科）進学者」は4人（男4人）となった。

「専修学校（専門課程）進学者」は、前年より1人減少し0人となった。また、「専修学校（一般課程）進学者」は、前年より2人減少し0人となった。

「公共職業能力開発等入学者」は、前年より3人減少し7人（男5人、女2人）となった。

「就職者」は、前年より14人増加し80人（男54人、女26人）となった。

「左記以外の者」は、前年より35人増加し269人（男163人、女106人）、うち「社会福祉施設等入所者・通所者」は250人（男151人、女99人）となった。

第23表 状況別卒業生数（特別支援学校【高等部】）

単位：人

| 区分    | 卒業生数 | 大学等進学者 | 専修学校（専門課程）進学者 | 専修学校（一般課程）等入学者 | 公共職業能力開発施設等入学者 | 就職者 | 左記以外の者 | 不詳・死亡 |
|-------|------|--------|---------------|----------------|----------------|-----|--------|-------|
| 各年3月  |      |        |               |                |                |     |        |       |
| 23年3月 | 319  | 6      | 1             | 2              | 10             | 66  | 234    | -     |
| 24年3月 | 366  | 10     | -             | -              | 7              | 80  | 269    | -     |

# Ⅲ 統 計 表



総括表

| 区分      | 合計(国・公・私立計) |     |       |         |          |          | 国立  |     |     |         |          | 公立       |     |     |       |         | 私立       |          |     |     |     |         |          |          |
|---------|-------------|-----|-------|---------|----------|----------|-----|-----|-----|---------|----------|----------|-----|-----|-------|---------|----------|----------|-----|-----|-----|---------|----------|----------|
|         | 学校数         |     | 学級数   | 児童・生徒数等 | 教員数(本務者) | 職員数(本務者) | 学校数 |     | 学級数 | 児童・生徒数等 | 教員数(本務者) | 職員数(本務者) | 学校数 |     | 学級数   | 児童・生徒数等 | 教員数(本務者) | 職員数(本務者) | 学校数 |     | 学級数 | 児童・生徒数等 | 教員数(本務者) | 職員数(本務者) |
|         | 本校          | 分校  |       |         |          |          | 本校  | 分校  |     |         |          |          | 本校  | 分校  |       |         |          |          | 本校  | 分校  |     |         |          |          |
| 幼稚園     | 156         | -   | 837   | 15,593  | 1,409    | 412      | 2   | -   | 6   | 128     | 11       | 1        | 41  | -   | 154   | 2,619   | 234      | 41       | 113 | -   | 677 | 12,846  | 1,164    | 370      |
| 小学校     | 523         | 2   | 5,557 | 120,812 | 8,626    | 1,928    | 3   | -   | 39  | 1,362   | 61       | 12       | 520 | 2   | 5,518 | 119,450 | 8,565    | 1,916    | -   | -   | -   | -       | -        | -        |
| 中学校     | 240         | 1   | 2,336 | 64,445  | 5,173    | 818      | 3   | -   | 27  | 1,072   | 52       | 3        | 233 | 1   | 2,289 | 62,681  | 5,077    | 815      | 4   | -   | 20  | 692     | 44       | -        |
| 高等学校    | 104         | 2   | 1,387 | 63,642  | 4,725    | 826      | -   | -   | ... | -       | -        | -        | 89  | 2   | 1,387 | 51,652  | 3,970    | 706      | 15  | -   | ... | 11,990  | 755      | 120      |
| 全日制     | 96          | 1   | 1,297 | 61,239  | 4,445    | 791      | -   | -   | ... | -       | -        | -        | 81  | 1   | 1,297 | 49,249  | 3,690    | 671      | 15  | -   | ... | 11,990  | 755      | 120      |
| 定時制     | 7           | 1   | 90    | 2,403   | 280      | 35       | -   | -   | ... | -       | -        | -        | 7   | 1   | 90    | 2,403   | 280      | 35       | -   | -   | ... | -       | -        | -        |
| 併置校     | 1           | -   | ...   | ...     | ...      | ...      | -   | -   | ... | ...     | ...      | ...      | 1   | -   | ...   | ...     | ...      | ...      | -   | -   | ... | ...     | ...      | ...      |
| 高等学校通信制 | 5           | -   | ...   | 3,884   | 78       | 7        | -   | -   | ... | -       | -        | -        | 2   | -   | ...   | 2,988   | 35       | -        | 3   | -   | ... | 896     | 43       | 7        |
| 中等教育学校  | 7           | -   | 89    | 3,382   | 240      | 32       | -   | -   | -   | -       | -        | -        | 7   | -   | 89    | 3,382   | 240      | 32       | -   | -   | -   | -       | -        | -        |
| 前期課程    | ...         | ... | 49    | 1,919   | ...      | ...      | ... | ... | -   | -       | ...      | ...      | ... | ... | 49    | 1,919   | ...      | ...      | ... | ... | -   | -       | ...      | ...      |
| 後期課程    | ...         | ... | 40    | 1,463   | ...      | ...      | ... | ... | -   | -       | ...      | ...      | ... | ... | 40    | 1,463   | ...      | ...      | ... | ... | -   | -       | ...      | ...      |
| 特別支援学校  | 25          | 7   | 592   | 2,361   | 1,490    | 343      | 1   | -   | 9   | 66      | 29       | 2        | 24  | 7   | 583   | 2,295   | 1,461    | 341      | -   | -   | -   | -       | -        | -        |
| 幼稚部     | ...         | ... | 11    | 34      | ...      | ...      | ... | ... | -   | -       | ...      | ...      | ... | ... | 11    | 34      | ...      | ...      | ... | ... | -   | -       | ...      | ...      |
| 小学部     | ...         | ... | 179   | 486     | ...      | ...      | ... | ... | 3   | 18      | ...      | ...      | ... | ... | 176   | 468     | ...      | ...      | ... | ... | -   | -       | ...      | ...      |
| 中学部     | ...         | ... | 166   | 525     | ...      | ...      | ... | ... | 3   | 18      | ...      | ...      | ... | ... | 163   | 507     | ...      | ...      | ... | ... | -   | -       | ...      | ...      |
| 高等部     | ...         | ... | 236   | 1,316   | ...      | ...      | ... | ... | 3   | 30      | ...      | ...      | ... | ... | 233   | 1,286   | ...      | ...      | ... | ... | -   | -       | ...      | ...      |
| 専修学校    | 79          | -   | 310   | 16,451  | 973      | 305      | -   | -   | -   | -       | -        | -        | 3   | -   | 6     | 379     | 43       | 42       | 76  | -   | 304 | 16,072  | 930      | 263      |
| 高等課程    | ...         | ... | 5     | 121     | 14       | ...      | ... | ... | -   | -       | -        | ...      | ... | ... | -     | -       | -        | ...      | ... | ... | 5   | 121     | 14       | ...      |
| 専門課程    | ...         | ... | 301   | 15,591  | 933      | ...      | ... | ... | -   | -       | -        | ...      | ... | ... | 6     | 379     | 43       | ...      | ... | ... | 295 | 15,212  | 890      | ...      |
| 一般課程    | ...         | ... | 4     | 739     | 26       | ...      | ... | ... | -   | -       | -        | ...      | ... | ... | -     | -       | -        | ...      | ... | ... | 4   | 739     | 26       | ...      |
| 各種学校    | 7           | -   | 7     | 145     | 19       | 10       | -   | -   | -   | -       | -        | -        | -   | -   | -     | -       | -        | -        | 7   | -   | 7   | 145     | 19       | 10       |

\*1 高等学校の「併置校」とは、全日制と定時制の両方の課程を設置している学校をいう。  
 \*2 高等学校及び中等教育学校(後期課程)の学級数は、公立本科のみの集計である。  
 \*3 専修学校の学級数欄は学科数、各種学校の学級数欄は課程数を表している。

－幼稚園－

第1表 園数、年齢別在園者数、修了者数及び教職員数

| 市町村等   | 園数  | 在園者数   |       |       |       |                        |                        |       |       |       | 修了者数<br>(平成24年3月) |       |       | 就園率<br>(%) | 教員数<br>(本務者) | 職員数<br>(本務者) |
|--------|-----|--------|-------|-------|-------|------------------------|------------------------|-------|-------|-------|-------------------|-------|-------|------------|--------------|--------------|
|        |     | 計      |       |       | 3歳    |                        |                        | 4歳    | 5歳    | 計     | 男                 | 女     |       |            |              |              |
|        |     | 計      | 男     | 女     | 計     | 本年度入園                  |                        |       |       |       |                   |       | 前年度入園 |            |              |              |
|        |     |        |       |       |       | 平成21年4月2日～平成21年5月1日生まれ | 平成20年4月2日～平成21年4月1日生まれ |       |       |       |                   |       |       |            |              |              |
| 平成23年度 | 157 | 15,572 | 7,796 | 7,776 | 5,035 | 85                     | 4,016                  | 934   | 5,330 | 5,207 | 5,561             | 2,825 | 2,736 | 28.6       | 1,415        | 396          |
| 平成24年度 | 156 | 15,593 | 7,876 | 7,717 | 4,900 | 84                     | 3,799                  | 1,017 | 5,209 | 5,484 | 5,277             | 2,615 | 2,662 | 28.3       | 1,409        | 412          |
| 国立     | 2   | 128    | 60    | 68    | 45    | -                      | 45                     | -     | 44    | 39    | 54                | 27    | 27    | ...        | 11           | 1            |
| 公立     | 41  | 2,619  | 1,340 | 1,279 | 752   | -                      | 741                    | 11    | 883   | 984   | 1,052             | 535   | 517   | ...        | 234          | 41           |
| 私立     | 113 | 12,846 | 6,476 | 6,370 | 4,103 | 84                     | 3,013                  | 1,006 | 4,282 | 4,461 | 4,171             | 2,053 | 2,118 | ...        | 1,164        | 370          |
| 新潟市    | 55  | 7,013  | 3,553 | 3,460 | 2,183 | 34                     | 1,779                  | 370   | 2,368 | 2,462 | 2,380             | 1,201 | 1,179 | 35.6       | 591          | 165          |
| 北区     | 5   | 315    | 168   | 147   | 90    | 1                      | 81                     | 8     | 116   | 109   | 109               | 50    | 59    | 16.3       | 26           | 13           |
| 東区     | 8   | 1,297  | 677   | 620   | 397   | 6                      | 348                    | 43    | 420   | 480   | 463               | 233   | 230   | 41.1       | 100          | 29           |
| 中央区    | 18  | 2,558  | 1,281 | 1,277 | 822   | 10                     | 672                    | 140   | 867   | 869   | 849               | 431   | 418   | 60.0       | 213          | 61           |
| 江南区    | 2   | 270    | 133   | 137   | 88    | 1                      | 66                     | 21    | 77    | 105   | 85                | 41    | 44    | 12.3       | 24           | 7            |
| 秋葉区    | 8   | 594    | 288   | 306   | 180   | -                      | 175                    | 5     | 197   | 217   | 216               | 107   | 109   | 31.8       | 45           | 5            |
| 南区     | 1   | 47     | 27    | 20    | 15    | 2                      | 9                      | 4     | 15    | 17    | 26                | 11    | 15    | 7.1        | 6            | 4            |
| 西区     | 10  | 1,699  | 862   | 837   | 557   | 12                     | 410                    | 135   | 576   | 566   | 537               | 270   | 267   | 41.8       | 153          | 41           |
| 西蒲区    | 3   | 233    | 117   | 116   | 34    | 2                      | 18                     | 14    | 100   | 99    | 95                | 58    | 37    | 20.9       | 24           | 5            |
| 長岡市    | 20  | 2,026  | 1,002 | 1,024 | 667   | 7                      | 484                    | 176   | 640   | 719   | 667               | 323   | 344   | 29.2       | 179          | 62           |
| 三条市    | 7   | 438    | 204   | 234   | 142   | 2                      | 106                    | 34    | 147   | 149   | 172               | 75    | 97    | 20.5       | 46           | 17           |
| 柏崎市    | 5   | 525    | 274   | 251   | 177   | 7                      | 105                    | 65    | 189   | 159   | 166               | 72    | 94    | 25.5       | 48           | 24           |
| 新発田市   | 7   | 741    | 377   | 364   | 189   | 4                      | 154                    | 31    | 248   | 304   | 272               | 132   | 140   | 33.6       | 64           | 19           |
| 小千谷市   | 3   | 384    | 191   | 193   | 119   | 3                      | 79                     | 37    | 135   | 130   | 116               | 61    | 55    | 39.2       | 33           | 5            |
| 加茂市    | 3   | 150    | 72    | 78    | 43    | 2                      | 27                     | 14    | 61    | 46    | 49                | 33    | 16    | 24.4       | 17           | 5            |
| 十日町市   | 3   | 169    | 87    | 82    | 57    | -                      | 45                     | 12    | 48    | 64    | 59                | 30    | 29    | 12.9       | 19           | 8            |
| 見附市    | 3   | 374    | 179   | 195   | 121   | 3                      | 73                     | 45    | 126   | 127   | 94                | 54    | 40    | 32.4       | 34           | 9            |
| 村上市    | 3   | 217    | 116   | 101   | 67    | 2                      | 60                     | 5     | 64    | 86    | 74                | 45    | 29    | 15.9       | 21           | 5            |
| 燕市     | 5   | 270    | 141   | 129   | 99    | -                      | 91                     | 8     | 92    | 79    | 86                | 40    | 46    | 13.3       | 25           | -            |
| 糸魚川市   | 4   | 358    | 177   | 181   | 117   | -                      | 86                     | 31    | 119   | 122   | 116               | 57    | 59    | 35.5       | 35           | 13           |
| 妙高市    | 3   | 89     | 46    | 43    | 30    | -                      | 30                     | -     | 25    | 34    | 37                | 16    | 21    | 13.9       | 11           | 2            |
| 五泉市    | 4   | 296    | 153   | 143   | 93    | -                      | 79                     | 14    | 94    | 109   | 96                | 47    | 49    | 26.2       | 26           | 9            |
| 上越市    | 12  | 1,490  | 758   | 732   | 485   | 13                     | 346                    | 126   | 501   | 504   | 482               | 238   | 244   | 28.5       | 140          | 37           |
| 阿賀野市   | 4   | 245    | 129   | 116   | 66    | 2                      | 54                     | 10    | 91    | 88    | 74                | 27    | 47    | 21.4       | 28           | 11           |
| 佐渡市    | 4   | 75     | 41    | 34    | 8     | -                      | 3                      | 5     | 20    | 47    | 45                | 18    | 27    | 11.6       | 14           | 3            |
| 魚沼市    | 3   | 93     | 55    | 38    | 27    | 1                      | 21                     | 5     | 22    | 44    | 48                | 20    | 28    | 17.1       | 14           | 5            |
| 南魚沼市   | 2   | 111    | 51    | 60    | 46    | 3                      | 31                     | 12    | 23    | 42    | 31                | 14    | 17    | 6.3        | 16           | 6            |
| 胎内市    | 2   | 64     | 29    | 35    | 21    | -                      | 17                     | 4     | 23    | 20    | 25                | 16    | 9     | 10.2       | 11           | 4            |
| 聖籠町    | 3   | 404    | 211   | 193   | 122   | -                      | 121                    | 1     | 147   | 135   | 159               | 81    | 78    | 115.2      | 30           | 3            |
| 弥彦村    | -   | -      | -     | -     | -     | -                      | -                      | -     | -     | -     | -                 | -     | -     | -          | -            | -            |
| 田上町    | 1   | 61     | 30    | 31    | 21    | 1                      | 8                      | 12    | 26    | 14    | 29                | 15    | 14    | 34.5       | 7            | -            |
| 阿賀町    | -   | -      | -     | -     | -     | -                      | -                      | -     | -     | -     | -                 | -     | -     | -          | -            | -            |
| 出雲崎町   | -   | -      | -     | -     | -     | -                      | -                      | -     | -     | -     | -                 | -     | -     | -          | -            | -            |
| 湯沢町    | -   | -      | -     | -     | -     | -                      | -                      | -     | -     | -     | -                 | -     | -     | -          | -            | -            |
| 津南町    | -   | -      | -     | -     | -     | -                      | -                      | -     | -     | -     | -                 | -     | -     | -          | -            | -            |
| 刈羽村    | -   | -      | -     | -     | -     | -                      | -                      | -     | -     | -     | -                 | -     | -     | -          | -            | -            |
| 関川村    | -   | -      | -     | -     | -     | -                      | -                      | -     | -     | -     | -                 | -     | -     | -          | -            | -            |
| 粟島浦村   | -   | -      | -     | -     | -     | -                      | -                      | -     | -     | -     | -                 | -     | -     | -          | -            | -            |

\*「就園率」とは、小学校第1学年児童数に対する幼稚園修了者数の比率をいう。

－小学校－

第2表 学校数、学級数及び児童数

| 市町村等   | 学校数 |     |    | 学級数   |       |      |        | 児童数      |             |       |
|--------|-----|-----|----|-------|-------|------|--------|----------|-------------|-------|
|        | 計   | 本校  | 分校 | 計     | 単式学級  | 複式学級 | 特別支援学級 | うち外国人児童数 | うち特別支援学級児童数 |       |
| 平成23年度 | 531 | 529 | 2  | 5,611 | 4,720 | 172  | 719    | 124,116  | 151         | 2,945 |
| 平成24年度 | 525 | 523 | 2  | 5,557 | 4,633 | 165  | 759    | 120,812  | 144         | 3,177 |
| 国立     | 3   | 3   | -  | 39    | 36    | 3    | -      | 1,362    | -           | -     |
| 公立     | 522 | 520 | 2  | 5,518 | 4,597 | 162  | 759    | 119,450  | 144         | 3,177 |
| 私立     | -   | -   | -  | -     | -     | -    | -      | -        | -           | -     |
| 新潟市    | 115 | 114 | 1  | 1,619 | 1,443 | 8    | 168    | 41,718   | 46          | 744   |
| 北区     | 13  | 13  | -  | 161   | 148   | 2    | 11     | 4,075    | 14          | 38    |
| 東区     | 12  | 12  | -  | 258   | 231   | -    | 27     | 7,153    | -           | 127   |
| 中央区    | 22  | 22  | -  | 335   | 297   | 3    | 35     | 8,838    | 12          | 141   |
| 江南区    | 10  | 10  | -  | 146   | 130   | -    | 16     | 3,900    | 11          | 74    |
| 秋葉区    | 13  | 13  | -  | 180   | 157   | -    | 23     | 4,256    | 1           | 103   |
| 南区     | 11  | 11  | -  | 106   | 90    | -    | 16     | 2,326    | 2           | 63    |
| 西区     | 19  | 18  | 1  | 294   | 268   | 3    | 23     | 8,168    | 6           | 109   |
| 西蒲区    | 15  | 15  | -  | 139   | 122   | -    | 17     | 3,002    | -           | 89    |
| 長岡市    | 61  | 61  | -  | 651   | 555   | 24   | 72     | 14,853   | 26          | 286   |
| 三条市    | 24  | 24  | -  | 250   | 206   | 5    | 39     | 5,351    | -           | 155   |
| 柏崎市    | 20  | 20  | -  | 215   | 175   | 4    | 36     | 4,462    | 19          | 146   |
| 新発田市   | 24  | 24  | -  | 253   | 207   | 5    | 41     | 5,081    | 5           | 184   |
| 小千谷市   | 11  | 11  | -  | 92    | 72    | 12   | 8      | 1,920    | 1           | 44    |
| 加茂市    | 7   | 7   | -  | 66    | 59    | -    | 7      | 1,395    | 2           | 35    |
| 十日町市   | 23  | 23  | -  | 170   | 129   | 16   | 25     | 2,874    | 4           | 100   |
| 見附市    | 8   | 8   | -  | 96    | 75    | 4    | 17     | 2,133    | -           | 64    |
| 村上市    | 20  | 20  | -  | 175   | 147   | 2    | 26     | 3,174    | 1           | 107   |
| 燕市     | 15  | 15  | -  | 179   | 153   | 1    | 25     | 4,307    | 2           | 93    |
| 糸魚川市   | 18  | 18  | -  | 124   | 92    | 17   | 15     | 2,193    | 6           | 49    |
| 妙高市    | 11  | 11  | -  | 97    | 79    | -    | 18     | 1,743    | -           | 81    |
| 五泉市    | 10  | 10  | -  | 115   | 104   | -    | 11     | 2,732    | 1           | 48    |
| 上越市    | 55  | 55  | -  | 589   | 439   | 18   | 132    | 11,069   | 10          | 605   |
| 阿賀野市   | 11  | 11  | -  | 109   | 98    | -    | 11     | 2,320    | 1           | 41    |
| 佐渡市    | 29  | 29  | -  | 196   | 143   | 22   | 31     | 2,651    | -           | 75    |
| 魚沼市    | 9   | 9   | -  | 98    | 84    | -    | 14     | 2,043    | 1           | 48    |
| 南魚沼市   | 19  | 19  | -  | 166   | 138   | 4    | 24     | 3,185    | 14          | 108   |
| 胎内市    | 7   | 7   | -  | 71    | 57    | 5    | 9      | 1,550    | -           | 44    |
| 聖籠町    | 3   | 3   | -  | 38    | 34    | -    | 4      | 834      | 5           | 14    |
| 弥彦村    | 1   | 1   | -  | 20    | 17    | -    | 3      | 506      | -           | 12    |
| 田上町    | 2   | 2   | -  | 28    | 23    | -    | 5      | 597      | -           | 20    |
| 阿賀町    | 7   | 7   | -  | 43    | 30    | 6    | 7      | 545      | -           | 23    |
| 出雲崎町   | 1   | 1   | -  | 10    | 8     | -    | 2      | 199      | -           | 7     |
| 湯沢町    | 5   | 5   | -  | 26    | 19    | 4    | 3      | 364      | -           | 13    |
| 津南町    | 6   | 5   | 1  | 32    | 24    | 6    | 2      | 472      | -           | 12    |
| 刈羽村    | 1   | 1   | -  | 13    | 11    | -    | 2      | 251      | -           | 7     |
| 関川村    | 1   | 1   | -  | 14    | 12    | -    | 2      | 286      | -           | 12    |
| 粟島浦村   | 1   | 1   | -  | 2     | -     | 2    | -      | 4        | -           | -     |

\*「特別支援学級」とは、学校教育法第81条第2項各号に該当する児童生徒で編制されている学級をいう。

—小学校—  
第3表 学年別児童数

| 市町村等   | 合 計     |        |        | 1 学 年  |       |       | 2 学 年  |        |       |
|--------|---------|--------|--------|--------|-------|-------|--------|--------|-------|
|        | 計       | 男      | 女      | 計      | 男     | 女     | 計      | 男      | 女     |
| 平成23年度 | 124,116 | 63,559 | 60,557 | 19,445 | 9,958 | 9,487 | 19,990 | 10,252 | 9,738 |
| 平成24年度 | 120,812 | 61,716 | 59,096 | 18,638 | 9,489 | 9,149 | 19,444 | 9,970  | 9,474 |
| 国 立    | 1,362   | 660    | 702    | 209    | 94    | 115   | 241    | 125    | 116   |
| 公 立    | 119,450 | 61,056 | 58,394 | 18,429 | 9,395 | 9,034 | 19,203 | 9,845  | 9,358 |
| 私 立    | -       | -      | -      | -      | -     | -     | -      | -      | -     |
| 新潟市    | 41,718  | 21,362 | 20,356 | 6,684  | 3,451 | 3,233 | 6,722  | 3,409  | 3,313 |
| 北区     | 4,075   | 2,109  | 1,966  | 669    | 375   | 294   | 658    | 331    | 327   |
| 東区     | 7,153   | 3,618  | 3,535  | 1,126  | 541   | 585   | 1,124  | 595    | 529   |
| 中央区    | 8,838   | 4,535  | 4,303  | 1,414  | 730   | 684   | 1,477  | 754    | 723   |
| 江南区    | 3,900   | 1,998  | 1,902  | 690    | 346   | 344   | 618    | 298    | 320   |
| 秋葉区    | 4,256   | 2,193  | 2,063  | 680    | 374   | 306   | 664    | 340    | 324   |
| 南区     | 2,326   | 1,171  | 1,155  | 366    | 176   | 190   | 363    | 170    | 193   |
| 西区     | 8,168   | 4,193  | 3,975  | 1,285  | 657   | 628   | 1,329  | 673    | 656   |
| 西蒲区    | 3,002   | 1,545  | 1,457  | 454    | 252   | 202   | 489    | 248    | 241   |
| 長岡市    | 14,853  | 7,454  | 7,399  | 2,282  | 1,091 | 1,191 | 2,389  | 1,227  | 1,162 |
| 三条市    | 5,351   | 2,735  | 2,616  | 839    | 421   | 418   | 869    | 462    | 407   |
| 柏崎市    | 4,462   | 2,318  | 2,144  | 650    | 324   | 326   | 747    | 392    | 355   |
| 新発田市   | 5,081   | 2,556  | 2,525  | 810    | 419   | 391   | 778    | 384    | 394   |
| 小千谷市   | 1,920   | 987    | 933    | 296    | 147   | 149   | 311    | 152    | 159   |
| 加茂市    | 1,395   | 711    | 684    | 201    | 101   | 100   | 218    | 105    | 113   |
| 十日町市   | 2,874   | 1,504  | 1,370  | 459    | 238   | 221   | 477    | 249    | 228   |
| 見附市    | 2,133   | 1,121  | 1,012  | 290    | 155   | 135   | 340    | 186    | 154   |
| 村上市    | 3,174   | 1,646  | 1,528  | 464    | 248   | 216   | 483    | 254    | 229   |
| 燕市     | 4,307   | 2,200  | 2,107  | 645    | 330   | 315   | 714    | 371    | 343   |
| 糸魚川市   | 2,193   | 1,100  | 1,093  | 327    | 173   | 154   | 333    | 158    | 175   |
| 妙高市    | 1,743   | 874    | 869    | 266    | 107   | 159   | 258    | 137    | 121   |
| 五泉市    | 2,732   | 1,364  | 1,368  | 367    | 197   | 170   | 435    | 227    | 208   |
| 上越市    | 11,069  | 5,705  | 5,364  | 1,692  | 850   | 842   | 1,809  | 953    | 856   |
| 阿賀野市   | 2,320   | 1,195  | 1,125  | 346    | 177   | 169   | 372    | 193    | 179   |
| 佐渡市    | 2,651   | 1,355  | 1,296  | 389    | 206   | 183   | 401    | 201    | 200   |
| 魚沼市    | 2,043   | 999    | 1,044  | 280    | 145   | 135   | 363    | 179    | 184   |
| 南魚沼市   | 3,185   | 1,664  | 1,521  | 495    | 262   | 233   | 521    | 271    | 250   |
| 胎内市    | 1,550   | 760    | 790    | 244    | 128   | 116   | 240    | 127    | 113   |
| 聖籠町    | 834     | 448    | 386    | 138    | 72    | 66    | 152    | 74     | 78    |
| 弥彦村    | 506     | 242    | 264    | 69     | 34    | 35    | 92     | 41     | 51    |
| 田上町    | 597     | 312    | 285    | 84     | 39    | 45    | 83     | 48     | 35    |
| 阿賀町    | 545     | 288    | 257    | 68     | 39    | 29    | 79     | 38     | 41    |
| 出雲崎町   | 199     | 106    | 93     | 36     | 18    | 18    | 33     | 20     | 13    |
| 湯沢町    | 364     | 182    | 182    | 62     | 35    | 27    | 54     | 25     | 29    |
| 津南町    | 472     | 252    | 220    | 69     | 34    | 35    | 80     | 43     | 37    |
| 刈羽村    | 251     | 128    | 123    | 42     | 22    | 20    | 40     | 18     | 22    |
| 関川村    | 286     | 146    | 140    | 44     | 26    | 18    | 51     | 26     | 25    |
| 粟島浦村   | 4       | 2      | 2      | -      | -     | -     | -      | -      | -     |

| 3 学 年  |        |       | 4 学 年  |        |        | 5 学 年  |        |        | 6 学 年  |        |        | 市町村等    |
|--------|--------|-------|--------|--------|--------|--------|--------|--------|--------|--------|--------|---------|
| 計      | 男      | 女     | 計      | 男      | 女      | 計      | 男      | 女      | 計      | 男      | 女      |         |
| 20,050 | 10,065 | 9,985 | 21,359 | 10,998 | 10,361 | 21,413 | 10,966 | 10,447 | 21,859 | 11,320 | 10,539 | 平成23年度  |
| 19,975 | 10,258 | 9,717 | 20,027 | 10,048 | 9,979  | 21,340 | 10,995 | 10,345 | 21,388 | 10,956 | 10,432 | 平成24年度  |
| 218    | 116    | 102   | 218    | 106    | 112    | 243    | 116    | 127    | 233    | 103    | 130    | 国 立     |
| 19,757 | 10,142 | 9,615 | 19,809 | 9,942  | 9,867  | 21,097 | 10,879 | 10,218 | 21,155 | 10,853 | 10,302 | 公 立     |
| -      | -      | -     | -      | -      | -      | -      | -      | -      | -      | -      | -      | 私 立     |
| 6,928  | 3,523  | 3,405 | 6,946  | 3,531  | 3,415  | 7,222  | 3,710  | 3,512  | 7,216  | 3,738  | 3,478  | 新潟市     |
| 660    | 344    | 316   | 692    | 344    | 348    | 708    | 372    | 336    | 688    | 343    | 345    | 北 区     |
| 1,167  | 568    | 599   | 1,179  | 619    | 560    | 1,306  | 675    | 631    | 1,251  | 620    | 631    | 東 区     |
| 1,444  | 739    | 705   | 1,466  | 744    | 722    | 1,530  | 793    | 737    | 1,507  | 775    | 732    | 中 央 区   |
| 650    | 350    | 300   | 634    | 318    | 316    | 639    | 346    | 293    | 669    | 340    | 329    | 江 南 区   |
| 726    | 362    | 364   | 729    | 372    | 357    | 730    | 360    | 370    | 727    | 385    | 342    | 秋 葉 区   |
| 382    | 205    | 177   | 387    | 193    | 194    | 419    | 210    | 209    | 409    | 217    | 192    | 南 区     |
| 1,394  | 704    | 690   | 1,374  | 692    | 682    | 1,360  | 683    | 677    | 1,426  | 784    | 642    | 西 区     |
| 505    | 251    | 254   | 485    | 249    | 236    | 530    | 271    | 259    | 539    | 274    | 265    | 西 蒲 区   |
| 2,512  | 1,284  | 1,228 | 2,495  | 1,225  | 1,270  | 2,599  | 1,337  | 1,262  | 2,576  | 1,290  | 1,286  | 長岡市     |
| 879    | 456    | 423   | 884    | 430    | 454    | 965    | 492    | 473    | 915    | 474    | 441    | 三 条 市   |
| 720    | 378    | 342   | 797    | 400    | 397    | 775    | 402    | 373    | 773    | 422    | 351    | 柏 崎 市   |
| 807    | 411    | 396   | 858    | 437    | 421    | 882    | 460    | 422    | 946    | 445    | 501    | 新 発 田 市 |
| 349    | 195    | 154   | 288    | 142    | 146    | 343    | 178    | 165    | 333    | 173    | 160    | 小 千 谷 市 |
| 221    | 121    | 100   | 209    | 108    | 101    | 275    | 138    | 137    | 271    | 138    | 133    | 加 茂 市   |
| 454    | 234    | 220   | 478    | 245    | 233    | 508    | 273    | 235    | 498    | 265    | 233    | 十 日 町 市 |
| 355    | 184    | 171   | 358    | 192    | 166    | 396    | 198    | 198    | 394    | 206    | 188    | 見 附 市   |
| 533    | 265    | 268   | 521    | 279    | 242    | 565    | 289    | 276    | 608    | 311    | 297    | 村 上 市   |
| 728    | 385    | 343   | 724    | 343    | 381    | 724    | 372    | 352    | 772    | 399    | 373    | 燕 市     |
| 381    | 208    | 173   | 366    | 176    | 190    | 400    | 186    | 214    | 386    | 199    | 187    | 糸 魚 川 市 |
| 302    | 155    | 147   | 295    | 143    | 152    | 298    | 155    | 143    | 324    | 177    | 147    | 妙 高 市   |
| 495    | 232    | 263   | 450    | 232    | 218    | 488    | 231    | 257    | 497    | 245    | 252    | 五 泉 市   |
| 1,804  | 951    | 853   | 1,757  | 863    | 894    | 2,005  | 1,077  | 928    | 2,002  | 1,011  | 991    | 上 越 市   |
| 383    | 189    | 194   | 388    | 203    | 185    | 416    | 207    | 209    | 415    | 226    | 189    | 阿 賀 野 市 |
| 419    | 223    | 196   | 448    | 206    | 242    | 489    | 256    | 233    | 505    | 263    | 242    | 佐 渡 市   |
| 307    | 156    | 151   | 328    | 144    | 184    | 379    | 185    | 194    | 386    | 190    | 196    | 魚 沼 市   |
| 516    | 270    | 246   | 529    | 285    | 244    | 557    | 288    | 269    | 567    | 288    | 279    | 南 魚 沼 市 |
| 251    | 118    | 133   | 246    | 125    | 121    | 273    | 129    | 144    | 296    | 133    | 163    | 胎 内 市   |
| 118    | 67     | 51    | 138    | 76     | 62     | 156    | 89     | 67     | 132    | 70     | 62     | 聖 籠 町   |
| 86     | 39     | 47    | 80     | 29     | 51     | 95     | 53     | 42     | 84     | 46     | 38     | 弥 彦 村   |
| 97     | 45     | 52    | 112    | 54     | 58     | 131    | 78     | 53     | 90     | 48     | 42     | 田 上 町   |
| 96     | 49     | 47    | 70     | 43     | 27     | 115    | 62     | 53     | 117    | 57     | 60     | 阿 賀 町   |
| 25     | 9      | 16    | 32     | 17     | 15     | 35     | 20     | 15     | 38     | 22     | 16     | 出 雲 崎 町 |
| 63     | 35     | 28    | 55     | 27     | 28     | 68     | 35     | 33     | 62     | 25     | 37     | 湯 沢 町   |
| 69     | 36     | 33    | 81     | 45     | 36     | 86     | 45     | 41     | 87     | 49     | 38     | 津 南 町   |
| 32     | 17     | 15    | 50     | 25     | 25     | 44     | 25     | 19     | 43     | 21     | 22     | 刈 羽 村   |
| 44     | 22     | 22    | 43     | 23     | 20     | 50     | 24     | 26     | 54     | 25     | 29     | 関 川 村   |
| 1      | 1      | -     | 1      | -      | 1      | 1      | 1      | -      | 1      | -      | 1      | 粟 島 浦 村 |

—小学校—

第4表 職名別教員数(本務者)

| 市町村等   | 合 計   |       |       | 校 長 |     |    | 副 校 長 |   |   | 教 頭 |     |    | 主 幹 教 諭 |    |   | 指 導 教 諭 |   |   |
|--------|-------|-------|-------|-----|-----|----|-------|---|---|-----|-----|----|---------|----|---|---------|---|---|
|        | 計     | 男     | 女     | 計   | 男   | 女  | 計     | 男 | 女 | 計   | 男   | 女  | 計       | 男  | 女 | 計       | 男 | 女 |
| 平成23年度 | 8,678 | 3,333 | 5,345 | 524 | 437 | 87 | 3     | 3 | - | 536 | 458 | 78 | 15      | 14 | 1 | 3       | 3 | - |
| 平成24年度 | 8,626 | 3,302 | 5,324 | 515 | 422 | 93 | 3     | 3 | - | 527 | 449 | 78 | 15      | 12 | 3 | 3       | 3 | - |
| 国 立    | 61    | 45    | 16    | -   | -   | -  | 3     | 3 | - | 3   | 3   | -  | 3       | 3  | - | 3       | 3 | - |
| 公 立    | 8,565 | 3,257 | 5,308 | 515 | 422 | 93 | -     | - | - | 524 | 446 | 78 | 12      | 9  | 3 | -       | - | - |
| 私 立    | -     | -     | -     | -   | -   | -  | -     | - | - | -   | -   | -  | -       | -  | - | -       | - | - |
| 新潟市    | 2,343 | 840   | 1,503 | 113 | 93  | 20 | 1     | 1 | - | 117 | 94  | 23 | 5       | 3  | 2 | 1       | 1 | - |
| 北区     | 245   | 82    | 163   | 13  | 10  | 3  | -     | - | - | 13  | 10  | 3  | -       | -  | - | -       | - | - |
| 東区     | 353   | 123   | 230   | 12  | 11  | 1  | -     | - | - | 14  | 12  | 2  | -       | -  | - | -       | - | - |
| 中央区    | 482   | 193   | 289   | 21  | 17  | 4  | 1     | 1 | - | 22  | 19  | 3  | 3       | 2  | 1 | 1       | 1 | - |
| 江南区    | 212   | 70    | 142   | 10  | 8   | 2  | -     | - | - | 10  | 7   | 3  | -       | -  | - | -       | - | - |
| 秋葉区    | 254   | 86    | 168   | 13  | 11  | 2  | -     | - | - | 13  | 9   | 4  | 1       | 1  | - | -       | - | - |
| 南区     | 161   | 63    | 98    | 11  | 9   | 2  | -     | - | - | 11  | 11  | -  | -       | -  | - | -       | - | - |
| 西区     | 417   | 143   | 274   | 18  | 16  | 2  | -     | - | - | 19  | 14  | 5  | 1       | -  | 1 | -       | - | - |
| 西蒲区    | 219   | 80    | 139   | 15  | 11  | 4  | -     | - | - | 15  | 12  | 3  | -       | -  | - | -       | - | - |
| 長岡市    | 991   | 382   | 609   | 59  | 45  | 14 | 1     | 1 | - | 61  | 51  | 10 | 2       | 2  | - | 1       | 1 | - |
| 三条市    | 380   | 133   | 247   | 24  | 18  | 6  | -     | - | - | 24  | 22  | 2  | 1       | 1  | - | -       | - | - |
| 柏崎市    | 371   | 131   | 240   | 20  | 17  | 3  | -     | - | - | 21  | 18  | 3  | -       | -  | - | -       | - | - |
| 新発田市   | 390   | 154   | 236   | 24  | 21  | 3  | -     | - | - | 23  | 20  | 3  | -       | -  | - | -       | - | - |
| 小千谷市   | 158   | 60    | 98    | 11  | 7   | 4  | -     | - | - | 12  | 9   | 3  | -       | -  | - | -       | - | - |
| 加茂市    | 103   | 37    | 66    | 7   | 4   | 3  | -     | - | - | 8   | 7   | 1  | 1       | -  | 1 | -       | - | - |
| 十日町市   | 277   | 118   | 159   | 23  | 21  | 2  | -     | - | - | 21  | 19  | 2  | -       | -  | - | -       | - | - |
| 見附市    | 145   | 56    | 89    | 8   | 5   | 3  | -     | - | - | 8   | 8   | -  | -       | -  | - | -       | - | - |
| 村上市    | 285   | 122   | 163   | 20  | 17  | 3  | -     | - | - | 20  | 17  | 3  | -       | -  | - | -       | - | - |
| 燕市     | 278   | 109   | 169   | 15  | 13  | 2  | -     | - | - | 15  | 12  | 3  | -       | -  | - | -       | - | - |
| 糸魚川市   | 207   | 84    | 123   | 18  | 16  | 2  | -     | - | - | 17  | 12  | 5  | -       | -  | - | -       | - | - |
| 妙高市    | 157   | 62    | 95    | 11  | 9   | 2  | -     | - | - | 11  | 11  | -  | 1       | 1  | - | -       | - | - |
| 五泉市    | 178   | 68    | 110   | 10  | 9   | 1  | -     | - | - | 10  | 8   | 2  | -       | -  | - | -       | - | - |
| 上越市    | 956   | 367   | 589   | 54  | 41  | 13 | 1     | 1 | - | 57  | 49  | 8  | 2       | 2  | - | 1       | 1 | - |
| 阿賀野市   | 166   | 62    | 104   | 11  | 9   | 2  | -     | - | - | 11  | 8   | 3  | -       | -  | - | -       | - | - |
| 佐渡市    | 330   | 136   | 194   | 26  | 24  | 2  | -     | - | - | 29  | 28  | 1  | 1       | 1  | - | -       | - | - |
| 魚沼市    | 155   | 65    | 90    | 9   | 8   | 1  | -     | - | - | 9   | 9   | -  | -       | -  | - | -       | - | - |
| 南魚沼市   | 273   | 110   | 163   | 19  | 14  | 5  | -     | - | - | 19  | 17  | 2  | 1       | 1  | - | -       | - | - |
| 胎内市    | 115   | 42    | 73    | 7   | 6   | 1  | -     | - | - | 7   | 7   | -  | 1       | 1  | - | -       | - | - |
| 聖籠町    | 65    | 27    | 38    | 3   | 3   | -  | -     | - | - | 3   | 3   | -  | -       | -  | - | -       | - | - |
| 弥彦村    | 29    | 13    | 16    | 1   | 1   | -  | -     | - | - | 1   | 1   | -  | -       | -  | - | -       | - | - |
| 田上町    | 38    | 14    | 24    | 2   | 2   | -  | -     | - | - | 2   | 2   | -  | -       | -  | - | -       | - | - |
| 阿賀町    | 74    | 36    | 38    | 7   | 7   | -  | -     | - | - | 8   | 5   | 3  | -       | -  | - | -       | - | - |
| 出雲崎町   | 15    | 5     | 10    | 1   | 1   | -  | -     | - | - | 1   | 1   | -  | -       | -  | - | -       | - | - |
| 湯沢町    | 48    | 24    | 24    | 5   | 5   | -  | -     | - | - | 4   | 3   | 1  | -       | -  | - | -       | - | - |
| 津南町    | 57    | 24    | 33    | 5   | 4   | 1  | -     | - | - | 5   | 5   | -  | -       | -  | - | -       | - | - |
| 刈羽村    | 19    | 8     | 11    | 1   | 1   | -  | -     | - | - | 1   | 1   | -  | -       | -  | - | -       | - | - |
| 関川村    | 19    | 11    | 8     | 1   | 1   | -  | -     | - | - | 1   | 1   | -  | -       | -  | - | -       | - | - |
| 粟島浦村   | 4     | 2     | 2     | -   | -   | -  | -     | - | - | 1   | 1   | -  | -       | -  | - | -       | - | - |

| 教 諭   |       |       | 助 教 諭 |    |    | 養 護 教 諭 |   |     | 養 護 助 教 諭 |   |    | 栄 養 教 諭 |   |    | 講 師 |     |     | 市町村等    |
|-------|-------|-------|-------|----|----|---------|---|-----|-----------|---|----|---------|---|----|-----|-----|-----|---------|
| 計     | 男     | 女     | 計     | 男  | 女  | 計       | 男 | 女   | 計         | 男 | 女  | 計       | 男 | 女  | 計   | 男   | 女   |         |
| 6,537 | 2,287 | 4,250 | 71    | 23 | 48 | 522     | - | 522 | 33        | - | 33 | 86      | 2 | 84 | 348 | 106 | 242 | 平成23年度  |
| 6,408 | 2,244 | 4,164 | 75    | 30 | 45 | 507     | - | 507 | 44        | - | 44 | 92      | 1 | 91 | 437 | 138 | 299 | 平成24年度  |
| 43    | 33    | 10    | -     | -  | -  | 3       | - | 3   | -         | - | -  | 3       | - | 3  | -   | -   | -   | 国 立     |
| 6,365 | 2,211 | 4,154 | 75    | 30 | 45 | 504     | - | 504 | 44        | - | 44 | 89      | 1 | 88 | 437 | 138 | 299 | 公 立     |
| -     | -     | -     | -     | -  | -  | -       | - | -   | -         | - | -  | -       | - | -  | -   | -   | -   | 私 立     |
| 1,805 | 605   | 1,200 | 9     | 6  | 3  | 113     | - | 113 | 12        | - | 12 | 27      | - | 27 | 140 | 37  | 103 | 新潟市     |
| 183   | 60    | 123   | 1     | 1  | -  | 11      | - | 11  | 3         | - | 3  | 3       | - | 3  | 18  | 1   | 17  | 北 区     |
| 278   | 90    | 188   | 3     | 2  | 1  | 14      | - | 14  | 4         | - | 4  | 2       | - | 2  | 26  | 8   | 18  | 東 区     |
| 377   | 144   | 233   | -     | -  | -  | 22      | - | 22  | 1         | - | 1  | 7       | - | 7  | 27  | 9   | 18  | 中 央 区   |
| 165   | 48    | 117   | 2     | 2  | -  | 10      | - | 10  | -         | - | -  | 2       | - | 2  | 13  | 5   | 8   | 江 南 区   |
| 198   | 62    | 136   | -     | -  | -  | 13      | - | 13  | -         | - | -  | 3       | - | 3  | 13  | 3   | 10  | 秋 葉 区   |
| 120   | 39    | 81    | 1     | -  | 1  | 11      | - | 11  | 1         | - | 1  | 1       | - | 1  | 5   | 4   | 1   | 南 区     |
| 323   | 106   | 217   | 2     | 1  | 1  | 18      | - | 18  | 2         | - | 2  | 5       | - | 5  | 29  | 6   | 23  | 西 区     |
| 161   | 56    | 105   | -     | -  | -  | 14      | - | 14  | 1         | - | 1  | 4       | - | 4  | 9   | 1   | 8   | 西 蒲 区   |
| 753   | 270   | 483   | 7     | 4  | 3  | 59      | - | 59  | 6         | - | 6  | 12      | - | 12 | 30  | 8   | 22  | 長岡市     |
| 287   | 90    | 197   | 2     | 1  | 1  | 23      | - | 23  | 3         | - | 3  | 1       | - | 1  | 15  | 1   | 14  | 三 条 市   |
| 251   | 74    | 177   | 17    | 6  | 11 | 20      | - | 20  | 2         | - | 2  | 4       | - | 4  | 36  | 16  | 20  | 柏 崎 市   |
| 294   | 104   | 190   | 1     | -  | 1  | 22      | - | 22  | 2         | - | 2  | 3       | - | 3  | 21  | 9   | 12  | 新 発 田 市 |
| 108   | 38    | 70    | 3     | 1  | 2  | 12      | - | 12  | -         | - | -  | 2       | - | 2  | 10  | 5   | 5   | 小 千 谷 市 |
| 76    | 25    | 51    | -     | -  | -  | 7       | - | 7   | -         | - | -  | 1       | - | 1  | 3   | 1   | 2   | 加 茂 市   |
| 190   | 71    | 119   | 3     | 1  | 2  | 21      | - | 21  | -         | - | -  | 3       | - | 3  | 16  | 6   | 10  | 十 日 町 市 |
| 111   | 42    | 69    | 1     | -  | 1  | 7       | - | 7   | 1         | - | 1  | 1       | 1 | -  | 8   | -   | 8   | 見 附 市   |
| 208   | 84    | 124   | 1     | -  | 1  | 19      | - | 19  | 2         | - | 2  | 6       | - | 6  | 9   | 4   | 5   | 村 上 市   |
| 217   | 82    | 135   | 1     | -  | 1  | 14      | - | 14  | 2         | - | 2  | 1       | - | 1  | 13  | 2   | 11  | 燕 市     |
| 146   | 52    | 94    | 1     | 1  | -  | 16      | - | 16  | 1         | - | 1  | 3       | - | 3  | 5   | 3   | 2   | 糸 魚 川 市 |
| 116   | 39    | 77    | -     | -  | -  | 11      | - | 11  | -         | - | -  | 2       | - | 2  | 5   | 2   | 3   | 妙 高 市   |
| 137   | 49    | 88    | 2     | -  | 2  | 9       | - | 9   | 2         | - | 2  | 2       | - | 2  | 6   | 2   | 4   | 五 泉 市   |
| 727   | 256   | 471   | 7     | 2  | 5  | 56      | - | 56  | 1         | - | 1  | 9       | - | 9  | 41  | 15  | 26  | 上 越 市   |
| 127   | 44    | 83    | -     | -  | -  | 11      | - | 11  | -         | - | -  | 2       | - | 2  | 4   | 1   | 3   | 阿 賀 野 市 |
| 211   | 72    | 139   | 6     | 4  | 2  | 27      | - | 27  | 3         | - | 3  | 3       | - | 3  | 24  | 7   | 17  | 佐 渡 市   |
| 114   | 44    | 70    | 2     | 1  | 1  | 9       | - | 9   | -         | - | -  | 3       | - | 3  | 9   | 3   | 6   | 魚 沼 市   |
| 191   | 72    | 119   | 5     | -  | 5  | 18      | - | 18  | 2         | - | 2  | 3       | - | 3  | 15  | 6   | 9   | 南 魚 沼 市 |
| 83    | 28    | 55    | -     | -  | -  | 7       | - | 7   | -         | - | -  | 1       | - | 1  | 9   | -   | 9   | 胎 内 市   |
| 49    | 18    | 31    | -     | -  | -  | 3       | - | 3   | 1         | - | 1  | 1       | - | 1  | 5   | 3   | 2   | 聖 籠 町   |
| 21    | 10    | 11    | 1     | -  | 1  | 1       | - | 1   | -         | - | -  | 1       | - | 1  | 3   | 1   | 2   | 弥 彦 村   |
| 31    | 9     | 22    | -     | -  | -  | 2       | - | 2   | -         | - | -  | -       | - | -  | 1   | 1   | -   | 田 上 町   |
| 49    | 24    | 25    | -     | -  | -  | 7       | - | 7   | 2         | - | 2  | 1       | - | 1  | -   | -   | -   | 阿 賀 町   |
| 11    | 3     | 8     | -     | -  | -  | 1       | - | 1   | -         | - | -  | -       | - | -  | 1   | -   | 1   | 出 雲 崎 町 |
| 29    | 15    | 14    | 3     | -  | 3  | 4       | - | 4   | 1         | - | 1  | -       | - | -  | 2   | 1   | 1   | 湯 沢 町   |
| 37    | 11    | 26    | 3     | 3  | -  | 5       | - | 5   | 1         | - | 1  | -       | - | -  | 1   | 1   | -   | 津 南 町   |
| 12    | 4     | 8     | -     | -  | -  | 1       | - | 1   | -         | - | -  | -       | - | -  | 4   | 2   | 2   | 刈 羽 村   |
| 15    | 8     | 7     | -     | -  | -  | 1       | - | 1   | -         | - | -  | -       | - | -  | 1   | 1   | -   | 関 川 村   |
| 2     | 1     | 1     | -     | -  | -  | 1       | - | 1   | -         | - | -  | -       | - | -  | -   | -   | -   | 粟 島 浦 村 |

－小学校－

第5表 職名別職員数(本務者)

| 市町村等   | 合 計   |     |       | 負 担 法 に よ る 者 ( 公 立 の み ) |     |     |             |     |     | そ の 他 の 者            |     |     |         |   |    |
|--------|-------|-----|-------|---------------------------|-----|-----|-------------|-----|-----|----------------------|-----|-----|---------|---|----|
|        |       |     |       | 事 務 職 員                   |     |     | 学 校 栄 養 職 員 |     |     | 第4表以外の教員<br>(市町村立のみ) |     |     | 事 務 職 員 |   |    |
|        | 計     | 男   | 女     | 計                         | 男   | 女   | 計           | 男   | 女   | 計                    | 男   | 女   | 計       | 男 | 女  |
| 平成23年度 | 1,952 | 619 | 1,333 | 599                       | 136 | 463 | 100         | 4   | 96  | 16                   | 5   | 11  | 16      | 6 | 10 |
| 平成24年度 | 1,928 | 621 | 1,307 | 587                       | 141 | 446 | 94          | 3   | 91  | 15                   | 5   | 10  | 12      | 7 | 5  |
| 国 立    | 12    | 8   | 4     | -                         | -   | -   | -           | -   | -   | -                    | -   | -   | 10      | 7 | 3  |
| 公 立    | 1,916 | 613 | 1,303 | 587                       | 141 | 446 | 94          | 3   | 91  | 15                   | 5   | 10  | 2       | - | 2  |
| 私 立    | -     | -   | -     | ...                       | ... | ... | ...         | ... | ... | ...                  | ... | ... | -       | - | -  |
| 新潟市    | 479   | 151 | 328   | 159                       | 27  | 132 | 25          | 1   | 24  | -                    | -   | -   | 4       | 2 | 2  |
| 北区     | 59    | 18  | 41    | 19                        | 3   | 16  | 3           | -   | 3   | -                    | -   | -   | -       | - | -  |
| 東区     | 74    | 22  | 52    | 22                        | 5   | 17  | 3           | 1   | 2   | -                    | -   | -   | -       | - | -  |
| 中央区    | 107   | 28  | 79    | 26                        | 3   | 23  | 6           | -   | 6   | -                    | -   | -   | 4       | 2 | 2  |
| 江南区    | 44    | 12  | 32    | 17                        | 2   | 15  | 3           | -   | 3   | -                    | -   | -   | -       | - | -  |
| 秋葉区    | 34    | 15  | 19    | 18                        | 5   | 13  | 1           | -   | 1   | -                    | -   | -   | -       | - | -  |
| 南区     | 29    | 13  | 16    | 13                        | 3   | 10  | 2           | -   | 2   | -                    | -   | -   | -       | - | -  |
| 西区     | 94    | 28  | 66    | 27                        | 5   | 22  | 4           | -   | 4   | -                    | -   | -   | -       | - | -  |
| 西蒲区    | 38    | 15  | 23    | 17                        | 1   | 16  | 3           | -   | 3   | -                    | -   | -   | -       | - | -  |
| 長岡市    | 210   | 66  | 144   | 65                        | 15  | 50  | 10          | -   | 10  | -                    | -   | -   | 4       | 3 | 1  |
| 三条市    | 91    | 33  | 58    | 25                        | 6   | 19  | 7           | -   | 7   | 7                    | 2   | 5   | -       | - | -  |
| 柏崎市    | 24    | 8   | 16    | 21                        | 8   | 13  | 3           | -   | 3   | -                    | -   | -   | -       | - | -  |
| 新発田市   | 66    | 28  | 38    | 23                        | 4   | 19  | 4           | -   | 4   | -                    | -   | -   | 1       | - | 1  |
| 小千谷市   | 43    | 16  | 27    | 15                        | 3   | 12  | 3           | -   | 3   | -                    | -   | -   | -       | - | -  |
| 加茂市    | 32    | 8   | 24    | 8                         | 1   | 7   | 2           | -   | 2   | -                    | -   | -   | -       | - | -  |
| 十日町市   | 79    | 32  | 47    | 22                        | 10  | 12  | 3           | -   | 3   | -                    | -   | -   | -       | - | -  |
| 見附市    | 19    | 12  | 7     | 9                         | 3   | 6   | 1           | -   | 1   | -                    | -   | -   | -       | - | -  |
| 村上市    | 52    | 10  | 42    | 20                        | 2   | 18  | 3           | -   | 3   | 2                    | -   | 2   | -       | - | -  |
| 燕市     | 68    | 23  | 45    | 16                        | 6   | 10  | 4           | -   | 4   | -                    | -   | -   | -       | - | -  |
| 糸魚川市   | 81    | 24  | 57    | 16                        | 5   | 11  | 2           | -   | 2   | -                    | -   | -   | -       | - | -  |
| 妙高市    | 53    | 16  | 37    | 13                        | 3   | 10  | 1           | -   | 1   | -                    | -   | -   | -       | - | -  |
| 五泉市    | 52    | 13  | 39    | 11                        | 2   | 9   | 1           | -   | 1   | -                    | -   | -   | -       | - | -  |
| 上越市    | 153   | 59  | 94    | 57                        | 17  | 40  | 6           | -   | 6   | -                    | -   | -   | 2       | 2 | -  |
| 阿賀野市   | 45    | 11  | 34    | 12                        | -   | 12  | 1           | -   | 1   | -                    | -   | -   | -       | - | -  |
| 佐渡市    | 74    | 20  | 54    | 29                        | 10  | 19  | 3           | -   | 3   | -                    | -   | -   | -       | - | -  |
| 魚沼市    | 62    | 12  | 50    | 10                        | 3   | 7   | 2           | -   | 2   | -                    | -   | -   | -       | - | -  |
| 南魚沼市   | 52    | 27  | 25    | 20                        | 7   | 13  | 3           | 1   | 2   | 1                    | -   | 1   | -       | - | -  |
| 胎内市    | 29    | 13  | 16    | 9                         | -   | 9   | 2           | -   | 2   | -                    | -   | -   | -       | - | -  |
| 聖籠町    | 26    | 2   | 24    | 3                         | -   | 3   | 1           | -   | 1   | -                    | -   | -   | -       | - | -  |
| 弥彦村    | 16    | 3   | 13    | 1                         | -   | 1   | -           | -   | -   | 4                    | 2   | 2   | -       | - | -  |
| 田上町    | 11    | 4   | 7     | 2                         | 1   | 1   | -           | -   | -   | -                    | -   | -   | -       | - | -  |
| 阿賀町    | 29    | 14  | 15    | 7                         | 4   | 3   | 3           | 1   | 2   | -                    | -   | -   | -       | - | -  |
| 出雲崎町   | 12    | 2   | 10    | 2                         | -   | 2   | -           | -   | -   | -                    | -   | -   | -       | - | -  |
| 湯沢町    | 13    | 4   | 9     | 4                         | 2   | 2   | -           | -   | -   | -                    | -   | -   | 1       | - | 1  |
| 津南町    | 44    | 8   | 36    | 5                         | 2   | 3   | 2           | -   | 2   | -                    | -   | -   | -       | - | -  |
| 刈羽村    | 7     | 1   | 6     | 1                         | -   | 1   | 1           | -   | 1   | 1                    | 1   | -   | -       | - | -  |
| 関川村    | 5     | 1   | 4     | 1                         | -   | 1   | 1           | -   | 1   | -                    | -   | -   | -       | - | -  |
| 粟島浦村   | 1     | -   | 1     | 1                         | -   | 1   | -           | -   | -   | -                    | -   | -   | -       | - | -  |

\*「第4表以外の教員」とは、教員として発令されているが、関係諸法令に定める条件を満たさず市町村費により給与が支給されている者いう。

| そ の 他 の 者 |   |    |                |   |   |        |   |    |           |    |     |     |     |    |         |    |     | 市町村等   |
|-----------|---|----|----------------|---|---|--------|---|----|-----------|----|-----|-----|-----|----|---------|----|-----|--------|
| 学校図書館事務員  |   |    | 養護職員<br>(看護師等) |   |   | 学校栄養職員 |   |    | 学校給食調理従事員 |    |     | 用務員 |     |    | 警備員・その他 |    |     |        |
| 計         | 男 | 女  | 計              | 男 | 女 | 計      | 男 | 女  | 計         | 男  | 女   | 計   | 男   | 女  | 計       | 男  | 女   |        |
| 24        | 1 | 23 | 5              | 1 | 4 | 19     | 1 | 18 | 498       | 28 | 470 | 487 | 417 | 70 | 188     | 20 | 168 | 平成23年度 |
| 27        | 1 | 26 | 7              | - | 7 | 16     | 1 | 15 | 476       | 29 | 447 | 474 | 414 | 60 | 220     | 20 | 200 | 平成24年度 |
| -         | - | -  | -              | - | - | -      | - | -  | 2         | 1  | 1   | -   | -   | -  | -       | -  | -   | 国立     |
| 27        | 1 | 26 | 7              | - | 7 | 16     | 1 | 15 | 474       | 28 | 446 | 474 | 414 | 60 | 220     | 20 | 200 | 公立     |
| -         | - | -  | -              | - | - | -      | - | -  | -         | -  | -   | -   | -   | -  | -       | -  | -   | 私立     |
| 15        | 1 | 14 | 3              | - | 3 | 9      | - | 9  | 151       | 13 | 138 | 111 | 107 | 4  | 2       | -  | 2   | 新潟市    |
| 1         | - | 1  | -              | - | - | -      | - | -  | 23        | 2  | 21  | 13  | 13  | -  | -       | -  | -   | 北区     |
| 1         | 1 | -  | -              | - | - | 3      | - | 3  | 33        | 5  | 28  | 12  | 10  | 2  | -       | -  | -   | 東区     |
| 2         | - | 2  | -              | - | - | 1      | - | 1  | 47        | 2  | 45  | 21  | 21  | -  | -       | -  | -   | 中央区    |
| 1         | - | 1  | -              | - | - | 1      | - | 1  | 12        | -  | 12  | 10  | 10  | -  | -       | -  | -   | 江南区    |
| 1         | - | 1  | 2              | - | 2 | -      | - | -  | -         | -  | -   | 10  | 10  | -  | 2       | -  | 2   | 秋葉区    |
| 1         | - | 1  | -              | - | - | 1      | - | 1  | 2         | 2  | -   | 10  | 8   | 2  | -       | -  | -   | 南区     |
| 5         | - | 5  | -              | - | - | 3      | - | 3  | 34        | 2  | 32  | 21  | 21  | -  | -       | -  | -   | 西区     |
| 3         | - | 3  | 1              | - | 1 | -      | - | -  | -         | -  | -   | 14  | 14  | -  | -       | -  | -   | 西蒲区    |
| -         | - | -  | -              | - | - | -      | - | -  | 51        | 2  | 49  | 55  | 46  | 9  | 25      | -  | 25  | 長岡市    |
| -         | - | -  | -              | - | - | -      | - | -  | -         | -  | -   | 25  | 25  | -  | 27      | -  | 27  | 三条市    |
| -         | - | -  | -              | - | - | -      | - | -  | -         | -  | -   | -   | -   | -  | -       | -  | -   | 柏崎市    |
| 1         | - | 1  | -              | - | - | 1      | - | 1  | 11        | -  | 11  | 24  | 24  | -  | 1       | -  | 1   | 新発田市   |
| -         | - | -  | -              | - | - | -      | - | -  | 16        | 7  | 9   | 9   | 6   | 3  | -       | -  | -   | 小千谷市   |
| -         | - | -  | 1              | - | 1 | -      | - | -  | 9         | -  | 9   | 7   | 7   | -  | 5       | -  | 5   | 加茂市    |
| -         | - | -  | -              | - | - | -      | - | -  | 31        | 1  | 30  | 23  | 21  | 2  | -       | -  | -   | 十日町市   |
| -         | - | -  | -              | - | - | -      | - | -  | -         | -  | -   | 9   | 9   | -  | -       | -  | -   | 見附市    |
| -         | - | -  | -              | - | - | -      | - | -  | 10        | -  | 10  | 14  | 8   | 6  | 3       | -  | 3   | 村上市    |
| -         | - | -  | -              | - | - | -      | - | -  | -         | -  | -   | 19  | 12  | 7  | 29      | 5  | 24  | 燕市     |
| -         | - | -  | -              | - | - | -      | - | -  | 29        | -  | 29  | 19  | 18  | 1  | 15      | 1  | 14  | 糸魚川市   |
| 3         | - | 3  | -              | - | - | -      | - | -  | 22        | -  | 22  | 13  | 13  | -  | 1       | -  | 1   | 妙高市    |
| -         | - | -  | -              | - | - | -      | - | -  | 25        | 1  | 24  | 9   | 9   | -  | 6       | 1  | 5   | 五泉市    |
| -         | - | -  | -              | - | - | 3      | 1 | 2  | 45        | -  | 45  | 40  | 39  | 1  | -       | -  | -   | 上越市    |
| -         | - | -  | -              | - | - | 1      | - | 1  | 19        | 1  | 18  | 11  | 10  | 1  | 1       | -  | 1   | 阿賀野市   |
| -         | - | -  | -              | - | - | 2      | - | 2  | 14        | -  | 14  | 26  | 10  | 16 | -       | -  | -   | 佐渡市    |
| 4         | - | 4  | -              | - | - | -      | - | -  | 12        | 1  | 11  | 12  | 8   | 4  | 22      | -  | 22  | 魚沼市    |
| -         | - | -  | -              | - | - | -      | - | -  | 5         | 1  | 4   | 18  | 17  | 1  | 5       | 1  | 4   | 南魚沼市   |
| -         | - | -  | -              | - | - | -      | - | -  | 5         | 1  | 4   | 10  | 10  | -  | 3       | 2  | 1   | 胎内市    |
| 3         | - | 3  | -              | - | - | -      | - | -  | -         | -  | -   | -   | -   | -  | 19      | 2  | 17  | 聖籠町    |
| 1         | - | 1  | -              | - | - | -      | - | -  | 2         | -  | 2   | 2   | 1   | 1  | 6       | -  | 6   | 弥彦村    |
| -         | - | -  | 3              | - | 3 | -      | - | -  | -         | -  | -   | 2   | 2   | -  | 4       | 1  | 3   | 田上町    |
| -         | - | -  | -              | - | - | -      | - | -  | -         | -  | -   | 7   | 6   | 1  | 12      | 3  | 9   | 阿賀町    |
| -         | - | -  | -              | - | - | -      | - | -  | 4         | 1  | 3   | 1   | 1   | -  | 5       | -  | 5   | 出雲崎町   |
| -         | - | -  | -              | - | - | -      | - | -  | -         | -  | -   | 2   | 1   | 1  | 6       | 1  | 5   | 湯沢町    |
| -         | - | -  | -              | - | - | -      | - | -  | 13        | -  | 13  | 5   | 3   | 2  | 19      | 3  | 16  | 津南町    |
| -         | - | -  | -              | - | - | -      | - | -  | -         | -  | -   | -   | -   | -  | 4       | -  | 4   | 刈羽村    |
| -         | - | -  | -              | - | - | -      | - | -  | 2         | -  | 2   | 1   | 1   | -  | -       | -  | -   | 関川村    |
| -         | - | -  | -              | - | - | -      | - | -  | -         | -  | -   | -   | -   | -  | -       | -  | -   | 粟島浦村   |

－小学校－

第6表 理由別長期欠席者数

| 市町村等    | 計                    |                      | 病気                   |                      | 経済的理由                |                      | 不登校                  |                      | その他 |      | (参考)<br>前年度の<br>児童数 |
|---------|----------------------|----------------------|----------------------|----------------------|----------------------|----------------------|----------------------|----------------------|-----|------|---------------------|
|         | 児童数<br>に占める<br>割合(%) | 児童数<br>に占める<br>割合(%) | 児童数<br>に占める<br>割合(%) | 児童数<br>に占める<br>割合(%) | 児童数<br>に占める<br>割合(%) | 児童数<br>に占める<br>割合(%) | 児童数<br>に占める<br>割合(%) | 児童数<br>に占める<br>割合(%) |     |      |                     |
| 平成22年度間 | 681                  | 0.54                 | 173                  | 0.14                 | -                    | -                    | 451                  | 0.36                 | 57  | 0.05 | 126,465             |
| 平成23年度間 | 638                  | 0.51                 | 162                  | 0.13                 | -                    | -                    | 413                  | 0.33                 | 63  | 0.05 | 124,116             |
| 国 立     | 3                    | 0.21                 | -                    | -                    | -                    | -                    | 3                    | 0.21                 | -   | -    | 1,412               |
| 公 立     | 635                  | 0.52                 | 162                  | 0.13                 | -                    | -                    | 410                  | 0.33                 | 63  | 0.05 | 122,704             |
| 私 立     | -                    | -                    | -                    | -                    | -                    | -                    | -                    | -                    | -   | -    | -                   |
| 新潟市     | 236                  | 0.56                 | 51                   | 0.12                 | -                    | -                    | 157                  | 0.37                 | 28  | 0.07 | 42,121              |
| 北区      | 25                   | 0.62                 | 7                    | 0.17                 | -                    | -                    | 12                   | 0.30                 | 6   | 0.15 | 4,065               |
| 東区      | 43                   | 0.59                 | 8                    | 0.11                 | -                    | -                    | 31                   | 0.43                 | 4   | 0.06 | 7,243               |
| 中央区     | 40                   | 0.45                 | 8                    | 0.09                 | -                    | -                    | 26                   | 0.29                 | 6   | 0.07 | 8,918               |
| 江南区     | 21                   | 0.54                 | 9                    | 0.23                 | -                    | -                    | 9                    | 0.23                 | 3   | 0.08 | 3,855               |
| 秋葉区     | 30                   | 0.70                 | 4                    | 0.09                 | -                    | -                    | 26                   | 0.61                 | -   | -    | 4,256               |
| 南区      | 10                   | 0.42                 | 4                    | 0.17                 | -                    | -                    | 6                    | 0.25                 | -   | -    | 2,369               |
| 西区      | 52                   | 0.63                 | 9                    | 0.11                 | -                    | -                    | 35                   | 0.42                 | 8   | 0.10 | 8,271               |
| 西蒲区     | 15                   | 0.48                 | 2                    | 0.06                 | -                    | -                    | 12                   | 0.38                 | 1   | 0.03 | 3,144               |
| 長岡市     | 68                   | 0.44                 | 7                    | 0.05                 | -                    | -                    | 56                   | 0.37                 | 5   | 0.03 | 15,329              |
| 三条市     | 22                   | 0.40                 | 3                    | 0.05                 | -                    | -                    | 17                   | 0.31                 | 2   | 0.04 | 5,547               |
| 柏崎市     | 27                   | 0.58                 | 4                    | 0.09                 | -                    | -                    | 21                   | 0.45                 | 2   | 0.04 | 4,637               |
| 新発田市    | 35                   | 0.67                 | 14                   | 0.27                 | -                    | -                    | 15                   | 0.29                 | 6   | 0.12 | 5,201               |
| 小千谷市    | 8                    | 0.40                 | 5                    | 0.25                 | -                    | -                    | 2                    | 0.10                 | 1   | 0.05 | 2,006               |
| 加茂市     | 4                    | 0.27                 | 1                    | 0.07                 | -                    | -                    | 3                    | 0.20                 | -   | -    | 1,475               |
| 十日町市    | 13                   | 0.44                 | 3                    | 0.10                 | -                    | -                    | 10                   | 0.34                 | -   | -    | 2,956               |
| 見附市     | 12                   | 0.54                 | 5                    | 0.23                 | -                    | -                    | 3                    | 0.14                 | 4   | 0.18 | 2,219               |
| 村上市     | 25                   | 0.76                 | 9                    | 0.27                 | -                    | -                    | 15                   | 0.45                 | 1   | 0.03 | 3,306               |
| 燕市      | 21                   | 0.47                 | 7                    | 0.16                 | -                    | -                    | 14                   | 0.31                 | -   | -    | 4,488               |
| 糸魚川市    | 7                    | 0.31                 | 2                    | 0.09                 | -                    | -                    | 5                    | 0.22                 | -   | -    | 2,245               |
| 妙高市     | 6                    | 0.33                 | -                    | -                    | -                    | -                    | 6                    | 0.33                 | -   | -    | 1,840               |
| 五泉市     | 14                   | 0.49                 | 4                    | 0.14                 | -                    | -                    | 8                    | 0.28                 | 2   | 0.07 | 2,847               |
| 上越市     | 44                   | 0.38                 | 11                   | 0.10                 | -                    | -                    | 29                   | 0.25                 | 4   | 0.03 | 11,439              |
| 阿賀野市    | 13                   | 0.54                 | 7                    | 0.29                 | -                    | -                    | 4                    | 0.17                 | 2   | 0.08 | 2,397               |
| 佐渡市     | 15                   | 0.53                 | 8                    | 0.28                 | -                    | -                    | 7                    | 0.25                 | -   | -    | 2,813               |
| 魚沼市     | 12                   | 0.56                 | 4                    | 0.19                 | -                    | -                    | 7                    | 0.33                 | 1   | 0.05 | 2,152               |
| 南魚沼市    | 15                   | 0.45                 | 1                    | 0.03                 | -                    | -                    | 14                   | 0.42                 | -   | -    | 3,299               |
| 胎内市     | 9                    | 0.57                 | 5                    | 0.32                 | -                    | -                    | 3                    | 0.19                 | 1   | 0.06 | 1,586               |
| 聖籠町     | 9                    | 1.05                 | 4                    | 0.47                 | -                    | -                    | 2                    | 0.23                 | 3   | 0.35 | 855                 |
| 弥彦村     | 4                    | 0.78                 | -                    | -                    | -                    | -                    | 3                    | 0.59                 | 1   | 0.20 | 512                 |
| 田上町     | 5                    | 0.78                 | 3                    | 0.47                 | -                    | -                    | 2                    | 0.31                 | -   | -    | 637                 |
| 阿賀町     | 4                    | 0.69                 | 2                    | 0.34                 | -                    | -                    | 2                    | 0.34                 | -   | -    | 583                 |
| 出雲崎町    | 2                    | 1.01                 | 2                    | 1.01                 | -                    | -                    | -                    | -                    | -   | -    | 198                 |
| 湯沢町     | -                    | -                    | -                    | -                    | -                    | -                    | -                    | -                    | -   | -    | 380                 |
| 津南町     | 4                    | 0.82                 | -                    | -                    | -                    | -                    | 4                    | 0.82                 | -   | -    | 488                 |
| 刈羽村     | 1                    | 0.38                 | -                    | -                    | -                    | -                    | 1                    | 0.38                 | -   | -    | 263                 |
| 関川村     | 2                    | 0.68                 | -                    | -                    | -                    | -                    | 2                    | 0.68                 | -   | -    | 292                 |
| 粟島浦村    | 1                    | 20.00                | -                    | -                    | -                    | -                    | 1                    | 20.00                | -   | -    | 5                   |

\*「長期欠席者」とは、前年度間(平成23年4月1日から平成24年3月31日までの1年間)に連続又は断続して30日以上欠席した者をいう。



－中学校－

第7表 学校数、学級数及び生徒数

| 市町村等   | 学校数 |     |    | 学級数   |       |      |        | 生徒数      |             |       |
|--------|-----|-----|----|-------|-------|------|--------|----------|-------------|-------|
|        | 計   | 本校  | 分校 | 計     | 単式学級  | 複式学級 | 特別支援学級 | うち外国人生徒数 | うち特別支援学級生徒数 |       |
| 平成23年度 | 242 | 241 | 1  | 2,327 | 1,998 | 4    | 325    | 65,663   | 92          | 1,241 |
| 平成24年度 | 241 | 240 | 1  | 2,336 | 1,973 | 5    | 358    | 64,445   | 84          | 1,362 |
| 国立     | 3   | 3   | -  | 27    | 27    | -    | -      | 1,072    | 2           | -     |
| 公立     | 234 | 233 | 1  | 2,289 | 1,926 | 5    | 358    | 62,681   | 81          | 1,362 |
| 私立     | 4   | 4   | -  | 20    | 20    | -    | -      | 692      | 1           | -     |
| 新潟市    | 62  | 61  | 1  | 713   | 631   | 1    | 81     | 21,932   | 22          | 334   |
| 北区     | 8   | 8   | -  | 72    | 66    | -    | 6      | 2,130    | 7           | 26    |
| 東区     | 8   | 8   | -  | 127   | 110   | -    | 17     | 3,871    | 1           | 81    |
| 中央区    | 11  | 11  | -  | 143   | 127   | -    | 16     | 4,524    | 8           | 61    |
| 江南区    | 7   | 7   | -  | 70    | 60    | -    | 10     | 2,121    | -           | 44    |
| 秋葉区    | 6   | 6   | -  | 72    | 61    | -    | 11     | 2,113    | -           | 44    |
| 南区     | 6   | 6   | -  | 45    | 40    | -    | 5      | 1,275    | -           | 16    |
| 西区     | 10  | 9   | 1  | 127   | 117   | 1    | 9      | 4,168    | 3           | 40    |
| 西蒲区    | 6   | 6   | -  | 57    | 50    | -    | 7      | 1,730    | 3           | 22    |
| 長岡市    | 29  | 29  | -  | 286   | 246   | -    | 40     | 8,124    | 14          | 157   |
| 三条市    | 9   | 9   | -  | 105   | 87    | -    | 18     | 2,938    | -           | 81    |
| 柏崎市    | 12  | 12  | -  | 101   | 79    | -    | 22     | 2,240    | 9           | 75    |
| 新発田市   | 10  | 10  | -  | 101   | 83    | -    | 18     | 2,745    | 1           | 85    |
| 小千谷市   | 5   | 5   | -  | 40    | 34    | -    | 6      | 1,100    | 3           | 22    |
| 加茂市    | 5   | 5   | -  | 33    | 30    | -    | 3      | 822      | -           | 10    |
| 十日町市   | 10  | 10  | -  | 69    | 54    | -    | 15     | 1,472    | 5           | 38    |
| 見附市    | 4   | 4   | -  | 46    | 36    | -    | 10     | 1,138    | -           | 38    |
| 村上市    | 8   | 8   | -  | 69    | 58    | -    | 11     | 1,700    | 2           | 46    |
| 燕市     | 5   | 5   | -  | 74    | 66    | -    | 8      | 2,223    | 3           | 37    |
| 糸魚川市   | 4   | 4   | -  | 41    | 32    | -    | 9      | 1,138    | 6           | 31    |
| 妙高市    | 3   | 3   | -  | 35    | 29    | -    | 6      | 1,000    | 1           | 29    |
| 五泉市    | 5   | 5   | -  | 51    | 42    | -    | 9      | 1,475    | 2           | 27    |
| 上越市    | 23  | 23  | -  | 224   | 179   | -    | 45     | 5,764    | 6           | 177   |
| 阿賀野市   | 4   | 4   | -  | 47    | 40    | -    | 7      | 1,319    | -           | 29    |
| 佐渡市    | 15  | 15  | -  | 68    | 53    | 3    | 12     | 1,339    | -           | 33    |
| 魚沼市    | 6   | 6   | -  | 47    | 40    | -    | 7      | 1,194    | 2           | 18    |
| 南魚沼市   | 6   | 6   | -  | 63    | 56    | -    | 7      | 1,778    | 6           | 17    |
| 胎内市    | 4   | 4   | -  | 36    | 29    | -    | 7      | 839      | 2           | 23    |
| 聖籠町    | 1   | 1   | -  | 18    | 15    | -    | 3      | 447      | -           | 15    |
| 弥彦村    | 1   | 1   | -  | 9     | 7     | -    | 2      | 238      | -           | 5     |
| 田上町    | 1   | 1   | -  | 11    | 9     | -    | 2      | 343      | -           | 7     |
| 阿賀町    | 3   | 3   | -  | 14    | 11    | -    | 3      | 311      | -           | 6     |
| 出雲崎町   | 1   | 1   | -  | 4     | 3     | -    | 1      | 101      | -           | 5     |
| 湯沢町    | 1   | 1   | -  | 8     | 6     | -    | 2      | 219      | -           | 5     |
| 津南町    | 1   | 1   | -  | 8     | 7     | -    | 1      | 219      | -           | 5     |
| 刈羽村    | 1   | 1   | -  | 5     | 4     | -    | 1      | 121      | -           | 2     |
| 関川村    | 1   | 1   | -  | 8     | 6     | -    | 2      | 159      | -           | 5     |
| 粟島浦村   | 1   | 1   | -  | 2     | 1     | 1    | -      | 7        | -           | -     |

\*「特別支援学級」とは、学校教育法第81条第2項各号に該当する児童生徒で編制されている学級をいう。

第8表 学年別生徒数

| 市町村等   | 合 計    |        |        | 1 学 年  |        |        | 2 学 年  |        |        | 3 学 年  |        |        |
|--------|--------|--------|--------|--------|--------|--------|--------|--------|--------|--------|--------|--------|
|        | 計      | 男      | 女      | 計      | 男      | 女      | 計      | 男      | 女      | 計      | 男      | 女      |
| 平成23年度 | 65,663 | 33,687 | 31,976 | 21,654 | 11,097 | 10,557 | 21,742 | 11,101 | 10,641 | 22,267 | 11,489 | 10,778 |
| 平成24年度 | 64,445 | 33,165 | 31,280 | 21,117 | 11,014 | 10,103 | 21,617 | 11,077 | 10,540 | 21,711 | 11,074 | 10,637 |
| 国 立    | 1,072  | 524    | 548    | 360    | 191    | 169    | 360    | 172    | 188    | 352    | 161    | 191    |
| 公 立    | 62,681 | 32,347 | 30,334 | 20,539 | 10,728 | 9,811  | 21,021 | 10,807 | 10,214 | 21,121 | 10,812 | 10,309 |
| 私 立    | 692    | 294    | 398    | 218    | 95     | 123    | 236    | 98     | 138    | 238    | 101    | 137    |
| 新潟市    | 21,932 | 11,247 | 10,685 | 7,222  | 3,720  | 3,502  | 7,361  | 3,777  | 3,584  | 7,349  | 3,750  | 3,599  |
| 北区     | 2,130  | 1,128  | 1,002  | 621    | 333    | 288    | 752    | 399    | 353    | 757    | 396    | 361    |
| 東区     | 3,871  | 1,973  | 1,898  | 1,284  | 674    | 610    | 1,301  | 672    | 629    | 1,286  | 627    | 659    |
| 中央区    | 4,524  | 2,350  | 2,174  | 1,520  | 796    | 724    | 1,490  | 754    | 736    | 1,514  | 800    | 714    |
| 江南区    | 2,121  | 1,093  | 1,028  | 712    | 360    | 352    | 726    | 394    | 332    | 683    | 339    | 344    |
| 秋葉区    | 2,113  | 1,090  | 1,023  | 715    | 363    | 352    | 706    | 362    | 344    | 692    | 365    | 327    |
| 南区     | 1,275  | 640    | 635    | 395    | 191    | 204    | 452    | 231    | 221    | 428    | 218    | 210    |
| 西区     | 4,168  | 2,091  | 2,077  | 1,406  | 705    | 701    | 1,364  | 690    | 674    | 1,398  | 696    | 702    |
| 西蒲区    | 1,730  | 882    | 848    | 569    | 298    | 271    | 570    | 275    | 295    | 591    | 309    | 282    |
| 長岡市    | 8,124  | 4,116  | 4,008  | 2,697  | 1,387  | 1,310  | 2,740  | 1,386  | 1,354  | 2,687  | 1,343  | 1,344  |
| 三条市    | 2,938  | 1,519  | 1,419  | 1,005  | 521    | 484    | 958    | 510    | 448    | 975    | 488    | 487    |
| 柏崎市    | 2,240  | 1,155  | 1,085  | 710    | 378    | 332    | 753    | 370    | 383    | 777    | 407    | 370    |
| 新発田市   | 2,745  | 1,419  | 1,326  | 881    | 444    | 437    | 958    | 527    | 431    | 906    | 448    | 458    |
| 小千谷市   | 1,100  | 589    | 511    | 363    | 214    | 149    | 346    | 172    | 174    | 391    | 203    | 188    |
| 加茂市    | 822    | 430    | 392    | 289    | 160    | 129    | 272    | 135    | 137    | 261    | 135    | 126    |
| 十日町市   | 1,472  | 738    | 734    | 485    | 239    | 246    | 474    | 244    | 230    | 513    | 255    | 258    |
| 見附市    | 1,138  | 574    | 564    | 367    | 189    | 178    | 378    | 185    | 193    | 393    | 200    | 193    |
| 村上市    | 1,700  | 920    | 780    | 541    | 290    | 251    | 600    | 331    | 269    | 559    | 299    | 260    |
| 燕市     | 2,223  | 1,182  | 1,041  | 734    | 399    | 335    | 734    | 381    | 353    | 755    | 402    | 353    |
| 糸魚川市   | 1,138  | 579    | 559    | 364    | 189    | 175    | 373    | 189    | 184    | 401    | 201    | 200    |
| 妙高市    | 1,000  | 517    | 483    | 333    | 169    | 164    | 306    | 160    | 146    | 361    | 188    | 173    |
| 五泉市    | 1,475  | 750    | 725    | 458    | 243    | 215    | 506    | 254    | 252    | 511    | 253    | 258    |
| 上越市    | 5,764  | 3,002  | 2,762  | 1,898  | 1,007  | 891    | 1,944  | 996    | 948    | 1,922  | 999    | 923    |
| 阿賀野市   | 1,319  | 674    | 645    | 424    | 226    | 198    | 487    | 229    | 258    | 408    | 219    | 189    |
| 佐渡市    | 1,339  | 673    | 666    | 440    | 237    | 203    | 452    | 224    | 228    | 447    | 212    | 235    |
| 魚沼市    | 1,194  | 590    | 604    | 368    | 187    | 181    | 406    | 195    | 211    | 420    | 208    | 212    |
| 南魚沼市   | 1,778  | 917    | 861    | 571    | 303    | 268    | 579    | 302    | 277    | 628    | 312    | 316    |
| 胎内市    | 839    | 439    | 400    | 270    | 141    | 129    | 278    | 154    | 124    | 291    | 144    | 147    |
| 聖籠町    | 447    | 237    | 210    | 144    | 86     | 58     | 146    | 65     | 81     | 157    | 86     | 71     |
| 弥彦村    | 238    | 118    | 120    | 79     | 40     | 39     | 71     | 36     | 35     | 88     | 42     | 46     |
| 田上町    | 343    | 174    | 169    | 118    | 60     | 58     | 118    | 55     | 63     | 107    | 59     | 48     |
| 阿賀町    | 311    | 155    | 156    | 113    | 59     | 54     | 108    | 45     | 63     | 90     | 51     | 39     |
| 出雲崎町   | 101    | 48     | 53     | 28     | 14     | 14     | 34     | 17     | 17     | 39     | 17     | 22     |
| 湯沢町    | 219    | 126    | 93     | 66     | 39     | 27     | 81     | 47     | 34     | 72     | 40     | 32     |
| 津南町    | 219    | 124    | 95     | 60     | 28     | 32     | 60     | 35     | 25     | 99     | 61     | 38     |
| 刈羽村    | 121    | 63     | 58     | 40     | 22     | 18     | 43     | 23     | 20     | 38     | 18     | 20     |
| 関川村    | 159    | 85     | 74     | 47     | 22     | 25     | 49     | 32     | 17     | 63     | 31     | 32     |
| 粟島浦村   | 7      | 5      | 2      | 2      | 1      | 1      | 2      | 1      | 1      | 3      | 3      | -      |

—中学校—

第9表 職名別教員数(本務者)

| 市町村等   | 合 計   |       |       | 校 長 |     |   | 副 校 長 |   |   | 教 頭 |     |    | 主 幹 教 諭 |    |   | 指 導 教 諭 |   |   |
|--------|-------|-------|-------|-----|-----|---|-------|---|---|-----|-----|----|---------|----|---|---------|---|---|
|        | 計     | 男     | 女     | 計   | 男   | 女 | 計     | 男 | 女 | 計   | 男   | 女  | 計       | 男  | 女 | 計       | 男 | 女 |
| 平成23年度 | 5,155 | 2,993 | 2,162 | 235 | 227 | 8 | 5     | 5 | - | 241 | 223 | 18 | 10      | 10 | - | 6       | 5 | 1 |
| 平成24年度 | 5,173 | 3,000 | 2,173 | 233 | 226 | 7 | 5     | 5 | - | 240 | 222 | 18 | 10      | 10 | - | 7       | 7 | - |
| 国 立    | 52    | 42    | 10    | -   | -   | - | 3     | 3 | - | 3   | 3   | -  | 3       | 3  | - | 3       | 3 | - |
| 公 立    | 5,077 | 2,927 | 2,150 | 233 | 226 | 7 | -     | - | - | 237 | 219 | 18 | 7       | 7  | - | -       | - | - |
| 私 立    | 44    | 31    | 13    | -   | -   | - | 2     | 2 | - | -   | -   | -  | -       | -  | - | 4       | 4 | - |
| 新潟市    | 1,515 | 848   | 667   | 57  | 54  | 3 | 3     | 3 | - | 61  | 58  | 3  | 2       | 2  | - | 5       | 5 | - |
| 北区     | 158   | 90    | 68    | 8   | 8   | - | -     | - | - | 8   | 7   | 1  | -       | -  | - | -       | - | - |
| 東区     | 252   | 134   | 118   | 8   | 8   | - | -     | - | - | 8   | 8   | -  | 1       | 1  | - | -       | - | - |
| 中央区    | 308   | 186   | 122   | 9   | 8   | 1 | 1     | 1 | - | 11  | 11  | -  | 1       | 1  | - | 5       | 5 | - |
| 江南区    | 150   | 82    | 68    | 6   | 6   | - | 1     | 1 | - | 6   | 5   | 1  | -       | -  | - | -       | - | - |
| 秋葉区    | 150   | 76    | 74    | 6   | 6   | - | -     | - | - | 6   | 6   | -  | -       | -  | - | -       | - | - |
| 南区     | 106   | 60    | 46    | 6   | 6   | - | -     | - | - | 6   | 6   | -  | -       | -  | - | -       | - | - |
| 西区     | 264   | 144   | 120   | 8   | 6   | 2 | 1     | 1 | - | 10  | 10  | -  | -       | -  | - | -       | - | - |
| 西蒲区    | 127   | 76    | 51    | 6   | 6   | - | -     | - | - | 6   | 5   | 1  | -       | -  | - | -       | - | - |
| 長岡市    | 635   | 361   | 274   | 27  | 26  | 1 | 1     | 1 | - | 29  | 25  | 4  | 1       | 1  | - | 1       | 1 | - |
| 三条市    | 229   | 130   | 99    | 9   | 9   | - | -     | - | - | 9   | 9   | -  | 1       | 1  | - | -       | - | - |
| 柏崎市    | 230   | 130   | 100   | 12  | 12  | - | -     | - | - | 12  | 11  | 1  | 1       | 1  | - | -       | - | - |
| 新発田市   | 221   | 126   | 95    | 10  | 10  | - | -     | - | - | 10  | 10  | -  | 1       | 1  | - | -       | - | - |
| 小千谷市   | 98    | 60    | 38    | 5   | 5   | - | -     | - | - | 5   | 5   | -  | 1       | 1  | - | -       | - | - |
| 加茂市    | 76    | 46    | 30    | 5   | 5   | - | -     | - | - | 5   | 4   | 1  | -       | -  | - | -       | - | - |
| 十日町市   | 157   | 91    | 66    | 10  | 8   | 2 | -     | - | - | 10  | 9   | 1  | -       | -  | - | -       | - | - |
| 見附市    | 93    | 54    | 39    | 4   | 4   | - | -     | - | - | 4   | 4   | -  | -       | -  | - | -       | - | - |
| 村上市    | 154   | 88    | 66    | 8   | 8   | - | -     | - | - | 8   | 8   | -  | -       | -  | - | -       | - | - |
| 燕市     | 152   | 88    | 64    | 5   | 5   | - | -     | - | - | 5   | 5   | -  | -       | -  | - | -       | - | - |
| 糸魚川市   | 99    | 57    | 42    | 4   | 4   | - | -     | - | - | 4   | 4   | -  | 1       | 1  | - | -       | - | - |
| 妙高市    | 78    | 43    | 35    | 3   | 3   | - | -     | - | - | 3   | 3   | -  | -       | -  | - | -       | - | - |
| 五泉市    | 118   | 70    | 48    | 5   | 5   | - | -     | - | - | 5   | 5   | -  | -       | -  | - | -       | - | - |
| 上越市    | 516   | 311   | 205   | 22  | 22  | - | 1     | 1 | - | 23  | 22  | 1  | 2       | 2  | - | 1       | 1 | - |
| 阿賀野市   | 107   | 67    | 40    | 4   | 4   | - | -     | - | - | 4   | 3   | 1  | -       | -  | - | -       | - | - |
| 佐渡市    | 172   | 115   | 57    | 15  | 15  | - | -     | - | - | 15  | 15  | -  | -       | -  | - | -       | - | - |
| 魚沼市    | 106   | 63    | 43    | 6   | 5   | 1 | -     | - | - | 6   | 5   | 1  | -       | -  | - | -       | - | - |
| 南魚沼市   | 134   | 78    | 56    | 6   | 6   | - | -     | - | - | 6   | 4   | 2  | -       | -  | - | -       | - | - |
| 胎内市    | 77    | 48    | 29    | 4   | 4   | - | -     | - | - | 4   | 3   | 1  | -       | -  | - | -       | - | - |
| 聖籠町    | 39    | 22    | 17    | 2   | 2   | - | -     | - | - | 1   | 1   | -  | -       | -  | - | -       | - | - |
| 弥彦村    | 20    | 10    | 10    | 1   | 1   | - | -     | - | - | 1   | 1   | -  | -       | -  | - | -       | - | - |
| 田上町    | 27    | 18    | 9     | 1   | 1   | - | -     | - | - | 1   | 1   | -  | -       | -  | - | -       | - | - |
| 阿賀町    | 32    | 22    | 10    | 2   | 2   | - | -     | - | - | 3   | 3   | -  | -       | -  | - | -       | - | - |
| 出雲崎町   | 12    | 7     | 5     | 1   | 1   | - | -     | - | - | 1   | -   | 1  | -       | -  | - | -       | - | - |
| 湯沢町    | 20    | 12    | 8     | 1   | 1   | - | -     | - | - | 1   | 1   | -  | -       | -  | - | -       | - | - |
| 津南町    | 20    | 12    | 8     | 1   | 1   | - | -     | - | - | 1   | 1   | -  | -       | -  | - | -       | - | - |
| 刈羽村    | 13    | 7     | 6     | 1   | 1   | - | -     | - | - | 1   | 1   | -  | -       | -  | - | -       | - | - |
| 関川村    | 17    | 11    | 6     | 1   | 1   | - | -     | - | - | 1   | -   | 1  | -       | -  | - | -       | - | - |
| 粟島浦村   | 6     | 5     | 1     | 1   | 1   | - | -     | - | - | 1   | 1   | -  | -       | -  | - | -       | - | - |

| 教 諭   |       |       | 助 教 諭 |    |    | 養 護 教 諭 |   |     | 養 護 助 教 諭 |   |    | 栄 養 教 諭 |   |    | 講 師 |     |     | 市町村等   |
|-------|-------|-------|-------|----|----|---------|---|-----|-----------|---|----|---------|---|----|-----|-----|-----|--------|
| 計     | 男     | 女     | 計     | 男  | 女  | 計       | 男 | 女   | 計         | 男 | 女  | 計       | 男 | 女  | 計   | 男   | 女   |        |
| 4,115 | 2,375 | 1,740 | 17    | 12 | 5  | 231     | 1 | 230 | 13        | - | 13 | 30      | 2 | 28 | 252 | 133 | 119 | 平成23年度 |
| 4,075 | 2,352 | 1,723 | 18    | 8  | 10 | 230     | 1 | 229 | 10        | - | 10 | 32      | 4 | 28 | 313 | 165 | 148 | 平成24年度 |
| 37    | 30    | 7     | -     | -  | -  | 3       | - | 3   | -         | - | -  | -       | - | -  | -   | -   | -   | 国 立    |
| 4,006 | 2,301 | 1,705 | 18    | 8  | 10 | 227     | 1 | 226 | 10        | - | 10 | 32      | 4 | 28 | 307 | 161 | 146 | 公 立    |
| 32    | 21    | 11    | -     | -  | -  | -       | - | -   | -         | - | -  | -       | - | -  | 6   | 4   | 2   | 私 立    |
| 1,241 | 685   | 556   | 4     | 1  | 3  | 58      | - | 58  | 4         | - | 4  | 3       | - | 3  | 77  | 40  | 37  | 新潟市    |
| 126   | 70    | 56    | -     | -  | -  | 8       | - | 8   | -         | - | -  | 1       | - | 1  | 7   | 5   | 2   | 北 区    |
| 218   | 113   | 105   | 1     | -  | 1  | 8       | - | 8   | -         | - | -  | -       | - | -  | 8   | 4   | 4   | 東 区    |
| 248   | 151   | 97    | 2     | 1  | 1  | 10      | - | 10  | 1         | - | 1  | 2       | - | 2  | 18  | 8   | 10  | 中央区    |
| 124   | 66    | 58    | -     | -  | -  | 6       | - | 6   | -         | - | -  | -       | - | -  | 7   | 4   | 3   | 江南区    |
| 119   | 56    | 63    | -     | -  | -  | 6       | - | 6   | -         | - | -  | -       | - | -  | 13  | 8   | 5   | 秋葉区    |
| 83    | 47    | 36    | 1     | -  | 1  | 6       | - | 6   | 1         | - | 1  | -       | - | -  | 3   | 1   | 2   | 南区     |
| 220   | 121   | 99    | -     | -  | -  | 8       | - | 8   | 2         | - | 2  | -       | - | -  | 15  | 6   | 9   | 西区     |
| 103   | 61    | 42    | -     | -  | -  | 6       | - | 6   | -         | - | -  | -       | - | -  | 6   | 4   | 2   | 西蒲区    |
| 496   | 283   | 213   | 4     | 2  | 2  | 27      | 1 | 26  | 1         | - | 1  | 6       | - | 6  | 42  | 21  | 21  | 長岡市    |
| 183   | 98    | 85    | -     | -  | -  | 9       | - | 9   | 1         | - | 1  | -       | - | -  | 17  | 13  | 4   | 三条市    |
| 159   | 89    | 70    | 2     | 2  | -  | 12      | - | 12  | -         | - | -  | 2       | 1 | 1  | 30  | 14  | 16  | 柏崎市    |
| 177   | 97    | 80    | 2     | 2  | -  | 10      | - | 10  | -         | - | -  | 1       | - | 1  | 10  | 6   | 4   | 新発田市   |
| 70    | 44    | 26    | -     | -  | -  | 5       | - | 5   | -         | - | -  | 1       | 1 | -  | 11  | 4   | 7   | 小千谷市   |
| 56    | 36    | 20    | -     | -  | -  | 5       | - | 5   | 1         | - | 1  | 1       | 1 | -  | 3   | -   | 3   | 加茂市    |
| 112   | 65    | 47    | -     | -  | -  | 10      | - | 10  | -         | - | -  | 2       | - | 2  | 13  | 9   | 4   | 十日町市   |
| 77    | 44    | 33    | -     | -  | -  | 4       | - | 4   | -         | - | -  | -       | - | -  | 4   | 2   | 2   | 見附市    |
| 118   | 66    | 52    | 1     | -  | 1  | 8       | - | 8   | -         | - | -  | -       | - | -  | 11  | 6   | 5   | 村上市    |
| 132   | 75    | 57    | -     | -  | -  | 5       | - | 5   | -         | - | -  | -       | - | -  | 5   | 3   | 2   | 燕市     |
| 78    | 44    | 34    | -     | -  | -  | 4       | - | 4   | -         | - | -  | 1       | 1 | -  | 7   | 3   | 4   | 糸魚川市   |
| 61    | 33    | 28    | 1     | -  | 1  | 3       | - | 3   | -         | - | -  | 1       | - | 1  | 6   | 4   | 2   | 妙高市    |
| 93    | 55    | 38    | 1     | -  | 1  | 5       | - | 5   | -         | - | -  | -       | - | -  | 9   | 5   | 4   | 五泉市    |
| 409   | 251   | 158   | -     | -  | -  | 23      | - | 23  | 1         | - | 1  | 8       | - | 8  | 26  | 12  | 14  | 上越市    |
| 89    | 58    | 31    | 1     | -  | 1  | 4       | - | 4   | 1         | - | 1  | 1       | - | 1  | 3   | 2   | 1   | 阿賀野市   |
| 123   | 82    | 41    | -     | -  | -  | 12      | - | 12  | -         | - | -  | 2       | - | 2  | 5   | 3   | 2   | 佐渡市    |
| 78    | 49    | 29    | -     | -  | -  | 6       | - | 6   | -         | - | -  | -       | - | -  | 10  | 4   | 6   | 魚沼市    |
| 102   | 60    | 42    | -     | -  | -  | 6       | - | 6   | 1         | - | 1  | 1       | - | 1  | 12  | 8   | 4   | 南魚沼市   |
| 60    | 38    | 22    | 1     | -  | 1  | 4       | - | 4   | -         | - | -  | -       | - | -  | 4   | 3   | 1   | 胎内市    |
| 33    | 19    | 14    | -     | -  | -  | 1       | - | 1   | -         | - | -  | -       | - | -  | 2   | -   | 2   | 聖籠町    |
| 16    | 8     | 8     | -     | -  | -  | 1       | - | 1   | -         | - | -  | -       | - | -  | 1   | -   | 1   | 弥彦村    |
| 22    | 15    | 7     | -     | -  | -  | 1       | - | 1   | -         | - | -  | 1       | - | 1  | 1   | 1   | -   | 田上町    |
| 24    | 16    | 8     | -     | -  | -  | 2       | - | 2   | -         | - | -  | -       | - | -  | 1   | 1   | -   | 阿賀町    |
| 9     | 6     | 3     | -     | -  | -  | 1       | - | 1   | -         | - | -  | -       | - | -  | -   | -   | -   | 出雲崎町   |
| 15    | 9     | 6     | -     | -  | -  | 1       | - | 1   | -         | - | -  | -       | - | -  | 2   | 1   | 1   | 湯沢町    |
| 15    | 9     | 6     | 1     | 1  | -  | 1       | - | 1   | -         | - | -  | 1       | - | 1  | -   | -   | -   | 津南町    |
| 9     | 5     | 4     | -     | -  | -  | 1       | - | 1   | -         | - | -  | -       | - | -  | 1   | -   | 1   | 刈羽村    |
| 14    | 10    | 4     | -     | -  | -  | 1       | - | 1   | -         | - | -  | -       | - | -  | -   | -   | -   | 関川村    |
| 4     | 3     | 1     | -     | -  | -  | -       | - | -   | -         | - | -  | -       | - | -  | -   | -   | -   | 粟島浦村   |

－中学校－

第10表 職名別職員数(本務者)

| 市町村等   | 合 計 |     |     | 負 担 法 に よ る 者 ( 公 立 の み ) |     |     |             |     |     | そ の 他 の 者            |     |     |         |   |   |
|--------|-----|-----|-----|---------------------------|-----|-----|-------------|-----|-----|----------------------|-----|-----|---------|---|---|
|        |     |     |     | 事 務 職 員                   |     |     | 学 校 栄 養 職 員 |     |     | 第9表以外の教員<br>(市町村立のみ) |     |     | 事 務 職 員 |   |   |
|        | 計   | 男   | 女   | 計                         | 男   | 女   | 計           | 男   | 女   | 計                    | 男   | 女   | 計       | 男 | 女 |
| 平成23年度 | 828 | 322 | 506 | 264                       | 65  | 199 | 40          | 3   | 37  | 26                   | 13  | 13  | 2       | - | 2 |
| 平成24年度 | 818 | 312 | 506 | 268                       | 63  | 205 | 40          | 3   | 37  | 23                   | 15  | 8   | 1       | 1 | - |
| 国 立    | 3   | 1   | 2   | -                         | -   | -   | -           | -   | -   | -                    | -   | -   | 1       | 1 | - |
| 公 立    | 815 | 311 | 504 | 268                       | 63  | 205 | 40          | 3   | 37  | 23                   | 15  | 8   | -       | - | - |
| 私 立    | -   | -   | -   | ...                       | ... | ... | ...         | ... | ... | ...                  | ... | ... | -       | - | - |
| 新潟市    | 165 | 75  | 90  | 85                        | 17  | 68  | 4           | -   | 4   | -                    | -   | -   | -       | - | - |
| 北区     | 28  | 12  | 16  | 11                        | 3   | 8   | 2           | -   | 2   | -                    | -   | -   | -       | - | - |
| 東区     | 25  | 11  | 14  | 16                        | 2   | 14  | -           | -   | -   | -                    | -   | -   | -       | - | - |
| 中央区    | 29  | 9   | 20  | 13                        | -   | 13  | -           | -   | -   | -                    | -   | -   | -       | - | - |
| 江南区    | 21  | 7   | 14  | 9                         | 1   | 8   | 1           | -   | 1   | -                    | -   | -   | -       | - | - |
| 秋葉区    | 15  | 10  | 5   | 8                         | 4   | 4   | 1           | -   | 1   | -                    | -   | -   | -       | - | - |
| 南区     | 11  | 5   | 6   | 7                         | 1   | 6   | -           | -   | -   | -                    | -   | -   | -       | - | - |
| 西区     | 22  | 12  | 10  | 14                        | 4   | 10  | -           | -   | -   | -                    | -   | -   | -       | - | - |
| 西蒲区    | 14  | 9   | 5   | 7                         | 2   | 5   | -           | -   | -   | -                    | -   | -   | -       | - | - |
| 長岡市    | 111 | 39  | 72  | 28                        | 12  | 16  | 9           | -   | 9   | -                    | -   | -   | -       | - | - |
| 三条市    | 43  | 25  | 18  | 10                        | 4   | 6   | -           | -   | -   | 14                   | 11  | 3   | -       | - | - |
| 柏崎市    | 17  | 3   | 14  | 13                        | 2   | 11  | 4           | 1   | 3   | -                    | -   | -   | -       | - | - |
| 新発田市   | 37  | 12  | 25  | 10                        | 2   | 8   | 2           | -   | 2   | 1                    | -   | 1   | -       | - | - |
| 小千谷市   | 12  | 7   | 5   | 5                         | 1   | 4   | 1           | -   | 1   | -                    | -   | -   | -       | - | - |
| 加茂市    | 15  | 7   | 8   | 5                         | 2   | 3   | -           | -   | -   | -                    | -   | -   | -       | - | - |
| 十日町市   | 44  | 19  | 25  | 10                        | 4   | 6   | 1           | -   | 1   | -                    | -   | -   | -       | - | - |
| 見附市    | 10  | 5   | 5   | 4                         | -   | 4   | 1           | -   | 1   | -                    | -   | -   | -       | - | - |
| 村上市    | 23  | 8   | 15  | 10                        | 1   | 9   | 2           | -   | 2   | 1                    | 1   | -   | -       | - | - |
| 燕市     | 20  | 9   | 11  | 6                         | 1   | 5   | -           | -   | -   | -                    | -   | -   | -       | - | - |
| 糸魚川市   | 22  | 5   | 17  | 4                         | -   | 4   | -           | -   | -   | -                    | -   | -   | -       | - | - |
| 妙高市    | 18  | 4   | 14  | 4                         | -   | 4   | 1           | -   | 1   | -                    | -   | -   | -       | - | - |
| 五泉市    | 19  | 8   | 11  | 5                         | 2   | 3   | 1           | -   | 1   | -                    | -   | -   | -       | - | - |
| 上越市    | 77  | 22  | 55  | 27                        | 4   | 23  | 4           | -   | 4   | -                    | -   | -   | 1       | 1 | - |
| 阿賀野市   | 8   | 4   | 4   | 4                         | -   | 4   | -           | -   | -   | -                    | -   | -   | -       | - | - |
| 佐渡市    | 44  | 7   | 37  | 11                        | 3   | 8   | 3           | -   | 3   | -                    | -   | -   | -       | - | - |
| 魚沼市    | 30  | 10  | 20  | 6                         | 2   | 4   | 1           | -   | 1   | -                    | -   | -   | -       | - | - |
| 南魚沼市   | 14  | 11  | 3   | 6                         | 3   | 3   | -           | -   | -   | -                    | -   | -   | -       | - | - |
| 胎内市    | 14  | 6   | 8   | 4                         | -   | 4   | 2           | -   | 2   | -                    | -   | -   | -       | - | - |
| 聖籠町    | 20  | 7   | 13  | 1                         | -   | 1   | -           | -   | -   | -                    | -   | -   | -       | - | - |
| 弥彦村    | 9   | 4   | 5   | 1                         | 1   | -   | -           | -   | -   | 4                    | 1   | 3   | -       | - | - |
| 田上町    | 3   | 2   | 1   | 1                         | 1   | -   | -           | -   | -   | -                    | -   | -   | -       | - | - |
| 阿賀町    | 10  | 3   | 7   | 3                         | -   | 3   | 1           | 1   | -   | -                    | -   | -   | -       | - | - |
| 出雲崎町   | 10  | 2   | 8   | 1                         | -   | 1   | 2           | -   | 2   | -                    | -   | -   | -       | - | - |
| 湯沢町    | 5   | 3   | 2   | 1                         | 1   | -   | 1           | 1   | -   | -                    | -   | -   | -       | - | - |
| 津南町    | 3   | 1   | 2   | 1                         | -   | 1   | -           | -   | -   | -                    | -   | -   | -       | - | - |
| 刈羽村    | 5   | 2   | 3   | 1                         | -   | 1   | -           | -   | -   | 3                    | 2   | 1   | -       | - | - |
| 関川村    | 9   | 1   | 8   | 1                         | -   | 1   | -           | -   | -   | -                    | -   | -   | -       | - | - |
| 粟島浦村   | 1   | 1   | -   | -                         | -   | -   | -           | -   | -   | -                    | -   | -   | -       | - | - |

\*「第9表以外の教員」とは、教員として発令されているが、関係諸法令に定める条件を満たさず市町村費により給与が支給されている者をいう。

| そ の 他 の 者 |   |   |                |   |   |        |   |   |           |    |     |     |     |    |         |    |    | 市町村等   |
|-----------|---|---|----------------|---|---|--------|---|---|-----------|----|-----|-----|-----|----|---------|----|----|--------|
| 学校図書館事務員  |   |   | 養護職員<br>(看護師等) |   |   | 学校栄養職員 |   |   | 学校給食調理従事員 |    |     | 用務員 |     |    | 警備員・その他 |    |    |        |
| 計         | 男 | 女 | 計              | 男 | 女 | 計      | 男 | 女 | 計         | 男  | 女   | 計   | 男   | 女  | 計       | 男  | 女  |        |
| 9         | - | 9 | -              | - | - | 3      | 1 | 2 | 154       | 10 | 144 | 227 | 209 | 18 | 103     | 21 | 82 | 平成23年度 |
| 6         | 1 | 5 | 3              | - | 3 | 4      | - | 4 | 154       | 10 | 144 | 221 | 202 | 19 | 98      | 17 | 81 | 平成24年度 |
| -         | - | - | -              | - | - | 1      | - | 1 | 1         | -  | 1   | -   | -   | -  | -       | -  | -  | 国立     |
| 6         | 1 | 5 | 3              | - | 3 | 3      | - | 3 | 153       | 10 | 143 | 221 | 202 | 19 | 98      | 17 | 81 | 公立     |
| -         | - | - | -              | - | - | -      | - | - | -         | -  | -   | -   | -   | -  | -       | -  | -  | 私立     |
| 2         | 1 | 1 | -              | - | - | 1      | - | 1 | 16        | 1  | 15  | 57  | 56  | 1  | -       | -  | -  | 新潟市    |
| -         | - | - | -              | - | - | -      | - | - | 6         | -  | 6   | 9   | 9   | -  | -       | -  | -  | 北区     |
| -         | - | - | -              | - | - | -      | - | - | -         | -  | -   | 9   | 9   | -  | -       | -  | -  | 東区     |
| 1         | - | 1 | -              | - | - | -      | - | - | 5         | -  | 5   | 10  | 9   | 1  | -       | -  | -  | 中央区    |
| -         | - | - | -              | - | - | 1      | - | 1 | 5         | 1  | 4   | 5   | 5   | -  | -       | -  | -  | 江南区    |
| 1         | 1 | - | -              | - | - | -      | - | - | -         | -  | -   | 5   | 5   | -  | -       | -  | -  | 秋葉区    |
| -         | - | - | -              | - | - | -      | - | - | -         | -  | -   | 4   | 4   | -  | -       | -  | -  | 南区     |
| -         | - | - | -              | - | - | -      | - | - | -         | -  | -   | 8   | 8   | -  | -       | -  | -  | 西区     |
| -         | - | - | -              | - | - | -      | - | - | -         | -  | -   | 7   | 7   | -  | -       | -  | -  | 西蒲区    |
| -         | - | - | -              | - | - | -      | - | - | 29        | 2  | 27  | 25  | 23  | 2  | 20      | 2  | 18 | 長岡市    |
| -         | - | - | -              | - | - | -      | - | - | -         | -  | -   | 9   | 9   | -  | 10      | 1  | 9  | 三条市    |
| -         | - | - | -              | - | - | -      | - | - | -         | -  | -   | -   | -   | -  | -       | -  | -  | 柏崎市    |
| -         | - | - | 3              | - | 3 | -      | - | - | 9         | -  | 9   | 10  | 10  | -  | 2       | -  | 2  | 新発田市   |
| -         | - | - | -              | - | - | -      | - | - | 1         | 1  | -   | 5   | 5   | -  | -       | -  | -  | 小千谷市   |
| -         | - | - | -              | - | - | -      | - | - | -         | -  | -   | 5   | 5   | -  | 5       | -  | 5  | 加茂市    |
| -         | - | - | -              | - | - | -      | - | - | 13        | -  | 13  | 10  | 10  | -  | 10      | 5  | 5  | 十日町市   |
| -         | - | - | -              | - | - | -      | - | - | 2         | 2  | -   | 3   | 3   | -  | -       | -  | -  | 見附市    |
| -         | - | - | -              | - | - | -      | - | - | 2         | -  | 2   | 8   | 6   | 2  | -       | -  | -  | 村上市    |
| -         | - | - | -              | - | - | -      | - | - | -         | -  | -   | 9   | 7   | 2  | 5       | 1  | 4  | 燕市     |
| -         | - | - | -              | - | - | -      | - | - | 8         | -  | 8   | 5   | 5   | -  | 5       | -  | 5  | 糸魚川市   |
| 1         | - | 1 | -              | - | - | -      | - | - | 8         | -  | 8   | 4   | 4   | -  | -       | -  | -  | 妙高市    |
| -         | - | - | -              | - | - | -      | - | - | 6         | 1  | 5   | 5   | 5   | -  | 2       | -  | 2  | 五泉市    |
| -         | - | - | -              | - | - | 1      | - | 1 | 25        | -  | 25  | 18  | 17  | 1  | 1       | -  | 1  | 上越市    |
| -         | - | - | -              | - | - | -      | - | - | -         | -  | -   | 4   | 4   | -  | -       | -  | -  | 阿賀野市   |
| -         | - | - | -              | - | - | 1      | - | 1 | 14        | -  | 14  | 15  | 4   | 11 | -       | -  | -  | 佐渡市    |
| 2         | - | 2 | -              | - | - | 1      | - | 1 | 9         | 1  | 8   | 6   | 6   | -  | 5       | 1  | 4  | 魚沼市    |
| -         | - | - | -              | - | - | -      | - | - | -         | -  | -   | 8   | 8   | -  | -       | -  | -  | 南魚沼市   |
| -         | - | - | -              | - | - | -      | - | - | 3         | 1  | 2   | 5   | 5   | -  | -       | -  | -  | 胎内市    |
| 1         | - | 1 | -              | - | - | -      | - | - | -         | -  | -   | 1   | 1   | -  | 17      | 6  | 11 | 聖籠町    |
| -         | - | - | -              | - | - | -      | - | - | 2         | -  | 2   | 1   | 1   | -  | 1       | 1  | -  | 弥彦村    |
| -         | - | - | -              | - | - | -      | - | - | -         | -  | -   | 1   | 1   | -  | 1       | -  | 1  | 田上町    |
| -         | - | - | -              | - | - | -      | - | - | -         | -  | -   | 2   | 2   | -  | 4       | -  | 4  | 阿賀町    |
| -         | - | - | -              | - | - | -      | - | - | 3         | 1  | 2   | 1   | 1   | -  | 3       | -  | 3  | 出雲崎町   |
| -         | - | - | -              | - | - | -      | - | - | -         | -  | -   | 1   | 1   | -  | 2       | -  | 2  | 湯沢町    |
| -         | - | - | -              | - | - | -      | - | - | -         | -  | -   | 1   | 1   | -  | 1       | -  | 1  | 津南町    |
| -         | - | - | -              | - | - | -      | - | - | -         | -  | -   | -   | -   | -  | 1       | -  | 1  | 刈羽村    |
| -         | - | - | -              | - | - | -      | - | - | 4         | -  | 4   | 1   | 1   | -  | 3       | -  | 3  | 関川村    |
| -         | - | - | -              | - | - | -      | - | - | -         | -  | -   | 1   | 1   | -  | -       | -  | -  | 粟島浦村   |

— 中学校 —

第11表 理由別長期欠席者数(この表には、中等教育学校前期課程の長期欠席者を含んでいない。)

| 市町村等    | 計                    |                      | 病気                   |                      | 経済的理由                |                      | 不登校                  |                      | その他 |      | (参考)<br>前年度の<br>生徒数 |
|---------|----------------------|----------------------|----------------------|----------------------|----------------------|----------------------|----------------------|----------------------|-----|------|---------------------|
|         | 生徒数<br>に占める<br>割合(%) | 生徒数<br>に占める<br>割合(%) | 生徒数<br>に占める<br>割合(%) | 生徒数<br>に占める<br>割合(%) | 生徒数<br>に占める<br>割合(%) | 生徒数<br>に占める<br>割合(%) | 生徒数<br>に占める<br>割合(%) | 生徒数<br>に占める<br>割合(%) |     |      |                     |
| 平成22年度間 | 1,839                | 2.79                 | 113                  | 0.17                 | -                    | -                    | 1,696                | 2.58                 | 30  | 0.05 | 65,834              |
| 平成23年度間 | 1,861                | 2.83                 | 126                  | 0.19                 | -                    | -                    | 1,715                | 2.61                 | 20  | 0.03 | 65,663              |
| 国 立     | 5                    | 0.47                 | -                    | -                    | -                    | -                    | 5                    | 0.47                 | -   | -    | 1,074               |
| 公 立     | 1,847                | 2.89                 | 123                  | 0.19                 | -                    | -                    | 1,704                | 2.67                 | 20  | 0.03 | 63,877              |
| 私 立     | 9                    | 1.26                 | 3                    | 0.42                 | -                    | -                    | 6                    | 0.84                 | -   | -    | 712                 |
| 新潟市     | 626                  | 2.82                 | 41                   | 0.18                 | -                    | -                    | 582                  | 2.62                 | 3   | 0.01 | 22,206              |
| 北区      | 73                   | 3.23                 | 8                    | 0.35                 | -                    | -                    | 64                   | 2.83                 | 1   | 0.04 | 2,262               |
| 東区      | 142                  | 3.58                 | 12                   | 0.30                 | -                    | -                    | 130                  | 3.28                 | -   | -    | 3,961               |
| 中央区     | 108                  | 2.37                 | 7                    | 0.15                 | -                    | -                    | 100                  | 2.20                 | 1   | 0.02 | 4,550               |
| 江南区     | 49                   | 2.29                 | 1                    | 0.05                 | -                    | -                    | 48                   | 2.25                 | -   | -    | 2,136               |
| 秋葉区     | 52                   | 2.43                 | 8                    | 0.37                 | -                    | -                    | 44                   | 2.06                 | -   | -    | 2,136               |
| 南区      | 34                   | 2.56                 | -                    | -                    | -                    | -                    | 34                   | 2.56                 | -   | -    | 1,326               |
| 西区      | 121                  | 2.98                 | 1                    | 0.02                 | -                    | -                    | 119                  | 2.93                 | 1   | 0.02 | 4,061               |
| 西蒲区     | 47                   | 2.65                 | 4                    | 0.23                 | -                    | -                    | 43                   | 2.42                 | -   | -    | 1,774               |
| 長岡市     | 173                  | 2.11                 | 10                   | 0.12                 | -                    | -                    | 163                  | 1.99                 | -   | -    | 8,206               |
| 三条市     | 84                   | 2.87                 | 3                    | 0.10                 | -                    | -                    | 80                   | 2.73                 | 1   | 0.03 | 2,929               |
| 柏崎市     | 67                   | 2.86                 | 2                    | 0.09                 | -                    | -                    | 65                   | 2.78                 | -   | -    | 2,339               |
| 新発田市    | 84                   | 3.01                 | 21                   | 0.75                 | -                    | -                    | 62                   | 2.22                 | 1   | 0.04 | 2,793               |
| 小千谷市    | 29                   | 2.54                 | -                    | -                    | -                    | -                    | 29                   | 2.54                 | -   | -    | 1,142               |
| 加茂市     | 32                   | 3.85                 | 2                    | 0.24                 | -                    | -                    | 30                   | 3.61                 | -   | -    | 832                 |
| 十日町市    | 47                   | 3.15                 | 4                    | 0.27                 | -                    | -                    | 43                   | 2.89                 | -   | -    | 1,490               |
| 見附市     | 26                   | 2.22                 | 11                   | 0.94                 | -                    | -                    | 10                   | 0.85                 | 5   | 0.43 | 1,171               |
| 村上市     | 55                   | 3.19                 | 6                    | 0.35                 | -                    | -                    | 49                   | 2.84                 | -   | -    | 1,726               |
| 燕市      | 71                   | 3.10                 | 3                    | 0.13                 | -                    | -                    | 67                   | 2.92                 | 1   | 0.04 | 2,293               |
| 糸魚川市    | 31                   | 2.54                 | 1                    | 0.08                 | -                    | -                    | 30                   | 2.45                 | -   | -    | 1,222               |
| 妙高市     | 22                   | 2.28                 | -                    | -                    | -                    | -                    | 22                   | 2.28                 | -   | -    | 963                 |
| 五泉市     | 48                   | 3.13                 | 1                    | 0.07                 | -                    | -                    | 47                   | 3.07                 | -   | -    | 1,532               |
| 上越市     | 126                  | 2.17                 | 4                    | 0.07                 | -                    | -                    | 120                  | 2.06                 | 2   | 0.03 | 5,818               |
| 阿賀野市    | 58                   | 4.31                 | -                    | -                    | -                    | -                    | 58                   | 4.31                 | -   | -    | 1,346               |
| 佐渡市     | 68                   | 4.82                 | 5                    | 0.35                 | -                    | -                    | 62                   | 4.39                 | 1   | 0.07 | 1,411               |
| 魚沼市     | 41                   | 3.33                 | 2                    | 0.16                 | -                    | -                    | 39                   | 3.16                 | -   | -    | 1,233               |
| 南魚沼市    | 77                   | 4.12                 | 5                    | 0.27                 | -                    | -                    | 69                   | 3.69                 | 3   | 0.16 | 1,869               |
| 胎内市     | 19                   | 2.21                 | 1                    | 0.12                 | -                    | -                    | 18                   | 2.10                 | -   | -    | 858                 |
| 聖籠町     | 14                   | 3.10                 | 2                    | 0.44                 | -                    | -                    | 12                   | 2.65                 | -   | -    | 452                 |
| 弥彦村     | 5                    | 2.10                 | -                    | -                    | -                    | -                    | 5                    | 2.10                 | -   | -    | 238                 |
| 田上町     | 15                   | 4.32                 | -                    | -                    | -                    | -                    | 15                   | 4.32                 | -   | -    | 347                 |
| 阿賀町     | 10                   | 3.13                 | 1                    | 0.31                 | -                    | -                    | 9                    | 2.81                 | -   | -    | 320                 |
| 出雲崎町    | 2                    | 1.72                 | -                    | -                    | -                    | -                    | 2                    | 1.72                 | -   | -    | 116                 |
| 湯沢町     | 13                   | 5.26                 | -                    | -                    | -                    | -                    | 10                   | 4.05                 | 3   | 1.21 | 247                 |
| 津南町     | 9                    | 3.73                 | 1                    | 0.41                 | -                    | -                    | 8                    | 3.32                 | -   | -    | 241                 |
| 刈羽村     | 2                    | 1.47                 | -                    | -                    | -                    | -                    | 2                    | 1.47                 | -   | -    | 136                 |
| 関川村     | 7                    | 3.93                 | -                    | -                    | -                    | -                    | 7                    | 3.93                 | -   | -    | 178                 |
| 粟島浦村    | -                    | -                    | -                    | -                    | -                    | -                    | -                    | -                    | -   | -    | 9                   |

\*「長期欠席者」とは、前年度間(平成23年4月1日から平成24年3月31日までの1年間)に連続又は断続して30日以上欠席した者をいう。

(参考) 中等教育学校前期課程の理由別長期欠席者数

|         | 計                    |                      | 病気                   |                      | 経済的理由                |                      | 不登校                  |                      | その他 |      | (参考)<br>前年度の<br>生徒数 |
|---------|----------------------|----------------------|----------------------|----------------------|----------------------|----------------------|----------------------|----------------------|-----|------|---------------------|
|         | 生徒数<br>に占める<br>割合(%) | 生徒数<br>に占める<br>割合(%) | 生徒数<br>に占める<br>割合(%) | 生徒数<br>に占める<br>割合(%) | 生徒数<br>に占める<br>割合(%) | 生徒数<br>に占める<br>割合(%) | 生徒数<br>に占める<br>割合(%) | 生徒数<br>に占める<br>割合(%) |     |      |                     |
| 平成22年度間 | 26                   | 1.44                 | 2                    | 0.11                 | -                    | -                    | 24                   | 1.33                 | -   | -    | 1,800               |
| 平成23年度間 | 18                   | 0.94                 | 1                    | 0.05                 | -                    | -                    | 15                   | 0.78                 | 2   | 0.10 | 1,912               |



— 高等学校 —  
第12表 学校数

| 区 分      | 合 計   |    |    | 単 独 校 |    |    |    |    |    |    |    |    |    |    |    |    |     |    |          |    |   |
|----------|-------|----|----|-------|----|----|----|----|----|----|----|----|----|----|----|----|-----|----|----------|----|---|
|          |       |    |    | 計     |    |    | 普通 |    | 農業 |    | 工業 |    | 商業 |    | 水産 |    | その他 |    | 総合<br>学科 |    |   |
|          | 計     | 公立 | 私立 | 計     | 公立 | 私立 | 公立 | 私立 | 公立 | 私立 | 公立 | 私立 | 公立 | 私立 | 公立 | 私立 | 公立  | 私立 | 公立       | 私立 |   |
| 平成 20 年度 | 108   | 93 | 15 | 90    | 78 | 12 | 51 | 12 | 4  | -  | 7  | -  | 3  | -  | 1  | -  | 2   | -  | 10       | -  |   |
| 平成 21 年度 | 108   | 93 | 15 | 90    | 78 | 12 | 51 | 12 | 4  | -  | 7  | -  | 3  | -  | 1  | -  | 2   | -  | 10       | -  |   |
| 平成 22 年度 | 107   | 92 | 15 | 89    | 77 | 12 | 51 | 12 | 4  | -  | 7  | -  | 3  | -  | 1  | -  | 1   | -  | 10       | -  |   |
| 平成 23 年度 | 107   | 92 | 15 | 90    | 78 | 12 | 52 | 12 | 4  | -  | 7  | -  | 3  | -  | 1  | -  | 1   | -  | 10       | -  |   |
| 平成 24 年度 | 106   | 91 | 15 | 90    | 77 | 13 | 51 | 13 | 4  | -  | 7  | -  | 3  | -  | 1  | -  | 1   | -  | 10       | -  |   |
| 計        | 全 日 制 | 97 | 82 | 15    | 81 | 68 | 13 | 42 | 13 | 4  | -  | 7  | -  | 3  | -  | 1  | -   | 1  | -        | 10 | - |
|          | 定 時 制 | 8  | 8  | -     | 8  | 8  | -  | 8  | -  | -  | -  | -  | -  | -  | -  | -  | -   | -  | -        | -  | - |
|          | 併 置 校 | 1  | 1  | -     | 1  | 1  | -  | 1  | -  | -  | -  | -  | -  | -  | -  | -  | -   | -  | -        | -  | - |
| 本<br>校   | 全 日 制 | 96 | 81 | 15    | 80 | 67 | 13 | 41 | 13 | 4  | -  | 7  | -  | 3  | -  | 1  | -   | 1  | -        | 10 | - |
|          | 定 時 制 | 7  | 7  | -     | 7  | 7  | -  | 7  | -  | -  | -  | -  | -  | -  | -  | -  | -   | -  | -        | -  | - |
|          | 併 置 校 | 1  | 1  | -     | 1  | 1  | -  | 1  | -  | -  | -  | -  | -  | -  | -  | -  | -   | -  | -        | -  | - |
| 分<br>校   | 全 日 制 | 1  | 1  | -     | 1  | 1  | -  | 1  | -  | -  | -  | -  | -  | -  | -  | -  | -   | -  | -        | -  | - |
|          | 定 時 制 | 1  | 1  | -     | 1  | 1  | -  | 1  | -  | -  | -  | -  | -  | -  | -  | -  | -   | -  | -        | -  | - |
|          | 併 置 校 | -  | -  | -     | -  | -  | -  | -  | -  | -  | -  | -  | -  | -  | -  | -  | -   | -  | -        | -  | - |
| 対前年度増減数  | △1    | △1 | -  | -     | △1 | 1  | △1 | 1  | -  | -  | -  | -  | -  | -  | -  | -  | -   | -  | -        | -  | - |

第12表 学校数(つづき)

| 区 分      | 総 合 校 |    |    |            |    |                  |    |             |    |   |
|----------|-------|----|----|------------|----|------------------|----|-------------|----|---|
|          | 計     |    |    | 普通と<br>職業1 |    | 普通と<br>職業2<br>以上 |    | 職業のみ<br>2以上 |    |   |
|          | 計     | 公立 | 私立 | 公立         | 私立 | 公立               | 私立 | 公立          | 私立 |   |
| 平成 20 年度 | 18    | 15 | 3  | 10         | 2  | 2                | 1  | 3           | -  |   |
| 平成 21 年度 | 18    | 15 | 3  | 10         | 3  | 2                | -  | 3           | -  |   |
| 平成 22 年度 | 18    | 15 | 3  | 10         | 3  | 2                | -  | 3           | -  |   |
| 平成 23 年度 | 17    | 14 | 3  | 9          | 3  | 2                | -  | 3           | -  |   |
| 平成 24 年度 | 16    | 14 | 2  | 9          | 2  | 2                | -  | 3           | -  |   |
| 計        | 全 日 制 | 16 | 14 | 2          | 9  | 2                | 2  | -           | 3  | - |
|          | 定 時 制 | -  | -  | -          | -  | -                | -  | -           | -  | - |
|          | 併 置 校 | -  | -  | -          | -  | -                | -  | -           | -  | - |
| 本<br>校   | 全 日 制 | 16 | 14 | 2          | 9  | 2                | 2  | -           | 3  | - |
|          | 定 時 制 | -  | -  | -          | -  | -                | -  | -           | -  | - |
|          | 併 置 校 | -  | -  | -          | -  | -                | -  | -           | -  | - |
| 分<br>校   | 全 日 制 | -  | -  | -          | -  | -                | -  | -           | -  | - |
|          | 定 時 制 | -  | -  | -          | -  | -                | -  | -           | -  | - |
|          | 併 置 校 | -  | -  | -          | -  | -                | -  | -           | -  | - |
| 対前年度増減数  | △1    | -  | △1 | -          | △1 | -                | -  | -           | -  |   |

—高等学校—

第13表 学科別生徒数(本科)

| 区 分     | 合 計    |        |        | 全 日 制  |        |        |        |        |        |       |       |       |       |       |     |
|---------|--------|--------|--------|--------|--------|--------|--------|--------|--------|-------|-------|-------|-------|-------|-----|
|         |        |        |        | 計      |        |        | 普 通    |        |        | 農 業   |       |       | 工 業   |       |     |
|         | 計      | 男      | 女      | 計      | 男      | 女      | 計      | 男      | 女      | 計     | 男     | 女     | 計     | 男     | 女   |
| 平成20年度  | 67,524 | 34,220 | 33,304 | 64,903 | 32,852 | 32,051 | 45,664 | 22,639 | 23,025 | 2,185 | 1,030 | 1,155 | 4,757 | 4,358 | 399 |
| 平成21年度  | 66,653 | 33,766 | 32,887 | 64,052 | 32,408 | 31,644 | 45,088 | 22,398 | 22,690 | 2,212 | 1,027 | 1,185 | 4,673 | 4,273 | 400 |
| 平成22年度  | 66,089 | 33,601 | 32,488 | 63,467 | 32,205 | 31,262 | 44,740 | 22,261 | 22,479 | 2,227 | 992   | 1,235 | 4,638 | 4,255 | 383 |
| 平成23年度  | 64,911 | 32,928 | 31,983 | 62,336 | 31,511 | 30,825 | 43,772 | 21,688 | 22,084 | 2,235 | 978   | 1,257 | 4,598 | 4,192 | 406 |
| 平成24年度  | 63,600 | 32,273 | 31,327 | 61,197 | 30,912 | 30,285 | 42,870 | 21,163 | 21,707 | 2,252 | 948   | 1,304 | 4,577 | 4,165 | 412 |
| 国立      | -      | -      | -      | -      | -      | -      | -      | -      | -      | -     | -     | -     | -     | -     | -   |
| 公立      | 51,652 | 25,648 | 26,004 | 49,249 | 24,287 | 24,962 | 31,094 | 14,562 | 16,532 | 2,252 | 948   | 1,304 | 4,577 | 4,165 | 412 |
| 私立      | 11,948 | 6,625  | 5,323  | 11,948 | 6,625  | 5,323  | 11,776 | 6,601  | 5,175  | -     | -     | -     | -     | -     | -   |
| 対前年度増減数 | △1,311 | △655   | △656   | △1,139 | △599   | △540   | △902   | △525   | △377   | 17    | △30   | 47    | △21   | △27   | 6   |

第13表 学科別生徒数(本科)(つづき)

| 区 分     | 全 日 制 |       |       |     |     |    |     |    |     |     |   |     |     |    |    |
|---------|-------|-------|-------|-----|-----|----|-----|----|-----|-----|---|-----|-----|----|----|
|         | 商 業   |       |       | 水 産 |     |    | 家 庭 |    |     | 看 護 |   |     | 福 祉 |    |    |
|         | 計     | 男     | 女     | 計   | 男   | 女  | 計   | 男  | 女   | 計   | 男 | 女   | 計   | 男  | 女  |
| 平成20年度  | 3,533 | 1,235 | 2,298 | 260 | 202 | 58 | 885 | 97 | 788 | 108 | 8 | 100 | 93  | 13 | 80 |
| 平成21年度  | 3,451 | 1,170 | 2,281 | 258 | 192 | 66 | 749 | 69 | 680 | 91  | 5 | 86  | 98  | 18 | 80 |
| 平成22年度  | 3,435 | 1,175 | 2,260 | 266 | 211 | 55 | 631 | 53 | 578 | 82  | 6 | 76  | 110 | 17 | 93 |
| 平成23年度  | 3,419 | 1,126 | 2,293 | 244 | 190 | 54 | 599 | 36 | 563 | 86  | 3 | 83  | 108 | 17 | 91 |
| 平成24年度  | 3,489 | 1,202 | 2,287 | 253 | 204 | 49 | 538 | 27 | 511 | 98  | 7 | 91  | 109 | 19 | 90 |
| 国立      | -     | -     | -     | -   | -   | -  | -   | -  | -   | -   | - | -   | -   | -  | -  |
| 公立      | 3,489 | 1,202 | 2,287 | 253 | 204 | 49 | 464 | 10 | 454 | -   | - | -   | 109 | 19 | 90 |
| 私立      | -     | -     | -     | -   | -   | -  | 74  | 17 | 57  | 98  | 7 | 91  | -   | -  | -  |
| 対前年度増減数 | 70    | 76    | △6    | 9   | 14  | △5 | △61 | △9 | △52 | 12  | 4 | 8   | 1   | 2  | △1 |

第13表 学科別生徒数(本科)(つづき)

| 区 分     | 全 日 制 |     |       |         |       |       | 定 時 制 |       |       |       |       |       |
|---------|-------|-----|-------|---------|-------|-------|-------|-------|-------|-------|-------|-------|
|         | そ の 他 |     |       | 総 合 学 科 |       |       | 計     |       |       | 普 通   |       |       |
|         | 計     | 男   | 女     | 計       | 男     | 女     | 計     | 男     | 女     | 計     | 男     | 女     |
| 平成20年度  | 1,879 | 877 | 1,002 | 5,539   | 2,393 | 3,146 | 2,621 | 1,368 | 1,253 | 2,621 | 1,368 | 1,253 |
| 平成21年度  | 1,846 | 859 | 987   | 5,586   | 2,397 | 3,189 | 2,601 | 1,358 | 1,243 | 2,601 | 1,358 | 1,243 |
| 平成22年度  | 1,762 | 847 | 915   | 5,576   | 2,388 | 3,188 | 2,622 | 1,396 | 1,226 | 2,622 | 1,396 | 1,226 |
| 平成23年度  | 1,712 | 875 | 837   | 5,563   | 2,406 | 3,157 | 2,575 | 1,417 | 1,158 | 2,575 | 1,417 | 1,158 |
| 平成24年度  | 1,686 | 862 | 824   | 5,325   | 2,315 | 3,010 | 2,403 | 1,361 | 1,042 | 2,403 | 1,361 | 1,042 |
| 国立      | -     | -   | -     | -       | -     | -     | -     | -     | -     | -     | -     | -     |
| 公立      | 1,686 | 862 | 824   | 5,325   | 2,315 | 3,010 | 2,403 | 1,361 | 1,042 | 2,403 | 1,361 | 1,042 |
| 私立      | -     | -   | -     | -       | -     | -     | -     | -     | -     | -     | -     | -     |
| 対前年度増減数 | △26   | △13 | △13   | △238    | △91   | △147  | △172  | △56   | △116  | △172  | △56   | △116  |

第14表 小学科別生徒数及び入学状況(本科)

| 区 分      | 小 学 科 数 |     |     |     |     |     | 生 徒 数  |        |       |        |       |        |
|----------|---------|-----|-----|-----|-----|-----|--------|--------|-------|--------|-------|--------|
|          | 合 計     |     |     | 公 立 |     | 私 立 | 合 計    |        |       | 公 立    |       | 私 立    |
|          | 計       | 全日制 | 定時制 | 全日制 | 定時制 | 全日制 | 計      | 全日制    | 定時制   | 全日制    | 定時制   | 全日制    |
| 合 計      | 170     | 161 | 9   | 144 | 9   | 17  | 63,600 | 61,197 | 2,403 | 49,249 | 2,403 | 11,948 |
| 普 通 科    | 78      | 69  | 9   | 54  | 9   | 15  | 45,273 | 42,870 | 2,403 | 31,094 | 2,403 | 11,776 |
| 農業に関する学科 | 14      | 14  | -   | 14  | -   | -   | 2,252  | 2,252  | -     | 2,252  | -     | -      |
| 農業       | 3       | 3   | -   | 3   | -   | -   | 731    | 731    | -     | 731    | -     | -      |
| 農業土木     | 1       | 1   | -   | 1   | -   | -   | 117    | 117    | -     | 117    | -     | -      |
| 造園       | 2       | 2   | -   | 2   | -   | -   | 337    | 337    | -     | 337    | -     | -      |
| 食品科学     | 4       | 4   | -   | 4   | -   | -   | 474    | 474    | -     | 474    | -     | -      |
| 農業経済     | 1       | 1   | -   | 1   | -   | -   | 116    | 116    | -     | 116    | -     | -      |
| 生物工学     | 1       | 1   | -   | 1   | -   | -   | 77     | 77     | -     | 77     | -     | -      |
| その他      | 2       | 2   | -   | 2   | -   | -   | 400    | 400    | -     | 400    | -     | -      |
| 工業に関する学科 | 36      | 36  | -   | 36  | -   | -   | 4,577  | 4,577  | -     | 4,577  | -     | -      |
| 機械       | 9       | 9   | -   | 9   | -   | -   | 1,128  | 1,128  | -     | 1,128  | -     | -      |
| 電気       | 5       | 5   | -   | 5   | -   | -   | 646    | 646    | -     | 646    | -     | -      |
| 電子       | 1       | 1   | -   | 1   | -   | -   | 100    | 100    | -     | 100    | -     | -      |
| 情報技術     | 3       | 3   | -   | 3   | -   | -   | 321    | 321    | -     | 321    | -     | -      |
| 建築       | 5       | 5   | -   | 5   | -   | -   | 618    | 618    | -     | 618    | -     | -      |
| 土木       | 3       | 3   | -   | 3   | -   | -   | 335    | 335    | -     | 335    | -     | -      |
| 化学工業     | 3       | 3   | -   | 3   | -   | -   | 325    | 325    | -     | 325    | -     | -      |
| 電子機械     | 5       | 5   | -   | 5   | -   | -   | 786    | 786    | -     | 786    | -     | -      |
| 繊維       | 1       | 1   | -   | 1   | -   | -   | 113    | 113    | -     | 113    | -     | -      |
| その他      | 1       | 1   | -   | 1   | -   | -   | 205    | 205    | -     | 205    | -     | -      |
| 商業に関する学科 | 11      | 11  | -   | 11  | -   | -   | 3,489  | 3,489  | -     | 3,489  | -     | -      |
| 商業       | 7       | 7   | -   | 7   | -   | -   | 2,961  | 2,961  | -     | 2,961  | -     | -      |
| 情報処理     | 4       | 4   | -   | 4   | -   | -   | 528    | 528    | -     | 528    | -     | -      |
| 水産に関する学科 | 3       | 3   | -   | 3   | -   | -   | 253    | 253    | -     | 253    | -     | -      |
| 海洋漁業     | 1       | 1   | -   | 1   | -   | -   | 84     | 84     | -     | 84     | -     | -      |
| 水産食品     | 1       | 1   | -   | 1   | -   | -   | 86     | 86     | -     | 86     | -     | -      |
| その他      | 1       | 1   | -   | 1   | -   | -   | 83     | 83     | -     | 83     | -     | -      |
| 家庭に関する学科 | 5       | 5   | -   | 4   | -   | 1   | 538    | 538    | -     | 464    | -     | 74     |
| 家政       | 3       | 3   | -   | 3   | -   | -   | 345    | 345    | -     | 345    | -     | -      |
| 被服       | -       | -   | -   | -   | -   | -   | -      | -      | -     | -      | -     | -      |
| 食物       | 2       | 2   | -   | 1   | -   | 1   | 193    | 193    | -     | 119    | -     | 74     |
| 看護に関する学科 | 1       | 1   | -   | -   | -   | 1   | 98     | 98     | -     | -      | -     | 98     |
| 看護       | 1       | 1   | -   | -   | -   | 1   | 98     | 98     | -     | -      | -     | 98     |
| 福祉に関する学科 | 1       | 1   | -   | 1   | -   | -   | 109    | 109    | -     | 109    | -     | -      |
| 福祉       | 1       | 1   | -   | 1   | -   | -   | 109    | 109    | -     | 109    | -     | -      |
| その他の学科   | 11      | 11  | -   | 11  | -   | -   | 1,686  | 1,686  | -     | 1,686  | -     | -      |
| 理数       | 4       | 4   | -   | 4   | -   | -   | 692    | 692    | -     | 692    | -     | -      |
| 音楽・美術    | 1       | 1   | -   | 1   | -   | -   | 86     | 86     | -     | 86     | -     | -      |
| 体育       | 1       | 1   | -   | 1   | -   | -   | 62     | 62     | -     | 62     | -     | -      |
| その他      | 5       | 5   | -   | 5   | -   | -   | 846    | 846    | -     | 846    | -     | -      |
| 総合学科     | 10      | 10  | -   | 10  | -   | -   | 5,325  | 5,325  | -     | 5,325  | -     | -      |

| 入 学 状 況   |        |     |        |     |        |        |        |     |        |     |       | 区 分             |
|-----------|--------|-----|--------|-----|--------|--------|--------|-----|--------|-----|-------|-----------------|
| 入 学 志 願 者 |        |     |        |     |        | 入 学 者  |        |     |        |     |       |                 |
| 合 計       |        |     | 公 立    |     | 私 立    | 合 計    |        |     | 公 立    |     | 私 立   |                 |
| 計         | 全日制    | 定時制 | 全日制    | 定時制 | 全日制    | 計      | 全日制    | 定時制 | 全日制    | 定時制 | 全日制   |                 |
| 36,220    | 35,451 | 769 | 19,092 | 769 | 16,359 | 21,313 | 20,606 | 707 | 16,417 | 707 | 4,189 | 合 計             |
| 29,007    | 28,238 | 769 | 11,922 | 769 | 16,316 | 15,115 | 14,408 | 707 | 10,253 | 707 | 4,155 | 普 通 科           |
| 936       | 936    | -   | 936    | -   | -      | 764    | 764    | -   | 764    | -   | -     | 農 業 に 関 す る 学 科 |
| 258       | 258    | -   | 258    | -   | -      | 216    | 216    | -   | 216    | -   | -     | 農 業             |
| 59        | 59     | -   | 59     | -   | -      | 40     | 40     | -   | 40     | -   | -     | 農 業 土 木         |
| 137       | 137    | -   | 137    | -   | -      | 121    | 121    | -   | 121    | -   | -     | 造 園             |
| 201       | 201    | -   | 201    | -   | -      | 160    | 160    | -   | 160    | -   | -     | 食 品 科 学         |
| 42        | 42     | -   | 42     | -   | -      | 40     | 40     | -   | 40     | -   | -     | 農 業 経 済         |
| 30        | 30     | -   | 30     | -   | -      | 27     | 27     | -   | 27     | -   | -     | 生 物 工 学         |
| 209       | 209    | -   | 209    | -   | -      | 160    | 160    | -   | 160    | -   | -     | そ の 他           |
| 1,825     | 1,825  | -   | 1,825  | -   | -      | 1,571  | 1,571  | -   | 1,571  | -   | -     | 工 業 に 関 す る 学 科 |
| 424       | 424    | -   | 424    | -   | -      | 379    | 379    | -   | 379    | -   | -     | 機 械             |
| 227       | 227    | -   | 227    | -   | -      | 200    | 200    | -   | 200    | -   | -     | 電 気             |
| 61        | 61     | -   | 61     | -   | -      | 40     | 40     | -   | 40     | -   | -     | 電 子             |
| 131       | 131    | -   | 131    | -   | -      | 118    | 118    | -   | 118    | -   | -     | 情 報 技 術         |
| 274       | 274    | -   | 274    | -   | -      | 228    | 228    | -   | 228    | -   | -     | 建 築             |
| 143       | 143    | -   | 143    | -   | -      | 120    | 120    | -   | 120    | -   | -     | 土 木             |
| 159       | 159    | -   | 159    | -   | -      | 120    | 120    | -   | 120    | -   | -     | 化 学 工 業         |
| 299       | 299    | -   | 299    | -   | -      | 271    | 271    | -   | 271    | -   | -     | 電 子 機 械         |
| 46        | 46     | -   | 46     | -   | -      | 40     | 40     | -   | 40     | -   | -     | 織 維             |
| 61        | 61     | -   | 61     | -   | -      | 55     | 55     | -   | 55     | -   | -     | そ の 他           |
| 1,441     | 1,441  | -   | 1,441  | -   | -      | 1,245  | 1,245  | -   | 1,245  | -   | -     | 商 業 に 関 す る 学 科 |
| 1,243     | 1,243  | -   | 1,243  | -   | -      | 1,082  | 1,082  | -   | 1,082  | -   | -     | 商 業             |
| 198       | 198    | -   | 198    | -   | -      | 163    | 163    | -   | 163    | -   | -     | 情 報 処 理         |
| 92        | 92     | -   | 92     | -   | -      | 89     | 89     | -   | 89     | -   | -     | 水 産 に 関 す る 学 科 |
| 25        | 25     | -   | 25     | -   | -      | 24     | 24     | -   | 24     | -   | -     | 海 洋 漁 業         |
| 35        | 35     | -   | 35     | -   | -      | 34     | 34     | -   | 34     | -   | -     | 水 産 食 品         |
| 32        | 32     | -   | 32     | -   | -      | 31     | 31     | -   | 31     | -   | -     | そ の 他           |
| 239       | 239    | -   | 239    | -   | -      | 160    | 160    | -   | 160    | -   | -     | 家 庭 に 関 す る 学 科 |
| 160       | 160    | -   | 160    | -   | -      | 120    | 120    | -   | 120    | -   | -     | 家 政             |
| -         | -      | -   | -      | -   | -      | -      | -      | -   | -      | -   | -     | 被 服             |
| 79        | 79     | -   | 79     | -   | -      | 40     | 40     | -   | 40     | -   | -     | 食 物             |
| 43        | 43     | -   | -      | -   | 43     | 34     | 34     | -   | -      | -   | 34    | 看 護 に 関 す る 学 科 |
| 43        | 43     | -   | -      | -   | 43     | 34     | 34     | -   | -      | -   | 34    | 看 護             |
| 50        | 50     | -   | 50     | -   | -      | 41     | 41     | -   | 41     | -   | -     | 福 祉 に 関 す る 学 科 |
| 50        | 50     | -   | 50     | -   | -      | 41     | 41     | -   | 41     | -   | -     | 福 祉             |
| 646       | 646    | -   | 646    | -   | -      | 571    | 571    | -   | 571    | -   | -     | そ の 他 の 学 科     |
| 282       | 282    | -   | 282    | -   | -      | 240    | 240    | -   | 240    | -   | -     | 理 数             |
| 26        | 26     | -   | 26     | -   | -      | 26     | 26     | -   | 26     | -   | -     | 音 楽 ・ 美 術       |
| 23        | 23     | -   | 23     | -   | -      | 23     | 23     | -   | 23     | -   | -     | 体 育             |
| 315       | 315    | -   | 315    | -   | -      | 282    | 282    | -   | 282    | -   | -     | そ の 他           |
| 1,941     | 1,941  | -   | 1,941  | -   | -      | 1,723  | 1,723  | -   | 1,723  | -   | -     | 総 合 学 科         |

— 高等学校 —  
第15表 学年別生徒数

| 市町村等   | 合 計    |        |        | 全 日 制  |        |        |        |        |        |        |        |        |
|--------|--------|--------|--------|--------|--------|--------|--------|--------|--------|--------|--------|--------|
|        |        |        |        | 1 学 年  |        |        | 2 学 年  |        |        | 3 学 年  |        |        |
|        | 計      | 男      | 女      | 計      | 男      | 女      | 計      | 男      | 女      | 計      | 男      | 女      |
| 平成23年度 | 64,974 | 32,931 | 32,043 | 20,497 | 10,363 | 10,134 | 21,273 | 10,706 | 10,567 | 20,566 | 10,442 | 10,124 |
| 平成24年度 | 63,642 | 32,275 | 31,367 | 20,715 | 10,584 | 10,131 | 19,699 | 9,872  | 9,827  | 20,783 | 10,456 | 10,327 |
| 国 立    | -      | -      | -      | -      | -      | -      | -      | -      | -      | -      | -      | -      |
| 公 立    | 51,652 | 25,648 | 26,004 | 16,511 | 8,169  | 8,342  | 15,732 | 7,715  | 8,017  | 17,006 | 8,403  | 8,603  |
| 私 立    | 11,990 | 6,627  | 5,363  | 4,204  | 2,415  | 1,789  | 3,967  | 2,157  | 1,810  | 3,777  | 2,053  | 1,724  |
| 新潟市    | 23,672 | 12,117 | 11,555 | 7,873  | 4,120  | 3,753  | 7,400  | 3,750  | 3,650  | 7,685  | 3,858  | 3,827  |
| 北区     | 1,153  | 658    | 495    | 412    | 243    | 169    | 399    | 233    | 166    | 342    | 182    | 160    |
| 東区     | 1,684  | 884    | 800    | 597    | 319    | 278    | 534    | 240    | 294    | 553    | 325    | 228    |
| 中央区    | 11,488 | 5,214  | 6,274  | 3,755  | 1,733  | 2,022  | 3,499  | 1,587  | 1,912  | 3,738  | 1,644  | 2,094  |
| 江南区    | 2,138  | 1,076  | 1,062  | 682    | 343    | 339    | 706    | 348    | 358    | 750    | 385    | 365    |
| 秋葉区    | 1,899  | 1,181  | 718    | 664    | 422    | 242    | 608    | 389    | 219    | 627    | 370    | 257    |
| 南区     | 326    | 179    | 147    | 108    | 61     | 47     | 102    | 54     | 48     | 116    | 64     | 52     |
| 西区     | 3,069  | 1,979  | 1,090  | 1,009  | 676    | 333    | 924    | 594    | 330    | 918    | 570    | 348    |
| 西蒲区    | 1,915  | 946    | 969    | 646    | 323    | 323    | 628    | 305    | 323    | 641    | 318    | 323    |
| 長岡市    | 7,551  | 3,870  | 3,681  | 2,468  | 1,277  | 1,191  | 2,290  | 1,134  | 1,156  | 2,359  | 1,223  | 1,136  |
| 三条市    | 3,011  | 1,601  | 1,410  | 1,000  | 531    | 469    | 946    | 496    | 450    | 1,065  | 574    | 491    |
| 柏崎市    | 2,569  | 1,343  | 1,226  | 855    | 477    | 378    | 842    | 427    | 415    | 872    | 439    | 433    |
| 新発田市   | 4,484  | 2,253  | 2,231  | 1,415  | 714    | 701    | 1,441  | 714    | 727    | 1,489  | 748    | 741    |
| 小千谷市   | 1,263  | 554    | 709    | 440    | 178    | 262    | 394    | 181    | 213    | 429    | 195    | 234    |
| 加茂市    | 1,773  | 805    | 968    | 590    | 273    | 317    | 547    | 243    | 304    | 594    | 287    | 307    |
| 十日町市   | 2,123  | 1,090  | 1,033  | 673    | 356    | 317    | 651    | 324    | 327    | 687    | 348    | 339    |
| 見附市    | 468    | 145    | 323    | 160    | 46     | 114    | 158    | 50     | 108    | 150    | 49     | 101    |
| 村上市    | 1,570  | 785    | 785    | 404    | 187    | 217    | 431    | 220    | 211    | 479    | 206    | 273    |
| 燕市     | 957    | 430    | 527    | 310    | 141    | 169    | 299    | 137    | 162    | 348    | 152    | 196    |
| 糸魚川市   | 1,302  | 739    | 563    | 453    | 255    | 198    | 434    | 256    | 178    | 415    | 228    | 187    |
| 妙高市    | 513    | 207    | 306    | 160    | 73     | 87     | 157    | 65     | 92     | 196    | 69     | 127    |
| 五泉市    | 1,049  | 503    | 546    | 344    | 170    | 174    | 323    | 149    | 174    | 382    | 184    | 198    |
| 上越市    | 5,443  | 2,774  | 2,669  | 1,753  | 856    | 897    | 1,695  | 859    | 836    | 1,727  | 912    | 815    |
| 阿賀野市   | 406    | 215    | 191    | 143    | 74     | 69     | 118    | 48     | 70     | 145    | 93     | 52     |
| 佐渡市    | 1,423  | 713    | 710    | 473    | 246    | 227    | 431    | 223    | 208    | 519    | 244    | 275    |
| 魚沼市    | 917    | 512    | 405    | 201    | 102    | 99     | 191    | 109    | 82     | 225    | 121    | 104    |
| 南魚沼市   | 2,191  | 1,083  | 1,108  | 752    | 377    | 375    | 692    | 337    | 355    | 747    | 369    | 378    |
| 胎内市    | 593    | 337    | 256    | 188    | 96     | 92     | 192    | 115    | 77     | 213    | 126    | 87     |
| 聖籠町    | -      | -      | -      | -      | -      | -      | -      | -      | -      | -      | -      | -      |
| 弥彦村    | -      | -      | -      | -      | -      | -      | -      | -      | -      | -      | -      | -      |
| 田上町    | -      | -      | -      | -      | -      | -      | -      | -      | -      | -      | -      | -      |
| 阿賀町    | 184    | 101    | 83     | 60     | 35     | 25     | 67     | 35     | 32     | 57     | 31     | 26     |
| 出雲崎町   | 180    | 98     | 82     | -      | -      | -      | -      | -      | -      | -      | -      | -      |
| 湯沢町    | -      | -      | -      | -      | -      | -      | -      | -      | -      | -      | -      | -      |
| 津南町    | -      | -      | -      | -      | -      | -      | -      | -      | -      | -      | -      | -      |
| 刈羽村    | -      | -      | -      | -      | -      | -      | -      | -      | -      | -      | -      | -      |
| 関川村    | -      | -      | -      | -      | -      | -      | -      | -      | -      | -      | -      | -      |
| 粟島浦村   | -      | -      | -      | -      | -      | -      | -      | -      | -      | -      | -      | -      |

| 全 日 制 |   |    | 定 時 制 |     |     |       |     |     |       |     |     |       |     |     | 市町村等   |
|-------|---|----|-------|-----|-----|-------|-----|-----|-------|-----|-----|-------|-----|-----|--------|
| 専 攻 科 |   |    | 1 学 年 |     |     | 2 学 年 |     |     | 3 学 年 |     |     | 4 学 年 |     |     |        |
| 計     | 男 | 女  | 計     | 男   | 女   | 計     | 男   | 女   | 計     | 男   | 女   | 計     | 男   | 女   |        |
| 63    | 3 | 60 | 803   | 472 | 331 | 746   | 399 | 347 | 695   | 375 | 320 | 331   | 171 | 160 | 平成23年度 |
| 42    | 2 | 40 | 733   | 411 | 322 | 723   | 425 | 298 | 661   | 359 | 302 | 286   | 166 | 120 | 平成24年度 |
| -     | - | -  | -     | -   | -   | -     | -   | -   | -     | -   | -   | -     | -   | -   | 国 立    |
| -     | - | -  | 733   | 411 | 322 | 723   | 425 | 298 | 661   | 359 | 302 | 286   | 166 | 120 | 公 立    |
| 42    | 2 | 40 | -     | -   | -   | -     | -   | -   | -     | -   | -   | -     | -   | -   | 私 立    |
| -     | - | -  | 219   | 118 | 101 | 216   | 119 | 97  | 182   | 96  | 86  | 97    | 56  | 41  | 新潟市    |
| -     | - | -  | -     | -   | -   | -     | -   | -   | -     | -   | -   | -     | -   | -   | 北区     |
| -     | - | -  | -     | -   | -   | -     | -   | -   | -     | -   | -   | -     | -   | -   | 東区     |
| -     | - | -  | 156   | 83  | 73  | 148   | 75  | 73  | 125   | 58  | 67  | 67    | 34  | 33  | 中央区    |
| -     | - | -  | -     | -   | -   | -     | -   | -   | -     | -   | -   | -     | -   | -   | 江南区    |
| -     | - | -  | -     | -   | -   | -     | -   | -   | -     | -   | -   | -     | -   | -   | 秋葉区    |
| -     | - | -  | -     | -   | -   | -     | -   | -   | -     | -   | -   | -     | -   | -   | 南区     |
| -     | - | -  | 63    | 35  | 28  | 68    | 44  | 24  | 57    | 38  | 19  | 30    | 22  | 8   | 西区     |
| -     | - | -  | -     | -   | -   | -     | -   | -   | -     | -   | -   | -     | -   | -   | 西蒲区    |
| -     | - | -  | 130   | 68  | 62  | 119   | 73  | 46  | 120   | 52  | 68  | 65    | 43  | 22  | 長岡市    |
| -     | - | -  | -     | -   | -   | -     | -   | -   | -     | -   | -   | -     | -   | -   | 三条市    |
| -     | - | -  | -     | -   | -   | -     | -   | -   | -     | -   | -   | -     | -   | -   | 柏崎市    |
| -     | - | -  | 49    | 31  | 18  | 31    | 16  | 15  | 35    | 14  | 21  | 24    | 16  | 8   | 新発田市   |
| -     | - | -  | -     | -   | -   | -     | -   | -   | -     | -   | -   | -     | -   | -   | 小千谷市   |
| 42    | 2 | 40 | -     | -   | -   | -     | -   | -   | -     | -   | -   | -     | -   | -   | 加茂市    |
| -     | - | -  | 21    | 13  | 8   | 32    | 18  | 14  | 25    | 13  | 12  | 34    | 18  | 16  | 十日町市   |
| -     | - | -  | -     | -   | -   | -     | -   | -   | -     | -   | -   | -     | -   | -   | 見附市    |
| -     | - | -  | 65    | 44  | 21  | 89    | 61  | 28  | 75    | 49  | 26  | 27    | 18  | 9   | 村上市    |
| -     | - | -  | -     | -   | -   | -     | -   | -   | -     | -   | -   | -     | -   | -   | 燕市     |
| -     | - | -  | -     | -   | -   | -     | -   | -   | -     | -   | -   | -     | -   | -   | 糸魚川市   |
| -     | - | -  | -     | -   | -   | -     | -   | -   | -     | -   | -   | -     | -   | -   | 妙高市    |
| -     | - | -  | -     | -   | -   | -     | -   | -   | -     | -   | -   | -     | -   | -   | 五泉市    |
| -     | - | -  | 80    | 43  | 37  | 82    | 53  | 29  | 78    | 38  | 40  | 28    | 13  | 15  | 上越市    |
| -     | - | -  | -     | -   | -   | -     | -   | -   | -     | -   | -   | -     | -   | -   | 阿賀野市   |
| -     | - | -  | -     | -   | -   | -     | -   | -   | -     | -   | -   | -     | -   | -   | 佐渡市    |
| -     | - | -  | 104   | 60  | 44  | 98    | 55  | 43  | 89    | 64  | 25  | 9     | 1   | 8   | 魚沼市    |
| -     | - | -  | -     | -   | -   | -     | -   | -   | -     | -   | -   | -     | -   | -   | 南魚沼市   |
| -     | - | -  | -     | -   | -   | -     | -   | -   | -     | -   | -   | -     | -   | -   | 胎内市    |
| -     | - | -  | -     | -   | -   | -     | -   | -   | -     | -   | -   | -     | -   | -   | 聖籠町    |
| -     | - | -  | -     | -   | -   | -     | -   | -   | -     | -   | -   | -     | -   | -   | 弥彦村    |
| -     | - | -  | -     | -   | -   | -     | -   | -   | -     | -   | -   | -     | -   | -   | 田上町    |
| -     | - | -  | -     | -   | -   | -     | -   | -   | -     | -   | -   | -     | -   | -   | 阿賀町    |
| -     | - | -  | 65    | 34  | 31  | 56    | 30  | 26  | 57    | 33  | 24  | 2     | 1   | 1   | 出雲崎町   |
| -     | - | -  | -     | -   | -   | -     | -   | -   | -     | -   | -   | -     | -   | -   | 湯沢町    |
| -     | - | -  | -     | -   | -   | -     | -   | -   | -     | -   | -   | -     | -   | -   | 津南町    |
| -     | - | -  | -     | -   | -   | -     | -   | -   | -     | -   | -   | -     | -   | -   | 刈羽村    |
| -     | - | -  | -     | -   | -   | -     | -   | -   | -     | -   | -   | -     | -   | -   | 関川村    |
| -     | - | -  | -     | -   | -   | -     | -   | -   | -     | -   | -   | -     | -   | -   | 粟島浦村   |

—高等学校—

第16表 職名別教員数(本務者)

| 市町村等   | 合 計   |       |       | 校 長 |    |   | 副 校 長 |    |   | 教 頭 |     |   | 主 幹 教 諭 |   |   | 指 導 教 諭 |    |   |
|--------|-------|-------|-------|-----|----|---|-------|----|---|-----|-----|---|---------|---|---|---------|----|---|
|        | 計     | 男     | 女     | 計   | 男  | 女 | 計     | 男  | 女 | 計   | 男   | 女 | 計       | 男 | 女 | 計       | 男  | 女 |
| 平成23年度 | 4,763 | 3,287 | 1,476 | 103 | 98 | 5 | 17    | 16 | 1 | 128 | 122 | 6 | 7       | 6 | 1 | 10      | 10 | - |
| 平成24年度 | 4,725 | 3,261 | 1,464 | 103 | 97 | 6 | 15    | 15 | - | 126 | 120 | 6 | 8       | 7 | 1 | 8       | 8  | - |
| 国 立    | -     | -     | -     | -   | -  | - | -     | -  | - | -   | -   | - | -       | - | - | -       | -  | - |
| 公 立    | 3,970 | 2,696 | 1,274 | 88  | 82 | 6 | 9     | 9  | - | 106 | 102 | 4 | -       | - | - | -       | -  | - |
| 私 立    | 755   | 565   | 190   | 15  | 15 | - | 6     | 6  | - | 20  | 18  | 2 | 8       | 7 | 1 | 8       | 8  | - |
| 新潟市    | 1,650 | 1,141 | 509   | 31  | 28 | 3 | 9     | 9  | - | 42  | 38  | 4 | 3       | 3 | - | 7       | 7  | - |
| 北区     | 91    | 61    | 30    | 2   | 2  | - | -     | -  | - | 2   | 2   | - | -       | - | - | -       | -  | - |
| 東区     | 117   | 74    | 43    | 3   | 3  | - | -     | -  | - | 4   | 4   | - | -       | - | - | -       | -  | - |
| 中央区    | 755   | 519   | 236   | 12  | 11 | 1 | 5     | 5  | - | 18  | 15  | 3 | 3       | 3 | - | 7       | 7  | - |
| 江南区    | 137   | 102   | 35    | 2   | 2  | - | 1     | 1  | - | 3   | 3   | - | -       | - | - | -       | -  | - |
| 秋葉区    | 131   | 97    | 34    | 3   | 2  | 1 | -     | -  | - | 4   | 3   | 1 | -       | - | - | -       | -  | - |
| 南区     | 26    | 18    | 8     | 1   | -  | 1 | -     | -  | - | 1   | 1   | - | -       | - | - | -       | -  | - |
| 西区     | 250   | 173   | 77    | 5   | 5  | - | 3     | 3  | - | 6   | 6   | - | -       | - | - | -       | -  | - |
| 西蒲区    | 143   | 97    | 46    | 3   | 3  | - | -     | -  | - | 4   | 4   | - | -       | - | - | -       | -  | - |
| 長岡市    | 558   | 397   | 161   | 11  | 11 | - | 2     | 2  | - | 15  | 14  | 1 | -       | - | - | -       | -  | - |
| 三条市    | 200   | 143   | 57    | 4   | 3  | 1 | -     | -  | - | 5   | 5   | - | -       | - | - | -       | -  | - |
| 柏崎市    | 195   | 135   | 60    | 5   | 5  | - | 1     | 1  | - | 4   | 4   | - | 1       | 1 | - | 1       | 1  | - |
| 新発田市   | 303   | 224   | 79    | 6   | 6  | - | 1     | 1  | - | 8   | 7   | 1 | -       | - | - | -       | -  | - |
| 小千谷市   | 94    | 64    | 30    | 2   | 2  | - | -     | -  | - | 2   | 2   | - | -       | - | - | -       | -  | - |
| 加茂市    | 127   | 83    | 44    | 3   | 3  | - | 1     | 1  | - | 3   | 3   | - | 4       | 3 | 1 | -       | -  | - |
| 十日町市   | 165   | 112   | 53    | 4   | 4  | - | -     | -  | - | 6   | 6   | - | -       | - | - | -       | -  | - |
| 見附市    | 32    | 21    | 11    | 1   | 1  | - | -     | -  | - | 1   | 1   | - | -       | - | - | -       | -  | - |
| 村上市    | 130   | 83    | 47    | 3   | 3  | - | -     | -  | - | 3   | 3   | - | -       | - | - | -       | -  | - |
| 燕市     | 72    | 47    | 25    | 2   | 2  | - | -     | -  | - | 2   | 2   | - | -       | - | - | -       | -  | - |
| 糸魚川市   | 122   | 88    | 34    | 3   | 3  | - | -     | -  | - | 3   | 3   | - | -       | - | - | -       | -  | - |
| 妙高市    | 45    | 28    | 17    | 1   | 1  | - | -     | -  | - | 1   | 1   | - | -       | - | - | -       | -  | - |
| 五泉市    | 87    | 50    | 37    | 2   | 1  | 1 | -     | -  | - | 2   | 2   | - | -       | - | - | -       | -  | - |
| 上越市    | 436   | 307   | 129   | 11  | 11 | - | 1     | 1  | - | 13  | 13  | - | -       | - | - | -       | -  | - |
| 阿賀野市   | 31    | 16    | 15    | 1   | -  | 1 | -     | -  | - | 1   | 1   | - | -       | - | - | -       | -  | - |
| 佐渡市    | 129   | 89    | 40    | 4   | 4  | - | -     | -  | - | 5   | 5   | - | -       | - | - | -       | -  | - |
| 魚沼市    | 77    | 46    | 31    | 2   | 2  | - | -     | -  | - | 2   | 2   | - | -       | - | - | -       | -  | - |
| 南魚沼市   | 177   | 130   | 47    | 4   | 4  | - | -     | -  | - | 5   | 5   | - | -       | - | - | -       | -  | - |
| 胎内市    | 43    | 29    | 14    | 1   | 1  | - | -     | -  | - | 1   | 1   | - | -       | - | - | -       | -  | - |
| 聖籠町    | -     | -     | -     | -   | -  | - | -     | -  | - | -   | -   | - | -       | - | - | -       | -  | - |
| 弥彦村    | -     | -     | -     | -   | -  | - | -     | -  | - | -   | -   | - | -       | - | - | -       | -  | - |
| 田上町    | -     | -     | -     | -   | -  | - | -     | -  | - | -   | -   | - | -       | - | - | -       | -  | - |
| 阿賀町    | 24    | 14    | 10    | 1   | 1  | - | -     | -  | - | 1   | 1   | - | -       | - | - | -       | -  | - |
| 出雲崎町   | 28    | 14    | 14    | 1   | 1  | - | -     | -  | - | 1   | 1   | - | -       | - | - | -       | -  | - |
| 湯沢町    | -     | -     | -     | -   | -  | - | -     | -  | - | -   | -   | - | -       | - | - | -       | -  | - |
| 津南町    | -     | -     | -     | -   | -  | - | -     | -  | - | -   | -   | - | -       | - | - | -       | -  | - |
| 刈羽村    | -     | -     | -     | -   | -  | - | -     | -  | - | -   | -   | - | -       | - | - | -       | -  | - |
| 関川村    | -     | -     | -     | -   | -  | - | -     | -  | - | -   | -   | - | -       | - | - | -       | -  | - |
| 粟島浦村   | -     | -     | -     | -   | -  | - | -     | -  | - | -   | -   | - | -       | - | - | -       | -  | - |

| 教 諭   |       |       | 助 教 諭 |   |   | 養 護 教 諭 |   |     | 養 護 助 教 諭 |   |    | 栄 養 教 諭 |   |   | 講 師 |     |     | 市町村等   |
|-------|-------|-------|-------|---|---|---------|---|-----|-----------|---|----|---------|---|---|-----|-----|-----|--------|
| 計     | 男     | 女     | 計     | 男 | 女 | 計       | 男 | 女   | 計         | 男 | 女  | 計       | 男 | 女 | 計   | 男   | 女   |        |
| 3,975 | 2,807 | 1,168 | 9     | 5 | 4 | 99      | - | 99  | 55        | - | 55 | -       | - | - | 360 | 223 | 137 | 平成23年度 |
| 3,890 | 2,745 | 1,145 | 7     | 3 | 4 | 101     | - | 101 | 51        | - | 51 | -       | - | - | 416 | 266 | 150 | 平成24年度 |
| -     | -     | -     | -     | - | - | -       | - | -   | -         | - | -  | -       | - | - | -   | -   | -   | 国 立    |
| 3,349 | 2,320 | 1,029 | -     | - | - | 88      | - | 88  | 49        | - | 49 | -       | - | - | 281 | 183 | 98  | 公 立    |
| 541   | 425   | 116   | 7     | 3 | 4 | 13      | - | 13  | 2         | - | 2  | -       | - | - | 135 | 83  | 52  | 私 立    |
| 1,345 | 949   | 396   | -     | - | - | 28      | - | 28  | 18        | - | 18 | -       | - | - | 167 | 107 | 60  | 新潟市    |
| 67    | 46    | 21    | -     | - | - | 2       | - | 2   | 1         | - | 1  | -       | - | - | 17  | 11  | 6   | 北 区    |
| 99    | 64    | 35    | -     | - | - | 2       | - | 2   | 3         | - | 3  | -       | - | - | 6   | 3   | 3   | 東 区    |
| 620   | 438   | 182   | -     | - | - | 12      | - | 12  | 5         | - | 5  | -       | - | - | 73  | 40  | 33  | 中央区    |
| 109   | 80    | 29    | -     | - | - | 1       | - | 1   | 1         | - | 1  | -       | - | - | 20  | 16  | 4   | 江南区    |
| 114   | 87    | 27    | -     | - | - | 3       | - | 3   | 2         | - | 2  | -       | - | - | 5   | 5   | -   | 秋葉区    |
| 20    | 16    | 4     | -     | - | - | 1       | - | 1   | -         | - | -  | -       | - | - | 3   | 1   | 2   | 南区     |
| 196   | 137   | 59    | -     | - | - | 4       | - | 4   | 3         | - | 3  | -       | - | - | 33  | 22  | 11  | 西区     |
| 120   | 81    | 39    | -     | - | - | 3       | - | 3   | 3         | - | 3  | -       | - | - | 10  | 9   | 1   | 西蒲区    |
| 462   | 339   | 123   | 1     | 1 | - | 12      | - | 12  | 5         | - | 5  | -       | - | - | 50  | 30  | 20  | 長岡市    |
| 173   | 127   | 46    | -     | - | - | 4       | - | 4   | 2         | - | 2  | -       | - | - | 12  | 8   | 4   | 三条市    |
| 157   | 110   | 47    | -     | - | - | 5       | - | 5   | 2         | - | 2  | -       | - | - | 19  | 13  | 6   | 柏崎市    |
| 262   | 198   | 64    | -     | - | - | 6       | - | 6   | 4         | - | 4  | -       | - | - | 16  | 12  | 4   | 新発田市   |
| 80    | 57    | 23    | -     | - | - | 2       | - | 2   | 2         | - | 2  | -       | - | - | 6   | 3   | 3   | 小千谷市   |
| 104   | 71    | 33    | 5     | 1 | 4 | 3       | - | 3   | 1         | - | 1  | -       | - | - | 3   | 1   | 2   | 加茂市    |
| 133   | 90    | 43    | -     | - | - | 4       | - | 4   | 2         | - | 2  | -       | - | - | 16  | 12  | 4   | 十日町市   |
| 29    | 19    | 10    | -     | - | - | 1       | - | 1   | -         | - | -  | -       | - | - | -   | -   | -   | 見附市    |
| 108   | 69    | 39    | -     | - | - | 3       | - | 3   | 2         | - | 2  | -       | - | - | 11  | 8   | 3   | 村上市    |
| 60    | 41    | 19    | -     | - | - | 2       | - | 2   | 1         | - | 1  | -       | - | - | 5   | 2   | 3   | 燕 市    |
| 98    | 71    | 27    | -     | - | - | 3       | - | 3   | -         | - | -  | -       | - | - | 15  | 11  | 4   | 糸魚川市   |
| 40    | 25    | 15    | -     | - | - | 1       | - | 1   | -         | - | -  | -       | - | - | 2   | 1   | 1   | 妙高市    |
| 74    | 44    | 30    | -     | - | - | 2       | - | 2   | 1         | - | 1  | -       | - | - | 6   | 3   | 3   | 五泉市    |
| 358   | 255   | 103   | 1     | 1 | - | 11      | - | 11  | 4         | - | 4  | -       | - | - | 37  | 26  | 11  | 上越市    |
| 24    | 14    | 10    | -     | - | - | 1       | - | 1   | 1         | - | 1  | -       | - | - | 3   | 1   | 2   | 阿賀野市   |
| 100   | 72    | 28    | -     | - | - | 4       | - | 4   | 1         | - | 1  | -       | - | - | 15  | 8   | 7   | 佐渡市    |
| 59    | 38    | 21    | -     | - | - | 2       | - | 2   | 2         | - | 2  | -       | - | - | 10  | 4   | 6   | 魚沼市    |
| 146   | 109   | 37    | -     | - | - | 4       | - | 4   | 1         | - | 1  | -       | - | - | 17  | 12  | 5   | 南魚沼市   |
| 37    | 25    | 12    | -     | - | - | 1       | - | 1   | 1         | - | 1  | -       | - | - | 2   | 2   | -   | 胎内市    |
| -     | -     | -     | -     | - | - | -       | - | -   | -         | - | -  | -       | - | - | -   | -   | -   | 聖籠町    |
| -     | -     | -     | -     | - | - | -       | - | -   | -         | - | -  | -       | - | - | -   | -   | -   | 弥彦村    |
| -     | -     | -     | -     | - | - | -       | - | -   | -         | - | -  | -       | - | - | -   | -   | -   | 田上町    |
| 19    | 11    | 8     | -     | - | - | 1       | - | 1   | 1         | - | 1  | -       | - | - | 1   | 1   | -   | 阿賀町    |
| 22    | 11    | 11    | -     | - | - | 1       | - | 1   | -         | - | -  | -       | - | - | 3   | 1   | 2   | 出雲崎町   |
| -     | -     | -     | -     | - | - | -       | - | -   | -         | - | -  | -       | - | - | -   | -   | -   | 湯沢町    |
| -     | -     | -     | -     | - | - | -       | - | -   | -         | - | -  | -       | - | - | -   | -   | -   | 津南町    |
| -     | -     | -     | -     | - | - | -       | - | -   | -         | - | -  | -       | - | - | -   | -   | -   | 刈羽村    |
| -     | -     | -     | -     | - | - | -       | - | -   | -         | - | -  | -       | - | - | -   | -   | -   | 関川村    |
| -     | -     | -     | -     | - | - | -       | - | -   | -         | - | -  | -       | - | - | -   | -   | -   | 粟島浦村   |

第17表 職名別職員数(本務者)

| 市町村等   | 合 計 |     |     | 事 務 職 員 |     |     |                   |     |     |     |    |    | 学校図書館事務員 |   |   |
|--------|-----|-----|-----|---------|-----|-----|-------------------|-----|-----|-----|----|----|----------|---|---|
|        |     |     |     | 計       |     |     | 主事・主事補等<br>(公立のみ) |     |     | その他 |    |    |          |   |   |
|        | 計   | 男   | 女   | 計       | 男   | 女   | 計                 | 男   | 女   | 計   | 男  | 女  | 計        | 男 | 女 |
| 平成23年度 | 856 | 564 | 292 | 404     | 205 | 199 | 314               | 171 | 143 | 90  | 34 | 56 | 8        | 2 | 6 |
| 平成24年度 | 826 | 542 | 284 | 375     | 183 | 192 | 282               | 147 | 135 | 93  | 36 | 57 | 8        | 1 | 7 |
| 国 立    | -   | -   | -   | -       | -   | -   | ...               | ... | ... | -   | -  | -  | -        | - | - |
| 公 立    | 706 | 479 | 227 | 305     | 152 | 153 | 282               | 147 | 135 | 23  | 5  | 18 | 6        | 1 | 5 |
| 私 立    | 120 | 63  | 57  | 70      | 31  | 39  | ...               | ... | ... | 70  | 31 | 39 | 2        | - | 2 |
| 新潟市    | 257 | 146 | 111 | 127     | 57  | 70  | 83                | 41  | 42  | 44  | 16 | 28 | 3        | 1 | 2 |
| 北区     | 36  | 19  | 17  | 11      | 3   | 8   | 4                 | 1   | 3   | 7   | 2  | 5  | 2        | 1 | 1 |
| 東区     | 17  | 9   | 8   | 9       | 3   | 6   | 9                 | 3   | 6   | -   | -  | -  | -        | - | - |
| 中央区    | 91  | 53  | 38  | 48      | 28  | 20  | 29                | 20  | 9   | 19  | 8  | 11 | 1        | - | 1 |
| 江南区    | 15  | 6   | 9   | 11      | 3   | 8   | 4                 | 1   | 3   | 7   | 2  | 5  | -        | - | - |
| 秋葉区    | 24  | 17  | 7   | 10      | 5   | 5   | 10                | 5   | 5   | -   | -  | -  | -        | - | - |
| 南区     | 5   | 3   | 2   | 3       | 2   | 1   | 3                 | 2   | 1   | -   | -  | -  | -        | - | - |
| 西区     | 45  | 26  | 19  | 22      | 9   | 13  | 12                | 5   | 7   | 10  | 4  | 6  | -        | - | - |
| 西蒲区    | 24  | 13  | 11  | 13      | 4   | 9   | 12                | 4   | 8   | 1   | -  | 1  | -        | - | - |
| 長岡市    | 94  | 62  | 32  | 42      | 20  | 22  | 32                | 14  | 18  | 10  | 6  | 4  | -        | - | - |
| 三条市    | 35  | 22  | 13  | 16      | 7   | 9   | 16                | 7   | 9   | -   | -  | -  | -        | - | - |
| 柏崎市    | 37  | 27  | 10  | 15      | 8   | 7   | 11                | 6   | 5   | 4   | 2  | 2  | 1        | - | 1 |
| 新発田市   | 63  | 46  | 17  | 25      | 11  | 14  | 20                | 9   | 11  | 5   | 2  | 3  | -        | - | - |
| 小千谷市   | 13  | 7   | 6   | 7       | 2   | 5   | 7                 | 2   | 5   | -   | -  | -  | -        | - | - |
| 加茂市    | 35  | 25  | 10  | 12      | 5   | 7   | 8                 | 3   | 5   | 4   | 2  | 2  | -        | - | - |
| 十日町市   | 28  | 22  | 6   | 14      | 10  | 4   | 12                | 9   | 3   | 2   | 1  | 1  | 1        | - | 1 |
| 見附市    | 7   | 3   | 4   | 4       | 1   | 3   | 2                 | 1   | 1   | 2   | -  | 2  | -        | - | - |
| 村上市    | 22  | 15  | 7   | 10      | 4   | 6   | 7                 | 3   | 4   | 3   | 1  | 2  | -        | - | - |
| 燕市     | 13  | 6   | 7   | 6       | 2   | 4   | 3                 | 1   | 2   | 3   | 1  | 2  | 1        | - | 1 |
| 糸魚川市   | 41  | 38  | 3   | 9       | 7   | 2   | 8                 | 7   | 1   | 1   | -  | 1  | 1        | - | 1 |
| 妙高市    | 4   | -   | 4   | 2       | -   | 2   | 2                 | -   | 2   | -   | -  | -  | 1        | - | 1 |
| 五泉市    | 9   | 5   | 4   | 5       | 2   | 3   | 5                 | 2   | 3   | -   | -  | -  | -        | - | - |
| 上越市    | 79  | 56  | 23  | 37      | 20  | 17  | 27                | 17  | 10  | 10  | 3  | 7  | -        | - | - |
| 阿賀野市   | 5   | 3   | 2   | 3       | 2   | 1   | 3                 | 2   | 1   | -   | -  | -  | -        | - | - |
| 佐渡市    | 25  | 17  | 8   | 10      | 7   | 3   | 10                | 7   | 3   | -   | -  | -  | -        | - | - |
| 魚沼市    | 12  | 10  | 2   | 6       | 4   | 2   | 4                 | 3   | 1   | 2   | 1  | 1  | -        | - | - |
| 南魚沼市   | 32  | 20  | 12  | 17      | 8   | 9   | 15                | 7   | 8   | 2   | 1  | 1  | -        | - | - |
| 胎内市    | 7   | 6   | 1   | 4       | 3   | 1   | 4                 | 3   | 1   | -   | -  | -  | -        | - | - |
| 聖籠町    | -   | -   | -   | -       | -   | -   | -                 | -   | -   | -   | -  | -  | -        | - | - |
| 弥彦村    | -   | -   | -   | -       | -   | -   | -                 | -   | -   | -   | -  | -  | -        | - | - |
| 田上町    | -   | -   | -   | -       | -   | -   | -                 | -   | -   | -   | -  | -  | -        | - | - |
| 阿賀町    | 4   | 3   | 1   | 2       | 1   | 1   | 1                 | 1   | -   | 1   | -  | 1  | -        | - | - |
| 出雲崎町   | 4   | 3   | 1   | 2       | 2   | -   | 2                 | 2   | -   | -   | -  | -  | -        | - | - |
| 湯沢町    | -   | -   | -   | -       | -   | -   | -                 | -   | -   | -   | -  | -  | -        | - | - |
| 津南町    | -   | -   | -   | -       | -   | -   | -                 | -   | -   | -   | -  | -  | -        | - | - |
| 刈羽村    | -   | -   | -   | -       | -   | -   | -                 | -   | -   | -   | -  | -  | -        | - | - |
| 関川村    | -   | -   | -   | -       | -   | -   | -                 | -   | -   | -   | -  | -  | -        | - | - |
| 粟島浦村   | -   | -   | -   | -       | -   | -   | -                 | -   | -   | -   | -  | -  | -        | - | - |

| 技術職員 |    |   | 実習助手 |     |    | 養護職員<br>(看護師等) |   |   | 用務員 |     |   | 警備員・その他 |    |    | 左記「主事・主事補等」<br>のうち学校図書館事務<br>に従事する者(再掲) |     |     | 市町村等   |
|------|----|---|------|-----|----|----------------|---|---|-----|-----|---|---------|----|----|---|-----|-----|--------|
| 計    | 男  | 女 | 計    | 男   | 女  | 計              | 男 | 女 | 計   | 男   | 女 | 計       | 男  | 女  | 計                                       | 男   | 女   |        |
| 24   | 16 | 8 | 220  | 154 | 66 | 1              | - | 1 | 152 | 149 | 3 | 47      | 38 | 9  | 58                                      | 1   | 57  | 平成23年度 |
| 25   | 16 | 9 | 218  | 155 | 63 | 1              | - | 1 | 150 | 148 | 2 | 49      | 39 | 10 | 54                                      | 1   | 53  | 平成24年度 |
| -    | -  | - | -    | -   | -  | -              | - | - | -   | -   | - | -       | -  | -  | ...                                     | ... | ... | 国立     |
| 12   | 12 | - | 218  | 155 | 63 | 1              | - | 1 | 134 | 132 | 2 | 30      | 27 | 3  | 54                                      | 1   | 53  | 公立     |
| 13   | 4  | 9 | -    | -   | -  | -              | - | - | 16  | 16  | - | 19      | 12 | 7  | ...                                     | ... | ... | 私立     |
| 13   | 4  | 9 | 50   | 29  | 21 | 1              | - | 1 | 43  | 42  | 1 | 20      | 13 | 7  | 15                                      | 1   | 14  | 新潟市    |
| 5    | -  | 5 | -    | -   | -  | -              | - | - | 5   | 5   | - | 13      | 10 | 3  | -                                       | -   | -   | 北区     |
| -    | -  | - | 4    | 2   | 2  | -              | - | - | 4   | 4   | - | -       | -  | -  | 2                                       | -   | 2   | 東区     |
| 6    | 4  | 2 | 14   | 2   | 12 | 1              | - | 1 | 17  | 17  | - | 4       | 2  | 2  | 5                                       | 1   | 4   | 中央区    |
| -    | -  | - | 1    | -   | 1  | -              | - | - | 3   | 3   | - | -       | -  | -  | 1                                       | -   | 1   | 江南区    |
| -    | -  | - | 11   | 9   | 2  | -              | - | - | 3   | 3   | - | -       | -  | -  | 3                                       | -   | 3   | 秋葉区    |
| -    | -  | - | 1    | -   | 1  | -              | - | - | 1   | 1   | - | -       | -  | -  | -                                       | -   | -   | 南区     |
| 2    | -  | 2 | 13   | 11  | 2  | -              | - | - | 6   | 6   | - | 2       | -  | 2  | 2                                       | -   | 2   | 西区     |
| -    | -  | - | 6    | 5   | 1  | -              | - | - | 4   | 3   | 1 | 1       | 1  | -  | 2                                       | -   | 2   | 西蒲区    |
| -    | -  | - | 32   | 22  | 10 | -              | - | - | 17  | 17  | - | 3       | 3  | -  | 7                                       | -   | 7   | 長岡市    |
| -    | -  | - | 12   | 8   | 4  | -              | - | - | 7   | 7   | - | -       | -  | -  | 4                                       | -   | 4   | 三条市    |
| -    | -  | - | 14   | 12  | 2  | -              | - | - | 6   | 6   | - | 1       | 1  | -  | 3                                       | -   | 3   | 柏崎市    |
| -    | -  | - | 24   | 21  | 3  | -              | - | - | 10  | 10  | - | 4       | 4  | -  | 4                                       | -   | 4   | 新発田市   |
| -    | -  | - | 2    | 1   | 1  | -              | - | - | 4   | 4   | - | -       | -  | -  | 2                                       | -   | 2   | 小千谷市   |
| -    | -  | - | 17   | 15  | 2  | -              | - | - | 3   | 3   | - | 3       | 2  | 1  | 2                                       | -   | 2   | 加茂市    |
| -    | -  | - | 5    | 4   | 1  | -              | - | - | 6   | 6   | - | 2       | 2  | -  | 1                                       | -   | 1   | 十日町市   |
| -    | -  | - | 1    | -   | 1  | -              | - | - | 2   | 2   | - | -       | -  | -  | 1                                       | -   | 1   | 見附市    |
| -    | -  | - | 6    | 5   | 1  | -              | - | - | 5   | 5   | - | 1       | 1  | -  | 1                                       | -   | 1   | 村上市    |
| -    | -  | - | 2    | -   | 2  | -              | - | - | 4   | 4   | - | -       | -  | -  | -                                       | -   | -   | 燕市     |
| 12   | 12 | - | 5    | 5   | -  | -              | - | - | 4   | 4   | - | 10      | 10 | -  | 1                                       | -   | 1   | 糸魚川市   |
| -    | -  | - | 1    | -   | 1  | -              | - | - | -   | -   | - | -       | -  | -  | -                                       | -   | -   | 妙高市    |
| -    | -  | - | 2    | 1   | 1  | -              | - | - | 2   | 2   | - | -       | -  | -  | 1                                       | -   | 1   | 五泉市    |
| -    | -  | - | 24   | 20  | 4  | -              | - | - | 15  | 14  | 1 | 3       | 2  | 1  | 5                                       | -   | 5   | 上越市    |
| -    | -  | - | 1    | -   | 1  | -              | - | - | 1   | 1   | - | -       | -  | -  | 1                                       | -   | 1   | 阿賀野市   |
| -    | -  | - | 7    | 3   | 4  | -              | - | - | 6   | 6   | - | 2       | 1  | 1  | 1                                       | -   | 1   | 佐渡市    |
| -    | -  | - | 2    | 2   | -  | -              | - | - | 4   | 4   | - | -       | -  | -  | -                                       | -   | -   | 魚沼市    |
| -    | -  | - | 8    | 5   | 3  | -              | - | - | 7   | 7   | - | -       | -  | -  | 4                                       | -   | 4   | 南魚沼市   |
| -    | -  | - | 1    | 1   | -  | -              | - | - | 2   | 2   | - | -       | -  | -  | 1                                       | -   | 1   | 胎内市    |
| -    | -  | - | -    | -   | -  | -              | - | - | -   | -   | - | -       | -  | -  | -                                       | -   | -   | 聖籠町    |
| -    | -  | - | -    | -   | -  | -              | - | - | -   | -   | - | -       | -  | -  | -                                       | -   | -   | 弥彦村    |
| -    | -  | - | -    | -   | -  | -              | - | - | -   | -   | - | -       | -  | -  | -                                       | -   | -   | 田上町    |
| -    | -  | - | 1    | 1   | -  | -              | - | - | 1   | 1   | - | -       | -  | -  | -                                       | -   | -   | 阿賀町    |
| -    | -  | - | 1    | -   | 1  | -              | - | - | 1   | 1   | - | -       | -  | -  | -                                       | -   | -   | 出雲崎町   |
| -    | -  | - | -    | -   | -  | -              | - | - | -   | -   | - | -       | -  | -  | -                                       | -   | -   | 湯沢町    |
| -    | -  | - | -    | -   | -  | -              | - | - | -   | -   | - | -       | -  | -  | -                                       | -   | -   | 津南町    |
| -    | -  | - | -    | -   | -  | -              | - | - | -   | -   | - | -       | -  | -  | -                                       | -   | -   | 刈羽村    |
| -    | -  | - | -    | -   | -  | -              | - | - | -   | -   | - | -       | -  | -  | -                                       | -   | -   | 関川村    |
| -    | -  | - | -    | -   | -  | -              | - | - | -   | -   | - | -       | -  | -  | -                                       | -   | -   | 粟島浦村   |

—中等教育学校—

第18表 学校数、学級数及び教職員数

| 区 分     | 学 校 数 | 学 級 数 |         |     |     |         |     |     |     |
|---------|-------|-------|---------|-----|-----|---------|-----|-----|-----|
|         |       | 合 計   | 前 期 課 程 |     |     | 後 期 課 程 |     |     |     |
|         |       |       | 計       | 1学年 | 2学年 | 3学年     | 計   | 全日制 | 定時制 |
| 平成20年度  | 6     | 46    | 32      | 13  | 11  | 8       | 14  | 14  | -   |
| 平成21年度  | 7     | 58    | 40      | 16  | 13  | 11      | 18  | 18  | -   |
| 平成22年度  | 7     | 71    | 46      | 17  | 16  | 13      | 25  | 25  | -   |
| 平成23年度  | 7     | 81    | 49      | 17  | 16  | 16      | 32  | 32  | -   |
| 平成24年度  | 7     | 89    | 49      | 17  | 16  | 16      | 40  | 40  | -   |
| 国立      | -     | -     | -       | -   | -   | -       | ... | ... | ... |
| 公立      | 7     | 89    | 49      | 17  | 16  | 16      | 40  | 40  | -   |
| 私立      | -     | -     | -       | -   | -   | -       | ... | ... | ... |
| 対前年度増減数 | -     | 8     | -       | -   | -   | -       | 8   | 8   | -   |

第18表 学校数、学級数及び教職員数(つづき)

| 区 分     | 教員数(本務者) |     |    | 職員数(本務者) |    |    |
|---------|----------|-----|----|----------|----|----|
|         | 計        | 男   | 女  | 計        | 男  | 女  |
| 平成20年度  | 133      | 86  | 47 | 19       | 12 | 7  |
| 平成21年度  | 160      | 105 | 55 | 19       | 12 | 7  |
| 平成22年度  | 191      | 130 | 61 | 24       | 15 | 9  |
| 平成23年度  | 213      | 147 | 66 | 27       | 19 | 8  |
| 平成24年度  | 240      | 162 | 78 | 32       | 25 | 7  |
| 国立      | -        | -   | -  | -        | -  | -  |
| 公立      | 240      | 162 | 78 | 32       | 25 | 7  |
| 私立      | -        | -   | -  | -        | -  | -  |
| 対前年度増減数 | 27       | 15  | 12 | 5        | 6  | △1 |

\* 後期課程の学級数は、公立本科のみの集計である。

—中等教育学校—  
第19表 学年別生徒数

| 区 分      | 合 計   |       |       | 前 期 課 程 |     |       |       |     |     |       |     |     |       |     |     |
|----------|-------|-------|-------|---------|-----|-------|-------|-----|-----|-------|-----|-----|-------|-----|-----|
|          |       |       |       | 計       |     |       | 1 学 年 |     |     | 2 学 年 |     |     | 3 学 年 |     |     |
|          | 計     | 男     | 女     | 計       | 男   | 女     | 計     | 男   | 女   | 計     | 男   | 女   | 計     | 男   | 女   |
| 平成 20 年度 | 1,827 | 728   | 1,099 | 1,287   | 517 | 770   | 531   | 200 | 331 | 431   | 187 | 244 | 325   | 130 | 195 |
| 平成 21 年度 | 2,268 | 919   | 1,349 | 1,585   | 647 | 938   | 629   | 262 | 367 | 527   | 199 | 328 | 429   | 186 | 243 |
| 平成 22 年度 | 2,731 | 1,088 | 1,643 | 1,800   | 701 | 1,099 | 649   | 240 | 409 | 628   | 262 | 366 | 523   | 199 | 324 |
| 平成 23 年度 | 3,099 | 1,236 | 1,863 | 1,912   | 749 | 1,163 | 641   | 249 | 392 | 645   | 238 | 407 | 626   | 262 | 364 |
| 平成 24 年度 | 3,382 | 1,334 | 2,048 | 1,919   | 727 | 1,192 | 636   | 241 | 395 | 638   | 248 | 390 | 645   | 238 | 407 |
| 国立       | -     | -     | -     | -       | -   | -     | -     | -   | -   | -     | -   | -   | -     | -   | -   |
| 公立       | 3,382 | 1,334 | 2,048 | 1,919   | 727 | 1,192 | 636   | 241 | 395 | 638   | 248 | 390 | 645   | 238 | 407 |
| 私立       | -     | -     | -     | -       | -   | -     | -     | -   | -   | -     | -   | -   | -     | -   | -   |
| 対前年度増減数  | 283   | 98    | 185   | 7       | △22 | 29    | △5    | △8  | 3   | △7    | 10  | △17 | 19    | △24 | 43  |

第19表 学年別生徒数(つづき)

| 区 分      | 後 期 課 程 |     |     |       |     |     |       |     |     |       |     |     |       |     |     |
|----------|---------|-----|-----|-------|-----|-----|-------|-----|-----|-------|-----|-----|-------|-----|-----|
|          | 計       |     |     | 全 日 制 |     |     |       |     |     |       |     |     |       |     |     |
|          |         |     |     | 計     |     |     | 1 学 年 |     |     | 2 学 年 |     |     | 3 学 年 |     |     |
| 計        | 男       | 女   | 計   | 男     | 女   | 計   | 男     | 女   | 計   | 男     | 女   | 計   | 男     | 女   |     |
| 平成 20 年度 | 540     | 211 | 329 | 540   | 211 | 329 | 237   | 86  | 151 | 156   | 65  | 91  | 147   | 60  | 87  |
| 平成 21 年度 | 683     | 272 | 411 | 683   | 272 | 411 | 308   | 127 | 181 | 224   | 82  | 142 | 151   | 63  | 88  |
| 平成 22 年度 | 931     | 387 | 544 | 931   | 387 | 544 | 415   | 183 | 232 | 301   | 124 | 177 | 215   | 80  | 135 |
| 平成 23 年度 | 1,187   | 487 | 700 | 1,187 | 487 | 700 | 496   | 189 | 307 | 399   | 177 | 222 | 292   | 121 | 171 |
| 平成 24 年度 | 1,463   | 607 | 856 | 1,463 | 607 | 856 | 591   | 252 | 339 | 476   | 179 | 297 | 396   | 176 | 220 |
| 国立       | -       | -   | -   | -     | -   | -   | -     | -   | -   | -     | -   | -   | -     | -   | -   |
| 公立       | 1,463   | 607 | 856 | 1,463 | 607 | 856 | 591   | 252 | 339 | 476   | 179 | 297 | 396   | 176 | 220 |
| 私立       | -       | -   | -   | -     | -   | -   | -     | -   | -   | -     | -   | -   | -     | -   | -   |
| 対前年度増減数  | 276     | 120 | 156 | 276   | 120 | 156 | 95    | 63  | 32  | 77    | 2   | 75  | 104   | 55  | 49  |

第19表 学年別生徒数(つづき)

| 区 分      | 後 期 課 程 |   |   |       |   |   |       |   |   |       |   |   |       |   |   |
|----------|---------|---|---|-------|---|---|-------|---|---|-------|---|---|-------|---|---|
|          | 定 時 制   |   |   |       |   |   |       |   |   |       |   |   |       |   |   |
|          | 計       |   |   | 1 学 年 |   |   | 2 学 年 |   |   | 3 学 年 |   |   | 4 学 年 |   |   |
| 計        | 男       | 女 | 計 | 男     | 女 | 計 | 男     | 女 | 計 | 男     | 女 | 計 | 男     | 女 |   |
| 平成 20 年度 | -       | - | - | -     | - | - | -     | - | - | -     | - | - | -     | - | - |
| 平成 21 年度 | -       | - | - | -     | - | - | -     | - | - | -     | - | - | -     | - | - |
| 平成 22 年度 | -       | - | - | -     | - | - | -     | - | - | -     | - | - | -     | - | - |
| 平成 23 年度 | -       | - | - | -     | - | - | -     | - | - | -     | - | - | -     | - | - |
| 平成 24 年度 | -       | - | - | -     | - | - | -     | - | - | -     | - | - | -     | - | - |
| 国立       | -       | - | - | -     | - | - | -     | - | - | -     | - | - | -     | - | - |
| 公立       | -       | - | - | -     | - | - | -     | - | - | -     | - | - | -     | - | - |
| 私立       | -       | - | - | -     | - | - | -     | - | - | -     | - | - | -     | - | - |
| 対前年度増減数  | -       | - | - | -     | - | - | -     | - | - | -     | - | - | -     | - | - |

－特別支援学校－

第20表 学校数、学級数及び教職員数

| 区 分      | 学 校 数 |     |     | 学 級 数 |       |       |       |       |     |       |
|----------|-------|-----|-----|-------|-------|-------|-------|-------|-----|-------|
|          | 計     | 本 校 | 分 校 | 計     | 幼 稚 部 | 小 学 部 | 中 学 部 | 高 等 部 |     |       |
|          |       |     |     |       |       |       |       | 計     | 本 科 | 専 攻 科 |
| 平成 20 年度 | 27    | 20  | 7   | 521   | 8     | 185   | 148   | 180   | 175 | 5     |
| 平成 21 年度 | 28    | 20  | 8   | 555   | 10    | 191   | 158   | 196   | 191 | 5     |
| 平成 22 年度 | 29    | 22  | 7   | 574   | 10    | 187   | 168   | 209   | 204 | 5     |
| 平成 23 年度 | 30    | 25  | 5   | 576   | 10    | 177   | 166   | 223   | 218 | 5     |
| 平成 24 年度 | 32    | 25  | 7   | 592   | 11    | 179   | 166   | 236   | 231 | 5     |
| 国 立      | 1     | 1   | -   | 9     | -     | 3     | 3     | 3     | 3   | -     |
| 公 立      | 31    | 24  | 7   | 583   | 11    | 176   | 163   | 233   | 228 | 5     |
| 私 立      | -     | -   | -   | -     | -     | -     | -     | -     | -   | -     |
| 対前年度増減数  | 2     | -   | 2   | 16    | 1     | 2     | -     | 13    | 13  | -     |

第20表 学校数、学級数及び教職員数(つづき)

| 区 分      | 教員数(本務者) |     |     | 職員数(本務者) |     |     |
|----------|----------|-----|-----|----------|-----|-----|
|          | 計        | 男   | 女   | 計        | 男   | 女   |
| 平成 20 年度 | 1,296    | 521 | 775 | 363      | 111 | 252 |
| 平成 21 年度 | 1,345    | 531 | 814 | 368      | 121 | 247 |
| 平成 22 年度 | 1,430    | 539 | 891 | 381      | 131 | 250 |
| 平成 23 年度 | 1,470    | 541 | 929 | 375      | 135 | 240 |
| 平成 24 年度 | 1,490    | 559 | 931 | 343      | 135 | 208 |
| 国 立      | 29       | 16  | 13  | 2        | 1   | 1   |
| 公 立      | 1,461    | 543 | 918 | 341      | 134 | 207 |
| 私 立      | -        | -   | -   | -        | -   | -   |
| 対前年度増減数  | 20       | 18  | 2   | △32      | -   | △32 |

—特別支援学校—  
第21表 学年別在学者数

| 区 分      | 合 計   |       |     | 幼 稚 部 |    |    | 小 学 部 |     |     |       |    |       |    |       |    |
|----------|-------|-------|-----|-------|----|----|-------|-----|-----|-------|----|-------|----|-------|----|
|          | 計     | 男     | 女   | 計     | 男  | 女  | 計     |     |     | 1 学 年 |    | 2 学 年 |    | 3 学 年 |    |
|          |       |       |     |       |    |    | 計     | 男   | 女   | 男     | 女  | 男     | 女  | 男     | 女  |
| 平成 20 年度 | 1,924 | 1,229 | 695 | 23    | 11 | 12 | 504   | 333 | 171 | 58    | 19 | 48    | 21 | 47    | 34 |
| 平成 21 年度 | 2,033 | 1,298 | 735 | 32    | 14 | 18 | 506   | 337 | 169 | 48    | 20 | 61    | 25 | 48    | 23 |
| 平成 22 年度 | 2,188 | 1,414 | 774 | 34    | 19 | 15 | 491   | 335 | 156 | 54    | 23 | 49    | 20 | 64    | 22 |
| 平成 23 年度 | 2,292 | 1,466 | 826 | 36    | 21 | 15 | 475   | 321 | 154 | 47    | 23 | 53    | 22 | 51    | 22 |
| 平成 24 年度 | 2,361 | 1,535 | 826 | 34    | 19 | 15 | 486   | 338 | 148 | 60    | 27 | 47    | 22 | 52    | 23 |
| 国 立      | 66    | 39    | 27  | -     | -  | -  | 18    | 12  | 6   | 2     | 1  | 2     | 1  | 2     | 1  |
| 公 立      | 2,295 | 1,496 | 799 | 34    | 19 | 15 | 468   | 326 | 142 | 58    | 26 | 45    | 21 | 50    | 22 |
| 私 立      | -     | -     | -   | -     | -  | -  | -     | -   | -   | -     | -  | -     | -  | -     | -  |
| 対前年度増減数  | 69    | 69    | -   | △2    | △2 | -  | 11    | 17  | △6  | 13    | 4  | △6    | -  | 1     | 1  |

第21表 学年別在学者数(つづき)

| 区 分      | 小 学 部 |    |       |    |       |    | 中 学 部 |     |     |       |    |       |    |       |    |
|----------|-------|----|-------|----|-------|----|-------|-----|-----|-------|----|-------|----|-------|----|
|          | 4 学 年 |    | 5 学 年 |    | 6 学 年 |    | 計     |     |     | 1 学 年 |    | 2 学 年 |    | 3 学 年 |    |
|          | 男     | 女  | 男     | 女  | 男     | 女  | 計     | 男   | 女   | 男     | 女  | 男     | 女  | 男     | 女  |
| 平成 20 年度 | 61    | 27 | 66    | 37 | 53    | 33 | 452   | 277 | 175 | 105   | 60 | 91    | 56 | 81    | 59 |
| 平成 21 年度 | 50    | 34 | 62    | 29 | 68    | 38 | 481   | 307 | 174 | 103   | 49 | 107   | 63 | 97    | 62 |
| 平成 22 年度 | 52    | 24 | 51    | 39 | 65    | 28 | 539   | 342 | 197 | 118   | 77 | 113   | 54 | 111   | 66 |
| 平成 23 年度 | 67    | 24 | 55    | 26 | 48    | 37 | 537   | 343 | 194 | 102   | 63 | 124   | 81 | 117   | 50 |
| 平成 24 年度 | 54    | 23 | 71    | 25 | 54    | 28 | 525   | 313 | 212 | 88    | 64 | 106   | 73 | 119   | 75 |
| 国 立      | 2     | 1  | 2     | 1  | 2     | 1  | 18    | 10  | 8   | 4     | 2  | 3     | 3  | 3     | 3  |
| 公 立      | 52    | 22 | 69    | 24 | 52    | 27 | 507   | 303 | 204 | 84    | 62 | 103   | 70 | 116   | 72 |
| 私 立      | -     | -  | -     | -  | -     | -  | -     | -   | -   | -     | -  | -     | -  | -     | -  |
| 対前年度増減数  | △13   | △1 | 16    | △1 | 6     | △9 | △12   | △30 | 18  | △14   | 1  | △18   | △8 | 2     | 25 |

第21表 学年別在学者数(つづき)

| 区 分      | 高 等 部 |     |     |       |     |     |       |     |       |     |       |     |       |    |    |
|----------|-------|-----|-----|-------|-----|-----|-------|-----|-------|-----|-------|-----|-------|----|----|
|          | 計     |     |     | 本 科   |     |     |       |     |       |     |       |     | 専 攻 科 |    |    |
|          | 計     | 男   | 女   | 計     |     |     | 1 学 年 |     | 2 学 年 |     | 3 学 年 |     | 計     | 男  | 女  |
| 計        |       |     |     | 男     | 女   | 男   | 女     | 男   | 女     | 男   | 女     |     |       |    |    |
| 平成 20 年度 | 945   | 608 | 337 | 925   | 592 | 333 | 212   | 112 | 186   | 110 | 194   | 111 | 20    | 16 | 4  |
| 平成 21 年度 | 1,014 | 640 | 374 | 992   | 626 | 366 | 235   | 145 | 210   | 111 | 181   | 110 | 22    | 14 | 8  |
| 平成 22 年度 | 1,124 | 718 | 406 | 1,103 | 705 | 398 | 266   | 141 | 232   | 143 | 207   | 114 | 21    | 13 | 8  |
| 平成 23 年度 | 1,244 | 781 | 463 | 1,228 | 772 | 456 | 276   | 167 | 266   | 147 | 230   | 142 | 16    | 9  | 7  |
| 平成 24 年度 | 1,316 | 865 | 451 | 1,303 | 856 | 447 | 318   | 134 | 270   | 170 | 268   | 143 | 13    | 9  | 4  |
| 国 立      | 30    | 17  | 13  | 30    | 17  | 13  | 6     | 4   | 6     | 4   | 5     | 5   | -     | -  | -  |
| 公 立      | 1,286 | 848 | 438 | 1,273 | 839 | 434 | 312   | 130 | 264   | 166 | 263   | 138 | 13    | 9  | 4  |
| 私 立      | -     | -   | -   | -     | -   | -   | -     | -   | -     | -   | -     | -   | -     | -  | -  |
| 対前年度増減数  | 72    | 84  | △12 | 75    | 84  | △9  | 42    | △33 | 4     | 23  | 38    | 1   | △3    | -  | △3 |

－専修学校－

第22表 学校数、学科数、生徒数及び教職員数

| 区 分     | 学校数 | 学科数 |      |      |      | 生徒数    |       |       |      |    |       |       |      |     |
|---------|-----|-----|------|------|------|--------|-------|-------|------|----|-------|-------|------|-----|
|         |     | 計   | 高等課程 | 専門課程 | 一般課程 | 計      |       |       | 高等課程 |    | 専門課程  |       | 一般課程 |     |
|         |     |     |      |      |      | 計      | 男     | 女     | 男    | 女  | 男     | 女     | 男    | 女   |
| 平成20年度  | 79  | 356 | 11   | 341  | 4    | 15,539 | 7,055 | 8,484 | 100  | 38 | 6,451 | 8,243 | 504  | 203 |
| 平成21年度  | 79  | 339 | 10   | 325  | 4    | 15,161 | 6,797 | 8,364 | 93   | 34 | 6,138 | 8,093 | 566  | 237 |
| 平成22年度  | 79  | 306 | 6    | 296  | 4    | 15,790 | 7,052 | 8,738 | 100  | 19 | 6,386 | 8,451 | 566  | 268 |
| 平成23年度  | 80  | 314 | 6    | 304  | 4    | 16,177 | 7,253 | 8,924 | 104  | 16 | 6,560 | 8,666 | 589  | 242 |
| 平成24年度  | 79  | 310 | 5    | 301  | 4    | 16,451 | 7,313 | 9,138 | 107  | 14 | 6,706 | 8,885 | 500  | 239 |
| 国 立     | -   | -   | -    | -    | -    | -      | -     | -     | -    | -  | -     | -     | -    | -   |
| 公 立     | 3   | 6   | -    | 6    | -    | 379    | 176   | 203   | -    | -  | 176   | 203   | -    | -   |
| 私 立     | 76  | 304 | 5    | 295  | 4    | 16,072 | 7,137 | 8,935 | 107  | 14 | 6,530 | 8,682 | 500  | 239 |
| 学校法人立   | 4   | 12  | -    | 12   | -    | 1,451  | 475   | 976   | -    | -  | 475   | 976   | -    | -   |
| 準学校法人立  | 61  | 280 | 4    | 272  | 4    | 13,778 | 6,537 | 7,241 | 107  | 12 | 5,930 | 6,990 | 500  | 239 |
| 財団法人立   | -   | -   | -    | -    | -    | -      | -     | -     | -    | -  | -     | -     | -    | -   |
| 社団法人立   | -   | -   | -    | -    | -    | -      | -     | -     | -    | -  | -     | -     | -    | -   |
| その他の法人立 | 6   | 6   | -    | 6    | -    | 774    | 111   | 663   | -    | -  | 111   | 663   | -    | -   |
| 個人立     | 5   | 6   | 1    | 5    | -    | 69     | 14    | 55    | -    | 2  | 14    | 53    | -    | -   |
| 対前年度増減数 | △1  | △4  | △1   | △3   | -    | 274    | 60    | 214   | 3    | △2 | 146   | 219   | △89  | △3  |

第22表 学校数、学科数、生徒数及び教職員数(つづき)

| 区 分     | 教員数(本務者) |     |     |      |     |      |     |      |     | 職員数(本務者) |     |     |
|---------|----------|-----|-----|------|-----|------|-----|------|-----|----------|-----|-----|
|         | 計        |     |     | 高等課程 |     | 専門課程 |     | 一般課程 |     | 計        | 男   | 女   |
|         | 計        | 男   | 女   | 男    | 女   | 男    | 女   | 男    | 女   |          |     |     |
| 平成20年度  | 979      | 511 | 468 | 13   | 10  | 473  | 455 | 25   | 3   | 286      | 162 | 124 |
| 平成21年度  | 949      | 492 | 457 | 6    | 7   | 461  | 449 | 25   | 1   | 270      | 154 | 116 |
| 平成22年度  | 953      | 497 | 456 | 6    | 6   | 466  | 449 | 25   | 1   | 299      | 170 | 129 |
| 平成23年度  | 974      | 505 | 469 | 5    | 7   | 475  | 461 | 25   | 1   | 280      | 154 | 126 |
| 平成24年度  | 973      | 488 | 485 | 5    | 9   | 458  | 475 | 25   | 1   | 305      | 154 | 151 |
| 国 立     | -        | -   | -   | -    | -   | -    | -   | -    | -   | -        | -   | -   |
| 公 立     | 43       | 23  | 20  | -    | -   | 23   | 20  | -    | -   | 42       | 34  | 8   |
| 私 立     | 930      | 465 | 465 | 5    | 9   | 435  | 455 | 25   | 1   | 263      | 120 | 143 |
| 学校法人立   | ...      | ... | ... | ...  | ... | ...  | ... | ...  | ... | ...      | ... | ... |
| 準学校法人立  | ...      | ... | ... | ...  | ... | ...  | ... | ...  | ... | ...      | ... | ... |
| 財団法人立   | ...      | ... | ... | ...  | ... | ...  | ... | ...  | ... | ...      | ... | ... |
| 社団法人立   | ...      | ... | ... | ...  | ... | ...  | ... | ...  | ... | ...      | ... | ... |
| その他の法人立 | ...      | ... | ... | ...  | ... | ...  | ... | ...  | ... | ...      | ... | ... |
| 個人立     | ...      | ... | ... | ...  | ... | ...  | ... | ...  | ... | ...      | ... | ... |
| 対前年度増減数 | △1       | △17 | 16  | -    | 2   | △17  | 14  | -    | -   | 25       | -   | 25  |

— 専修学校 —

第23表 学科別生徒数

| 区 分          | 学 科 数 |          |          |          | 生 徒 数  |       |       |      |    |       |       |      |     |
|--------------|-------|----------|----------|----------|--------|-------|-------|------|----|-------|-------|------|-----|
|              | 計     | 高等<br>課程 | 専門<br>課程 | 一般<br>課程 | 計      |       |       | 高等課程 |    | 専門課程  |       | 一般課程 |     |
|              |       |          |          |          | 計      | 男     | 女     | 男    | 女  | 男     | 女     | 男    | 女   |
| 合 計          | 310   | 5        | 301      | 4        | 16,451 | 7,313 | 9,138 | 107  | 14 | 6,706 | 8,885 | 500  | 239 |
| 工 業 関 係      | 57    | -        | 57       | -        | 1,985  | 1,740 | 245   | -    | -  | 1,740 | 245   | -    | -   |
| 土木・建築        | 11    | -        | 11       | -        | 239    | 203   | 36    | -    | -  | 203   | 36    | -    | -   |
| 電気・電子        | 1     | -        | 1        | -        | 78     | 78    | -     | -    | -  | 78    | -     | -    | -   |
| 自動車整備        | 6     | -        | 6        | -        | 291    | 290   | 1     | -    | -  | 290   | 1     | -    | -   |
| 機 械          | 1     | -        | 1        | -        | 22     | 21    | 1     | -    | -  | 21    | 1     | -    | -   |
| 情報処理         | 28    | -        | 28       | -        | 1,261  | 1,067 | 194   | -    | -  | 1,067 | 194   | -    | -   |
| その 他         | 10    | -        | 10       | -        | 94     | 81    | 13    | -    | -  | 81    | 13    | -    | -   |
| 農 業 関 係      | 10    | -        | 10       | -        | 343    | 233   | 110   | -    | -  | 233   | 110   | -    | -   |
| 農 業          | 6     | -        | 6        | -        | 231    | 169   | 62    | -    | -  | 169   | 62    | -    | -   |
| 園 芸          | 2     | -        | 2        | -        | 38     | 19    | 19    | -    | -  | 19    | 19    | -    | -   |
| その 他         | 2     | -        | 2        | -        | 74     | 45    | 29    | -    | -  | 45    | 29    | -    | -   |
| 医 療 関 係      | 30    | -        | 30       | -        | 3,257  | 980   | 2,277 | -    | -  | 980   | 2,277 | -    | -   |
| 看 護          | 13    | -        | 13       | -        | 1,999  | 371   | 1,628 | -    | -  | 371   | 1,628 | -    | -   |
| 臨床検査         | 2     | -        | 2        | -        | 414    | 175   | 239   | -    | -  | 175   | 239   | -    | -   |
| 鍼・灸・あんま      | 3     | -        | 3        | -        | 94     | 50    | 44    | -    | -  | 50    | 44    | -    | -   |
| 理学・作業療法      | 5     | -        | 5        | -        | 318    | 171   | 147   | -    | -  | 171   | 147   | -    | -   |
| その 他         | 7     | -        | 7        | -        | 432    | 213   | 219   | -    | -  | 213   | 219   | -    | -   |
| 衛 生 関 係      | 29    | 1        | 28       | -        | 2,773  | 886   | 1,887 | 1    | 2  | 885   | 1,885 | -    | -   |
| 栄 養          | 3     | -        | 3        | -        | 456    | 87    | 369   | -    | -  | 87    | 369   | -    | -   |
| 調 理          | 14    | 1        | 13       | -        | 993    | 435   | 558   | 1    | 2  | 434   | 556   | -    | -   |
| 理 容          | 1     | -        | 1        | -        | 81     | 36    | 45    | -    | -  | 36    | 45    | -    | -   |
| 美 容          | 5     | -        | 5        | -        | 688    | 212   | 476   | -    | -  | 212   | 476   | -    | -   |
| 製菓・製パン       | 4     | -        | 4        | -        | 425    | 116   | 309   | -    | -  | 116   | 309   | -    | -   |
| その 他         | 2     | -        | 2        | -        | 130    | -     | 130   | -    | -  | -     | 130   | -    | -   |
| 教育・社会福祉関係    | 35    | -        | 35       | -        | 2,076  | 646   | 1,430 | -    | -  | 646   | 1,430 | -    | -   |
| 保育士養成        | 9     | -        | 9        | -        | 507    | 91    | 416   | -    | -  | 91    | 416   | -    | -   |
| 教員養成         | 5     | -        | 5        | -        | 627    | 174   | 453   | -    | -  | 174   | 453   | -    | -   |
| 介護福祉         | 10    | -        | 10       | -        | 708    | 287   | 421   | -    | -  | 287   | 421   | -    | -   |
| 社会福祉         | 10    | -        | 10       | -        | 230    | 92    | 138   | -    | -  | 92    | 138   | -    | -   |
| その 他         | 1     | -        | 1        | -        | 4      | 2     | 2     | -    | -  | 2     | 2     | -    | -   |
| 商 業 実 務 関 係  | 48    | -        | 48       | -        | 1,495  | 432   | 1,063 | -    | -  | 432   | 1,063 | -    | -   |
| 商 業          | 7     | -        | 7        | -        | 260    | 111   | 149   | -    | -  | 111   | 149   | -    | -   |
| 経 理 ・簿 記     | 18    | -        | 18       | -        | 429    | 227   | 202   | -    | -  | 227   | 202   | -    | -   |
| 経 営          | 1     | -        | 1        | -        | 3      | 3     | -     | -    | -  | 3     | -     | -    | -   |
| 情 報          | 4     | -        | 4        | -        | 86     | 52    | 34    | -    | -  | 52    | 34    | -    | -   |
| ビ ジ ネ ス      | 11    | -        | 11       | -        | 663    | 6     | 657   | -    | -  | 6     | 657   | -    | -   |
| その 他         | 7     | -        | 7        | -        | 54     | 33    | 21    | -    | -  | 33    | 21    | -    | -   |
| 服 飾 ・家 政 関 係 | 14    | 2        | 12       | -        | 237    | 29    | 208   | -    | 3  | 29    | 205   | -    | -   |
| 和 洋 裁        | 10    | 2        | 8        | -        | 137    | 3     | 134   | -    | 3  | 3     | 131   | -    | -   |
| ファッションビジネス   | 4     | -        | 4        | -        | 100    | 26    | 74    | -    | -  | 26    | 74    | -    | -   |
| その 他         | -     | -        | -        | -        | -      | -     | -     | -    | -  | -     | -     | -    | -   |
| 文 化 ・教 養 関 係 | 87    | 2        | 81       | 4        | 4,285  | 2,367 | 1,918 | 106  | 9  | 1,761 | 1,670 | 500  | 239 |
| 音 楽          | 8     | -        | 8        | -        | 172    | 85    | 87    | -    | -  | 85    | 87    | -    | -   |
| 美 術          | 3     | -        | 3        | -        | 108    | 37    | 71    | -    | -  | 37    | 71    | -    | -   |
| デ ザ イン       | 15    | -        | 15       | -        | 598    | 170   | 428   | -    | -  | 170   | 428   | -    | -   |
| 外 国 語        | 1     | -        | 1        | -        | 68     | 13    | 55    | -    | -  | 13    | 55    | -    | -   |
| 演 劇 ・映 画     | 3     | -        | 3        | -        | 185    | 84    | 101   | -    | -  | 84    | 101   | -    | -   |
| 写 真          | 1     | -        | 1        | -        | 20     | 7     | 13    | -    | -  | 7     | 13    | -    | -   |
| 通 訳 ・ガ イ ド   | 5     | -        | 5        | -        | 96     | 31    | 65    | -    | -  | 31    | 65    | -    | -   |
| 受 験 ・補 習     | 4     | -        | -        | 4        | 739    | 500   | 239   | -    | -  | -     | -     | 500  | 239 |
| 動 物          | 5     | -        | 5        | -        | 255    | 34    | 221   | -    | -  | 34    | 221   | -    | -   |
| 法 律 行 政      | 7     | -        | 7        | -        | 892    | 624   | 268   | -    | -  | 624   | 268   | -    | -   |
| ス ポ ー ツ      | 25    | 2        | 23       | -        | 812    | 623   | 189   | 106  | 9  | 517   | 180   | -    | -   |
| その 他         | 10    | -        | 10       | -        | 340    | 159   | 181   | -    | -  | 159   | 181   | -    | -   |

－専修学校－

第24表 学科別入学状況及び卒業者数

| 区 分        | 入 学 状 況 |                    |              |       |       |       |              |     |     |               |       |       |
|------------|---------|--------------------|--------------|-------|-------|-------|--------------|-----|-----|---------------|-------|-------|
|            | 入 学 定 員 |                    |              | 入 学 者 |       |       |              |     |     |               |       |       |
|            | 計       | 計のうち<br>春期の<br>募集分 | 入 学<br>志 願 者 | 計     |       |       | 計のうち中学校新規卒業者 |     |     | 計のうち高等学校新規卒業者 |       |       |
|            |         |                    |              | 計     | 男     | 女     | 計            | 男   | 女   | 計             | 男     | 女     |
| 合 計        | 11,920  | 11,458             | 10,536       | 8,017 | 3,699 | 4,318 | 39           | 35  | 4   | 6,107         | 2,528 | 3,579 |
| 工 業 関 係    | 1,610   | 1,610              | 831          | 799   | 706   | 93    | ...          | ... | ... | ...           | ...   | ...   |
| 土木・建築      | 340     | 340                | 131          | 128   | 108   | 20    | ...          | ... | ... | ...           | ...   | ...   |
| 電気・電子      | 50      | 50                 | 44           | 42    | 42    | -     | ...          | ... | ... | ...           | ...   | ...   |
| 自動車整備      | 250     | 250                | 153          | 148   | 147   | 1     | ...          | ... | ... | ...           | ...   | ...   |
| 機 械        | 30      | 30                 | 10           | 10    | 9     | 1     | ...          | ... | ... | ...           | ...   | ...   |
| 情報処理       | 725     | 725                | 440          | 419   | 352   | 67    | ...          | ... | ... | ...           | ...   | ...   |
| その 他       | 215     | 215                | 53           | 52    | 48    | 4     | ...          | ... | ... | ...           | ...   | ...   |
| 農 業 関 係    | 240     | 240                | 196          | 172   | 111   | 61    | ...          | ... | ... | ...           | ...   | ...   |
| 農 業        | 150     | 150                | 141          | 119   | 83    | 36    | ...          | ... | ... | ...           | ...   | ...   |
| 園 芸        | 50      | 50                 | 18           | 17    | 7     | 10    | ...          | ... | ... | ...           | ...   | ...   |
| その 他       | 40      | 40                 | 37           | 36    | 21    | 15    | ...          | ... | ... | ...           | ...   | ...   |
| 医 療 関 係    | 1,190   | 1,190              | 3,160        | 1,108 | 327   | 781   | ...          | ... | ... | ...           | ...   | ...   |
| 看 護        | 640     | 640                | 2,328        | 651   | 107   | 544   | ...          | ... | ... | ...           | ...   | ...   |
| 臨床検査       | 120     | 120                | 351          | 145   | 68    | 77    | ...          | ... | ... | ...           | ...   | ...   |
| 鍼・灸・あんま    | 90      | 90                 | 40           | 37    | 18    | 19    | ...          | ... | ... | ...           | ...   | ...   |
| 理学・作業療法    | 120     | 120                | 217          | 87    | 43    | 44    | ...          | ... | ... | ...           | ...   | ...   |
| その 他       | 220     | 220                | 224          | 188   | 91    | 97    | ...          | ... | ... | ...           | ...   | ...   |
| 衛 生 関 係    | 1,820   | 1,820              | 1,542        | 1,412 | 483   | 929   | ...          | ... | ... | ...           | ...   | ...   |
| 栄 養        | 160     | 160                | 201          | 129   | 22    | 107   | ...          | ... | ... | ...           | ...   | ...   |
| 調 理        | 760     | 760                | 621          | 599   | 267   | 332   | ...          | ... | ... | ...           | ...   | ...   |
| 理 容        | 40      | 40                 | 41           | 41    | 18    | 23    | ...          | ... | ... | ...           | ...   | ...   |
| 美 容        | 480     | 480                | 386          | 366   | 114   | 252   | ...          | ... | ... | ...           | ...   | ...   |
| 製菓・製パン     | 280     | 280                | 234          | 220   | 62    | 158   | ...          | ... | ... | ...           | ...   | ...   |
| その 他       | 100     | 100                | 59           | 57    | -     | 57    | ...          | ... | ... | ...           | ...   | ...   |
| 教育・社会福祉関係  | 1,505   | 1,505              | 1,079        | 976   | 317   | 659   | ...          | ... | ... | ...           | ...   | ...   |
| 保育士養成      | 385     | 385                | 284          | 253   | 49    | 204   | ...          | ... | ... | ...           | ...   | ...   |
| 教員養成       | 255     | 255                | 288          | 256   | 64    | 192   | ...          | ... | ... | ...           | ...   | ...   |
| 介護福祉       | 510     | 510                | 370          | 340   | 148   | 192   | ...          | ... | ... | ...           | ...   | ...   |
| 社会福祉       | 340     | 340                | 136          | 126   | 55    | 71    | ...          | ... | ... | ...           | ...   | ...   |
| その 他       | 15      | 15                 | 1            | 1     | 1     | -     | ...          | ... | ... | ...           | ...   | ...   |
| 商業実務関係     | 1,425   | 1,385              | 851          | 811   | 239   | 572   | ...          | ... | ... | ...           | ...   | ...   |
| 商 業        | 210     | 210                | 163          | 157   | 65    | 92    | ...          | ... | ... | ...           | ...   | ...   |
| 経 理・簿記     | 345     | 345                | 226          | 217   | 118   | 99    | ...          | ... | ... | ...           | ...   | ...   |
| 経 営        | 30      | 30                 | 2            | 2     | 2     | -     | ...          | ... | ... | ...           | ...   | ...   |
| 情 報        | 120     | 100                | 50           | 42    | 27    | 15    | ...          | ... | ... | ...           | ...   | ...   |
| ビジネス       | 530     | 510                | 366          | 352   | 3     | 349   | ...          | ... | ... | ...           | ...   | ...   |
| その 他       | 190     | 190                | 44           | 41    | 24    | 17    | ...          | ... | ... | ...           | ...   | ...   |
| 服飾・家政関係    | 380     | 380                | 110          | 106   | 16    | 90    | ...          | ... | ... | ...           | ...   | ...   |
| 和 洋 裁      | 270     | 270                | 60           | 56    | 3     | 53    | ...          | ... | ... | ...           | ...   | ...   |
| ファッションビジネス | 110     | 110                | 50           | 50    | 13    | 37    | ...          | ... | ... | ...           | ...   | ...   |
| その 他       | -       | -                  | -            | -     | -     | -     | ...          | ... | ... | ...           | ...   | ...   |
| 文化・教養関係    | 3,750   | 3,328              | 2,767        | 2,633 | 1,500 | 1,133 | ...          | ... | ... | ...           | ...   | ...   |
| 音 楽        | 160     | 160                | 101          | 96    | 45    | 51    | ...          | ... | ... | ...           | ...   | ...   |
| 美 術        | 90      | 90                 | 62           | 59    | 15    | 44    | ...          | ... | ... | ...           | ...   | ...   |
| デザイン       | 380     | 380                | 302          | 297   | 81    | 216   | ...          | ... | ... | ...           | ...   | ...   |
| 外国語        | 55      | -                  | 39           | 34    | 7     | 27    | ...          | ... | ... | ...           | ...   | ...   |
| 演劇・映画      | 130     | 130                | 95           | 89    | 36    | 53    | ...          | ... | ... | ...           | ...   | ...   |
| 写 真        | 20      | 20                 | 9            | 9     | 3     | 6     | ...          | ... | ... | ...           | ...   | ...   |
| 通訳・ガイド     | 145     | -                  | 57           | 51    | 18    | 33    | ...          | ... | ... | ...           | ...   | ...   |
| 受験・補習      | 1,200   | 1,200              | 739          | 739   | 500   | 239   | ...          | ... | ... | ...           | ...   | ...   |
| 動 物        | 220     | 220                | 132          | 129   | 23    | 106   | ...          | ... | ... | ...           | ...   | ...   |
| 法律行政       | 430     | 430                | 637          | 553   | 387   | 166   | ...          | ... | ... | ...           | ...   | ...   |
| スポーツ       | 510     | 438                | 413          | 404   | 306   | 98    | ...          | ... | ... | ...           | ...   | ...   |
| その 他       | 410     | 260                | 181          | 173   | 79    | 94    | ...          | ... | ... | ...           | ...   | ...   |

| 卒業者数（前年度間） |       |       |            |       |       |              |     |     | 区分         |
|------------|-------|-------|------------|-------|-------|--------------|-----|-----|------------|
| 計          |       |       | 計のうち就職者数   |       |       |              |     |     |            |
|            |       |       | 関係分野に就職した者 |       |       | その他の分野に就職した者 |     |     |            |
| 計          | 男     | 女     | 計          | 男     | 女     | 計            | 男   | 女   |            |
| 7,160      | 3,349 | 3,811 | 4,608      | 1,828 | 2,780 | 551          | 331 | 220 | 合計         |
| 826        | 729   | 97    | 553        | 504   | 49    | 140          | 112 | 28  | 工業関係       |
| 139        | 122   | 17    | 107        | 97    | 10    | 6            | 4   | 2   | 土木・建築      |
| 46         | 45    | 1     | 44         | 44    | -     | 1            | -   | 1   | 電気・電子      |
| 173        | 173   | -     | 128        | 128   | -     | 24           | 24  | -   | 自動車整備      |
| 17         | 17    | -     | 14         | 14    | -     | -            | -   | -   | 機械         |
| 387        | 323   | 64    | 230        | 198   | 32    | 93           | 73  | 20  | 情報処理       |
| 64         | 49    | 15    | 30         | 23    | 7     | 16           | 11  | 5   | その他        |
| 105        | 74    | 31    | 68         | 44    | 24    | 7            | 5   | 2   | 農業関係       |
| 80         | 61    | 19    | 56         | 38    | 18    | 3            | 3   | -   | 農業         |
| 25         | 13    | 12    | 12         | 6     | 6     | 4            | 2   | 2   | 園芸         |
| -          | -     | -     | -          | -     | -     | -            | -   | -   | その他        |
| 964        | 278   | 686   | 839        | 224   | 615   | 6            | 4   | 2   | 医療関係       |
| 578        | 91    | 487   | 548        | 89    | 459   | 3            | 1   | 2   | 看護         |
| 113        | 44    | 69    | 72         | 22    | 50    | -            | -   | -   | 臨床検査       |
| 21         | 11    | 10    | 17         | 7     | 10    | 2            | 2   | -   | 鍼・灸・あんま    |
| 119        | 56    | 63    | 85         | 41    | 44    | -            | -   | -   | 理学・作業療法    |
| 133        | 76    | 57    | 117        | 65    | 52    | 1            | 1   | -   | その他        |
| 1,233      | 367   | 866   | 1,115      | 333   | 782   | 22           | 9   | 13  | 衛生関係       |
| 118        | 13    | 105   | 108        | 12    | 96    | 5            | -   | 5   | 栄養         |
| 442        | 204   | 238   | 402        | 183   | 219   | 13           | 8   | 5   | 調理         |
| 23         | 12    | 11    | 23         | 12    | 11    | -            | -   | -   | 理容         |
| 366        | 94    | 272   | 345        | 88    | 257   | 4            | 1   | 3   | 美容         |
| 204        | 43    | 161   | 167        | 37    | 130   | -            | -   | -   | 製菓・製パン     |
| 80         | 1     | 79    | 70         | 1     | 69    | -            | -   | -   | その他        |
| 700        | 245   | 455   | 584        | 200   | 384   | 9            | 4   | 5   | 教育・社会福祉関係  |
| 133        | 24    | 109   | 105        | 14    | 91    | 3            | 2   | 1   | 保育士養成      |
| 65         | 13    | 52    | 61         | 10    | 51    | -            | -   | -   | 教員養成       |
| 403        | 169   | 234   | 366        | 155   | 211   | -            | -   | -   | 介護福祉       |
| 94         | 39    | 55    | 50         | 21    | 29    | 4            | 2   | 2   | 社会福祉       |
| 5          | -     | 5     | 2          | -     | 2     | 2            | -   | 2   | その他        |
| 837        | 232   | 605   | 652        | 156   | 496   | 65           | 33  | 32  | 商業実務関係     |
| 159        | 81    | 78    | 110        | 54    | 56    | 20           | 14  | 6   | 商業         |
| 218        | 91    | 127   | 180        | 64    | 116   | 17           | 12  | 5   | 経理・簿記      |
| 3          | 3     | -     | 3          | 3     | -     | -            | -   | -   | 経営         |
| 58         | 30    | 28    | 42         | 23    | 19    | -            | -   | -   | 情報         |
| 351        | 4     | 347   | 287        | 1     | 286   | 19           | -   | 19  | ビジネス       |
| 48         | 23    | 25    | 30         | 11    | 19    | 9            | 7   | 2   | その他        |
| 90         | 5     | 85    | 65         | 3     | 62    | 11           | 2   | 9   | 服飾・家政関係    |
| 57         | 2     | 55    | 37         | 2     | 35    | 6            | -   | 6   | 和洋裁        |
| 33         | 3     | 30    | 28         | 1     | 27    | 5            | 2   | 3   | ファッションビジネス |
| -          | -     | -     | -          | -     | -     | -            | -   | -   | その他        |
| 2,405      | 1,419 | 986   | 732        | 364   | 368   | 291          | 162 | 129 | 文化・教養関係    |
| 81         | 43    | 38    | 36         | 16    | 20    | 6            | 2   | 4   | 音楽         |
| 38         | 13    | 25    | 7          | 5     | 2     | 15           | 5   | 10  | 美術         |
| 266        | 75    | 191   | 61         | 16    | 45    | 58           | 23  | 35  | デザイン       |
| 26         | 3     | 23    | 18         | 2     | 16    | 1            | -   | 1   | 外国語        |
| 68         | 32    | 36    | 4          | 1     | 3     | 13           | 5   | 8   | 演劇・映画      |
| 10         | 2     | 8     | 6          | 2     | 4     | 2            | -   | 2   | 写真         |
| 43         | 16    | 27    | 35         | 9     | 26    | 1            | 1   | -   | 通訳・ガイド     |
| 831        | 589   | 242   | -          | -     | -     | -            | -   | -   | 受験・補習      |
| 87         | 12    | 75    | 71         | 11    | 60    | 9            | -   | 9   | 動物         |
| 444        | 306   | 138   | 278        | 187   | 91    | 99           | 68  | 31  | 法律行政       |
| 316        | 237   | 79    | 129        | 85    | 44    | 64           | 50  | 14  | スポーツ       |
| 195        | 91    | 104   | 87         | 30    | 57    | 23           | 8   | 15  | その他        |

－各種学校－

第25表 学校数、課程数、生徒数、入学者数、卒業者数及び教職員数

| 区 分                   | 学校数     | 課程数   | 生 徒 数 |    |     | 入 学 者 数 |    |     |                 |    |     | 卒 業 者 数<br>(前 年 度 間) |     |    |    |    |
|-----------------------|---------|-------|-------|----|-----|---------|----|-----|-----------------|----|-----|----------------------|-----|----|----|----|
|                       |         |       |       |    |     | 計       |    |     | 計のうち就業<br>している者 |    |     |                      |     |    |    |    |
|                       |         |       | 計     | 男  | 女   | 計       | 男  | 女   | 計               | 男  | 女   | 計                    | 男   | 女  |    |    |
| 平成 20 年 度             | 9       | 9     | 146   | 33 | 113 | 65      | 12 | 53  | 13              | 1  | 12  | 101                  | 28  | 73 |    |    |
| 平成 21 年 度             | 10      | 9     | 174   | 43 | 131 | 98      | 28 | 70  | 12              | 4  | 8   | 70                   | 16  | 54 |    |    |
| 平成 22 年 度             | 8       | 9     | 155   | 44 | 111 | 76      | 20 | 56  | 4               | 1  | 3   | 59                   | 11  | 48 |    |    |
| 平成 23 年 度             | 8       | 8     | 149   | 41 | 108 | 84      | 21 | 63  | 1               | -  | 1   | 58                   | 20  | 38 |    |    |
| 平成 24 年 度             | 7       | 7     | 145   | 44 | 101 | 58      | 20 | 38  | 3               | -  | 3   | 59                   | 16  | 43 |    |    |
| 課<br>程<br>別<br>内<br>訳 | 医療関係    | 准看護   | 2     | 2  | 106 | 31      | 75 | 57  | 20              | 37 | ... | ...                  | ... | 51 | 14 | 37 |
|                       | 家政関係    | 和洋裁   | 1     | 1  | 2   | -       | 2  | -   | -               | -  | ... | ...                  | ... | 2  | -  | 2  |
|                       | 文化・教養関係 | 美術    | 1     | 1  | 21  | 4       | 17 | -   | -               | -  | ... | ...                  | ... | -  | -  | -  |
|                       |         | その他   | 1     | 1  | 4   | 3       | 1  | -   | -               | -  | ... | ...                  | ... | 2  | -  | 2  |
|                       | その他     | 外国人学校 | 1     | 2  | 12  | 6       | 6  | 1   | -               | 1  | ... | ...                  | ... | 4  | 2  | 2  |
| 対前年度増減数               | △1      | △1    | △4    | 3  | △7  | △26     | △1 | △25 | 2               | -  | 2   | 1                    | △4  | 5  |    |    |

第25表 学校数、課程数、生徒数、入学者数、卒業者数及び教職員数(つづき)

| 区 分                   | 教員数(本務者) |       |     | 職員数(本務者) |     |     |     |
|-----------------------|----------|-------|-----|----------|-----|-----|-----|
|                       | 計        | 男     | 女   | 計        | 男   | 女   |     |
| 平成 20 年 度             | 22       | 7     | 15  | 9        | 2   | 7   |     |
| 平成 21 年 度             | 25       | 8     | 17  | 10       | 2   | 8   |     |
| 平成 22 年 度             | 22       | 7     | 15  | 9        | 2   | 7   |     |
| 平成 23 年 度             | 20       | 8     | 12  | 9        | 2   | 7   |     |
| 平成 24 年 度             | 19       | 8     | 11  | 10       | 2   | 8   |     |
| 課<br>程<br>別<br>内<br>訳 | 医療関係     | 准看護   | ... | ...      | ... | ... |     |
|                       | 家政関係     | 和洋裁   | ... | ...      | ... | ... |     |
|                       | 文化・教養関係  | 美術    | ... | ...      | ... | ... | ... |
|                       |          | その他   | ... | ...      | ... | ... | ... |
|                       | その他      | 外国人学校 | ... | ...      | ... | ... | ... |
| 対前年度増減数               | △1       | -     | △1  | 1        | -   | 1   |     |

\* 学校数の課程別内訳には、休校中の学校は含まれていない。

—学校通信教育調査(高等学校)—

第26表 学校数、学科数、生徒数、入退学者数、履修者数及び教職員数

| 区 分      | 学 校 数 |     | 協 力<br>校 数 | 学 科 数 ( 本 科 ) |    |    |    |    |    |    |    |    |    |     |
|----------|-------|-----|------------|---------------|----|----|----|----|----|----|----|----|----|-----|
|          | 独立校   | 併置校 |            | 計             | 普通 | 農業 | 工業 | 商業 | 水産 | 家庭 | 看護 | 情報 | 福祉 | その他 |
| 平成 20 年度 | 3     | 2   | -          | 5             | 5  | -  | -  | -  | -  | -  | -  | -  | -  | -   |
| 平成 21 年度 | 3     | 2   | -          | 5             | 5  | -  | -  | -  | -  | -  | -  | -  | -  | -   |
| 平成 22 年度 | 3     | 2   | -          | 5             | 5  | -  | -  | -  | -  | -  | -  | -  | -  | -   |
| 平成 23 年度 | 3     | 2   | -          | 5             | 5  | -  | -  | -  | -  | -  | -  | -  | -  | -   |
| 平成 24 年度 | 3     | 2   | -          | 5             | 5  | -  | -  | -  | -  | -  | -  | -  | -  | -   |
| 国 立      | -     | -   | -          | -             | -  | -  | -  | -  | -  | -  | -  | -  | -  | -   |
| 公 立      | -     | 2   | -          | 2             | 2  | -  | -  | -  | -  | -  | -  | -  | -  | -   |
| 私 立      | 3     | -   | -          | 3             | 3  | -  | -  | -  | -  | -  | -  | -  | -  | -   |
| 対前年度増減数  | -     | -   | -          | -             | -  | -  | -  | -  | -  | -  | -  | -  | -  | -   |

第26表 学校数、学科数、生徒数、入退学者数、履修者数及び教職員数(つづき)

| 区 分      | 生 徒 数    |       |       |                 |    | 入 学 者 数 ( 本 科 )        |     |     |                        |      |      | 退 学 者 数 ( 本 科 )<br>( 前 年 度 間 ) |     |    |
|----------|----------|-------|-------|-----------------|----|------------------------|-----|-----|------------------------|------|------|--------------------------------|-----|----|
|          | 通信制課程の生徒 |       |       | 定時制課程<br>からの併修者 |    | 入 学 者 数<br>( 当 該 年 度 ) |     |     | 入 学 者 数<br>( 前 年 度 間 ) |      |      | 計                              | 男   | 女  |
|          | 計        | 男     | 女     | 男               | 女  | 計                      | 男   | 女   | 計                      | 男    | 女    |                                |     |    |
| 平成 20 年度 | 3,402    | 1,736 | 1,666 | 23              | 17 | 859                    | 413 | 446 | 930                    | 451  | 479  | 144                            | 72  | 72 |
| 平成 21 年度 | 3,715    | 1,911 | 1,804 | -               | 1  | 887                    | 465 | 422 | 1,016                  | 471  | 545  | 163                            | 83  | 80 |
| 平成 22 年度 | 3,822    | 2,058 | 1,764 | 10              | 9  | 869                    | 481 | 388 | 960                    | 493  | 467  | 205                            | 106 | 99 |
| 平成 23 年度 | 3,852    | 2,106 | 1,746 | 13              | 8  | 782                    | 425 | 357 | 1,042                  | 562  | 480  | 178                            | 95  | 83 |
| 平成 24 年度 | 3,884    | 2,174 | 1,710 | 11              | 8  | 723                    | 388 | 335 | 802                    | 433  | 369  | 170                            | 84  | 86 |
| 国 立      | -        | -     | -     | -               | -  | -                      | -   | -   | -                      | -    | -    | -                              | -   | -  |
| 公 立      | 2,988    | 1,630 | 1,358 | 11              | 8  | 500                    | 253 | 247 | 513                    | 267  | 246  | 97                             | 40  | 57 |
| 私 立      | 896      | 544   | 352   | -               | -  | 223                    | 135 | 88  | 289                    | 166  | 123  | 73                             | 44  | 29 |
| 対前年度増減数  | 32       | 68    | △36   | △2              | -  | △59                    | △37 | △22 | △240                   | △129 | △111 | △8                             | △11 | 3  |

第26表 学校数、学科数、生徒数、入退学者数、履修者数及び教職員数(つづき)

| 区 分      | 履修者数<br>(実数) | 教員数(本務者) |    |    | 職員数(本務者) |    |   |
|----------|--------------|----------|----|----|----------|----|---|
|          |              | 計        | 男  | 女  | 計        | 男  | 女 |
| 平成 20 年度 | 3,040        | 80       | 56 | 24 | 10       | 7  | 3 |
| 平成 21 年度 | 3,324        | 85       | 56 | 29 | 8        | 4  | 4 |
| 平成 22 年度 | 3,434        | 78       | 49 | 29 | 9        | 4  | 5 |
| 平成 23 年度 | 3,449        | 81       | 46 | 35 | 8        | 5  | 3 |
| 平成 24 年度 | 3,470        | 78       | 43 | 35 | 7        | 4  | 3 |
| 国 立      | -            | -        | -  | -  | -        | -  | - |
| 公 立      | 2,574        | 35       | 16 | 19 | -        | -  | - |
| 私 立      | 896          | 43       | 27 | 16 | 7        | 4  | 3 |
| 対前年度増減数  | 21           | △3       | △3 | -  | △1       | △1 | - |

\* 「履修者数(実数)」とは、「生徒数」(「通信制課程の生徒」に「定時制課程からの併修者」を加えた数)のうち、実際に1科目以上履修している生徒の実数をいう。

－不就学学齡児童生徒調査－  
第27表 不就学学齡児童生徒数

| 区分                       |                            | 6歳 |   | 7歳 |   | 8歳 |   | 9歳 |   | 10歳 |   | 11歳 |   | 計<br>(6～11) |   | 12歳 |   | 13歳 |   | 14歳 |   | 計<br>(12～14) |   | 合計 |   |   |
|--------------------------|----------------------------|----|---|----|---|----|---|----|---|-----|---|-----|---|-------------|---|-----|---|-----|---|-----|---|--------------|---|----|---|---|
|                          |                            | 男  | 女 | 男  | 女 | 男  | 女 | 男  | 女 | 男   | 女 | 男   | 女 | 男           | 女 | 男   | 女 | 男   | 女 | 男   | 女 | 男            | 女 | 男  | 女 | 計 |
| 就<br>学<br>免<br>除<br>者    | 肢体不自由                      | -  | - | -  | - | -  | - | -  | - | -   | - | -   | - | -           | - | -   | - | -   | - | -   | - | -            | - | -  | - | - |
|                          | 病弱・虚弱                      | -  | - | -  | - | -  | - | -  | - | -   | - | -   | - | -           | - | -   | - | -   | - | -   | - | -            | - | -  | - | - |
|                          | 知的障害                       | -  | - | -  | - | -  | - | -  | - | -   | - | -   | - | -           | - | -   | - | -   | - | -   | - | -            | - | -  | - | - |
|                          | 児童自立支援<br>施設又は少年<br>院にいるため | -  | - | -  | - | -  | - | -  | - | -   | - | -   | - | -           | - | -   | - | -   | - | -   | - | -            | - | -  | - | - |
|                          | その他                        | -  | - | -  | - | -  | - | -  | - | -   | - | 1   | - | 1           | - | -   | - | -   | - | -   | 1 | -            | 1 | -  | 2 | 2 |
|                          | 計                          | -  | - | -  | - | -  | - | -  | - | -   | - | 1   | - | 1           | - | -   | - | -   | - | -   | 1 | -            | 1 | -  | 2 | 2 |
| 就<br>学<br>猶<br>予<br>者    | 視覚障害                       | -  | - | -  | - | -  | - | -  | - | -   | - | -   | - | -           | - | -   | - | -   | - | -   | - | -            | - | -  | - |   |
|                          | 弱視                         | -  | - | -  | - | -  | - | -  | - | -   | - | -   | - | -           | - | -   | - | -   | - | -   | - | -            | - | -  | - |   |
|                          | 聴覚障害                       | -  | - | -  | - | -  | - | -  | - | -   | - | -   | - | -           | - | -   | - | -   | - | -   | - | -            | - | -  | - |   |
|                          | 難聴                         | -  | - | -  | - | -  | - | -  | - | -   | - | -   | - | -           | - | -   | - | -   | - | -   | - | -            | - | -  | - |   |
|                          | 肢体不自由                      | -  | - | -  | - | -  | - | -  | - | -   | - | -   | - | -           | - | -   | - | -   | - | -   | - | -            | - | -  | - |   |
|                          | 病弱・虚弱                      | -  | - | -  | - | -  | - | -  | - | -   | - | -   | - | -           | - | -   | - | -   | - | -   | - | -            | - | -  | - |   |
|                          | 知的障害                       | -  | - | -  | - | -  | - | -  | - | -   | - | -   | - | -           | - | -   | - | -   | - | -   | - | -            | - | -  | - |   |
|                          | 児童自立支援<br>施設又は少年<br>院にいるため | -  | - | -  | - | -  | - | -  | - | -   | - | -   | - | -           | - | -   | - | -   | - | -   | - | -            | - | -  | - |   |
|                          | その他                        | 1  | - | -  | - | -  | - | -  | - | -   | 1 | -   | 2 | -           | - | -   | 1 | -   | - | -   | - | 1            | - | 3  | - | 3 |
| 計                        | 1                          | -  | - | -  | - | -  | - | -  | - | 1   | - | 2   | - | -           | - | 1   | - | -   | - | -   | 1 | -            | 3 | -  | 3 |   |
| 1年以上居所<br>不明者数           | …                          | …  | - | -  | - | -  | - | -  | - | -   | - | -   | - | -           | - | -   | - | -   | - | -   | - | -            | - | -  | - |   |
| 学齡児童生徒<br>死亡者数<br>(前年度間) | -                          | 2  | - | -  | - | 1  | - | -  | - | -   | - | -   | 3 | 1           | - | 1   | - | 2   | - | 4   | - | 4            | 3 | 7  |   |   |

—学校施設調査—

第28表 学校建物面積

単位: m<sup>2</sup>

| 区分   | 合計      | 設置者所有   |         |                  |        | 借用     | 設置者所有建物の構造別 |           |             |         |
|------|---------|---------|---------|------------------|--------|--------|-------------|-----------|-------------|---------|
|      |         | 計       | 校舎      | 屋内運動場<br>(講堂を含む) | 寄宿舎    |        | 木造          | 鉄筋コンクリート造 | 鉄骨造<br>・その他 |         |
| 私立   | 幼稚園     | 116,422 | 115,898 | 96,596           | 19,123 | 179    | 524         | 17,433    | 45,800      | 52,665  |
|      | 学校法人立   | 116,188 | 115,664 | 96,362           | 19,123 | 179    | 524         | 17,433    | 45,566      | 52,665  |
|      | その他の法人立 | 234     | 234     | 234              | -      | -      | -           | -         | 234         | -       |
|      | 個人立     | -       | -       | -                | -      | -      | -           | -         | -           | -       |
|      | 小学校     | -       | -       | -                | -      | -      | -           | -         | -           | -       |
|      | 中学校     | 7,742   | 7,742   | 5,641            | 1,901  | 200    | -           | -         | 6,609       | 1,133   |
|      | 高等学校    | 215,349 | 215,134 | 141,526          | 62,177 | 11,431 | 215         | 1,897     | 175,113     | 38,124  |
|      | 中等教育学校  | -       | -       | -                | -      | -      | -           | -         | -           | -       |
|      | 特別支援学校  | -       | -       | -                | -      | -      | -           | -         | -           | -       |
|      | 専修学校    | 266,000 | 255,089 | 214,893          | 7,334  | 32,862 | 10,911      | 8,339     | 126,898     | 119,852 |
| 各種学校 | 6,775   | 5,454   | ...     | ...              | ...    | 1,321  | -           | 3,242     | 2,212       |         |
| 公立   | 専修学校    | 32,462  | 32,462  | 25,744           | 1,592  | 5,126  | -           | 581       | 16,235      | 15,646  |
| 公立   | 各種学校    | -       | -       | ...              | ...    | ...    | -           | -         | -           | -       |

第29表 学校土地面積

単位: m<sup>2</sup>

| 区分   | 合計      | 設置者所有   |         |         |              | 借用      |         |        |              |        |
|------|---------|---------|---------|---------|--------------|---------|---------|--------|--------------|--------|
|      |         | 計       | 屋外運動場   | 実験実習地   | 建物敷地<br>・その他 | 計       | 屋外運動場   | 実験実習地  | 建物敷地<br>・その他 |        |
| 私立   | 幼稚園     | 275,536 | 177,087 | 75,498  | 5,856        | 95,733  | 98,449  | 51,442 | 2,036        | 44,971 |
|      | 学校法人立   | 274,773 | 176,324 | 75,098  | 5,856        | 95,370  | 98,449  | 51,442 | 2,036        | 44,971 |
|      | その他の法人立 | 763     | 763     | 400     | -            | 363     | -       | -      | -            | -      |
|      | 個人立     | -       | -       | -       | -            | -       | -       | -      | -            | -      |
|      | 小学校     | -       | -       | -       | -            | -       | -       | -      | -            | -      |
|      | 中学校     | 5,460   | 5,460   | 700     | -            | 4,760   | -       | -      | -            | -      |
|      | 高等学校    | 719,474 | 696,658 | 412,457 | -            | 284,201 | 22,816  | 2,986  | -            | 19,830 |
|      | 中等教育学校  | -       | -       | -       | -            | -       | -       | -      | -            | -      |
|      | 特別支援学校  | -       | -       | -       | -            | -       | -       | -      | -            | -      |
|      | 専修学校    | 422,270 | 321,855 | 26,470  | 9,086        | 286,299 | 100,415 | 36,223 | 6,098        | 58,094 |
| 各種学校 | 18,236  | 17,194  | ...     | ...     | ...          | 1,042   | ...     | ...    | ...          |        |
| 公立   | 専修学校    | 597,272 | 597,272 | 14,917  | 461,634      | 120,721 | -       | -      | -            | -      |
| 公立   | 各種学校    | -       | -       | ...     | ...          | ...     | -       | ...    | ...          | ...    |

— 中学校卒業後の状況 —  
第30表 状況別卒業生数

| 市町村等    | 卒業生総数  |        |        | 高等学校等<br>進学者(A) |        | 専修学校<br>(高等課程)<br>進学者(B) |   | 専修学校<br>(一般課程)等<br>入学者(C) |   | 公共職業能力<br>開発施設等<br>入学者(D) |   | 就 職 者 |   | 左記以外の者 |    | 不詳・死亡 |   |
|---------|--------|--------|--------|-----------------|--------|--------------------------|---|---------------------------|---|---------------------------|---|-------|---|--------|----|-------|---|
|         | 計      | 男      | 女      | 男               | 女      | 男                        | 女 | 男                         | 女 | 男                         | 女 | 男     | 女 | 男      | 女  | 男     | 女 |
| 平成23年3月 | 21,943 | 11,264 | 10,679 | 11,181          | 10,631 | 7                        | 7 | -                         | 2 | 2                         | - | 14    | 2 | 58     | 37 | 2     | - |
| 平成24年3月 | 22,237 | 11,476 | 10,761 | 11,400          | 10,705 | 2                        | 3 | 3                         | 1 | 7                         | - | 26    | 5 | 38     | 45 | -     | 2 |
| 国 立     | 357    | 166    | 191    | 166             | 190    | -                        | - | -                         | - | -                         | - | -     | - | -      | 1  | -     | - |
| 公 立     | 21,648 | 11,215 | 10,433 | 11,139          | 10,378 | 2                        | 3 | 3                         | 1 | 7                         | - | 26    | 5 | 38     | 44 | -     | 2 |
| 私 立     | 232    | 95     | 137    | 95              | 137    | -                        | - | -                         | - | -                         | - | -     | - | -      | -  | -     | - |
| 新潟市     | 7,515  | 3,913  | 3,602  | 3,887           | 3,587  | -                        | - | 2                         | 1 | -                         | - | 4     | - | 20     | 14 | -     | - |
| 北区      | 752    | 412    | 340    | 409             | 337    | -                        | - | -                         | - | -                         | - | -     | - | 3      | 3  | -     | - |
| 東区      | 1,388  | 700    | 688    | 692             | 685    | -                        | - | -                         | - | -                         | - | 4     | - | 4      | 3  | -     | - |
| 中央区     | 1,547  | 853    | 694    | 851             | 694    | -                        | - | -                         | - | -                         | - | -     | - | 2      | -  | -     | - |
| 江南区     | 728    | 368    | 360    | 366             | 358    | -                        | - | -                         | 1 | -                         | - | -     | - | 2      | 1  | -     | - |
| 秋葉区     | 735    | 377    | 358    | 374             | 355    | -                        | - | 1                         | - | -                         | - | -     | - | 2      | 3  | -     | - |
| 南区      | 445    | 219    | 226    | 219             | 225    | -                        | - | -                         | - | -                         | - | -     | - | -      | 1  | -     | - |
| 西区      | 1,310  | 670    | 640    | 666             | 638    | -                        | - | 1                         | - | -                         | - | -     | - | 3      | 2  | -     | - |
| 西蒲区     | 610    | 314    | 296    | 310             | 295    | -                        | - | -                         | - | -                         | - | -     | - | 4      | 1  | -     | - |
| 長岡市     | 2,762  | 1,402  | 1,360  | 1,401           | 1,352  | -                        | - | -                         | - | -                         | - | 1     | - | -      | 7  | -     | 1 |
| 三条市     | 990    | 494    | 496    | 487             | 495    | 1                        | 1 | -                         | - | 1                         | - | 2     | - | 3      | -  | -     | - |
| 柏崎市     | 785    | 421    | 364    | 420             | 358    | -                        | 1 | -                         | - | 1                         | - | -     | - | -      | 5  | -     | - |
| 新発田市    | 921    | 480    | 441    | 476             | 438    | -                        | - | -                         | - | -                         | - | 3     | - | 1      | 3  | -     | - |
| 小千谷市    | 399    | 215    | 184    | 213             | 184    | -                        | - | -                         | - | 1                         | - | -     | - | 1      | -  | -     | - |
| 加茂市     | 299    | 161    | 138    | 161             | 138    | -                        | - | -                         | - | -                         | - | -     | - | -      | -  | -     | - |
| 十日町市    | 499    | 253    | 246    | 248             | 245    | 1                        | - | -                         | - | -                         | - | 3     | - | 1      | 1  | -     | - |
| 見附市     | 396    | 188    | 208    | 188             | 208    | -                        | - | -                         | - | -                         | - | -     | - | -      | -  | -     | - |
| 村上市     | 573    | 291    | 282    | 290             | 282    | -                        | - | -                         | - | -                         | - | -     | - | 1      | -  | -     | - |
| 燕市      | 800    | 428    | 372    | 424             | 372    | -                        | - | -                         | - | 1                         | - | 3     | - | -      | -  | -     | - |
| 糸魚川市    | 452    | 245    | 207    | 242             | 205    | -                        | - | -                         | - | -                         | - | 1     | 2 | 2      | -  | -     | - |
| 妙高市     | 292    | 158    | 134    | 158             | 134    | -                        | - | -                         | - | -                         | - | -     | - | -      | -  | -     | - |
| 五泉市     | 517    | 262    | 255    | 259             | 253    | -                        | - | -                         | - | -                         | - | 3     | 1 | -      | 1  | -     | - |
| 上越市     | 1,945  | 970    | 975    | 967             | 972    | -                        | - | 1                         | - | -                         | - | -     | - | 2      | 3  | -     | - |
| 阿賀野市    | 454    | 241    | 213    | 240             | 212    | -                        | - | -                         | - | -                         | - | 1     | - | -      | 1  | -     | - |
| 佐渡市     | 510    | 267    | 243    | 261             | 238    | -                        | - | -                         | - | -                         | - | 2     | 2 | 4      | 3  | -     | - |
| 魚沼市     | 402    | 214    | 188    | 213             | 187    | -                        | 1 | -                         | - | -                         | - | -     | - | 1      | -  | -     | - |
| 南魚沼市    | 662    | 330    | 332    | 326             | 328    | -                        | - | -                         | - | 3                         | - | 1     | - | -      | 4  | -     | - |
| 胎内市     | 284    | 142    | 142    | 141             | 140    | -                        | - | -                         | - | -                         | - | -     | - | 1      | 2  | -     | - |
| 聖籠町     | 144    | 65     | 79     | 65              | 79     | -                        | - | -                         | - | -                         | - | -     | - | -      | -  | -     | - |
| 弥彦村     | 78     | 37     | 41     | 36              | 41     | -                        | - | -                         | - | -                         | - | 1     | - | -      | -  | -     | - |
| 田上町     | 118    | 59     | 59     | 59              | 58     | -                        | - | -                         | - | -                         | - | -     | - | -      | -  | -     | 1 |
| 阿賀町     | 120    | 65     | 55     | 65              | 55     | -                        | - | -                         | - | -                         | - | -     | - | -      | -  | -     | - |
| 出雲崎町    | 39     | 17     | 22     | 16              | 22     | -                        | - | -                         | - | -                         | - | -     | - | 1      | -  | -     | - |
| 湯沢町     | 87     | 40     | 47     | 39              | 46     | -                        | - | -                         | - | -                         | - | 1     | - | -      | 1  | -     | - |
| 津南町     | 81     | 47     | 34     | 47              | 34     | -                        | - | -                         | - | -                         | - | -     | - | -      | -  | -     | - |
| 刈羽村     | 44     | 33     | 11     | 33              | 11     | -                        | - | -                         | - | -                         | - | -     | - | -      | -  | -     | - |
| 関川村     | 65     | 35     | 30     | 35              | 30     | -                        | - | -                         | - | -                         | - | -     | - | -      | -  | -     | - |
| 粟島浦村    | 4      | 3      | 1      | 3               | 1      | -                        | - | -                         | - | -                         | - | -     | - | -      | -  | -     | - |

| (A)のうち<br>就職者 |   | (B)のうち<br>就職者 |   | (C)のうち<br>就職者 |   | (D)のうち<br>就職者 |   | 就職者総数 |    |   | 高等学校等<br>進学率(%) |       |       | 専修学校<br>(高等課程)<br>進学率(%) |     |     | 就職率<br>(%) |     |     | 市町村等    |
|---------------|---|---------------|---|---------------|---|---------------|---|-------|----|---|-----------------|-------|-------|--------------------------|-----|-----|------------|-----|-----|---------|
| 男             | 女 | 男             | 女 | 男             | 女 | 男             | 女 | 計     | 男  | 女 | 計               | 男     | 女     | 計                        | 男   | 女   | 計          | 男   | 女   |         |
| 1             | - | 1             | - | -             | - | -             | - | 18    | 16 | 2 | 99.4            | 99.3  | 99.6  | 0.1                      | 0.1 | 0.1 | 0.1        | 0.1 | 0.0 | 平成23年3月 |
| -             | - | -             | - | -             | - | -             | - | 31    | 26 | 5 | 99.4            | 99.3  | 99.5  | 0.0                      | 0.0 | 0.0 | 0.1        | 0.2 | 0.0 | 平成24年3月 |
| -             | - | -             | - | -             | - | -             | - | -     | -  | - | 99.7            | 100.0 | 99.5  | -                        | -   | -   | -          | -   | -   | 国立      |
| -             | - | -             | - | -             | - | -             | - | 31    | 26 | 5 | 99.4            | 99.3  | 99.5  | 0.0                      | 0.0 | 0.0 | 0.1        | 0.2 | 0.0 | 公立      |
| -             | - | -             | - | -             | - | -             | - | -     | -  | - | 100.0           | 100.0 | 100.0 | -                        | -   | -   | -          | -   | -   | 私立      |
| -             | - | -             | - | -             | - | -             | - | 4     | 4  | - | 99.5            | 99.3  | 99.6  | -                        | -   | -   | 0.1        | 0.1 | -   | 新潟市     |
| -             | - | -             | - | -             | - | -             | - | -     | -  | - | 99.2            | 99.3  | 99.1  | -                        | -   | -   | -          | -   | -   | 北区      |
| -             | - | -             | - | -             | - | -             | - | 4     | 4  | - | 99.2            | 98.9  | 99.6  | -                        | -   | -   | 0.3        | 0.6 | -   | 東区      |
| -             | - | -             | - | -             | - | -             | - | -     | -  | - | 99.9            | 99.8  | 100.0 | -                        | -   | -   | -          | -   | -   | 中央区     |
| -             | - | -             | - | -             | - | -             | - | -     | -  | - | 99.5            | 99.5  | 99.4  | -                        | -   | -   | -          | -   | -   | 江南区     |
| -             | - | -             | - | -             | - | -             | - | -     | -  | - | 99.2            | 99.2  | 99.2  | -                        | -   | -   | -          | -   | -   | 秋葉区     |
| -             | - | -             | - | -             | - | -             | - | -     | -  | - | 99.8            | 100.0 | 99.6  | -                        | -   | -   | -          | -   | -   | 南区      |
| -             | - | -             | - | -             | - | -             | - | -     | -  | - | 99.5            | 99.4  | 99.7  | -                        | -   | -   | -          | -   | -   | 西区      |
| -             | - | -             | - | -             | - | -             | - | -     | -  | - | 99.2            | 98.7  | 99.7  | -                        | -   | -   | -          | -   | -   | 西蒲区     |
| -             | - | -             | - | -             | - | -             | - | 1     | 1  | - | 99.7            | 99.9  | 99.4  | -                        | -   | -   | 0.0        | 0.1 | -   | 長岡市     |
| -             | - | -             | - | -             | - | -             | - | 2     | 2  | - | 99.2            | 98.6  | 99.8  | 0.2                      | 0.2 | 0.2 | 0.2        | 0.4 | -   | 三条市     |
| -             | - | -             | - | -             | - | -             | - | -     | -  | - | 99.1            | 99.8  | 98.4  | 0.1                      | -   | 0.3 | -          | -   | -   | 柏崎市     |
| -             | - | -             | - | -             | - | -             | - | 3     | 3  | - | 99.2            | 99.2  | 99.3  | -                        | -   | -   | 0.3        | 0.6 | -   | 新発田市    |
| -             | - | -             | - | -             | - | -             | - | -     | -  | - | 99.5            | 99.1  | 100.0 | -                        | -   | -   | -          | -   | -   | 小千谷市    |
| -             | - | -             | - | -             | - | -             | - | -     | -  | - | 100.0           | 100.0 | 100.0 | -                        | -   | -   | -          | -   | -   | 加茂市     |
| -             | - | -             | - | -             | - | -             | - | 3     | 3  | - | 98.8            | 98.0  | 99.6  | 0.2                      | 0.4 | -   | 0.6        | 1.2 | -   | 十日町市    |
| -             | - | -             | - | -             | - | -             | - | -     | -  | - | 100.0           | 100.0 | 100.0 | -                        | -   | -   | -          | -   | -   | 見附市     |
| -             | - | -             | - | -             | - | -             | - | -     | -  | - | 99.8            | 99.7  | 100.0 | -                        | -   | -   | -          | -   | -   | 村上市     |
| -             | - | -             | - | -             | - | -             | - | 3     | 3  | - | 99.5            | 99.1  | 100.0 | -                        | -   | -   | 0.4        | 0.7 | -   | 燕市      |
| -             | - | -             | - | -             | - | -             | - | 3     | 1  | 2 | 98.9            | 98.8  | 99.0  | -                        | -   | -   | 0.7        | 0.4 | 1.0 | 糸魚川市    |
| -             | - | -             | - | -             | - | -             | - | -     | -  | - | 100.0           | 100.0 | 100.0 | -                        | -   | -   | -          | -   | -   | 妙高市     |
| -             | - | -             | - | -             | - | -             | - | 4     | 3  | 1 | 99.0            | 98.9  | 99.2  | -                        | -   | -   | 0.8        | 1.1 | 0.4 | 五泉市     |
| -             | - | -             | - | -             | - | -             | - | -     | -  | - | 99.7            | 99.7  | 99.7  | -                        | -   | -   | -          | -   | -   | 上越市     |
| -             | - | -             | - | -             | - | -             | - | 1     | 1  | - | 99.6            | 99.6  | 99.5  | -                        | -   | -   | 0.2        | 0.4 | -   | 阿賀野市    |
| -             | - | -             | - | -             | - | -             | - | 4     | 2  | 2 | 97.8            | 97.8  | 97.9  | -                        | -   | -   | 0.8        | 0.7 | 0.8 | 佐渡市     |
| -             | - | -             | - | -             | - | -             | - | -     | -  | - | 99.5            | 99.5  | 99.5  | 0.2                      | -   | 0.5 | -          | -   | -   | 魚沼市     |
| -             | - | -             | - | -             | - | -             | - | 1     | 1  | - | 98.8            | 98.8  | 98.8  | -                        | -   | -   | 0.2        | 0.3 | -   | 南魚沼市    |
| -             | - | -             | - | -             | - | -             | - | -     | -  | - | 98.9            | 99.3  | 98.6  | -                        | -   | -   | -          | -   | -   | 胎内市     |
| -             | - | -             | - | -             | - | -             | - | -     | -  | - | 100.0           | 100.0 | 100.0 | -                        | -   | -   | -          | -   | -   | 聖籠町     |
| -             | - | -             | - | -             | - | -             | - | 1     | 1  | - | 98.7            | 97.3  | 100.0 | -                        | -   | -   | 1.3        | 2.7 | -   | 弥彦村     |
| -             | - | -             | - | -             | - | -             | - | -     | -  | - | 99.2            | 100.0 | 98.3  | -                        | -   | -   | -          | -   | -   | 田上町     |
| -             | - | -             | - | -             | - | -             | - | -     | -  | - | 100.0           | 100.0 | 100.0 | -                        | -   | -   | -          | -   | -   | 阿賀町     |
| -             | - | -             | - | -             | - | -             | - | -     | -  | - | 97.4            | 94.1  | 100.0 | -                        | -   | -   | -          | -   | -   | 出雲崎町    |
| -             | - | -             | - | -             | - | -             | - | 1     | 1  | - | 97.7            | 97.5  | 97.9  | -                        | -   | -   | 1.1        | 2.5 | -   | 湯沢町     |
| -             | - | -             | - | -             | - | -             | - | -     | -  | - | 100.0           | 100.0 | 100.0 | -                        | -   | -   | -          | -   | -   | 津南町     |
| -             | - | -             | - | -             | - | -             | - | -     | -  | - | 100.0           | 100.0 | 100.0 | -                        | -   | -   | -          | -   | -   | 刈羽村     |
| -             | - | -             | - | -             | - | -             | - | -     | -  | - | 100.0           | 100.0 | 100.0 | -                        | -   | -   | -          | -   | -   | 関川村     |
| -             | - | -             | - | -             | - | -             | - | -     | -  | - | 100.0           | 100.0 | 100.0 | -                        | -   | -   | -          | -   | -   | 粟島浦村    |

－中学校卒業後の状況－

第31表 高等学校等進学者、専修学校(一般課程)等入学者の内訳

| 市町村等    | 高等学校等進学者 |        |        |        |        |        |        |        |        |     |     |     |     |     |     |
|---------|----------|--------|--------|--------|--------|--------|--------|--------|--------|-----|-----|-----|-----|-----|-----|
|         | 合計       |        |        | 計      |        |        | 全日制    |        |        | 定時制 |     |     | 通信制 |     |     |
|         | 計        | 男      | 女      | 計      | 男      | 女      | 計      | 男      | 女      | 計   | 男   | 女   | 計   | 男   | 女   |
|         |          |        |        |        |        |        |        |        |        |     |     |     |     |     |     |
| 平成23年3月 | 21,812   | 11,181 | 10,631 | 21,359 | 10,849 | 10,510 | 20,366 | 10,305 | 10,061 | 679 | 385 | 294 | 314 | 159 | 155 |
| 平成24年3月 | 22,105   | 11,400 | 10,705 | 21,618 | 11,033 | 10,585 | 20,666 | 10,537 | 10,129 | 625 | 347 | 278 | 327 | 149 | 178 |
| 国立      | 356      | 166    | 190    | 354    | 164    | 190    | 351    | 163    | 188    | 2   | 1   | 1   | 1   | -   | 1   |
| 公立      | 21,517   | 11,139 | 10,378 | 21,032 | 10,774 | 10,258 | 20,083 | 10,279 | 9,804  | 623 | 346 | 277 | 326 | 149 | 177 |
| 私立      | 232      | 95     | 137    | 232    | 95     | 137    | 232    | 95     | 137    | -   | -   | -   | -   | -   | -   |
| 新潟市     | 7,474    | 3,887  | 3,587  | 7,354  | 3,797  | 3,557  | 7,082  | 3,657  | 3,425  | 153 | 82  | 71  | 119 | 58  | 61  |
| 北区      | 746      | 409    | 337    | 729    | 397    | 332    | 708    | 385    | 323    | 10  | 7   | 3   | 11  | 5   | 6   |
| 東区      | 1,377    | 692    | 685    | 1,354  | 675    | 679    | 1,283  | 638    | 645    | 49  | 25  | 24  | 22  | 12  | 10  |
| 中央区     | 1,545    | 851    | 694    | 1,520  | 831    | 689    | 1,476  | 806    | 670    | 22  | 13  | 9   | 22  | 12  | 10  |
| 江南区     | 724      | 366    | 358    | 709    | 355    | 354    | 679    | 341    | 338    | 19  | 8   | 11  | 11  | 6   | 5   |
| 秋葉区     | 729      | 374    | 355    | 710    | 357    | 353    | 688    | 352    | 336    | 9   | 5   | 4   | 13  | -   | 13  |
| 南区      | 444      | 219    | 225    | 441    | 217    | 224    | 425    | 211    | 214    | 8   | 3   | 5   | 8   | 3   | 5   |
| 西区      | 1,304    | 666    | 638    | 1,295  | 661    | 634    | 1,246  | 634    | 612    | 28  | 14  | 14  | 21  | 13  | 8   |
| 西蒲区     | 605      | 310    | 295    | 596    | 304    | 292    | 577    | 290    | 287    | 8   | 7   | 1   | 11  | 7   | 4   |
| 長岡市     | 2,753    | 1,401  | 1,352  | 2,624  | 1,297  | 1,327  | 2,490  | 1,237  | 1,253  | 105 | 49  | 56  | 29  | 11  | 18  |
| 三条市     | 982      | 487    | 495    | 958    | 470    | 488    | 914    | 447    | 467    | 18  | 6   | 12  | 26  | 17  | 9   |
| 柏崎市     | 778      | 420    | 358    | 753    | 401    | 352    | 714    | 381    | 333    | 32  | 19  | 13  | 7   | 1   | 6   |
| 新発田市    | 914      | 476    | 438    | 907    | 471    | 436    | 871    | 444    | 427    | 27  | 21  | 6   | 9   | 6   | 3   |
| 小千谷市    | 397      | 213    | 184    | 381    | 201    | 180    | 346    | 176    | 170    | 21  | 15  | 6   | 14  | 10  | 4   |
| 加茂市     | 299      | 161    | 138    | 292    | 155    | 137    | 284    | 153    | 131    | -   | -   | -   | 8   | 2   | 6   |
| 十日町市    | 493      | 248    | 245    | 480    | 236    | 244    | 461    | 232    | 229    | 12  | 4   | 8   | 7   | -   | 7   |
| 見附市     | 396      | 188    | 208    | 373    | 173    | 200    | 360    | 165    | 195    | 5   | 3   | 2   | 8   | 5   | 3   |
| 村上市     | 572      | 290    | 282    | 570    | 290    | 280    | 516    | 257    | 259    | 49  | 32  | 17  | 5   | 1   | 4   |
| 燕市      | 796      | 424    | 372    | 782    | 415    | 367    | 758    | 405    | 353    | 12  | 6   | 6   | 12  | 4   | 8   |
| 糸魚川市    | 447      | 242    | 205    | 440    | 235    | 205    | 433    | 231    | 202    | 3   | 1   | 2   | 4   | 3   | 1   |
| 妙高市     | 292      | 158    | 134    | 288    | 154    | 134    | 276    | 146    | 130    | 7   | 5   | 2   | 5   | 3   | 2   |
| 五泉市     | 512      | 259    | 253    | 504    | 253    | 251    | 482    | 248    | 234    | 4   | 1   | 3   | 18  | 4   | 14  |
| 上越市     | 1,939    | 967    | 972    | 1,903  | 941    | 962    | 1,838  | 910    | 928    | 55  | 28  | 27  | 10  | 3   | 7   |
| 阿賀野市    | 452      | 240    | 212    | 445    | 237    | 208    | 424    | 223    | 201    | 4   | 3   | 1   | 17  | 11  | 6   |
| 佐渡市     | 499      | 261    | 238    | 487    | 255    | 232    | 480    | 252    | 228    | 1   | 1   | -   | 6   | 2   | 4   |
| 魚沼市     | 400      | 213    | 187    | 395    | 209    | 186    | 338    | 173    | 165    | 54  | 35  | 19  | 3   | 1   | 2   |
| 南魚沼市    | 654      | 326    | 328    | 642    | 318    | 324    | 604    | 303    | 301    | 30  | 14  | 16  | 8   | 1   | 7   |
| 胎内市     | 281      | 141    | 140    | 278    | 139    | 139    | 269    | 134    | 135    | 4   | 3   | 1   | 5   | 2   | 3   |
| 聖籠町     | 144      | 65     | 79     | 141    | 62     | 79     | 133    | 56     | 77     | 5   | 3   | 2   | 3   | 3   | -   |
| 弥彦村     | 77       | 36     | 41     | 75     | 34     | 41     | 75     | 34     | 41     | -   | -   | -   | -   | -   | -   |
| 田上町     | 117      | 59     | 58     | 117    | 59     | 58     | 115    | 58     | 57     | -   | -   | -   | 2   | 1   | 1   |
| 阿賀町     | 120      | 65     | 55     | 117    | 63     | 54     | 116    | 63     | 53     | 1   | -   | 1   | -   | -   | -   |
| 出雲崎町    | 38       | 16     | 22     | 37     | 15     | 22     | 32     | 13     | 19     | 5   | 2   | 3   | -   | -   | -   |
| 湯沢町     | 85       | 39     | 46     | 84     | 38     | 46     | 79     | 35     | 44     | 4   | 3   | 1   | 1   | -   | 1   |
| 津南町     | 81       | 47     | 34     | 80     | 46     | 34     | 76     | 42     | 34     | 4   | 4   | -   | -   | -   | -   |
| 刈羽村     | 44       | 33     | 11     | 43     | 32     | 11     | 40     | 30     | 10     | 3   | 2   | 1   | -   | -   | -   |
| 関川村     | 65       | 35     | 30     | 65     | 35     | 30     | 58     | 31     | 27     | 6   | 4   | 2   | 1   | -   | 1   |
| 粟島浦村    | 4        | 3      | 1      | 3      | 2      | 1      | 2      | 1      | 1      | 1   | 1   | -   | -   | -   | -   |

| 高等學校等進学者          |   |   |               |     |    |                  |     |    | 専修學校(一般課程)等入学者 |   |   |                   |   |   |             |   |   | 市町村等    |
|-------------------|---|---|---------------|-----|----|------------------|-----|----|----------------|---|---|-------------------|---|---|-------------|---|---|---------|
| 中等教育學校<br>後期課程進学者 |   |   | 高等專門學校<br>進学者 |     |    | 特別支援學校<br>高等部進学者 |     |    | 合計             |   |   | 専修學校(一般課程)<br>入学者 |   |   | 各種學校<br>入学者 |   |   |         |
| 計                 | 男 | 女 | 計             | 男   | 女  | 計                | 男   | 女  | 計              | 男 | 女 | 計                 | 男 | 女 | 計           | 男 | 女 |         |
| -                 | - | - | 199           | 177 | 22 | 254              | 155 | 99 | 2              | - | 2 | -                 | - | - | 2           | - | 2 | 平成23年3月 |
| -                 | - | - | 198           | 164 | 34 | 289              | 203 | 86 | 4              | 3 | 1 | -                 | - | - | 4           | 3 | 1 | 平成24年3月 |
| -                 | - | - | 2             | 2   | -  | -                | -   | -  | -              | - | - | -                 | - | - | -           | - | - | 国立      |
| -                 | - | - | 196           | 162 | 34 | 289              | 203 | 86 | 4              | 3 | 1 | -                 | - | - | 4           | 3 | 1 | 公立      |
| -                 | - | - | -             | -   | -  | -                | -   | -  | -              | - | - | -                 | - | - | -           | - | - | 私立      |
| -                 | - | - | 21            | 17  | 4  | 99               | 73  | 26 | 3              | 2 | 1 | -                 | - | - | 3           | 2 | 1 | 新潟市     |
| -                 | - | - | 3             | 2   | 1  | 14               | 10  | 4  | -              | - | - | -                 | - | - | -           | - | - | 北区      |
| -                 | - | - | 4             | 3   | 1  | 19               | 14  | 5  | -              | - | - | -                 | - | - | -           | - | - | 東区      |
| -                 | - | - | 6             | 6   | -  | 19               | 14  | 5  | -              | - | - | -                 | - | - | -           | - | - | 中央区     |
| -                 | - | - | 1             | 1   | -  | 14               | 10  | 4  | 1              | - | 1 | -                 | - | - | 1           | - | 1 | 江南区     |
| -                 | - | - | 3             | 3   | -  | 16               | 14  | 2  | 1              | 1 | - | -                 | - | - | 1           | 1 | - | 秋葉区     |
| -                 | - | - | -             | -   | -  | 3                | 2   | 1  | -              | - | - | -                 | - | - | -           | - | - | 南区      |
| -                 | - | - | 3             | 1   | 2  | 6                | 4   | 2  | 1              | 1 | - | -                 | - | - | 1           | 1 | - | 西区      |
| -                 | - | - | 1             | 1   | -  | 8                | 5   | 3  | -              | - | - | -                 | - | - | -           | - | - | 西蒲区     |
| -                 | - | - | 92            | 78  | 14 | 37               | 26  | 11 | -              | - | - | -                 | - | - | -           | - | - | 長岡市     |
| -                 | - | - | 14            | 11  | 3  | 10               | 6   | 4  | -              | - | - | -                 | - | - | -           | - | - | 三条市     |
| -                 | - | - | 8             | 7   | 1  | 17               | 12  | 5  | -              | - | - | -                 | - | - | -           | - | - | 柏崎市     |
| -                 | - | - | 1             | 1   | -  | 6                | 4   | 2  | -              | - | - | -                 | - | - | -           | - | - | 新発田市    |
| -                 | - | - | 9             | 7   | 2  | 7                | 5   | 2  | -              | - | - | -                 | - | - | -           | - | - | 小千谷市    |
| -                 | - | - | -             | -   | -  | 7                | 6   | 1  | -              | - | - | -                 | - | - | -           | - | - | 加茂市     |
| -                 | - | - | 1             | 1   | -  | 12               | 11  | 1  | -              | - | - | -                 | - | - | -           | - | - | 十日町市    |
| -                 | - | - | 21            | 13  | 8  | 2                | 2   | -  | -              | - | - | -                 | - | - | -           | - | - | 見附市     |
| -                 | - | - | 1             | -   | 1  | 1                | -   | 1  | -              | - | - | -                 | - | - | -           | - | - | 村上市     |
| -                 | - | - | 5             | 5   | -  | 9                | 4   | 5  | -              | - | - | -                 | - | - | -           | - | - | 燕市      |
| -                 | - | - | 1             | 1   | -  | 6                | 6   | -  | -              | - | - | -                 | - | - | -           | - | - | 糸魚川市    |
| -                 | - | - | 4             | 4   | -  | -                | -   | -  | -              | - | - | -                 | - | - | -           | - | - | 妙高市     |
| -                 | - | - | 2             | 2   | -  | 6                | 4   | 2  | -              | - | - | -                 | - | - | -           | - | - | 五泉市     |
| -                 | - | - | 9             | 8   | 1  | 27               | 18  | 9  | 1              | 1 | - | -                 | - | - | 1           | 1 | - | 上越市     |
| -                 | - | - | -             | -   | -  | 7                | 3   | 4  | -              | - | - | -                 | - | - | -           | - | - | 阿賀野市    |
| -                 | - | - | -             | -   | -  | 12               | 6   | 6  | -              | - | - | -                 | - | - | -           | - | - | 佐渡市     |
| -                 | - | - | 1             | 1   | -  | 4                | 3   | 1  | -              | - | - | -                 | - | - | -           | - | - | 魚沼市     |
| -                 | - | - | 4             | 4   | -  | 8                | 4   | 4  | -              | - | - | -                 | - | - | -           | - | - | 南魚沼市    |
| -                 | - | - | 1             | 1   | -  | 2                | 1   | 1  | -              | - | - | -                 | - | - | -           | - | - | 胎内市     |
| -                 | - | - | -             | -   | -  | 3                | 3   | -  | -              | - | - | -                 | - | - | -           | - | - | 聖籠町     |
| -                 | - | - | 2             | 2   | -  | -                | -   | -  | -              | - | - | -                 | - | - | -           | - | - | 弥彦村     |
| -                 | - | - | -             | -   | -  | -                | -   | -  | -              | - | - | -                 | - | - | -           | - | - | 田上町     |
| -                 | - | - | -             | -   | -  | 3                | 2   | 1  | -              | - | - | -                 | - | - | -           | - | - | 阿賀町     |
| -                 | - | - | 1             | 1   | -  | -                | -   | -  | -              | - | - | -                 | - | - | -           | - | - | 出雲崎町    |
| -                 | - | - | -             | -   | -  | 1                | 1   | -  | -              | - | - | -                 | - | - | -           | - | - | 湯沢町     |
| -                 | - | - | -             | -   | -  | 1                | 1   | -  | -              | - | - | -                 | - | - | -           | - | - | 津南町     |
| -                 | - | - | -             | -   | -  | 1                | 1   | -  | -              | - | - | -                 | - | - | -           | - | - | 刈羽村     |
| -                 | - | - | -             | -   | -  | -                | -   | -  | -              | - | - | -                 | - | - | -           | - | - | 関川村     |
| -                 | - | - | -             | -   | -  | 1                | 1   | -  | -              | - | - | -                 | - | - | -           | - | - | 粟島浦村    |

－中学校卒業後の状況－  
第32表 産業別就職者数

| 市町村等    | 就 職 者 総 数 |    |    |    |    |    |   |    |    | 第 1 次 産 業 |     |    |     |   |
|---------|-----------|----|----|----|----|----|---|----|----|-----------|-----|----|-----|---|
|         | 計         |    |    | 男  |    |    | 女 |    |    | 計         | 地域別 |    | 男女別 |   |
|         | 計         | 県内 | 県外 | 計  | 県内 | 県外 | 計 | 県内 | 県外 |           | 県内  | 県外 | 男   | 女 |
| 平成23年3月 | 18        | 17 | 1  | 16 | 15 | 1  | 2 | 2  | -  | -         | -   | -  | -   | - |
| 平成24年3月 | 31        | 30 | 1  | 26 | 25 | 1  | 5 | 5  | -  | -         | -   | -  | -   | - |
| 国 立     | -         | -  | -  | -  | -  | -  | - | -  | -  | -         | -   | -  | -   | - |
| 公 立     | 31        | 30 | 1  | 26 | 25 | 1  | 5 | 5  | -  | -         | -   | -  | -   | - |
| 私 立     | -         | -  | -  | -  | -  | -  | - | -  | -  | -         | -   | -  | -   | - |
| 新潟市     | 4         | 4  | -  | 4  | 4  | -  | - | -  | -  | -         | -   | -  | -   | - |
| 北区      | -         | -  | -  | -  | -  | -  | - | -  | -  | -         | -   | -  | -   | - |
| 東区      | 4         | 4  | -  | 4  | 4  | -  | - | -  | -  | -         | -   | -  | -   | - |
| 中央区     | -         | -  | -  | -  | -  | -  | - | -  | -  | -         | -   | -  | -   | - |
| 江南区     | -         | -  | -  | -  | -  | -  | - | -  | -  | -         | -   | -  | -   | - |
| 秋葉区     | -         | -  | -  | -  | -  | -  | - | -  | -  | -         | -   | -  | -   | - |
| 南区      | -         | -  | -  | -  | -  | -  | - | -  | -  | -         | -   | -  | -   | - |
| 西区      | -         | -  | -  | -  | -  | -  | - | -  | -  | -         | -   | -  | -   | - |
| 西蒲区     | -         | -  | -  | -  | -  | -  | - | -  | -  | -         | -   | -  | -   | - |
| 長岡市     | 1         | 1  | -  | 1  | 1  | -  | - | -  | -  | -         | -   | -  | -   | - |
| 三条市     | 2         | 2  | -  | 2  | 2  | -  | - | -  | -  | -         | -   | -  | -   | - |
| 柏崎市     | -         | -  | -  | -  | -  | -  | - | -  | -  | -         | -   | -  | -   | - |
| 新発田市    | 3         | 3  | -  | 3  | 3  | -  | - | -  | -  | -         | -   | -  | -   | - |
| 小千谷市    | -         | -  | -  | -  | -  | -  | - | -  | -  | -         | -   | -  | -   | - |
| 加茂市     | -         | -  | -  | -  | -  | -  | - | -  | -  | -         | -   | -  | -   | - |
| 十日町市    | 3         | 3  | -  | 3  | 3  | -  | - | -  | -  | -         | -   | -  | -   | - |
| 見附市     | -         | -  | -  | -  | -  | -  | - | -  | -  | -         | -   | -  | -   | - |
| 村上市     | -         | -  | -  | -  | -  | -  | - | -  | -  | -         | -   | -  | -   | - |
| 燕市      | 3         | 3  | -  | 3  | 3  | -  | - | -  | -  | -         | -   | -  | -   | - |
| 糸魚川市    | 3         | 3  | -  | 1  | 1  | -  | 2 | 2  | -  | -         | -   | -  | -   | - |
| 妙高市     | -         | -  | -  | -  | -  | -  | - | -  | -  | -         | -   | -  | -   | - |
| 五泉市     | 4         | 4  | -  | 3  | 3  | -  | 1 | 1  | -  | -         | -   | -  | -   | - |
| 上越市     | -         | -  | -  | -  | -  | -  | - | -  | -  | -         | -   | -  | -   | - |
| 阿賀野市    | 1         | 1  | -  | 1  | 1  | -  | - | -  | -  | -         | -   | -  | -   | - |
| 佐渡市     | 4         | 4  | -  | 2  | 2  | -  | 2 | 2  | -  | -         | -   | -  | -   | - |
| 魚沼市     | -         | -  | -  | -  | -  | -  | - | -  | -  | -         | -   | -  | -   | - |
| 南魚沼市    | 1         | -  | 1  | 1  | -  | 1  | - | -  | -  | -         | -   | -  | -   | - |
| 胎内市     | -         | -  | -  | -  | -  | -  | - | -  | -  | -         | -   | -  | -   | - |
| 聖籠町     | -         | -  | -  | -  | -  | -  | - | -  | -  | -         | -   | -  | -   | - |
| 弥彦村     | 1         | 1  | -  | 1  | 1  | -  | - | -  | -  | -         | -   | -  | -   | - |
| 田上町     | -         | -  | -  | -  | -  | -  | - | -  | -  | -         | -   | -  | -   | - |
| 阿賀町     | -         | -  | -  | -  | -  | -  | - | -  | -  | -         | -   | -  | -   | - |
| 出雲崎町    | -         | -  | -  | -  | -  | -  | - | -  | -  | -         | -   | -  | -   | - |
| 湯沢町     | 1         | 1  | -  | 1  | 1  | -  | - | -  | -  | -         | -   | -  | -   | - |
| 津南町     | -         | -  | -  | -  | -  | -  | - | -  | -  | -         | -   | -  | -   | - |
| 刈羽村     | -         | -  | -  | -  | -  | -  | - | -  | -  | -         | -   | -  | -   | - |
| 関川村     | -         | -  | -  | -  | -  | -  | - | -  | -  | -         | -   | -  | -   | - |
| 粟島浦村    | -         | -  | -  | -  | -  | -  | - | -  | -  | -         | -   | -  | -   | - |

| 第 2 次 産 業 |     |    |     |   | 第 3 次 産 業 |     |    |     |   | 左 記 以 外 の も の |     |    |     |   | 市町村等    |
|-----------|-----|----|-----|---|-----------|-----|----|-----|---|---------------|-----|----|-----|---|---------|
| 計         | 地域別 |    | 男女別 |   | 計         | 地域別 |    | 男女別 |   | 計             | 地域別 |    | 男女別 |   |         |
|           | 県内  | 県外 | 男   | 女 |           | 県内  | 県外 | 男   | 女 |               | 県内  | 県外 | 男   | 女 |         |
| 13        | 12  | 1  | 13  | - | 5         | 5   | -  | 3   | 2 | -             | -   | -  | -   | - | 平成23年3月 |
| 18        | 18  | -  | 16  | 2 | 13        | 12  | 1  | 10  | 3 | -             | -   | -  | -   | - | 平成24年3月 |
| -         | -   | -  | -   | - | -         | -   | -  | -   | - | -             | -   | -  | -   | - | 国 立     |
| 18        | 18  | -  | 16  | 2 | 13        | 12  | 1  | 10  | 3 | -             | -   | -  | -   | - | 公 立     |
| -         | -   | -  | -   | - | -         | -   | -  | -   | - | -             | -   | -  | -   | - | 私 立     |
| 2         | 2   | -  | 2   | - | 2         | 2   | -  | 2   | - | -             | -   | -  | -   | - | 新潟市     |
| -         | -   | -  | -   | - | -         | -   | -  | -   | - | -             | -   | -  | -   | - | 北区      |
| 2         | 2   | -  | 2   | - | 2         | 2   | -  | 2   | - | -             | -   | -  | -   | - | 東区      |
| -         | -   | -  | -   | - | -         | -   | -  | -   | - | -             | -   | -  | -   | - | 中央区     |
| -         | -   | -  | -   | - | -         | -   | -  | -   | - | -             | -   | -  | -   | - | 江南区     |
| -         | -   | -  | -   | - | -         | -   | -  | -   | - | -             | -   | -  | -   | - | 秋葉区     |
| -         | -   | -  | -   | - | -         | -   | -  | -   | - | -             | -   | -  | -   | - | 南区      |
| -         | -   | -  | -   | - | -         | -   | -  | -   | - | -             | -   | -  | -   | - | 西区      |
| -         | -   | -  | -   | - | -         | -   | -  | -   | - | -             | -   | -  | -   | - | 西蒲区     |
| 1         | 1   | -  | 1   | - | -         | -   | -  | -   | - | -             | -   | -  | -   | - | 長岡市     |
| 1         | 1   | -  | 1   | - | 1         | 1   | -  | 1   | - | -             | -   | -  | -   | - | 三条市     |
| -         | -   | -  | -   | - | -         | -   | -  | -   | - | -             | -   | -  | -   | - | 柏崎市     |
| 2         | 2   | -  | 2   | - | 1         | 1   | -  | 1   | - | -             | -   | -  | -   | - | 新発田市    |
| -         | -   | -  | -   | - | -         | -   | -  | -   | - | -             | -   | -  | -   | - | 小千谷市    |
| -         | -   | -  | -   | - | -         | -   | -  | -   | - | -             | -   | -  | -   | - | 加茂市     |
| 3         | 3   | -  | 3   | - | -         | -   | -  | -   | - | -             | -   | -  | -   | - | 十日町市    |
| -         | -   | -  | -   | - | -         | -   | -  | -   | - | -             | -   | -  | -   | - | 見附市     |
| -         | -   | -  | -   | - | -         | -   | -  | -   | - | -             | -   | -  | -   | - | 村上市     |
| 2         | 2   | -  | 2   | - | 1         | 1   | -  | 1   | - | -             | -   | -  | -   | - | 燕市      |
| 2         | 2   | -  | 1   | 1 | 1         | 1   | -  | -   | 1 | -             | -   | -  | -   | - | 糸魚川市    |
| -         | -   | -  | -   | - | -         | -   | -  | -   | - | -             | -   | -  | -   | - | 妙高市     |
| 2         | 2   | -  | 1   | 1 | 2         | 2   | -  | 2   | - | -             | -   | -  | -   | - | 五泉市     |
| -         | -   | -  | -   | - | -         | -   | -  | -   | - | -             | -   | -  | -   | - | 上越市     |
| -         | -   | -  | -   | - | 1         | 1   | -  | 1   | - | -             | -   | -  | -   | - | 阿賀野市    |
| 2         | 2   | -  | 2   | - | 2         | 2   | -  | -   | 2 | -             | -   | -  | -   | - | 佐渡市     |
| -         | -   | -  | -   | - | -         | -   | -  | -   | - | -             | -   | -  | -   | - | 魚沼市     |
| -         | -   | -  | -   | - | 1         | -   | 1  | 1   | - | -             | -   | -  | -   | - | 南魚沼市    |
| -         | -   | -  | -   | - | -         | -   | -  | -   | - | -             | -   | -  | -   | - | 胎内市     |
| -         | -   | -  | -   | - | -         | -   | -  | -   | - | -             | -   | -  | -   | - | 聖籠町     |
| -         | -   | -  | -   | - | 1         | 1   | -  | 1   | - | -             | -   | -  | -   | - | 弥彦村     |
| -         | -   | -  | -   | - | -         | -   | -  | -   | - | -             | -   | -  | -   | - | 田上町     |
| -         | -   | -  | -   | - | -         | -   | -  | -   | - | -             | -   | -  | -   | - | 阿賀町     |
| -         | -   | -  | -   | - | -         | -   | -  | -   | - | -             | -   | -  | -   | - | 出雲崎町    |
| 1         | 1   | -  | 1   | - | -         | -   | -  | -   | - | -             | -   | -  | -   | - | 湯沢町     |
| -         | -   | -  | -   | - | -         | -   | -  | -   | - | -             | -   | -  | -   | - | 津南町     |
| -         | -   | -  | -   | - | -         | -   | -  | -   | - | -             | -   | -  | -   | - | 刈羽村     |
| -         | -   | -  | -   | - | -         | -   | -  | -   | - | -             | -   | -  | -   | - | 関川村     |
| -         | -   | -  | -   | - | -         | -   | -  | -   | - | -             | -   | -  | -   | - | 粟島浦村    |

一高等学校卒業後の状況一

第33表 状況別卒業生数

| 市町村等    | 卒業生総数  |        |        | 大学等<br>進学者<br>(A) |       | 専修学校<br>(専門課程)<br>進学者(B) |       | 専修学校<br>(一般課程)等<br>入学者(C) |     | 公共職業能力<br>開発施設等<br>入学者(D) |    | 就職者   |       | 一時的な<br>仕事に<br>就いた者 |     | 左記以外<br>の者 |     | 不詳<br>・<br>死亡 |   |
|---------|--------|--------|--------|-------------------|-------|--------------------------|-------|---------------------------|-----|---------------------------|----|-------|-------|---------------------|-----|------------|-----|---------------|---|
|         | 計      | 男      | 女      | 男                 | 女     | 男                        | 女     | 男                         | 女   | 男                         | 女  | 男     | 女     | 男                   | 女   | 男          | 女   | 男             | 女 |
| 平成23年3月 | 20,756 | 10,576 | 10,180 | 5,084             | 4,730 | 2,125                    | 3,192 | 642                       | 324 | 235                       | 33 | 2,042 | 1,421 | 77                  | 129 | 370        | 351 | 1             | - |
| 平成24年3月 | 21,026 | 10,674 | 10,352 | 4,973             | 4,685 | 2,339                    | 3,424 | 572                       | 305 | 227                       | 26 | 2,127 | 1,447 | 49                  | 104 | 386        | 361 | 1             | - |
| 国立      | -      | -      | -      | -                 | -     | -                        | -     | -                         | -   | -                         | -  | -     | -     | -                   | -   | -          | -   | -             | - |
| 公立      | 17,449 | 8,709  | 8,740  | 3,857             | 3,807 | 1,946                    | 2,990 | 451                       | 249 | 194                       | 24 | 1,894 | 1,283 | 35                  | 85  | 331        | 302 | 1             | - |
| 私立      | 3,577  | 1,965  | 1,612  | 1,116             | 878   | 393                      | 434   | 121                       | 56  | 33                        | 2  | 233   | 164   | 14                  | 19  | 55         | 59  | -             | - |
| 新潟市     | 7,633  | 3,836  | 3,797  | 2,059             | 2,076 | 662                      | 979   | 351                       | 181 | 53                        | 4  | 574   | 367   | 15                  | 45  | 122        | 145 | -             | - |
| 北区      | 340    | 205    | 135    | 68                | 57    | 54                       | 39    | 13                        | 2   | 7                         | -  | 48    | 27    | 4                   | 3   | 11         | 7   | -             | - |
| 東区      | 526    | 281    | 245    | 79                | 69    | 84                       | 104   | 3                         | -   | 13                        | -  | 92    | 48    | 4                   | 5   | 6          | 19  | -             | - |
| 中央区     | 3,774  | 1,683  | 2,091  | 1,079             | 1,332 | 217                      | 420   | 197                       | 128 | 13                        | 1  | 104   | 118   | 4                   | 20  | 69         | 72  | -             | - |
| 江南区     | 719    | 364    | 355    | 241               | 171   | 33                       | 93    | 54                        | 20  | -                         | -  | 29    | 52    | -                   | 9   | 7          | 10  | -             | - |
| 秋葉区     | 610    | 369    | 241    | 166               | 140   | 93                       | 70    | 23                        | 2   | 4                         | -  | 76    | 18    | -                   | 1   | 7          | 10  | -             | - |
| 南区      | 97     | 57     | 40     | 13                | 6     | 9                        | 16    | 1                         | -   | -                         | -  | 27    | 14    | -                   | 2   | 7          | 2   | -             | - |
| 西区      | 915    | 560    | 355    | 255               | 176   | 94                       | 120   | 25                        | 13  | 11                        | 1  | 162   | 25    | 2                   | 1   | 11         | 19  | -             | - |
| 西蒲区     | 652    | 317    | 335    | 158               | 125   | 78                       | 117   | 35                        | 16  | 5                         | 2  | 36    | 65    | 1                   | 4   | 4          | 6   | -             | - |
| 長岡市     | 2,506  | 1,311  | 1,195  | 571               | 469   | 287                      | 445   | 59                        | 38  | 28                        | -  | 281   | 179   | 13                  | 17  | 72         | 47  | -             | - |
| 三条市     | 999    | 539    | 460    | 257               | 240   | 113                      | 147   | 34                        | 15  | 13                        | -  | 101   | 43    | 2                   | 1   | 18         | 14  | 1             | - |
| 柏崎市     | 884    | 464    | 420    | 259               | 182   | 69                       | 155   | 11                        | -   | 8                         | 1  | 110   | 72    | 3                   | 2   | 4          | 8   | -             | - |
| 新発田市    | 1,493  | 736    | 757    | 317               | 310   | 192                      | 282   | 26                        | 16  | 36                        | 1  | 145   | 114   | 1                   | 5   | 19         | 29  | -             | - |
| 小千谷市    | 411    | 183    | 228    | 78                | 96    | 54                       | 93    | 10                        | 1   | 2                         | -  | 32    | 27    | 2                   | 2   | 5          | 9   | -             | - |
| 加茂市     | 528    | 277    | 251    | 78                | 55    | 106                      | 127   | 3                         | 5   | 9                         | 1  | 76    | 56    | -                   | 2   | 5          | 5   | -             | - |
| 十日町市    | 679    | 364    | 315    | 158               | 106   | 111                      | 152   | 7                         | 2   | 4                         | -  | 70    | 41    | 4                   | 6   | 10         | 8   | -             | - |
| 見附市     | 161    | 54     | 107    | 18                | 22    | 25                       | 63    | -                         | -   | 4                         | -  | 7     | 17    | -                   | 1   | -          | 4   | -             | - |
| 村上市     | 520    | 261    | 259    | 98                | 125   | 86                       | 92    | 8                         | 2   | 4                         | -  | 46    | 23    | 3                   | 5   | 16         | 12  | -             | - |
| 燕市      | 296    | 141    | 155    | 42                | 48    | 57                       | 69    | 2                         | 1   | 1                         | -  | 28    | 33    | 3                   | 3   | 8          | 1   | -             | - |
| 糸魚川市    | 420    | 223    | 197    | 73                | 67    | 47                       | 72    | 6                         | 2   | 5                         | 1  | 82    | 52    | -                   | 1   | 10         | 2   | -             | - |
| 妙高市     | 195    | 75     | 120    | 50                | 58    | 11                       | 52    | -                         | -   | 2                         | -  | 10    | 10    | -                   | -   | 2          | -   | -             | - |
| 五泉市     | 409    | 211    | 198    | 77                | 61    | 63                       | 87    | 1                         | 3   | 8                         | -  | 60    | 41    | -                   | 3   | 2          | 3   | -             | - |
| 上越市     | 1,884  | 927    | 957    | 410               | 403   | 159                      | 286   | 25                        | 13  | 36                        | 17 | 262   | 203   | 2                   | 5   | 33         | 30  | -             | - |
| 阿賀野市    | 140    | 84     | 56     | 14                | 8     | 33                       | 28    | -                         | -   | 2                         | -  | 31    | 20    | -                   | -   | 4          | -   | -             | - |
| 佐渡市     | 540    | 279    | 261    | 115               | 107   | 78                       | 100   | 7                         | 7   | 1                         | -  | 69    | 39    | -                   | -   | 9          | 8   | -             | - |
| 魚沼市     | 312    | 184    | 128    | 74                | 46    | 50                       | 37    | 1                         | -   | 6                         | -  | 39    | 32    | -                   | -   | 14         | 13  | -             | - |
| 南魚沼市    | 742    | 377    | 365    | 184               | 177   | 88                       | 110   | 19                        | 19  | 2                         | -  | 67    | 38    | -                   | 4   | 17         | 17  | -             | - |
| 胎内市     | 162    | 93     | 69     | 36                | 18    | 32                       | 20    | -                         | -   | 2                         | -  | 20    | 30    | -                   | -   | 3          | 1   | -             | - |
| 聖籠町     | -      | -      | -      | -                 | -     | -                        | -     | -                         | -   | -                         | -  | -     | -     | -                   | -   | -          | -   | -             | - |
| 弥彦村     | -      | -      | -      | -                 | -     | -                        | -     | -                         | -   | -                         | -  | -     | -     | -                   | -   | -          | -   | -             | - |
| 田上町     | -      | -      | -      | -                 | -     | -                        | -     | -                         | -   | -                         | -  | -     | -     | -                   | -   | -          | -   | -             | - |
| 阿賀町     | 60     | 29     | 31     | 3                 | 10    | 11                       | 14    | 2                         | -   | -                         | 1  | 9     | 5     | 1                   | -   | 3          | 1   | -             | - |
| 出雲崎町    | 52     | 26     | 26     | 2                 | 1     | 5                        | 14    | -                         | -   | 1                         | -  | 8     | 5     | -                   | 2   | 10         | 4   | -             | - |
| 湯沢町     | -      | -      | -      | -                 | -     | -                        | -     | -                         | -   | -                         | -  | -     | -     | -                   | -   | -          | -   | -             | - |
| 津南町     | -      | -      | -      | -                 | -     | -                        | -     | -                         | -   | -                         | -  | -     | -     | -                   | -   | -          | -   | -             | - |
| 刈羽村     | -      | -      | -      | -                 | -     | -                        | -     | -                         | -   | -                         | -  | -     | -     | -                   | -   | -          | -   | -             | - |
| 関川村     | -      | -      | -      | -                 | -     | -                        | -     | -                         | -   | -                         | -  | -     | -     | -                   | -   | -          | -   | -             | - |
| 粟島浦村    | -      | -      | -      | -                 | -     | -                        | -     | -                         | -   | -                         | -  | -     | -     | -                   | -   | -          | -   | -             | - |

\*「一時的な仕事に就いた者」とは、アルバイト、パート等で臨時的な収入を目的とする仕事に就いた者をいう。

| (A)のうち<br>就職者 |   | (B)のうち<br>就職者 |   | (C)のうち<br>就職者 |   | (D)のうち<br>就職者 |   | 就職者総数 |       |       | 大学等進学率<br>(%) |      |      | 専修学校<br>(専門課程)<br>進学率(%) |      |      | 就職率<br>(%) |      |      | 市町村等    |
|---------------|---|---------------|---|---------------|---|---------------|---|-------|-------|-------|---------------|------|------|--------------------------|------|------|------------|------|------|---------|
| 男             | 女 | 男             | 女 | 男             | 女 | 男             | 女 | 計     | 男     | 女     | 計             | 男    | 女    | 計                        | 男    | 女    | 計          | 男    | 女    |         |
| -             | - | 2             | 5 | -             | 2 | 1             | - | 3,473 | 2,045 | 1,428 | 47.3          | 48.1 | 46.5 | 25.6                     | 20.1 | 31.4 | 16.7       | 19.3 | 14.0 | 平成23年3月 |
| -             | - | 1             | 6 | -             | 1 | 1             | - | 3,583 | 2,129 | 1,454 | 45.9          | 46.6 | 45.3 | 27.4                     | 21.9 | 33.1 | 17.0       | 19.9 | 14.0 | 平成24年3月 |
| -             | - | -             | - | -             | - | -             | - | -     | -     | -     | -             | -    | -    | -                        | -    | -    | -          | -    | -    | 国立      |
| -             | - | 1             | 6 | -             | 1 | 1             | - | 3,186 | 1,896 | 1,290 | 43.9          | 44.3 | 43.6 | 28.3                     | 22.3 | 34.2 | 18.3       | 21.8 | 14.8 | 公立      |
| -             | - | -             | - | -             | - | -             | - | 397   | 233   | 164   | 55.7          | 56.8 | 54.5 | 23.1                     | 20.0 | 26.9 | 11.1       | 11.9 | 10.2 | 私立      |
| -             | - | -             | 1 | -             | 1 | -             | - | 943   | 574   | 369   | 54.2          | 53.7 | 54.7 | 21.5                     | 17.3 | 25.8 | 12.4       | 15.0 | 9.7  | 新潟市     |
| -             | - | -             | - | -             | 1 | -             | - | 76    | 48    | 28    | 36.8          | 33.2 | 42.2 | 27.4                     | 26.3 | 28.9 | 22.4       | 23.4 | 20.7 | 北区      |
| -             | - | -             | - | -             | - | -             | - | 140   | 92    | 48    | 28.1          | 28.1 | 28.2 | 35.7                     | 29.9 | 42.4 | 26.6       | 32.7 | 19.6 | 東区      |
| -             | - | -             | 1 | -             | - | -             | - | 223   | 104   | 119   | 63.9          | 64.1 | 63.7 | 16.9                     | 12.9 | 20.1 | 5.9        | 6.2  | 5.7  | 中央区     |
| -             | - | -             | - | -             | - | -             | - | 81    | 29    | 52    | 57.3          | 66.2 | 48.2 | 17.5                     | 9.1  | 26.2 | 11.3       | 8.0  | 14.6 | 江南区     |
| -             | - | -             | - | -             | - | -             | - | 94    | 76    | 18    | 50.2          | 45.0 | 58.1 | 26.7                     | 25.2 | 29.0 | 15.4       | 20.6 | 7.5  | 秋葉区     |
| -             | - | -             | - | -             | - | -             | - | 41    | 27    | 14    | 19.6          | 22.8 | 15.0 | 25.8                     | 15.8 | 40.0 | 42.3       | 47.4 | 35.0 | 南区      |
| -             | - | -             | - | -             | - | -             | - | 187   | 162   | 25    | 47.1          | 45.5 | 49.6 | 23.4                     | 16.8 | 33.8 | 20.4       | 28.9 | 7.0  | 西区      |
| -             | - | -             | - | -             | - | -             | - | 101   | 36    | 65    | 43.4          | 49.8 | 37.3 | 29.9                     | 24.6 | 34.9 | 15.5       | 11.4 | 19.4 | 西蒲区     |
| -             | - | -             | - | -             | - | -             | - | 460   | 281   | 179   | 41.5          | 43.6 | 39.2 | 29.2                     | 21.9 | 37.2 | 18.4       | 21.4 | 15.0 | 長岡市     |
| -             | - | -             | - | -             | - | -             | - | 144   | 101   | 43    | 49.7          | 47.7 | 52.2 | 26.0                     | 21.0 | 32.0 | 14.4       | 18.7 | 9.3  | 三条市     |
| -             | - | -             | - | -             | - | -             | - | 182   | 110   | 72    | 49.9          | 55.8 | 43.3 | 25.3                     | 14.9 | 36.9 | 20.6       | 23.7 | 17.1 | 柏崎市     |
| -             | - | -             | - | -             | - | -             | - | 259   | 145   | 114   | 42.0          | 43.1 | 41.0 | 31.7                     | 26.1 | 37.3 | 17.3       | 19.7 | 15.1 | 新発田市    |
| -             | - | -             | 1 | -             | - | -             | - | 60    | 32    | 28    | 42.3          | 42.6 | 42.1 | 35.8                     | 29.5 | 40.8 | 14.6       | 17.5 | 12.3 | 小千谷市    |
| -             | - | -             | - | -             | - | -             | - | 132   | 76    | 56    | 25.2          | 28.2 | 21.9 | 44.1                     | 38.3 | 50.6 | 25.0       | 27.4 | 22.3 | 加茂市     |
| -             | - | 1             | 2 | -             | - | -             | - | 114   | 71    | 43    | 38.9          | 43.4 | 33.7 | 38.7                     | 30.5 | 48.3 | 16.8       | 19.5 | 13.7 | 十日町市    |
| -             | - | -             | - | -             | - | -             | - | 24    | 7     | 17    | 24.8          | 33.3 | 20.6 | 54.7                     | 46.3 | 58.9 | 14.9       | 13.0 | 15.9 | 見附市     |
| -             | - | -             | - | -             | - | -             | - | 69    | 46    | 23    | 42.9          | 37.5 | 48.3 | 34.2                     | 33.0 | 35.5 | 13.3       | 17.6 | 8.9  | 村上市     |
| -             | - | -             | - | -             | - | -             | - | 61    | 28    | 33    | 30.4          | 29.8 | 31.0 | 42.6                     | 40.4 | 44.5 | 20.6       | 19.9 | 21.3 | 燕市      |
| -             | - | -             | - | -             | - | -             | - | 134   | 82    | 52    | 33.3          | 32.7 | 34.0 | 28.3                     | 21.1 | 36.5 | 31.9       | 36.8 | 26.4 | 糸魚川市    |
| -             | - | -             | - | -             | - | -             | - | 20    | 10    | 10    | 55.4          | 66.7 | 48.3 | 32.3                     | 14.7 | 43.3 | 10.3       | 13.3 | 8.3  | 妙高市     |
| -             | - | -             | - | -             | - | -             | - | 101   | 60    | 41    | 33.7          | 36.5 | 30.8 | 36.7                     | 29.9 | 43.9 | 24.7       | 28.4 | 20.7 | 五泉市     |
| -             | - | -             | 1 | -             | - | -             | - | 466   | 262   | 204   | 43.2          | 44.2 | 42.1 | 23.6                     | 17.2 | 29.9 | 24.7       | 28.3 | 21.3 | 上越市     |
| -             | - | -             | - | -             | - | -             | - | 51    | 31    | 20    | 15.7          | 16.7 | 14.3 | 43.6                     | 39.3 | 50.0 | 36.4       | 36.9 | 35.7 | 阿賀野市    |
| -             | - | -             | 1 | -             | - | 1             | - | 110   | 70    | 40    | 41.1          | 41.2 | 41.0 | 33.0                     | 28.0 | 38.3 | 20.4       | 25.1 | 15.3 | 佐渡市     |
| -             | - | -             | - | -             | - | -             | - | 71    | 39    | 32    | 38.5          | 40.2 | 35.9 | 27.9                     | 27.2 | 28.9 | 22.8       | 21.2 | 25.0 | 魚沼市     |
| -             | - | -             | - | -             | - | -             | - | 105   | 67    | 38    | 48.7          | 48.8 | 48.5 | 26.7                     | 23.3 | 30.1 | 14.2       | 17.8 | 10.4 | 南魚沼市    |
| -             | - | -             | - | -             | - | -             | - | 50    | 20    | 30    | 33.3          | 38.7 | 26.1 | 32.1                     | 34.4 | 29.0 | 30.9       | 21.5 | 43.5 | 胎内市     |
| -             | - | -             | - | -             | - | -             | - | -     | -     | -     | -             | -    | -    | -                        | -    | -    | -          | -    | -    | 聖籠町     |
| -             | - | -             | - | -             | - | -             | - | -     | -     | -     | -             | -    | -    | -                        | -    | -    | -          | -    | -    | 弥彦村     |
| -             | - | -             | - | -             | - | -             | - | -     | -     | -     | -             | -    | -    | -                        | -    | -    | -          | -    | -    | 田上町     |
| -             | - | -             | - | -             | - | -             | - | 14    | 9     | 5     | 21.7          | 10.3 | 32.3 | 41.7                     | 37.9 | 45.2 | 23.3       | 31.0 | 16.1 | 阿賀町     |
| -             | - | -             | - | -             | - | -             | - | 13    | 8     | 5     | 5.8           | 7.7  | 3.8  | 36.5                     | 19.2 | 53.8 | 25.0       | 30.8 | 19.2 | 出雲崎町    |
| -             | - | -             | - | -             | - | -             | - | -     | -     | -     | -             | -    | -    | -                        | -    | -    | -          | -    | -    | 湯沢町     |
| -             | - | -             | - | -             | - | -             | - | -     | -     | -     | -             | -    | -    | -                        | -    | -    | -          | -    | -    | 津南町     |
| -             | - | -             | - | -             | - | -             | - | -     | -     | -     | -             | -    | -    | -                        | -    | -    | -          | -    | -    | 刈羽村     |
| -             | - | -             | - | -             | - | -             | - | -     | -     | -     | -             | -    | -    | -                        | -    | -    | -          | -    | -    | 関川村     |
| -             | - | -             | - | -             | - | -             | - | -     | -     | -     | -             | -    | -    | -                        | -    | -    | -          | -    | -    | 粟島浦村    |

—高等学校卒業後の状況—

第34表 大学等進学者、専修学校(一般課程)等入学者の内訳

| 市町村等    | 大 学 等 進 学 者 |       |       |                   |       |       |                       |     |     |                                 |    |    |                             |   |   |
|---------|-------------|-------|-------|-------------------|-------|-------|-----------------------|-----|-----|---------------------------------|----|----|-----------------------------|---|---|
|         | 合 計         |       |       | 大 学 ( 学 部 ) 進 学 者 |       |       | 短 期 大 学 ( 本 科 ) 進 学 者 |     |     | 大 学 ・ 短 期 大 学 の 通 信 教 育 部 進 学 者 |    |    | 大 学 ・ 短 期 大 学 ( 別 科 ) 進 学 者 |   |   |
|         | 計           | 男     | 女     | 計                 | 男     | 女     | 計                     | 男   | 女   | 計                               | 男  | 女  | 計                           | 男 | 女 |
| 平成23年3月 | 9,814       | 5,084 | 4,730 | 8,589             | 4,844 | 3,745 | 1,070                 | 187 | 883 | 127                             | 50 | 77 | 1                           | 1 | - |
| 平成24年3月 | 9,658       | 4,973 | 4,685 | 8,516             | 4,756 | 3,760 | 1,016                 | 178 | 838 | 109                             | 38 | 71 | 1                           | - | 1 |
| 国 立     | -           | -     | -     | -                 | -     | -     | -                     | -   | -   | -                               | -  | -  | -                           | - | - |
| 公 立     | 7,664       | 3,857 | 3,807 | 6,779             | 3,686 | 3,093 | 794                   | 142 | 652 | 89                              | 29 | 60 | 1                           | - | 1 |
| 私 立     | 1,994       | 1,116 | 878   | 1,737             | 1,070 | 667   | 222                   | 36  | 186 | 20                              | 9  | 11 | -                           | - | - |
| 新潟市     | 4,135       | 2,059 | 2,076 | 3,669             | 1,970 | 1,699 | 419                   | 71  | 348 | 47                              | 18 | 29 | -                           | - | - |
| 北区      | 125         | 68    | 57    | 114               | 66    | 48    | 10                    | 2   | 8   | 1                               | -  | 1  | -                           | - | - |
| 東区      | 148         | 79    | 69    | 100               | 61    | 39    | 47                    | 17  | 30  | 1                               | 1  | -  | -                           | - | - |
| 中央区     | 2,411       | 1,079 | 1,332 | 2,154             | 1,043 | 1,111 | 226                   | 22  | 204 | 31                              | 14 | 17 | -                           | - | - |
| 江南区     | 412         | 241   | 171   | 383               | 238   | 145   | 23                    | 2   | 21  | 6                               | 1  | 5  | -                           | - | - |
| 秋葉区     | 306         | 166   | 140   | 285               | 162   | 123   | 21                    | 4   | 17  | -                               | -  | -  | -                           | - | - |
| 南区      | 19          | 13    | 6     | 13                | 11    | 2     | 6                     | 2   | 4   | -                               | -  | -  | -                           | - | - |
| 西区      | 431         | 255   | 176   | 376               | 243   | 133   | 55                    | 12  | 43  | -                               | -  | -  | -                           | - | - |
| 西蒲区     | 283         | 158   | 125   | 244               | 146   | 98    | 31                    | 10  | 21  | 8                               | 2  | 6  | -                           | - | - |
| 長岡市     | 1,040       | 571   | 469   | 943               | 548   | 395   | 89                    | 22  | 67  | 8                               | 1  | 7  | -                           | - | - |
| 三条市     | 497         | 257   | 240   | 465               | 248   | 217   | 28                    | 7   | 21  | 4                               | 2  | 2  | -                           | - | - |
| 柏崎市     | 441         | 259   | 182   | 401               | 250   | 151   | 36                    | 6   | 30  | 4                               | 3  | 1  | -                           | - | - |
| 新発田市    | 627         | 317   | 310   | 565               | 305   | 260   | 57                    | 9   | 48  | 5                               | 3  | 2  | -                           | - | - |
| 小千谷市    | 174         | 78    | 96    | 149               | 78    | 71    | 25                    | -   | 25  | -                               | -  | -  | -                           | - | - |
| 加茂市     | 133         | 78    | 55    | 96                | 73    | 23    | 22                    | 4   | 18  | -                               | -  | -  | -                           | - | - |
| 十日町市    | 264         | 158   | 106   | 223               | 145   | 78    | 40                    | 13  | 27  | 1                               | -  | 1  | -                           | - | - |
| 見附市     | 40          | 18    | 22    | 26                | 14    | 12    | 10                    | 3   | 7   | 4                               | 1  | 3  | -                           | - | - |
| 村上市     | 223         | 98    | 125   | 176               | 92    | 84    | 39                    | 4   | 35  | 7                               | 2  | 5  | 1                           | - | 1 |
| 燕市      | 90          | 42    | 48    | 63                | 36    | 27    | 14                    | 5   | 9   | 13                              | 1  | 12 | -                           | - | - |
| 糸魚川市    | 140         | 73    | 67    | 125               | 71    | 54    | 15                    | 2   | 13  | -                               | -  | -  | -                           | - | - |
| 妙高市     | 108         | 50    | 58    | 80                | 46    | 34    | 28                    | 4   | 24  | -                               | -  | -  | -                           | - | - |
| 五泉市     | 138         | 77    | 61    | 101               | 68    | 33    | 33                    | 6   | 27  | 4                               | 3  | 1  | -                           | - | - |
| 上越市     | 813         | 410   | 403   | 737               | 402   | 335   | 74                    | 7   | 67  | 1                               | 1  | -  | -                           | - | - |
| 阿賀野市    | 22          | 14    | 8     | 13                | 7     | 6     | 7                     | 5   | 2   | 2                               | 2  | -  | -                           | - | - |
| 佐渡市     | 222         | 115   | 107   | 191               | 110   | 81    | 31                    | 5   | 26  | -                               | -  | -  | -                           | - | - |
| 魚沼市     | 120         | 74    | 46    | 95                | 73    | 22    | 16                    | -   | 16  | 9                               | 1  | 8  | -                           | - | - |
| 南魚沼市    | 361         | 184   | 177   | 342               | 183   | 159   | 19                    | 1   | 18  | -                               | -  | -  | -                           | - | - |
| 胎内市     | 54          | 36    | 18    | 40                | 32    | 8     | 14                    | 4   | 10  | -                               | -  | -  | -                           | - | - |
| 聖籠町     | -           | -     | -     | -                 | -     | -     | -                     | -   | -   | -                               | -  | -  | -                           | - | - |
| 弥彦村     | -           | -     | -     | -                 | -     | -     | -                     | -   | -   | -                               | -  | -  | -                           | - | - |
| 田上町     | -           | -     | -     | -                 | -     | -     | -                     | -   | -   | -                               | -  | -  | -                           | - | - |
| 阿賀町     | 13          | 3     | 10    | 13                | 3     | 10    | -                     | -   | -   | -                               | -  | -  | -                           | - | - |
| 出雲崎町    | 3           | 2     | 1     | 3                 | 2     | 1     | -                     | -   | -   | -                               | -  | -  | -                           | - | - |
| 湯沢町     | -           | -     | -     | -                 | -     | -     | -                     | -   | -   | -                               | -  | -  | -                           | - | - |
| 津南町     | -           | -     | -     | -                 | -     | -     | -                     | -   | -   | -                               | -  | -  | -                           | - | - |
| 刈羽村     | -           | -     | -     | -                 | -     | -     | -                     | -   | -   | -                               | -  | -  | -                           | - | - |
| 関川村     | -           | -     | -     | -                 | -     | -     | -                     | -   | -   | -                               | -  | -  | -                           | - | - |
| 粟島浦村    | -           | -     | -     | -                 | -     | -     | -                     | -   | -   | -                               | -  | -  | -                           | - | - |

| 大 学 等        |   |    | 進 学 者             |   |   | 専 修 学 校 ( 一 般 課 程 ) |     |     |               |     |     | 等 入 学 者   |     |     | 市町村等    |
|--------------|---|----|-------------------|---|---|---------------------|-----|-----|---------------|-----|-----|-----------|-----|-----|---------|
| 高等学校(専攻科)進学者 |   |    | 特別支援学校高等部(専攻科)進学者 |   |   | 合 計                 |     |     | 専修学校(一般課程)入学者 |     |     | 各 種 学 校 者 |     |     |         |
| 計            | 男 | 女  | 計                 | 男 | 女 | 計                   | 男   | 女   | 計             | 男   | 女   | 計         | 男   | 女   |         |
| 27           | 2 | 25 | -                 | - | - | 966                 | 642 | 324 | 928           | 632 | 296 | 38        | 10  | 28  | 平成23年3月 |
| 16           | 1 | 15 | -                 | - | - | 877                 | 572 | 305 | 834           | 547 | 287 | 43        | 25  | 18  | 平成24年3月 |
| -            | - | -  | -                 | - | - | -                   | -   | -   | ...           | ... | ... | ...       | ... | ... | 国 立     |
| 1            | - | 1  | -                 | - | - | 700                 | 451 | 249 | ...           | ... | ... | ...       | ... | ... | 公 立     |
| 15           | 1 | 14 | -                 | - | - | 177                 | 121 | 56  | ...           | ... | ... | ...       | ... | ... | 私 立     |
| -            | - | -  | -                 | - | - | 532                 | 351 | 181 | 511           | 335 | 176 | 21        | 16  | 5   | 新潟市     |
| -            | - | -  | -                 | - | - | 15                  | 13  | 2   | 1             | -   | 1   | 14        | 13  | 1   | 北 区     |
| -            | - | -  | -                 | - | - | 3                   | 3   | -   | 3             | 3   | -   | -         | -   | -   | 東 区     |
| -            | - | -  | -                 | - | - | 325                 | 197 | 128 | 323           | 197 | 126 | 2         | -   | 2   | 中 央 区   |
| -            | - | -  | -                 | - | - | 74                  | 54  | 20  | 74            | 54  | 20  | -         | -   | -   | 江 南 区   |
| -            | - | -  | -                 | - | - | 25                  | 23  | 2   | 24            | 22  | 2   | 1         | 1   | -   | 秋 葉 区   |
| -            | - | -  | -                 | - | - | 1                   | 1   | -   | -             | -   | -   | 1         | 1   | -   | 南 区     |
| -            | - | -  | -                 | - | - | 38                  | 25  | 13  | 36            | 25  | 11  | 2         | -   | 2   | 西 区     |
| -            | - | -  | -                 | - | - | 51                  | 35  | 16  | 50            | 34  | 16  | 1         | 1   | -   | 西 蒲 区   |
| -            | - | -  | -                 | - | - | 97                  | 59  | 38  | 94            | 59  | 35  | 3         | -   | 3   | 長岡市     |
| -            | - | -  | -                 | - | - | 49                  | 34  | 15  | 48            | 34  | 14  | 1         | -   | 1   | 三 条 市   |
| -            | - | -  | -                 | - | - | 11                  | 11  | -   | 11            | 11  | -   | -         | -   | -   | 柏 崎 市   |
| -            | - | -  | -                 | - | - | 42                  | 26  | 16  | 40            | 25  | 15  | 2         | 1   | 1   | 新 発 田 市 |
| -            | - | -  | -                 | - | - | 11                  | 10  | 1   | 11            | 10  | 1   | -         | -   | -   | 小 千 谷 市 |
| 15           | 1 | 14 | -                 | - | - | 8                   | 3   | 5   | 5             | 3   | 2   | 3         | -   | 3   | 加 茂 市   |
| -            | - | -  | -                 | - | - | 9                   | 7   | 2   | 7             | 5   | 2   | 2         | 2   | -   | 十 日 町 市 |
| -            | - | -  | -                 | - | - | -                   | -   | -   | -             | -   | -   | -         | -   | -   | 見 附 市   |
| -            | - | -  | -                 | - | - | 10                  | 8   | 2   | 10            | 8   | 2   | -         | -   | -   | 村 上 市   |
| -            | - | -  | -                 | - | - | 3                   | 2   | 1   | 2             | 2   | -   | 1         | -   | 1   | 燕 市     |
| -            | - | -  | -                 | - | - | 8                   | 6   | 2   | 5             | 3   | 2   | 3         | 3   | -   | 糸 魚 川 市 |
| -            | - | -  | -                 | - | - | -                   | -   | -   | -             | -   | -   | -         | -   | -   | 妙 高 市   |
| -            | - | -  | -                 | - | - | 4                   | 1   | 3   | 4             | 1   | 3   | -         | -   | -   | 五 泉 市   |
| 1            | - | 1  | -                 | - | - | 38                  | 25  | 13  | 36            | 24  | 12  | 2         | 1   | 1   | 上 越 市   |
| -            | - | -  | -                 | - | - | -                   | -   | -   | -             | -   | -   | -         | -   | -   | 阿 賀 野 市 |
| -            | - | -  | -                 | - | - | 14                  | 7   | 7   | 13            | 6   | 7   | 1         | 1   | -   | 佐 渡 市   |
| -            | - | -  | -                 | - | - | 1                   | 1   | -   | 1             | 1   | -   | -         | -   | -   | 魚 沼 市   |
| -            | - | -  | -                 | - | - | 38                  | 19  | 19  | 35            | 19  | 16  | 3         | -   | 3   | 南 魚 沼 市 |
| -            | - | -  | -                 | - | - | -                   | -   | -   | -             | -   | -   | -         | -   | -   | 胎 内 市   |
| -            | - | -  | -                 | - | - | -                   | -   | -   | -             | -   | -   | -         | -   | -   | 聖 籠 町   |
| -            | - | -  | -                 | - | - | -                   | -   | -   | -             | -   | -   | -         | -   | -   | 弥 彦 村   |
| -            | - | -  | -                 | - | - | -                   | -   | -   | -             | -   | -   | -         | -   | -   | 田 上 町   |
| -            | - | -  | -                 | - | - | 2                   | 2   | -   | 1             | 1   | -   | 1         | 1   | -   | 阿 賀 町   |
| -            | - | -  | -                 | - | - | -                   | -   | -   | -             | -   | -   | -         | -   | -   | 出 雲 崎 町 |
| -            | - | -  | -                 | - | - | -                   | -   | -   | -             | -   | -   | -         | -   | -   | 湯 沢 町   |
| -            | - | -  | -                 | - | - | -                   | -   | -   | -             | -   | -   | -         | -   | -   | 津 南 町   |
| -            | - | -  | -                 | - | - | -                   | -   | -   | -             | -   | -   | -         | -   | -   | 刈 羽 村   |
| -            | - | -  | -                 | - | - | -                   | -   | -   | -             | -   | -   | -         | -   | -   | 関 川 村   |
| -            | - | -  | -                 | - | - | -                   | -   | -   | -             | -   | -   | -         | -   | -   | 粟 島 浦 村 |

— 高等学校卒業後の状況 —

第35表 産業別就職者数

| 市町村等    | 就職者総数 |     | 農業, 林業 |     | 漁業  |     | 鉱業, 採石業, 砂利採取業 |     | 建設業 |     | 製造業   |     | 電気・ガス・熱供給・水道業 |     | 情報通信業 |     | 運輸業, 郵便業 |     | 卸売業, 小売業 |     |
|---------|-------|-----|--------|-----|-----|-----|----------------|-----|-----|-----|-------|-----|---------------|-----|-------|-----|----------|-----|----------|-----|
|         |       | 県外  |        | 県外  |     | 県外  |                | 県外  |     | 県外  |       | 県外  |               | 県外  |       | 県外  |          | 県外  |          | 県外  |
| 平成23年3月 | 3,473 | 295 | 33     | 1   | 3   | 2   | 19             | -   | 310 | 27  | 1,497 | 49  | 63            | 14  | 15    | 2   | 116      | 19  | 334      | 30  |
| 平成24年3月 | 3,583 | 241 | 37     | 2   | 4   | -   | 14             | -   | 383 | 17  | 1,611 | 45  | 72            | 16  | 11    | 4   | 101      | 17  | 282      | 22  |
| 国立      | ...   | ... | ...    | ... | ... | ... | ...            | ... | ... | ... | ...   | ... | ...           | ... | ...   | ... | ...      | ... | ...      | ... |
| 公立      | ...   | ... | ...    | ... | ... | ... | ...            | ... | ... | ... | ...   | ... | ...           | ... | ...   | ... | ...      | ... | ...      | ... |
| 私立      | ...   | ... | ...    | ... | ... | ... | ...            | ... | ... | ... | ...   | ... | ...           | ... | ...   | ... | ...      | ... | ...      | ... |
| 新潟市     | 943   | 63  | 6      | 2   | -   | -   | 3              | -   | 110 | 1   | 373   | 9   | 20            | 3   | 5     | -   | 42       | 6   | 104      | 8   |
| 北区      | 76    | 5   | 3      | 1   | -   | -   | -              | -   | 7   | -   | 37    | 1   | -             | -   | -     | -   | 2        | -   | 2        | 1   |
| 東区      | 140   | 17  | -      | -   | -   | -   | -              | -   | 17  | 1   | 44    | 4   | 11            | 3   | 3     | -   | 4        | 2   | 24       | 1   |
| 中央区     | 223   | 18  | 1      | -   | -   | -   | -              | -   | 15  | -   | 73    | 1   | 1             | -   | 1     | -   | 15       | -   | 29       | 1   |
| 江南区     | 81    | 5   | -      | -   | -   | -   | -              | -   | 6   | -   | 27    | -   | -             | -   | -     | -   | 2        | -   | 9        | 2   |
| 秋葉区     | 94    | 2   | -      | -   | -   | -   | -              | -   | 20  | -   | 51    | 1   | 2             | -   | -     | -   | 3        | -   | 6        | -   |
| 南区      | 41    | -   | 1      | -   | -   | -   | -              | -   | 3   | -   | 22    | -   | -             | -   | -     | -   | 1        | -   | 9        | -   |
| 西区      | 187   | 15  | 1      | 1   | -   | -   | 3              | -   | 38  | -   | 68    | 2   | 6             | -   | 1     | -   | 14       | 4   | 17       | 2   |
| 西蒲区     | 101   | 1   | -      | -   | -   | -   | -              | -   | 4   | -   | 51    | -   | -             | -   | -     | -   | 1        | -   | 8        | 1   |
| 長岡市     | 460   | 25  | 2      | -   | -   | -   | 4              | -   | 49  | 3   | 229   | 2   | 10            | 1   | 3     | 2   | 8        | 2   | 25       | 1   |
| 三条市     | 144   | 3   | -      | -   | -   | -   | 1              | -   | 10  | -   | 93    | 2   | 4             | -   | -     | -   | 2        | -   | 12       | -   |
| 柏崎市     | 182   | 9   | 4      | -   | -   | -   | -              | -   | 10  | 1   | 91    | 2   | 15            | 5   | 2     | 1   | 1        | -   | 11       | -   |
| 新発田市    | 259   | 8   | 2      | -   | -   | -   | 3              | -   | 33  | 1   | 132   | 2   | 10            | -   | -     | -   | 13       | -   | 15       | 1   |
| 小千谷市    | 60    | 5   | -      | -   | -   | -   | 2              | -   | 1   | -   | 38    | 1   | -             | -   | -     | -   | 1        | -   | 2        | -   |
| 加茂市     | 132   | 6   | 5      | -   | -   | -   | -              | -   | 5   | -   | 73    | -   | 1             | 1   | -     | -   | 5        | 1   | 14       | -   |
| 十日町市    | 114   | 11  | 3      | -   | -   | -   | -              | -   | 14  | -   | 40    | -   | 1             | 1   | -     | -   | 1        | 1   | 16       | 4   |
| 見附市     | 24    | -   | 1      | -   | -   | -   | -              | -   | 1   | -   | 12    | -   | -             | -   | -     | -   | -        | -   | 4        | -   |
| 村上市     | 69    | 4   | 4      | -   | -   | -   | -              | -   | 9   | -   | 34    | 1   | 2             | -   | -     | -   | -        | -   | 5        | 1   |
| 燕市      | 61    | 2   | -      | -   | -   | -   | -              | -   | 1   | 1   | 41    | -   | -             | -   | -     | -   | -        | -   | 3        | -   |
| 糸魚川市    | 134   | 21  | -      | -   | 3   | -   | -              | -   | 17  | 1   | 65    | 10  | -             | -   | -     | -   | 6        | 4   | 3        | 1   |
| 妙高市     | 20    | 6   | -      | -   | -   | -   | -              | -   | -   | -   | 5     | 1   | -             | -   | -     | -   | -        | -   | 1        | -   |
| 五泉市     | 101   | 8   | 2      | -   | -   | -   | -              | -   | 8   | -   | 52    | 2   | -             | -   | -     | -   | 4        | -   | 5        | -   |
| 上越市     | 466   | 25  | 5      | -   | -   | -   | 1              | -   | 61  | 2   | 178   | 7   | 4             | 3   | -     | -   | 8        | 1   | 32       | -   |
| 阿賀野市    | 51    | 1   | 2      | -   | -   | -   | -              | -   | 11  | -   | 20    | 1   | 1             | -   | -     | -   | 2        | -   | 2        | -   |
| 佐渡市     | 110   | 22  | -      | -   | 1   | -   | -              | -   | 18  | 4   | 13    | 2   | 1             | 1   | 1     | 1   | 3        | -   | 13       | 5   |
| 魚沼市     | 71    | 7   | -      | -   | -   | -   | -              | -   | 4   | -   | 37    | 2   | -             | -   | -     | -   | 3        | 1   | 1        | -   |
| 南魚沼市    | 105   | 8   | 1      | -   | -   | -   | -              | -   | 14  | 3   | 48    | 1   | 2             | 1   | -     | -   | 1        | -   | 6        | 1   |
| 胎内市     | 50    | 3   | -      | -   | -   | -   | -              | -   | 1   | -   | 25    | -   | -             | -   | -     | -   | 1        | 1   | 7        | -   |
| 聖籠町     | -     | -   | -      | -   | -   | -   | -              | -   | -   | -   | -     | -   | -             | -   | -     | -   | -        | -   | -        | -   |
| 弥彦村     | -     | -   | -      | -   | -   | -   | -              | -   | -   | -   | -     | -   | -             | -   | -     | -   | -        | -   | -        | -   |
| 田上町     | -     | -   | -      | -   | -   | -   | -              | -   | -   | -   | -     | -   | -             | -   | -     | -   | -        | -   | -        | -   |
| 阿賀町     | 14    | 2   | -      | -   | -   | -   | -              | -   | 6   | -   | 4     | -   | -             | -   | -     | -   | -        | -   | -        | -   |
| 出雲崎町    | 13    | 2   | -      | -   | -   | -   | -              | -   | -   | -   | 8     | -   | 1             | -   | -     | -   | -        | -   | 1        | -   |
| 湯沢町     | -     | -   | -      | -   | -   | -   | -              | -   | -   | -   | -     | -   | -             | -   | -     | -   | -        | -   | -        | -   |
| 津南町     | -     | -   | -      | -   | -   | -   | -              | -   | -   | -   | -     | -   | -             | -   | -     | -   | -        | -   | -        | -   |
| 刈羽村     | -     | -   | -      | -   | -   | -   | -              | -   | -   | -   | -     | -   | -             | -   | -     | -   | -        | -   | -        | -   |
| 関川村     | -     | -   | -      | -   | -   | -   | -              | -   | -   | -   | -     | -   | -             | -   | -     | -   | -        | -   | -        | -   |
| 粟島浦村    | -     | -   | -      | -   | -   | -   | -              | -   | -   | -   | -     | -   | -             | -   | -     | -   | -        | -   | -        | -   |

| 金融業,<br>保険業 | 不動産業,<br>物品賃貸業 |     | 学術研究,<br>専門・技術<br>サービス業 |     | 宿泊業,<br>飲食<br>サービス業 |     | 生活関連<br>サービス業,<br>娯楽業 |     | 教育,<br>学習支援業 |     | 医療, 福祉 |     | 複合<br>サービス<br>事業 |     | サービス業<br>(他に分類さ<br>れないもの) |     | 公 務<br>(他に分類され<br>るものを除く) |     | 左記以外<br>の も の |     | 市町村等 |         |     |
|-------------|----------------|-----|-------------------------|-----|---------------------|-----|-----------------------|-----|--------------|-----|--------|-----|------------------|-----|---------------------------|-----|---------------------------|-----|---------------|-----|------|---------|-----|
|             | 県外             | 県外  | 県外                      | 県外  | 県外                  | 県外  | 県外                    | 県外  | 県外           | 県外  | 県外     | 県外  | 県外               | 県外  | 県外                        | 県外  | 県外                        | 県外  | 県外            | 県外  |      |         |     |
| 13          | -              | 13  | 1                       | 27  | 5                   | 340 | 34                    | 118 | 19           | 7   | 2      | 245 | 15               | 43  | 2                         | 87  | 12                        | 175 | 61            | 15  | -    | 平成23年3月 |     |
| 7           | -              | 8   | -                       | 27  | 7                   | 324 | 24                    | 162 | 12           | 11  | 3      | 261 | 17               | 32  | 1                         | 72  | 4                         | 150 | 47            | 14  | 3    | 平成24年3月 |     |
| ...         | ...            | ... | ...                     | ... | ...                 | ... | ...                   | ... | ...          | ... | ...    | ... | ...              | ... | ...                       | ... | ...                       | ... | ...           | ... | ...  | ...     | 国 立 |
| ...         | ...            | ... | ...                     | ... | ...                 | ... | ...                   | ... | ...          | ... | ...    | ... | ...              | ... | ...                       | ... | ...                       | ... | ...           | ... | ...  | ...     | 公 立 |
| ...         | ...            | ... | ...                     | ... | ...                 | ... | ...                   | ... | ...          | ... | ...    | ... | ...              | ... | ...                       | ... | ...                       | ... | ...           | ... | ...  | ...     | 私 立 |
| 1           | -              | 6   | -                       | 8   | -                   | 67  | 9                     | 47  | 1            | 3   | 2      | 59  | 6                | 5   | 1                         | 29  | 1                         | 43  | 12            | 12  | 2    | 新潟市     |     |
| -           | -              | -   | -                       | -   | -                   | 5   | 1                     | 2   | -            | -   | -      | 12  | 1                | -   | -                         | 3   | -                         | 2   | -             | 1   | -    | 北区      |     |
| -           | -              | -   | -                       | -   | -                   | 5   | 4                     | 13  | -            | -   | -      | 10  | 1                | 2   | -                         | 6   | -                         | 1   | 1             | -   | -    | 東区      |     |
| -           | -              | 1   | -                       | 6   | -                   | 13  | 1                     | 17  | 1            | 1   | -      | 11  | 3                | 3   | 1                         | 7   | -                         | 22  | 9             | 7   | 1    | 中央区     |     |
| -           | -              | 2   | -                       | -   | -                   | 14  | 3                     | 5   | -            | -   | -      | 12  | -                | -   | -                         | 2   | -                         | 2   | -             | -   | -    | 江南区     |     |
| -           | -              | -   | -                       | -   | -                   | 4   | -                     | 1   | -            | -   | -      | -   | -                | -   | -                         | 3   | -                         | 4   | 1             | -   | -    | 秋葉区     |     |
| -           | -              | -   | -                       | -   | -                   | 1   | -                     | -   | -            | -   | -      | 4   | -                | -   | -                         | -   | -                         | -   | -             | -   | -    | 南区      |     |
| 1           | -              | 3   | -                       | 2   | -                   | 4   | -                     | 3   | -            | 2   | 2      | 6   | 1                | -   | -                         | 6   | 1                         | 10  | 1             | 2   | 1    | 西区      |     |
| -           | -              | -   | -                       | -   | -                   | 21  | -                     | 6   | -            | -   | -      | 4   | -                | -   | -                         | 2   | -                         | 2   | -             | 2   | -    | 西蒲区     |     |
| -           | -              | 2   | -                       | 5   | 1                   | 30  | 1                     | 26  | 1            | 1   | -      | 30  | 1                | 7   | -                         | 10  | 2                         | 19  | 8             | -   | -    | 長岡市     |     |
| 1           | -              | -   | -                       | 1   | -                   | 5   | -                     | 9   | -            | -   | -      | 1   | -                | -   | -                         | 2   | 1                         | 3   | -             | -   | -    | 三条市     |     |
| -           | -              | -   | -                       | 3   | -                   | 14  | -                     | 8   | -            | 1   | -      | 18  | -                | -   | -                         | -   | -                         | 4   | -             | -   | -    | 柏崎市     |     |
| -           | -              | -   | -                       | 1   | -                   | 15  | -                     | 9   | -            | -   | -      | 14  | -                | 3   | -                         | 2   | -                         | 7   | 4             | -   | -    | 新発田市    |     |
| -           | -              | -   | -                       | -   | -                   | 4   | -                     | 1   | 1            | 2   | -      | 3   | -                | 1   | -                         | 2   | -                         | 3   | 3             | -   | -    | 小千谷市    |     |
| -           | -              | -   | -                       | -   | -                   | 12  | 2                     | 1   | -            | -   | -      | 6   | -                | 5   | -                         | 1   | -                         | 4   | 2             | -   | -    | 加茂市     |     |
| -           | -              | -   | -                       | -   | -                   | 15  | 3                     | 2   | 1            | -   | -      | 16  | 1                | -   | -                         | 2   | -                         | 4   | -             | -   | -    | 十日町市    |     |
| -           | -              | -   | -                       | -   | -                   | 4   | -                     | 2   | -            | -   | -      | -   | -                | -   | -                         | -   | -                         | -   | -             | -   | -    | 見附市     |     |
| -           | -              | -   | -                       | 1   | -                   | 9   | -                     | 1   | -            | -   | -      | 2   | 1                | -   | -                         | -   | -                         | 2   | 1             | -   | -    | 村上市     |     |
| -           | -              | -   | -                       | -   | -                   | 7   | -                     | 4   | -            | -   | -      | 2   | -                | -   | -                         | 1   | -                         | 2   | 1             | -   | -    | 燕市      |     |
| -           | -              | -   | -                       | 1   | 1                   | 15  | 1                     | 7   | 2            | -   | -      | 10  | -                | -   | -                         | -   | -                         | 6   | 1             | 1   | -    | 糸魚川市    |     |
| -           | -              | -   | -                       | -   | -                   | 3   | -                     | 1   | -            | -   | -      | 1   | -                | 1   | -                         | 1   | -                         | 7   | 5             | -   | -    | 妙高市     |     |
| 2           | -              | -   | -                       | -   | -                   | 9   | 1                     | 4   | 1            | -   | -      | 9   | 3                | -   | -                         | 1   | -                         | 5   | 1             | -   | -    | 五泉市     |     |
| 2           | -              | -   | -                       | 7   | 5                   | 58  | 2                     | 24  | 3            | 3   | -      | 42  | 1                | 7   | -                         | 12  | -                         | 22  | 1             | -   | -    | 上越市     |     |
| -           | -              | -   | -                       | -   | -                   | 3   | -                     | 2   | -            | -   | -      | 7   | -                | -   | -                         | -   | -                         | 1   | -             | -   | -    | 阿賀野市    |     |
| -           | -              | -   | -                       | -   | -                   | 21  | 2                     | 6   | 1            | -   | -      | 23  | 2                | 1   | -                         | 3   | -                         | 6   | 4             | -   | -    | 佐渡市     |     |
| 1           | -              | -   | -                       | -   | -                   | 16  | 1                     | -   | -            | -   | -      | 1   | -                | -   | -                         | 3   | -                         | 4   | 2             | 1   | 1    | 魚沼市     |     |
| -           | -              | -   | -                       | -   | -                   | 8   | 1                     | 3   | -            | 1   | 1      | 12  | -                | 2   | -                         | 1   | -                         | 6   | -             | -   | -    | 南魚沼市    |     |
| -           | -              | -   | -                       | -   | -                   | 8   | 1                     | 5   | 1            | -   | -      | 1   | -                | -   | -                         | 2   | -                         | -   | -             | -   | -    | 胎内市     |     |
| -           | -              | -   | -                       | -   | -                   | -   | -                     | -   | -            | -   | -      | -   | -                | -   | -                         | -   | -                         | -   | -             | -   | -    | 聖籠町     |     |
| -           | -              | -   | -                       | -   | -                   | -   | -                     | -   | -            | -   | -      | -   | -                | -   | -                         | -   | -                         | -   | -             | -   | -    | 弥彦村     |     |
| -           | -              | -   | -                       | -   | -                   | -   | -                     | -   | -            | -   | -      | -   | -                | -   | -                         | -   | -                         | -   | -             | -   | -    | 田上町     |     |
| -           | -              | -   | -                       | -   | -                   | -   | -                     | -   | -            | -   | -      | 4   | 2                | -   | -                         | -   | -                         | -   | -             | -   | -    | 阿賀町     |     |
| -           | -              | -   | -                       | -   | -                   | 1   | -                     | -   | -            | -   | -      | -   | -                | -   | -                         | -   | -                         | 2   | 2             | -   | -    | 出雲崎町    |     |
| -           | -              | -   | -                       | -   | -                   | -   | -                     | -   | -            | -   | -      | -   | -                | -   | -                         | -   | -                         | -   | -             | -   | -    | 湯沢町     |     |
| -           | -              | -   | -                       | -   | -                   | -   | -                     | -   | -            | -   | -      | -   | -                | -   | -                         | -   | -                         | -   | -             | -   | -    | 津南町     |     |
| -           | -              | -   | -                       | -   | -                   | -   | -                     | -   | -            | -   | -      | -   | -                | -   | -                         | -   | -                         | -   | -             | -   | -    | 刈羽村     |     |
| -           | -              | -   | -                       | -   | -                   | -   | -                     | -   | -            | -   | -      | -   | -                | -   | -                         | -   | -                         | -   | -             | -   | -    | 関川村     |     |
| -           | -              | -   | -                       | -   | -                   | -   | -                     | -   | -            | -   | -      | -   | -                | -   | -                         | -   | -                         | -   | -             | -   | -    | 栗島浦村    |     |

第36表 県外就職者数

| 市町村等    | 県外就職者<br>総数 |     |     | 北海道 |     | 宮城  |     | 山形  |     | 福島  |     | 茨城  |     | 栃木  |     | 群馬  |     | 埼玉  |     | 千葉  |     | 東京  |     | 神奈川 |     | 富山  |     | 石川  |     |     |
|---------|-------------|-----|-----|-----|-----|-----|-----|-----|-----|-----|-----|-----|-----|-----|-----|-----|-----|-----|-----|-----|-----|-----|-----|-----|-----|-----|-----|-----|-----|-----|
|         | 計           | 男   | 女   | 男   | 女   | 男   | 女   | 男   | 女   | 男   | 女   | 男   | 女   | 男   | 女   | 男   | 女   | 男   | 女   | 男   | 女   | 男   | 女   | 男   | 女   | 男   | 女   | 男   | 女   |     |
| 平成23年3月 | 295         | 199 | 96  | -   | -   | 17  | 1   | 1   | -   | 2   | 1   | 1   | -   | 1   | 1   | 2   | 5   | 24  | 13  | 5   | 6   | 89  | 42  | 25  | 11  | 1   | 2   | -   | -   |     |
| 平成24年3月 | 241         | 159 | 82  | 2   | 1   | 6   | 2   | 1   | -   | -   | 1   | 1   | 1   | -   | -   | 5   | 2   | 23  | 13  | 4   | 3   | 68  | 35  | 17  | 11  | 5   | 7   | 1   | -   |     |
| 国立      | ...         | ... | ... | ... | ... | ... | ... | ... | ... | ... | ... | ... | ... | ... | ... | ... | ... | ... | ... | ... | ... | ... | ... | ... | ... | ... | ... | ... | ... | ... |
| 公立      | ...         | ... | ... | ... | ... | ... | ... | ... | ... | ... | ... | ... | ... | ... | ... | ... | ... | ... | ... | ... | ... | ... | ... | ... | ... | ... | ... | ... | ... | ... |
| 私立      | ...         | ... | ... | ... | ... | ... | ... | ... | ... | ... | ... | ... | ... | ... | ... | ... | ... | ... | ... | ... | ... | ... | ... | ... | ... | ... | ... | ... | ... | ... |
| 新潟市     | 63          | 43  | 20  | 2   | 1   | -   | -   | -   | -   | -   | -   | 1   | -   | -   | -   | 4   | -   | 7   | 3   | 3   | 3   | 17  | 7   | 4   | 3   | -   | -   | 1   | -   |     |
| 北区      | 5           | 2   | 3   | 1   | -   | -   | -   | -   | -   | -   | -   | -   | -   | -   | -   | -   | -   | 1   | -   | 1   | -   | 1   | 1   | -   | -   | -   | -   | -   | -   |     |
| 東区      | 17          | 14  | 3   | -   | -   | -   | -   | -   | -   | -   | -   | -   | -   | -   | 2   | -   | 2   | -   | 3   | -   | 4   | 2   | -   | 1   | -   | -   | -   | -   | -   |     |
| 中央区     | 18          | 10  | 8   | -   | 1   | -   | -   | -   | -   | -   | 1   | -   | -   | -   | -   | -   | 3   | 2   | -   | 2   | 2   | 2   | 3   | -   | -   | -   | 1   | -   |     |     |
| 江南区     | 5           | 2   | 3   | -   | -   | -   | -   | -   | -   | -   | -   | -   | -   | -   | -   | -   | -   | -   | -   | -   | 2   | 2   | -   | 1   | -   | -   | -   | -   | -   |     |
| 秋葉区     | 2           | 2   | -   | -   | -   | -   | -   | -   | -   | -   | -   | -   | -   | -   | -   | -   | 1   | -   | -   | -   | 1   | -   | -   | -   | -   | -   | -   | -   | -   |     |
| 南区      | -           | -   | -   | -   | -   | -   | -   | -   | -   | -   | -   | -   | -   | -   | -   | -   | -   | -   | -   | -   | -   | -   | -   | -   | -   | -   | -   | -   | -   |     |
| 西区      | 15          | 13  | 2   | 1   | -   | -   | -   | -   | -   | -   | -   | -   | -   | -   | 2   | -   | 1   | -   | -   | -   | 8   | -   | -   | -   | -   | -   | -   | -   | -   |     |
| 西蒲区     | 1           | -   | 1   | -   | -   | -   | -   | -   | -   | -   | -   | -   | -   | -   | -   | -   | -   | -   | -   | -   | -   | -   | -   | 1   | -   | -   | -   | -   | -   |     |
| 長岡市     | 25          | 22  | 3   | -   | -   | 2   | -   | -   | -   | -   | -   | -   | -   | -   | 1   | -   | 1   | -   | -   | -   | 11  | 2   | 2   | 1   | -   | -   | -   | -   | -   |     |
| 三条市     | 3           | 2   | 1   | -   | -   | -   | -   | -   | -   | -   | -   | -   | -   | -   | -   | 1   | 1   | -   | -   | -   | -   | -   | 1   | -   | -   | -   | -   | -   | -   |     |
| 柏崎市     | 9           | 9   | -   | -   | -   | -   | -   | -   | -   | -   | -   | -   | -   | -   | -   | -   | -   | -   | -   | -   | 8   | -   | -   | -   | -   | -   | -   | -   | -   |     |
| 新発田市    | 8           | 4   | 4   | -   | -   | -   | -   | -   | -   | -   | -   | -   | -   | -   | -   | -   | -   | 2   | -   | -   | 1   | 2   | 1   | -   | -   | -   | -   | -   | -   |     |
| 小千谷市    | 5           | 2   | 3   | -   | -   | -   | -   | -   | -   | -   | -   | -   | -   | -   | -   | -   | -   | 1   | -   | -   | -   | 2   | 2   | -   | -   | -   | -   | -   | -   |     |
| 加茂市     | 6           | 4   | 2   | -   | -   | -   | 1   | -   | -   | -   | -   | -   | -   | -   | -   | -   | 1   | -   | -   | -   | 1   | 1   | 2   | -   | -   | -   | -   | -   | -   |     |
| 十日町市    | 11          | 4   | 7   | -   | -   | -   | 1   | -   | -   | -   | 1   | -   | 1   | -   | -   | -   | 2   | 1   | -   | -   | 2   | 3   | -   | -   | -   | -   | -   | -   | -   |     |
| 見附市     | -           | -   | -   | -   | -   | -   | -   | -   | -   | -   | -   | -   | -   | -   | -   | -   | -   | -   | -   | -   | -   | -   | -   | -   | -   | -   | -   | -   | -   |     |
| 村上市     | 4           | 2   | 2   | -   | -   | -   | -   | -   | -   | -   | -   | -   | -   | -   | -   | -   | -   | 1   | -   | -   | 2   | -   | -   | 1   | -   | -   | -   | -   | -   |     |
| 燕市      | 2           | 2   | -   | -   | -   | -   | -   | -   | -   | -   | -   | -   | -   | -   | -   | -   | 1   | -   | -   | -   | 1   | -   | -   | -   | -   | -   | -   | -   | -   |     |
| 糸魚川市    | 21          | 14  | 7   | -   | -   | -   | -   | -   | -   | -   | -   | -   | -   | -   | -   | -   | 2   | -   | 1   | -   | 3   | 4   | 1   | -   | 4   | 3   | -   | -   | -   |     |
| 妙高市     | 6           | 4   | 2   | -   | -   | -   | -   | -   | -   | -   | -   | -   | -   | -   | -   | -   | 2   | -   | -   | -   | 1   | -   | 1   | 2   | -   | -   | -   | -   | -   |     |
| 五泉市     | 8           | 3   | 5   | -   | -   | -   | -   | -   | -   | -   | -   | -   | -   | -   | -   | -   | -   | -   | -   | -   | 3   | 2   | -   | 3   | -   | -   | -   | -   | -   |     |
| 上越市     | 25          | 17  | 8   | -   | -   | 3   | -   | -   | -   | -   | -   | -   | -   | -   | -   | -   | -   | 1   | -   | -   | 4   | 1   | 2   | -   | 1   | 4   | -   | -   | -   |     |
| 阿賀野市    | 1           | -   | 1   | -   | -   | -   | -   | -   | -   | -   | -   | -   | -   | -   | -   | -   | -   | -   | -   | -   | -   | 1   | -   | -   | -   | -   | -   | -   | -   |     |
| 佐渡市     | 22          | 15  | 7   | -   | -   | 1   | -   | 1   | -   | -   | -   | -   | -   | -   | -   | -   | 5   | 2   | -   | -   | 5   | 4   | 1   | -   | -   | -   | -   | -   | -   |     |
| 魚沼市     | 7           | 4   | 3   | -   | -   | -   | -   | -   | -   | -   | -   | -   | -   | -   | -   | 1   | 1   | -   | -   | -   | 3   | 2   | -   | -   | -   | -   | -   | -   | -   |     |
| 南魚沼市    | 8           | 5   | 3   | -   | -   | -   | -   | -   | -   | -   | -   | -   | -   | -   | -   | -   | -   | -   | -   | -   | 5   | 2   | -   | 1   | -   | -   | -   | -   | -   |     |
| 胎内市     | 3           | 1   | 2   | -   | -   | -   | -   | -   | -   | -   | -   | -   | -   | -   | -   | -   | -   | -   | -   | -   | 1   | 2   | -   | -   | -   | -   | -   | -   | -   |     |
| 聖籠町     | -           | -   | -   | -   | -   | -   | -   | -   | -   | -   | -   | -   | -   | -   | -   | -   | -   | -   | -   | -   | -   | -   | -   | -   | -   | -   | -   | -   | -   |     |
| 弥彦村     | -           | -   | -   | -   | -   | -   | -   | -   | -   | -   | -   | -   | -   | -   | -   | -   | -   | -   | -   | -   | -   | -   | -   | -   | -   | -   | -   | -   | -   |     |
| 田上町     | -           | -   | -   | -   | -   | -   | -   | -   | -   | -   | -   | -   | -   | -   | -   | -   | -   | -   | -   | -   | -   | -   | -   | -   | -   | -   | -   | -   | -   |     |
| 阿賀町     | 2           | -   | 2   | -   | -   | -   | -   | -   | -   | -   | -   | -   | -   | -   | -   | -   | -   | -   | 2   | -   | -   | -   | -   | -   | -   | -   | -   | -   | -   |     |
| 出雲崎町    | 2           | 2   | -   | -   | -   | -   | -   | -   | -   | -   | -   | -   | -   | -   | -   | -   | -   | -   | -   | -   | -   | -   | -   | -   | -   | -   | -   | -   | -   |     |
| 湯沢町     | -           | -   | -   | -   | -   | -   | -   | -   | -   | -   | -   | -   | -   | -   | -   | -   | -   | -   | -   | -   | -   | -   | -   | -   | -   | -   | -   | -   | -   |     |
| 津南町     | -           | -   | -   | -   | -   | -   | -   | -   | -   | -   | -   | -   | -   | -   | -   | -   | -   | -   | -   | -   | -   | -   | -   | -   | -   | -   | -   | -   | -   |     |
| 刈羽村     | -           | -   | -   | -   | -   | -   | -   | -   | -   | -   | -   | -   | -   | -   | -   | -   | -   | -   | -   | -   | -   | -   | -   | -   | -   | -   | -   | -   | -   |     |
| 関川村     | -           | -   | -   | -   | -   | -   | -   | -   | -   | -   | -   | -   | -   | -   | -   | -   | -   | -   | -   | -   | -   | -   | -   | -   | -   | -   | -   | -   | -   |     |
| 粟島浦村    | -           | -   | -   | -   | -   | -   | -   | -   | -   | -   | -   | -   | -   | -   | -   | -   | -   | -   | -   | -   | -   | -   | -   | -   | -   | -   | -   | -   | -   |     |

| 山梨  |     | 長野  |     | 静岡  |     | 愛知  |     | 滋賀  |     | 京都  |     | 大阪  |     | 兵庫  |     | 和歌山 |     | 広島  |     | 山口  |     | 福岡  |     | 沖縄  |     | 国外・不詳 |     | 市町村等    |      |
|-----|-----|-----|-----|-----|-----|-----|-----|-----|-----|-----|-----|-----|-----|-----|-----|-----|-----|-----|-----|-----|-----|-----|-----|-----|-----|-------|-----|---------|------|
| 男   | 女   | 男   | 女   | 男   | 女   | 男   | 女   | 男   | 女   | 男   | 女   | 男   | 女   | 男   | 女   | 男   | 女   | 男   | 女   | 男   | 女   | 男   | 女   | 男   | 女   | 男     | 女   |         | 男    |
| -   | -   | 9   | 6   | 1   | -   | 9   | 2   | 1   | -   | 1   | 1   | 4   | 2   | 1   | -   | -   | 1   | 1   | -   | -   | 1   | -   | -   | -   | 1   | 4     | -   | 平成23年3月 |      |
| 1   | -   | 3   | 2   | -   | -   | 8   | 1   | -   | -   | 5   | 2   | 7   | -   | -   | -   | -   | -   | -   | -   | -   | 1   | -   | -   | -   | -   | 2     | -   | 平成24年3月 |      |
| ... | ... | ... | ... | ... | ... | ... | ... | ... | ... | ... | ... | ... | ... | ... | ... | ... | ... | ... | ... | ... | ... | ... | ... | ... | ... | ...   | ... | ...     | 国立   |
| ... | ... | ... | ... | ... | ... | ... | ... | ... | ... | ... | ... | ... | ... | ... | ... | ... | ... | ... | ... | ... | ... | ... | ... | ... | ... | ...   | ... | ...     | 公立   |
| ... | ... | ... | ... | ... | ... | ... | ... | ... | ... | ... | ... | ... | ... | ... | ... | ... | ... | ... | ... | ... | ... | ... | ... | ... | ... | ...   | ... | ...     | 私立   |
| -   | -   | 1   | -   | -   | -   | 1   | 1   | -   | -   | 1   | 1   | 1   | -   | -   | -   | -   | -   | -   | -   | -   | -   | 1   | -   | -   | -   | -     | -   | -       | 新潟市  |
| -   | -   | -   | -   | -   | -   | -   | -   | -   | -   | -   | -   | -   | -   | -   | -   | -   | -   | -   | -   | -   | -   | -   | -   | -   | -   | -     | -   | -       | 北区   |
| -   | -   | 1   | -   | -   | -   | 1   | -   | -   | -   | 1   | -   | -   | -   | -   | -   | -   | -   | -   | -   | -   | -   | -   | -   | -   | -   | -     | -   | -       | 東区   |
| -   | -   | -   | -   | -   | -   | -   | 1   | -   | -   | -   | -   | -   | -   | -   | -   | -   | -   | -   | -   | -   | -   | -   | -   | -   | -   | -     | -   | -       | 中央区  |
| -   | -   | -   | -   | -   | -   | -   | -   | -   | -   | -   | -   | -   | -   | -   | -   | -   | -   | -   | -   | -   | -   | -   | -   | -   | -   | -     | -   | -       | 江南区  |
| -   | -   | -   | -   | -   | -   | -   | -   | -   | -   | -   | -   | -   | -   | -   | -   | -   | -   | -   | -   | -   | -   | -   | -   | -   | -   | -     | -   | -       | 秋葉区  |
| -   | -   | -   | -   | -   | -   | -   | -   | -   | -   | -   | -   | -   | -   | -   | -   | -   | -   | -   | -   | -   | -   | -   | -   | -   | -   | -     | -   | -       | 南区   |
| -   | -   | -   | -   | -   | -   | -   | -   | -   | -   | -   | 1   | 1   | -   | -   | -   | -   | -   | -   | -   | -   | -   | -   | 1   | -   | -   | -     | -   | -       | 西区   |
| -   | -   | -   | -   | -   | -   | -   | -   | -   | -   | -   | -   | -   | -   | -   | -   | -   | -   | -   | -   | -   | -   | -   | -   | -   | -   | -     | -   | -       | 西蒲区  |
| -   | -   | -   | -   | -   | -   | -   | -   | -   | -   | 2   | -   | 3   | -   | -   | -   | -   | -   | -   | -   | -   | -   | -   | -   | -   | -   | -     | -   | -       | 長岡市  |
| -   | -   | -   | -   | -   | -   | -   | -   | -   | -   | -   | -   | -   | -   | -   | -   | -   | -   | -   | -   | -   | -   | -   | -   | -   | -   | -     | -   | -       | 三条市  |
| -   | -   | -   | -   | -   | -   | 1   | -   | -   | -   | -   | -   | -   | -   | -   | -   | -   | -   | -   | -   | -   | -   | -   | -   | -   | -   | -     | -   | -       | 柏崎市  |
| -   | -   | -   | -   | -   | -   | 1   | -   | -   | -   | 1   | -   | -   | -   | -   | -   | -   | -   | -   | -   | -   | -   | -   | -   | -   | -   | -     | -   | -       | 新発田市 |
| -   | -   | -   | -   | -   | -   | -   | -   | -   | -   | -   | -   | -   | -   | -   | -   | -   | -   | -   | -   | -   | -   | -   | -   | -   | -   | -     | -   | -       | 小千谷市 |
| -   | -   | -   | -   | -   | -   | -   | -   | -   | -   | -   | -   | -   | -   | -   | -   | -   | -   | -   | -   | -   | -   | -   | -   | -   | -   | -     | -   | -       | 加茂市  |
| -   | -   | -   | -   | -   | -   | -   | -   | -   | -   | -   | -   | -   | -   | -   | -   | -   | -   | -   | -   | -   | -   | -   | -   | -   | -   | -     | -   | -       | 十日町市 |
| -   | -   | -   | -   | -   | -   | -   | -   | -   | -   | -   | -   | -   | -   | -   | -   | -   | -   | -   | -   | -   | -   | -   | -   | -   | -   | -     | -   | -       | 見附市  |
| -   | -   | -   | -   | -   | -   | -   | -   | -   | -   | -   | -   | -   | -   | -   | -   | -   | -   | -   | -   | -   | -   | -   | -   | -   | -   | -     | -   | -       | 村上市  |
| -   | -   | -   | -   | -   | -   | -   | -   | -   | -   | -   | -   | -   | -   | -   | -   | -   | -   | -   | -   | -   | -   | -   | -   | -   | -   | -     | -   | -       | 燕市   |
| -   | -   | 1   | -   | -   | -   | -   | -   | -   | -   | -   | -   | 2   | -   | -   | -   | -   | -   | -   | -   | -   | -   | -   | -   | -   | -   | -     | -   | -       | 糸魚川市 |
| -   | -   | -   | -   | -   | -   | -   | -   | -   | -   | -   | -   | -   | -   | -   | -   | -   | -   | -   | -   | -   | -   | -   | -   | -   | -   | -     | -   | -       | 妙高市  |
| -   | -   | -   | -   | -   | -   | -   | -   | -   | -   | -   | -   | -   | -   | -   | -   | -   | -   | -   | -   | -   | -   | -   | -   | -   | -   | -     | -   | -       | 五泉市  |
| 1   | -   | -   | 2   | -   | -   | 5   | -   | -   | -   | -   | -   | 1   | -   | -   | -   | -   | -   | -   | -   | -   | -   | -   | -   | -   | -   | -     | -   | -       | 上越市  |
| -   | -   | -   | -   | -   | -   | -   | -   | -   | -   | -   | -   | -   | -   | -   | -   | -   | -   | -   | -   | -   | -   | -   | -   | -   | -   | -     | -   | -       | 阿賀野市 |
| -   | -   | 1   | -   | -   | -   | -   | -   | -   | -   | 1   | 1   | -   | -   | -   | -   | -   | -   | -   | -   | -   | -   | -   | -   | -   | -   | -     | -   | -       | 佐渡市  |
| -   | -   | -   | -   | -   | -   | -   | -   | -   | -   | -   | -   | -   | -   | -   | -   | -   | -   | -   | -   | -   | -   | -   | -   | -   | -   | -     | -   | -       | 魚沼市  |
| -   | -   | -   | -   | -   | -   | -   | -   | -   | -   | -   | -   | -   | -   | -   | -   | -   | -   | -   | -   | -   | -   | -   | -   | -   | -   | -     | -   | -       | 南魚沼市 |
| -   | -   | -   | -   | -   | -   | -   | -   | -   | -   | -   | -   | -   | -   | -   | -   | -   | -   | -   | -   | -   | -   | -   | -   | -   | -   | -     | -   | -       | 胎内市  |
| -   | -   | -   | -   | -   | -   | -   | -   | -   | -   | -   | -   | -   | -   | -   | -   | -   | -   | -   | -   | -   | -   | -   | -   | -   | -   | -     | -   | -       | 聖籠町  |
| -   | -   | -   | -   | -   | -   | -   | -   | -   | -   | -   | -   | -   | -   | -   | -   | -   | -   | -   | -   | -   | -   | -   | -   | -   | -   | -     | -   | -       | 弥彦村  |
| -   | -   | -   | -   | -   | -   | -   | -   | -   | -   | -   | -   | -   | -   | -   | -   | -   | -   | -   | -   | -   | -   | -   | -   | -   | -   | -     | -   | -       | 田上町  |
| -   | -   | -   | -   | -   | -   | -   | -   | -   | -   | -   | -   | -   | -   | -   | -   | -   | -   | -   | -   | -   | -   | -   | -   | -   | -   | -     | -   | -       | 阿賀町  |
| -   | -   | -   | -   | -   | -   | -   | -   | -   | -   | -   | -   | -   | -   | -   | -   | -   | -   | -   | -   | -   | -   | -   | -   | -   | -   | -     | 2   | -       | 出雲崎町 |
| -   | -   | -   | -   | -   | -   | -   | -   | -   | -   | -   | -   | -   | -   | -   | -   | -   | -   | -   | -   | -   | -   | -   | -   | -   | -   | -     | -   | -       | 湯沢町  |
| -   | -   | -   | -   | -   | -   | -   | -   | -   | -   | -   | -   | -   | -   | -   | -   | -   | -   | -   | -   | -   | -   | -   | -   | -   | -   | -     | -   | -       | 津南町  |
| -   | -   | -   | -   | -   | -   | -   | -   | -   | -   | -   | -   | -   | -   | -   | -   | -   | -   | -   | -   | -   | -   | -   | -   | -   | -   | -     | -   | -       | 刈羽村  |
| -   | -   | -   | -   | -   | -   | -   | -   | -   | -   | -   | -   | -   | -   | -   | -   | -   | -   | -   | -   | -   | -   | -   | -   | -   | -   | -     | -   | -       | 関川村  |
| -   | -   | -   | -   | -   | -   | -   | -   | -   | -   | -   | -   | -   | -   | -   | -   | -   | -   | -   | -   | -   | -   | -   | -   | -   | -   | -     | -   | -       | 粟島浦村 |

－高等学校卒業後の状況－

第37表 職業別就職者数

| 区 分     | 就職者総数 |       |       | 専門的・技術的職業従事者 |     | 事務従事者 |     | 販売従事者 |     | サービス従事者 |     | 保安職業従事者 |     | 農林漁業者 |     | 生産工程従事者 |       | 輸送・機械運転者 |     | 建設・採掘従事者 |     |   |
|---------|-------|-------|-------|--------------|-----|-------|-----|-------|-----|---------|-----|---------|-----|-------|-----|---------|-------|----------|-----|----------|-----|---|
|         | 計     | 男     | 女     | 男            | 女   | 男     | 女   | 男     | 女   | 男       | 女   | 男       | 女   | 男     | 女   | 男       | 女     | 男        | 女   | 男        | 女   |   |
| 平成20年3月 | 4,494 | 2,635 | 1,859 | ...          | ... | ...   | ... | ...   | ... | ...     | ... | ...     | ... | ...   | ... | ...     | ...   | ...      | ... | ...      | ... |   |
| 平成21年3月 | 4,104 | 2,352 | 1,752 | ...          | ... | ...   | ... | ...   | ... | ...     | ... | ...     | ... | ...   | ... | ...     | ...   | ...      | ... | ...      | ... |   |
| 平成22年3月 | 3,412 | 1,896 | 1,516 | ...          | ... | ...   | ... | ...   | ... | ...     | ... | ...     | ... | ...   | ... | ...     | ...   | ...      | ... | ...      | ... |   |
| 平成23年3月 | 3,473 | 2,045 | 1,428 | 93           | 98  | 62    | 196 | 105   | 152 | 162     | 445 | 130     | 12  | 19    | 12  | 1,020   | 471   | 108      | 19  | 289      | 7   |   |
| 平成24年3月 | 3,583 | 2,129 | 1,454 | 111          | 75  | 50    | 190 | 90    | 142 | 185     | 460 | 124     | 18  | 22    | 10  | 1,095   | 517   | 87       | 7   | 284      | 8   |   |
| 課程別     | 全日制   | 3,383 | 2,009 | 1,374        | 106 | 74    | 48  | 188   | 80  | 132     | 166 | 431     | 121 | 18    | 20  | 7       | 1,054 | 487      | 77  | 4        | 259 | 7 |
|         | 定時制   | 200   | 120   | 80           | 5   | 1     | 2   | 2     | 10  | 10      | 19  | 29      | 3   | -     | 2   | 3       | 41    | 30       | 10  | 3        | 25  | 1 |
| 学科別     | 普通    | 1,723 | 972   | 751          | 29  | 46    | 11  | 58    | 58  | 93      | 116 | 244     | 77  | 9     | 10  | 4       | 420   | 273      | 47  | 5        | 167 | 6 |
|         | 農業    | 303   | 144   | 159          | 8   | 7     | 2   | 8     | 6   | 14      | 13  | 47      | 7   | 4     | 4   | 4       | 77    | 70       | 4   | -        | 21  | 1 |
|         | 工業    | 719   | 671   | 48           | 66  | -     | 12  | 4     | 9   | 4       | 12  | 13      | 22  | 1     | -   | -       | 442   | 24       | 16  | 1        | 63  | 1 |
|         | 商業    | 270   | 72    | 198          | 4   | 7     | 19  | 93    | 4   | 11      | 6   | 33      | 4   | 1     | 1   | -       | 25    | 46       | 3   | 1        | 1   | - |
|         | 水産    | 46    | 35    | 11           | -   | 3     | -   | -     | -   | -       | 4   | 5       | 2   | -     | 3   | -       | 17    | 3        | -   | -        | 6   | - |
|         | 家庭    | 49    | 10    | 39           | -   | 2     | -   | -     | 3   | 3       | 5   | 20      | -   | -     | -   | -       | 13    | -        | -   | -        | 2   | - |
|         | 福祉    | 13    | 4     | 9            | -   | -     | -   | -     | -   | -       | 3   | 8       | -   | -     | -   | -       | 1     | 1        | -   | -        | -   | - |
| その他     | 19    | 5     | 14    | -            | -   | 1     | 3   | -     | -   | 1       | 2   | 1       | 1   | -     | -   | 1       | 7     | -        | -   | 1        | -   |   |
| 総合学科    | 441   | 216   | 225   | 4            | 10  | 5     | 24  | 10    | 17  | 25      | 88  | 11      | 2   | 4     | 2   | 112     | 80    | 17       | -   | 23       | -   |   |
| 対前年増減数  | 110   | 84    | 26    | 18           | △23 | △12   | △6  | △15   | △10 | 23      | 15  | △6      | 6   | 3     | △2  | 75      | 46    | △21      | △12 | △5       | 1   |   |

第37表 職業別就職者数(つづき)

| 区 分     | 運搬・清掃等従事者 |     | 左記以外のもの |     | 農林漁業従事者の内訳 |     |        |     |       |     | 生産工程従事者の内訳 |       |          |     |         |     |         |     |       |     |     |     |   |
|---------|-----------|-----|---------|-----|------------|-----|--------|-----|-------|-----|------------|-------|----------|-----|---------|-----|---------|-----|-------|-----|-----|-----|---|
|         | 男         | 女   | 男       | 女   | 計          |     | 農林業従事者 |     | 漁業従事者 |     | 計          |       | 製造・加工従事者 |     | 機械組立従事者 |     | 整備修理従事者 |     | 検査従事者 |     | その他 |     |   |
|         |           |     |         |     | 男          | 女   | 男      | 女   | 男     | 女   | 男          | 女     | 男        | 女   | 男       | 女   | 男       | 女   | 男     | 女   | 男   | 女   | 男 |
| 平成20年3月 | ...       | ... | ...     | ... | ...        | ... | ...    | ... | ...   | ... | ...        | ...   | ...      | ... | ...     | ... | ...     | ... | ...   | ... | ... | ... |   |
| 平成21年3月 | ...       | ... | ...     | ... | ...        | ... | ...    | ... | ...   | ... | ...        | ...   | ...      | ... | ...     | ... | ...     | ... | ...   | ... | ... | ... |   |
| 平成22年3月 | ...       | ... | ...     | ... | ...        | ... | ...    | ... | ...   | ... | ...        | ...   | ...      | ... | ...     | ... | ...     | ... | ...   | ... | ... | ... |   |
| 平成23年3月 | 40        | 5   | 17      | 11  | 19         | 12  | 17     | 12  | 2     | -   | 1,020      | 471   | 674      | 367 | 232     | 66  | 73      | 1   | 21    | 32  | 20  | 5   |   |
| 平成24年3月 | 67        | 20  | 14      | 7   | 22         | 10  | 18     | 10  | 4     | -   | 1,095      | 517   | 828      | 409 | 114     | 58  | 103     | 5   | 32    | 29  | 18  | 16  |   |
| 課程別     | 全日制       | 65  | 20      | 13  | 6          | 20  | 7      | 16  | 7     | 4   | -          | 1,054 | 487      | 799 | 391     | 108 | 54      | 101 | 5     | 32  | 29  | 14  | 8 |
|         | 定時制       | 2   | -       | 1   | 1          | 2   | 3      | 2   | 3     | -   | -          | 41    | 30       | 29  | 18      | 6   | 4       | 2   | -     | -   | -   | 4   | 8 |
| 学科別     | 普通        | 24  | 8       | 13  | 5          | 10  | 4      | 10  | 4     | -   | 420        | 273   | 327      | 209 | 49      | 31  | 28      | 5   | 3     | 15  | 13  | 13  |   |
|         | 農業        | 2   | 4       | -   | -          | 4   | 4      | 4   | 4     | -   | -          | 77    | 70       | 68  | 53      | 7   | 12      | 1   | -     | 1   | 4   | -   | 1 |
|         | 工業        | 29  | -       | -   | -          | -   | -      | -   | -     | -   | -          | 442   | 24       | 299 | 21      | 44  | 2       | 67  | -     | 27  | -   | 5   | 1 |
|         | 商業        | 5   | 5       | -   | 1          | 1   | -      | 1   | -     | -   | -          | 25    | 46       | 17  | 33      | 7   | 9       | -   | -     | 1   | 4   | -   | - |
|         | 水産        | 2   | -       | 1   | -          | 3   | -      | -   | -     | 3   | -          | 17    | 3        | 17  | 3       | -   | -       | -   | -     | -   | -   | -   | - |
|         | 家庭        | -   | -       | -   | 1          | -   | -      | -   | -     | -   | -          | -     | 13       | -   | 11      | -   | 2       | -   | -     | -   | -   | -   | - |
|         | 福祉        | -   | -       | -   | -          | -   | -      | -   | -     | -   | -          | 1     | 1        | 1   | 1       | -   | -       | -   | -     | -   | -   | -   | - |
| その他     | -         | 1   | -       | -   | -          | -   | -      | -   | -     | -   | 1          | 7     | 1        | 6   | -       | 1   | -       | -   | -     | -   | -   | -   |   |
| 総合学科    | 5         | 2   | -       | -   | 4          | 2   | 3      | 2   | 1     | -   | 112        | 80    | 98       | 72  | 7       | 1   | 7       | -   | -     | 6   | -   | 1   |   |
| 対前年増減数  | 27        | 15  | △3      | △4  | 3          | △2  | 1      | △2  | 2     | -   | 75         | 46    | 154      | 42  | △118    | △8  | 30      | 4   | 11    | △3  | △2  | 11  |   |

— 高等学校(通信制)卒業後の状況 —

第38表 状況別卒業生数

| 区 分     | 卒業生総数 |     |     | 大学等<br>進学者<br>(A) |     | 専修学校<br>(専門課程)<br>進学者<br>(B) |     | 専修学校<br>(一般課程)<br>等入学者<br>(C) |    | 公共職業<br>能力開発<br>施設等<br>入学者<br>(D) |   | 就職者 |    | 左記以外<br>の者 |     | 不詳<br>・<br>死亡 |   |
|---------|-------|-----|-----|-------------------|-----|------------------------------|-----|-------------------------------|----|-----------------------------------|---|-----|----|------------|-----|---------------|---|
|         | 計     | 男   | 女   | 男                 | 女   | 男                            | 女   | 男                             | 女  | 男                                 | 女 | 男   | 女  | 男          | 女   | 男             | 女 |
| 平成19年度間 | 513   | 240 | 273 | 36                | 34  | 37                           | 50  | 10                            | 5  | 7                                 | 3 | 59  | 46 | 91         | 135 | -             | - |
| 平成20年度間 | 599   | 299 | 300 | 60                | 26  | 59                           | 76  | 6                             | 11 | 9                                 | 3 | 61  | 38 | 104        | 146 | -             | - |
| 平成21年度間 | 614   | 270 | 344 | 47                | 38  | 75                           | 77  | 2                             | 12 | 4                                 | - | 40  | 35 | 102        | 182 | -             | - |
| 平成22年度間 | 648   | 310 | 338 | 56                | 35  | 79                           | 93  | 7                             | 12 | 5                                 | - | 50  | 33 | 113        | 165 | -             | - |
| 平成23年度間 | 667   | 319 | 348 | 43                | 21  | 67                           | 82  | 12                            | 12 | 3                                 | 2 | 75  | 48 | 119        | 183 | -             | - |
| 国 立     | -     | -   | -   | -                 | -   | -                            | -   | -                             | -  | -                                 | - | -   | -  | -          | -   | -             | - |
| 公 立     | 392   | 163 | 229 | 13                | 9   | 25                           | 32  | -                             | -  | 1                                 | - | 38  | 34 | 86         | 154 | -             | - |
| 私 立     | 275   | 156 | 119 | 30                | 12  | 42                           | 50  | 12                            | 12 | 2                                 | 2 | 37  | 14 | 33         | 29  | -             | - |
| 対前年増減数  | 19    | 9   | 10  | △13               | △14 | △12                          | △11 | 5                             | -  | △2                                | 2 | 25  | 15 | 6          | 18  | -             | - |

第38表 状況別卒業生数(つづき)

| 区 分     | 就職者総数 |    |    | (A)~(D)の<br>うち就職<br>している者 |   | 大学等進学率<br>(%) |      |      | 専修学校<br>(専門課程)<br>進学率<br>(%) |      |      | 就職率<br>(%) |      |      |
|---------|-------|----|----|---------------------------|---|---------------|------|------|------------------------------|------|------|------------|------|------|
|         | 計     | 男  | 女  | 男                         | 女 | 計             | 男    | 女    | 計                            | 男    | 女    | 計          | 男    | 女    |
| 平成19年度間 | 105   | 59 | 46 | -                         | - | 13.6          | 15.0 | 12.5 | 17.0                         | 15.4 | 18.3 | 20.5       | 24.6 | 16.8 |
| 平成20年度間 | 99    | 61 | 38 | -                         | - | 14.4          | 20.1 | 8.7  | 22.5                         | 19.7 | 25.3 | 16.5       | 20.4 | 12.7 |
| 平成21年度間 | 76    | 40 | 36 | -                         | 1 | 13.8          | 17.4 | 11.0 | 24.8                         | 27.8 | 22.4 | 12.4       | 14.8 | 10.5 |
| 平成22年度間 | 84    | 51 | 33 | 1                         | - | 14.0          | 18.1 | 10.4 | 26.5                         | 25.5 | 27.5 | 13.0       | 16.5 | 9.8  |
| 平成23年度間 | 125   | 76 | 49 | 1                         | 1 | 9.6           | 13.5 | 6.0  | 22.3                         | 21.0 | 23.6 | 18.7       | 23.8 | 14.1 |
| 国 立     | -     | -  | -  | -                         | - | -             | -    | -    | -                            | -    | -    | -          | -    | -    |
| 公 立     | 73    | 39 | 34 | 1                         | - | 5.6           | 8.0  | 3.9  | 14.5                         | 15.3 | 14.0 | 18.6       | 23.9 | 14.8 |
| 私 立     | 52    | 37 | 15 | -                         | 1 | 15.3          | 19.2 | 10.1 | 33.5                         | 26.9 | 42.0 | 18.9       | 23.7 | 12.6 |
| 対前年増減数  | 41    | 25 | 16 | -                         | 1 | △4.4          | △4.6 | △4.4 | △4.2                         | △4.5 | △3.9 | 5.7        | 7.3  | 4.3  |

—中等教育学校卒業後の状況—  
第39表 状況別修了者数(前期課程)

| 区 分     | 修了者総数 |     |     | 高等学校等進学者                      |     |     |     | 専修学校<br>(高等課程)<br>進学者 |   | 専修学校<br>(一般課程)<br>等入学者 |   | 公共職業<br>能力開発<br>施設等<br>入学者 |   | 就職者 |   | 左記以外<br>の者 |   | 不詳<br>・<br>死亡 |   |
|---------|-------|-----|-----|-------------------------------|-----|-----|-----|-----------------------|---|------------------------|---|----------------------------|---|-----|---|------------|---|---------------|---|
|         |       |     |     | うち中等<br>教育学校<br>(後期課程)<br>進学者 |     |     |     |                       |   |                        |   |                            |   |     |   |            |   |               |   |
|         | 計     | 男   | 女   | 男                             | 女   | 男   | 女   | 男                     | 女 | 男                      | 女 | 男                          | 女 | 男   | 女 | 男          | 女 | 男             | 女 |
| 平成20年3月 | 243   | 88  | 155 | 88                            | 154 | 86  | 150 | -                     | - | -                      | - | -                          | - | 1   | - | -          | - | -             | - |
| 平成21年3月 | 323   | 130 | 193 | 130                           | 193 | 126 | 181 | -                     | - | -                      | - | -                          | - | -   | - | -          | - | -             | - |
| 平成22年3月 | 427   | 186 | 241 | 186                           | 241 | 181 | 231 | -                     | - | -                      | - | -                          | - | -   | - | -          | - | -             | - |
| 平成23年3月 | 521   | 222 | 299 | 220                           | 299 | 213 | 283 | -                     | - | -                      | - | -                          | - | 1   | - | 1          | - | -             | - |
| 平成24年3月 | 625   | 262 | 363 | 262                           | 363 | 248 | 339 | -                     | - | -                      | - | -                          | - | -   | - | -          | - | -             | - |
| 国立      | -     | -   | -   | -                             | -   | -   | -   | -                     | - | -                      | - | -                          | - | -   | - | -          | - | -             | - |
| 公立      | 625   | 262 | 363 | 262                           | 363 | 248 | 339 | -                     | - | -                      | - | -                          | - | -   | - | -          | - | -             | - |
| 私立      | -     | -   | -   | -                             | -   | -   | -   | -                     | - | -                      | - | -                          | - | -   | - | -          | - | -             | - |
| 対前年増減数  | 104   | 40  | 64  | 42                            | 64  | 35  | 56  | -                     | - | -                      | - | -                          | - | △1  | - | △1         | - | -             | - |

第40表 状況別卒業生数(後期課程)

| 区 分     | 卒業生総数 |     |     | 大学等<br>進学者 |     | 専修学校<br>(専門課程)<br>進学者 |    | 専修学校<br>(一般課程)<br>等入学者 |    | 公共職業<br>能力開発<br>施設等<br>入学者 |   | 就職者 |   | 一時的な<br>仕事に<br>就いた者 |   | 左記以外<br>の者 |   | 不詳<br>・<br>死亡 |   |
|---------|-------|-----|-----|------------|-----|-----------------------|----|------------------------|----|----------------------------|---|-----|---|---------------------|---|------------|---|---------------|---|
|         |       |     |     |            |     |                       |    |                        |    |                            |   |     |   |                     |   |            |   |               |   |
| 平成20年3月 | 73    | 31  | 42  | 27         | 30  | 1                     | 5  | 2                      | -  | -                          | - | -   | 4 | -                   | - | 1          | 3 | -             | - |
| 平成21年3月 | 144   | 60  | 84  | 51         | 71  | 1                     | 6  | 5                      | 4  | -                          | - | 1   | - | -                   | - | 2          | 3 | -             | - |
| 平成22年3月 | 150   | 62  | 88  | 50         | 75  | 1                     | 7  | 6                      | 2  | -                          | 1 | 4   | 2 | -                   | - | 1          | 1 | -             | - |
| 平成23年3月 | 212   | 79  | 133 | 61         | 110 | 3                     | 9  | 7                      | 11 | 1                          | - | 3   | 2 | -                   | - | 4          | 1 | -             | - |
| 平成24年3月 | 291   | 120 | 171 | 100        | 137 | 5                     | 17 | 9                      | 6  | -                          | - | 5   | 5 | -                   | 1 | 1          | 5 | -             | - |
| 国立      | -     | -   | -   | -          | -   | -                     | -  | -                      | -  | -                          | - | -   | - | -                   | - | -          | - | -             | - |
| 公立      | 291   | 120 | 171 | 100        | 137 | 5                     | 17 | 9                      | 6  | -                          | - | 5   | 5 | -                   | 1 | 1          | 5 | -             | - |
| 私立      | -     | -   | -   | -          | -   | -                     | -  | -                      | -  | -                          | - | -   | - | -                   | - | -          | - | -             | - |
| 対前年増減数  | 79    | 41  | 38  | 39         | 27  | 2                     | 8  | 2                      | △5 | △1                         | - | 2   | 3 | -                   | 1 | △3         | 4 | -             | - |

一特別支援学校卒業後の状況一  
第41表 状況別卒業生数(中学部)

| 区 分     | 卒業生総数 |     |     | 高等学校等進学者           |     |     |     |               |   |                |   | 就職者 | 左記以外の者         |   |                  |   | 不詳・死亡 |   |   |   |   |
|---------|-------|-----|-----|--------------------|-----|-----|-----|---------------|---|----------------|---|-----|----------------|---|------------------|---|-------|---|---|---|---|
|         |       |     |     | うち特別支援学校高等部(本科)進学者 |     |     |     | 専修学校(高等課程)進学者 |   | 専修学校(一般課程)等入学者 |   |     | 公共職業能力開発施設等入学者 |   | うち社会福祉施設等入所者・通所者 |   |       |   |   |   |   |
|         | 計     | 男   | 女   | 男                  | 女   | 男   | 女   | 男             | 女 | 男              | 女 |     | 男              | 女 | 男                | 女 | 男     | 女 | 男 | 女 | 男 |
| 平成20年3月 | 137   | 92  | 45  | 90                 | 43  | 83  | 38  | -             | - | -              | - | -   | -              | - | -                | 2 | 2     | 2 | 1 | - | - |
| 平成21年3月 | 136   | 76  | 60  | 76                 | 58  | 74  | 54  | -             | - | -              | - | -   | -              | - | -                | 2 | -     | 1 | - | - | - |
| 平成22年3月 | 170   | 109 | 61  | 107                | 59  | 101 | 57  | -             | - | -              | - | -   | -              | - | -                | 1 | 2     | 1 | 2 | 1 | - |
| 平成23年3月 | 177   | 110 | 67  | 110                | 67  | 107 | 64  | -             | - | -              | - | -   | -              | - | -                | - | -     | - | - | - | - |
| 平成24年3月 | 165   | 114 | 51  | 113                | 51  | 107 | 49  | -             | - | -              | - | -   | -              | - | -                | 1 | -     | - | - | - | - |
| 視覚障害    | 3     | -   | 3   | -                  | 3   | -   | 3   | -             | - | -              | - | -   | -              | - | -                | - | -     | - | - | - | - |
| 聴覚障害    | 2     | 1   | 1   | 1                  | 1   | -   | 1   | -             | - | -              | - | -   | -              | - | -                | - | -     | - | - | - | - |
| 知的障害    | 122   | 87  | 35  | 86                 | 35  | 86  | 35  | -             | - | -              | - | -   | -              | - | -                | 1 | -     | - | - | - | - |
| 肢体不自由   | 27    | 19  | 8   | 19                 | 8   | 18  | 8   | -             | - | -              | - | -   | -              | - | -                | - | -     | - | - | - | - |
| 病弱・身体虚弱 | 11    | 7   | 4   | 7                  | 4   | 3   | 2   | -             | - | -              | - | -   | -              | - | -                | - | -     | - | - | - | - |
| 対前年増減数  | △12   | 4   | △16 | 3                  | △16 | -   | △15 | -             | - | -              | - | -   | -              | - | -                | 1 | -     | - | - | - | - |

第42表 状況別卒業生数(高等部)

| 区 分     | 卒業生総数 |     |     | 大学等進学者              |   |   |    |               |    |                |   | 就職者 | 左記以外の者         |    |                  |     | 不詳・死亡 |     |    |   |   |
|---------|-------|-----|-----|---------------------|---|---|----|---------------|----|----------------|---|-----|----------------|----|------------------|-----|-------|-----|----|---|---|
|         |       |     |     | うち特別支援学校高等部(専攻科)進学者 |   |   |    | 専修学校(専門課程)進学者 |    | 専修学校(一般課程)等入学者 |   |     | 公共職業能力開発施設等入学者 |    | うち社会福祉施設等入所者・通所者 |     |       |     |    |   |   |
|         | 計     | 男   | 女   | 男                   | 女 | 男 | 女  | 男             | 女  | 男              | 女 |     | 男              | 女  | 男                | 女   | 男     | 女   | 男  | 女 | 男 |
| 平成20年3月 | 278   | 177 | 101 | 4                   | 6 | 4 | 4  | -             | 1  | -              | - | 5   | 3              | 45 | 15               | 123 | 76    | 117 | 65 | - | - |
| 平成21年3月 | 301   | 189 | 112 | 2                   | 7 | 1 | 4  | -             | -  | -              | - | 7   | 1              | 24 | 12               | 155 | 92    | 132 | 80 | 1 | - |
| 平成22年3月 | 290   | 181 | 109 | 2                   | 2 | 2 | 1  | 1             | 1  | -              | - | 5   | -              | 32 | 16               | 141 | 90    | 131 | 81 | - | - |
| 平成23年3月 | 319   | 209 | 110 | 4                   | 2 | 3 | 2  | -             | 1  | 2              | - | 9   | 1              | 44 | 22               | 150 | 84    | 143 | 79 | - | - |
| 平成24年3月 | 366   | 229 | 137 | 7                   | 3 | 4 | -  | -             | -  | -              | - | 5   | 2              | 54 | 26               | 163 | 106   | 151 | 99 | - | - |
| 視覚障害    | 1     | 1   | -   | 1                   | - | - | -  | -             | -  | -              | - | -   | -              | -  | -                | -   | -     | -   | -  | - | - |
| 聴覚障害    | 10    | 7   | 3   | 4                   | 1 | 3 | -  | -             | -  | -              | - | -   | -              | 2  | 1                | 1   | 1     | 1   | -  | - | - |
| 知的障害    | 279   | 176 | 103 | -                   | - | - | -  | -             | -  | -              | - | 4   | 2              | 46 | 22               | 126 | 79    | 118 | 76 | - | - |
| 肢体不自由   | 64    | 40  | 24  | 1                   | - | 1 | -  | -             | -  | -              | - | -   | -              | 6  | 2                | 33  | 22    | 29  | 20 | - | - |
| 病弱・身体虚弱 | 12    | 5   | 7   | 1                   | 2 | - | -  | -             | -  | -              | - | 1   | -              | -  | 1                | 3   | 4     | 3   | 3  | - | - |
| 対前年増減数  | 47    | 20  | 27  | 3                   | 1 | 1 | △2 | -             | △1 | △2             | - | △4  | 1              | 10 | 4                | 13  | 22    | 8   | 20 | - | - |

参 考 資 料

～中学校・高等学校卒業者の都道府県別進学率及び就職率一覧表～

1 中学校卒業者の高等学校等進学率 単位: (高等学校の通信制課程への進学者を含む) %・ポイント

|     | 平成24年3月 | 順 位 | 平成23年3月 | 順 位 | 対前年増減 |
|-----|---------|-----|---------|-----|-------|
| 全 国 | 98.3    |     | 98.2    |     | 0.1   |
| 男   | 98.0    |     | 98.0    |     | 0.0   |
| 女   | 98.6    |     | 98.5    |     | 0.1   |
| 北海道 | 98.7    | 14  | 98.8    | 14  | △ 0.1 |
| 青森  | 98.2    | 31  | 98.2    | 29  | 0.0   |
| 岩手  | 99.4    | 1   | 99.3    | 2   | 0.1   |
| 宮城  | 99.0    | 5   | 98.8    | 15  | 0.2   |
| 秋田  | 98.6    | 17  | 98.9    | 9   | △ 0.3 |
| 山形  | 99.3    | 3   | 99.3    | 3   | 0.0   |
| 福島  | 98.1    | 36  | 98.0    | 39  | 0.1   |
| 茨城  | 98.5    | 23  | 98.4    | 24  | 0.1   |
| 栃木  | 98.3    | 28  | 98.0    | 35  | 0.3   |
| 群馬  | 98.1    | 35  | 98.1    | 30  | 0.0   |
| 埼玉  | 98.6    | 20  | 98.4    | 26  | 0.2   |
| 千葉  | 98.3    | 29  | 98.1    | 31  | 0.2   |
| 東京  | 98.2    | 32  | 98.1    | 33  | 0.1   |
| 神奈川 | 98.1    | 37  | 98.4    | 25  | △ 0.3 |
| 新潟  | 99.4    | 2   | 99.4    | 1   | 0.0   |
| 富山  | 98.9    | 8   | 98.9    | 12  | 0.0   |
| 石川  | 98.9    | 10  | 99.1    | 4   | △ 0.2 |
| 福井  | 98.6    | 21  | 98.6    | 21  | 0.0   |
| 山梨  | 98.1    | 33  | 98.6    | 19  | △ 0.5 |
| 長野  | 98.7    | 16  | 98.7    | 16  | 0.0   |
| 岐阜  | 98.6    | 22  | 98.3    | 27  | 0.3   |
| 静岡  | 98.1    | 38  | 97.8    | 41  | 0.3   |
| 愛知  | 97.7    | 42  | 97.5    | 44  | 0.2   |
| 三重  | 98.4    | 25  | 98.5    | 22  | △ 0.1 |
| 滋賀  | 98.9    | 9   | 98.9    | 10  | 0.0   |
| 京都  | 99.0    | 6   | 99.0    | 6   | 0.0   |
| 大阪  | 98.0    | 39  | 98.0    | 37  | 0.0   |
| 兵庫  | 98.3    | 27  | 98.2    | 28  | 0.1   |
| 奈良  | 98.6    | 18  | 98.4    | 23  | 0.2   |
| 和歌山 | 98.7    | 15  | 99.0    | 7   | △ 0.3 |
| 鳥取  | 98.2    | 30  | 98.7    | 18  | △ 0.5 |
| 島根  | 99.1    | 4   | 99.0    | 8   | 0.1   |
| 岡山  | 97.8    | 41  | 98.0    | 36  | △ 0.2 |
| 広島  | 98.1    | 34  | 97.8    | 40  | 0.3   |
| 山口  | 97.7    | 43  | 97.2    | 46  | 0.5   |
| 徳島  | 98.9    | 7   | 98.9    | 13  | 0.0   |
| 香川  | 97.5    | 46  | 97.7    | 42  | △ 0.2 |
| 愛媛  | 97.9    | 40  | 98.0    | 38  | △ 0.1 |
| 高知  | 98.4    | 24  | 98.1    | 32  | 0.3   |
| 福岡  | 97.5    | 45  | 97.4    | 45  | 0.1   |
| 佐賀  | 97.5    | 44  | 97.6    | 43  | △ 0.1 |
| 長崎  | 98.7    | 13  | 98.7    | 17  | 0.0   |
| 熊本  | 98.8    | 12  | 99.0    | 5   | △ 0.2 |
| 大分  | 98.6    | 19  | 98.6    | 20  | 0.0   |
| 宮崎  | 98.4    | 26  | 98.1    | 34  | 0.3   |
| 鹿児島 | 98.8    | 11  | 98.9    | 11  | △ 0.1 |
| 沖縄  | 95.5    | 47  | 95.8    | 47  | △ 0.3 |

2 中学校卒業者の就職率 単位: (就職進学者を含む) %・ポイント

|     | 平成24年3月 | 順 位 | 平成23年3月 | 順 位 | 対前年増減 |
|-----|---------|-----|---------|-----|-------|
| 全 国 | 0.4     |     | 0.4     |     | 0.0   |
| 男   | 0.6     |     | 0.6     |     | 0.0   |
| 女   | 0.2     |     | 0.2     |     | 0.0   |
| 北海道 | 0.2     | 43  | 0.2     | 42  | 0.0   |
| 青森  | 0.3     | 31  | 0.3     | 30  | 0.0   |
| 岩手  | 0.2     | 42  | 0.1     | 45  | 0.1   |
| 宮城  | 0.2     | 45  | 0.1     | 43  | 0.1   |
| 秋田  | 0.1     | 47  | 0.1     | 46  | 0.0   |
| 山形  | 0.2     | 39  | 0.1     | 44  | 0.1   |
| 福島  | 0.3     | 30  | 0.3     | 31  | 0.0   |
| 茨城  | 0.4     | 21  | 0.3     | 25  | 0.1   |
| 栃木  | 0.3     | 28  | 0.3     | 33  | 0.0   |
| 群馬  | 0.5     | 17  | 0.4     | 19  | 0.1   |
| 埼玉  | 0.4     | 22  | 0.5     | 9   | △ 0.1 |
| 千葉  | 0.4     | 25  | 0.3     | 27  | 0.1   |
| 東京  | 0.4     | 20  | 0.4     | 20  | 0.0   |
| 神奈川 | 0.4     | 23  | 0.3     | 26  | 0.1   |
| 新潟  | 0.1     | 46  | 0.1     | 47  | 0.0   |
| 富山  | 0.3     | 32  | 0.3     | 22  | 0.0   |
| 石川  | 0.2     | 41  | 0.2     | 39  | 0.0   |
| 福井  | 0.5     | 16  | 0.3     | 23  | 0.2   |
| 山梨  | 0.6     | 5   | 0.4     | 12  | 0.2   |
| 長野  | 0.2     | 36  | 0.2     | 36  | 0.0   |
| 岐阜  | 0.6     | 9   | 0.4     | 14  | 0.2   |
| 静岡  | 0.7     | 4   | 0.7     | 2   | 0.0   |
| 愛知  | 0.7     | 3   | 0.7     | 1   | 0.0   |
| 三重  | 0.4     | 18  | 0.5     | 8   | △ 0.1 |
| 滋賀  | 0.2     | 35  | 0.3     | 35  | △ 0.1 |
| 京都  | 0.2     | 38  | 0.2     | 40  | 0.0   |
| 大阪  | 0.4     | 19  | 0.5     | 10  | △ 0.1 |
| 兵庫  | 0.3     | 29  | 0.4     | 18  | △ 0.1 |
| 奈良  | 0.2     | 44  | 0.3     | 34  | △ 0.1 |
| 和歌山 | 0.3     | 33  | 0.3     | 32  | 0.0   |
| 鳥取  | 0.5     | 11  | 0.3     | 24  | 0.2   |
| 島根  | 0.2     | 40  | 0.2     | 41  | 0.0   |
| 岡山  | 0.5     | 15  | 0.5     | 11  | 0.0   |
| 広島  | 0.6     | 10  | 0.4     | 13  | 0.2   |
| 山口  | 0.6     | 7   | 0.4     | 15  | 0.2   |
| 徳島  | 0.2     | 37  | 0.2     | 37  | 0.0   |
| 香川  | 0.9     | 1   | 0.6     | 4   | 0.3   |
| 愛媛  | 0.6     | 6   | 0.6     | 3   | 0.0   |
| 高知  | 0.4     | 26  | 0.2     | 38  | 0.2   |
| 福岡  | 0.4     | 24  | 0.4     | 17  | 0.0   |
| 佐賀  | 0.5     | 14  | 0.4     | 16  | 0.1   |
| 長崎  | 0.5     | 12  | 0.3     | 21  | 0.2   |
| 熊本  | 0.3     | 34  | 0.3     | 28  | 0.0   |
| 大分  | 0.6     | 8   | 0.5     | 5   | 0.1   |
| 宮崎  | 0.5     | 13  | 0.5     | 7   | 0.0   |
| 鹿児島 | 0.3     | 27  | 0.3     | 29  | 0.0   |
| 沖縄  | 0.7     | 2   | 0.5     | 6   | 0.2   |

(注) 同率の場合の順位は、表章未満の位で決定している。

3 高等学校卒業者の大学等進学率 単位：  
 (大学・短期大学の通信教育部への進学者を含む) %・ポイント

|     | 平成24年3月 | 順位 | 平成23年3月 | 順位 | 対前年増減 |
|-----|---------|----|---------|----|-------|
| 全国  | 53.5    |    | 53.9    |    | △ 0.4 |
| 男   | 51.5    |    | 51.9    |    | △ 0.4 |
| 女   | 55.5    |    | 55.9    |    | △ 0.4 |
| 北海道 | 40.2    | 46 | 40.4    | 46 | △ 0.2 |
| 青森  | 41.2    | 43 | 41.9    | 44 | △ 0.7 |
| 岩手  | 41.0    | 44 | 41.2    | 45 | △ 0.2 |
| 宮城  | 46.3    | 30 | 45.5    | 33 | 0.8   |
| 秋田  | 45.0    | 34 | 44.5    | 35 | 0.5   |
| 山形  | 46.1    | 31 | 46.3    | 32 | △ 0.2 |
| 福島  | 43.1    | 38 | 42.3    | 41 | 0.8   |
| 茨城  | 50.7    | 24 | 50.9    | 26 | △ 0.2 |
| 栃木  | 52.3    | 20 | 54.3    | 16 | △ 2.0 |
| 群馬  | 53.2    | 17 | 52.5    | 23 | 0.7   |
| 埼玉  | 57.0    | 10 | 57.1    | 11 | △ 0.1 |
| 千葉  | 54.5    | 13 | 54.8    | 15 | △ 0.3 |
| 東京  | 65.7    | 2  | 65.5    | 2  | 0.2   |
| 神奈川 | 60.6    | 3  | 60.8    | 4  | △ 0.2 |
| 新潟  | 45.9    | 32 | 47.3    | 30 | △ 1.4 |
| 富山  | 53.3    | 16 | 54.2    | 17 | △ 0.9 |
| 石川  | 53.5    | 15 | 54.8    | 14 | △ 1.3 |
| 福井  | 54.9    | 12 | 56.0    | 13 | △ 1.1 |
| 山梨  | 56.7    | 11 | 57.9    | 10 | △ 1.2 |
| 長野  | 49.6    | 25 | 49.6    | 27 | 0.0   |
| 岐阜  | 54.2    | 14 | 57.1    | 12 | △ 2.9 |
| 静岡  | 53.2    | 18 | 54.1    | 18 | △ 0.9 |
| 愛知  | 58.5    | 7  | 58.9    | 6  | △ 0.4 |
| 三重  | 51.9    | 21 | 52.2    | 24 | △ 0.3 |
| 滋賀  | 57.3    | 9  | 58.0    | 9  | △ 0.7 |
| 京都  | 66.4    | 1  | 66.1    | 1  | 0.3   |
| 大阪  | 58.1    | 8  | 58.7    | 7  | △ 0.6 |
| 兵庫  | 60.0    | 4  | 59.9    | 5  | 0.1   |
| 奈良  | 58.7    | 6  | 58.1    | 8  | 0.6   |
| 和歌山 | 48.0    | 28 | 49.3    | 28 | △ 1.3 |
| 鳥取  | 43.3    | 36 | 43.9    | 36 | △ 0.6 |
| 島根  | 47.0    | 29 | 47.2    | 31 | △ 0.2 |
| 岡山  | 51.6    | 22 | 52.9    | 21 | △ 1.3 |
| 広島  | 60.0    | 5  | 61.1    | 3  | △ 1.1 |
| 山口  | 42.2    | 41 | 43.2    | 37 | △ 1.0 |
| 徳島  | 48.8    | 27 | 53.0    | 20 | △ 4.2 |
| 香川  | 49.0    | 26 | 51.1    | 25 | △ 2.1 |
| 愛媛  | 50.8    | 23 | 52.7    | 22 | △ 1.9 |
| 高知  | 44.7    | 35 | 45.4    | 34 | △ 0.7 |
| 福岡  | 52.5    | 19 | 53.3    | 19 | △ 0.8 |
| 佐賀  | 41.4    | 42 | 42.3    | 40 | △ 0.9 |
| 長崎  | 42.8    | 39 | 42.2    | 42 | 0.6   |
| 熊本  | 43.1    | 37 | 43.1    | 38 | 0.0   |
| 大分  | 45.7    | 33 | 47.4    | 29 | △ 1.7 |
| 宮崎  | 42.3    | 40 | 43.0    | 39 | △ 0.7 |
| 鹿児島 | 40.4    | 45 | 42.0    | 43 | △ 1.6 |
| 沖縄  | 36.2    | 47 | 36.7    | 47 | △ 0.5 |

4 高等学校卒業者の就職率 単位：  
 (就職進学者を含む) %・ポイント

|     | 平成24年3月 | 順位 | 平成23年3月 | 順位 | 対前年増減 |
|-----|---------|----|---------|----|-------|
| 全国  | 16.8    |    | 16.3    |    | 0.5   |
| 男   | 20.0    |    | 19.4    |    | 0.6   |
| 女   | 13.6    |    | 13.3    |    | 0.3   |
| 北海道 | 20.6    | 24 | 19.7    | 24 | 0.9   |
| 青森  | 31.4    | 1  | 30.1    | 2  | 1.3   |
| 岩手  | 29.2    | 5  | 28.3    | 5  | 0.9   |
| 宮城  | 22.9    | 16 | 20.3    | 20 | 2.6   |
| 秋田  | 29.4    | 4  | 28.1    | 6  | 1.3   |
| 山形  | 26.1    | 11 | 25.8    | 11 | 0.3   |
| 福島  | 28.4    | 8  | 27.6    | 8  | 0.8   |
| 茨城  | 19.5    | 28 | 18.8    | 28 | 0.7   |
| 栃木  | 20.2    | 26 | 19.2    | 26 | 1.0   |
| 群馬  | 17.9    | 31 | 17.3    | 29 | 0.6   |
| 埼玉  | 12.7    | 41 | 12.3    | 41 | 0.4   |
| 千葉  | 12.4    | 42 | 11.5    | 42 | 0.9   |
| 東京  | 5.6     | 47 | 5.6     | 47 | 0.0   |
| 神奈川 | 7.4     | 46 | 7.5     | 46 | △ 0.1 |
| 新潟  | 17.0    | 34 | 16.7    | 33 | 0.3   |
| 富山  | 20.5    | 25 | 19.3    | 25 | 1.2   |
| 石川  | 21.5    | 19 | 20.1    | 22 | 1.4   |
| 福井  | 22.0    | 18 | 22.0    | 16 | 0.0   |
| 山梨  | 15.3    | 37 | 14.8    | 36 | 0.5   |
| 長野  | 15.7    | 36 | 14.3    | 37 | 1.4   |
| 岐阜  | 23.0    | 15 | 21.1    | 17 | 1.9   |
| 静岡  | 21.3    | 21 | 21.0    | 18 | 0.3   |
| 愛知  | 17.9    | 30 | 17.1    | 30 | 0.8   |
| 三重  | 24.1    | 13 | 24.6    | 13 | △ 0.5 |
| 滋賀  | 17.1    | 33 | 16.1    | 35 | 1.0   |
| 京都  | 8.3     | 45 | 8.2     | 45 | 0.1   |
| 大阪  | 11.3    | 43 | 10.6    | 44 | 0.7   |
| 兵庫  | 13.2    | 40 | 13.6    | 39 | △ 0.4 |
| 奈良  | 10.3    | 44 | 11.0    | 43 | △ 0.7 |
| 和歌山 | 19.8    | 27 | 19.1    | 27 | 0.7   |
| 鳥取  | 22.7    | 17 | 22.2    | 14 | 0.5   |
| 島根  | 21.4    | 20 | 22.1    | 15 | △ 0.7 |
| 岡山  | 20.6    | 23 | 19.8    | 23 | 0.8   |
| 広島  | 14.0    | 38 | 13.5    | 40 | 0.5   |
| 山口  | 29.1    | 6  | 27.9    | 7  | 1.2   |
| 徳島  | 23.3    | 14 | 20.3    | 21 | 3.0   |
| 香川  | 18.6    | 29 | 16.8    | 32 | 1.8   |
| 愛媛  | 21.1    | 22 | 20.6    | 19 | 0.5   |
| 高知  | 16.6    | 35 | 16.3    | 34 | 0.3   |
| 福岡  | 17.2    | 32 | 16.8    | 31 | 0.4   |
| 佐賀  | 31.1    | 2  | 31.6    | 1  | △ 0.5 |
| 長崎  | 28.9    | 7  | 28.4    | 4  | 0.5   |
| 熊本  | 25.6    | 12 | 25.3    | 12 | 0.3   |
| 大分  | 26.8    | 9  | 26.0    | 10 | 0.8   |
| 宮崎  | 29.9    | 3  | 29.2    | 3  | 0.7   |
| 鹿児島 | 26.7    | 10 | 26.2    | 9  | 0.5   |
| 沖縄  | 13.6    | 39 | 14.3    | 38 | △ 0.7 |

参 考 資 料

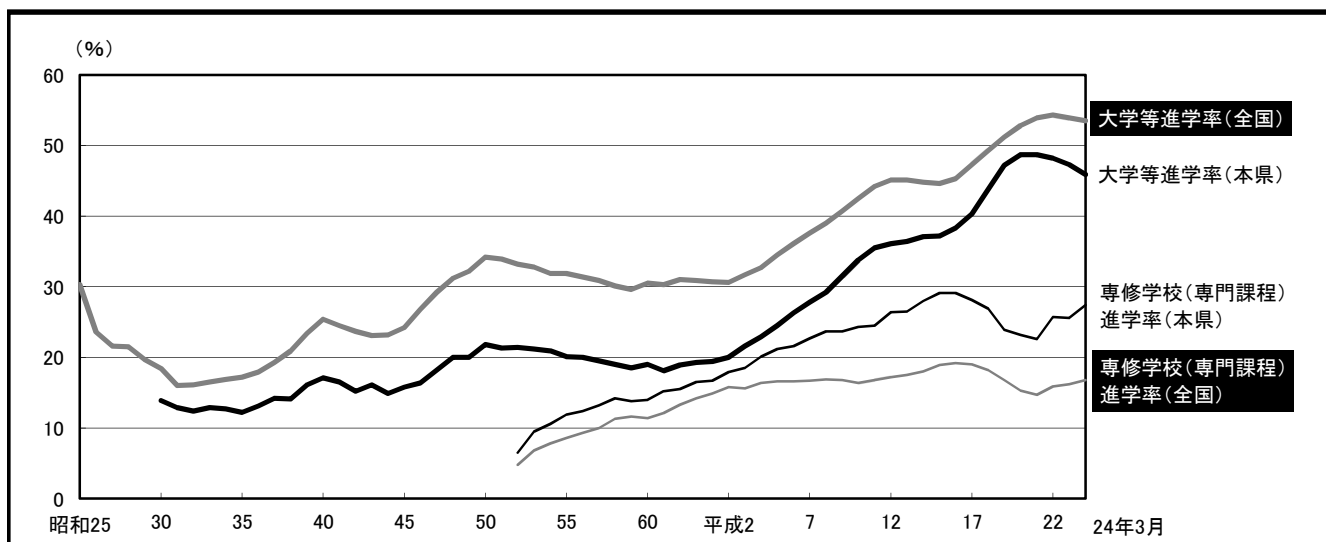
5 大学等進学率及び専修学校(専門課程)進学率の推移

単位: %

| (各年3月) | 大学等進学率 |      |     | (各年3月) | 大学等進学率 |      |    | 専修学校(専門課程)進学率 |      |    |
|--------|--------|------|-----|--------|--------|------|----|---------------|------|----|
|        | 全国     | 本県   | 順位  |        | 全国     | 本県   | 順位 | 全国            | 本県   | 順位 |
|        |        |      |     |        |        |      |    |               |      |    |
| 24     | ...    | ...  | ... | 53     | 32.8   | 21.2 | 45 | 6.8           | 9.5  | 3  |
| 25     | 30.3   | ...  | ... | 54     | 31.9   | 20.9 | 44 | 7.8           | 10.6 | 4  |
| 26     | 23.6   | ...  | ... | 55     | 31.9   | 20.1 | 44 | 8.6           | 11.9 | 3  |
| 27     | 21.6   | ...  | ... | 56     | 31.4   | 20.0 | 46 | 9.3           | 12.4 | 4  |
| 28     | 21.5   | ...  | ... | 57     | 30.9   | 19.5 | 46 | 10.0          | 13.2 | 4  |
| 29     | 19.7   | ...  | ... | 58     | 30.1   | 19.0 | 45 | 11.3          | 14.2 | 4  |
| 30     | 18.4   | 13.9 | 39  | 59     | 29.6   | 18.5 | 46 | 11.6          | 13.8 | 7  |
| 31     | 16.0   | 12.9 | 34  | 60     | 30.5   | 19.0 | 46 | 11.4          | 14.0 | 5  |
| 32     | 16.1   | 12.4 | 36  | 61     | 30.3   | 18.1 | 47 | 12.1          | 15.2 | 3  |
| 33     | 16.5   | 12.9 | 38  | 62     | 31.0   | 18.9 | 47 | 13.3          | 15.5 | 7  |
| 34     | 16.9   | 12.7 | 39  | 63     | 30.9   | 19.3 | 47 | 14.2          | 16.5 | 6  |
| 35     | 17.2   | 12.2 | 40  | 平成元    | 30.7   | 19.4 | 47 | 14.9          | 16.7 | 8  |
| 36     | 17.9   | 13.1 | 39  | 2      | 30.6   | 20.0 | 46 | 15.8          | 17.9 | 7  |
| 37     | 19.3   | 14.2 | 39  | 3      | 31.7   | 21.6 | 46 | 15.6          | 18.5 | 6  |
| 38     | 20.9   | 14.1 | 43  | 4      | 32.7   | 22.9 | 46 | 16.4          | 20.1 | 4  |
| 39     | 23.4   | 16.1 | 45  | 5      | 34.5   | 24.5 | 46 | 16.6          | 21.2 | 4  |
| 40     | 25.4   | 17.1 | 43  | 6      | 36.1   | 26.3 | 45 | 16.6          | 21.6 | 2  |
| 41     | 24.5   | 16.5 | 44  | 7      | 37.6   | 27.8 | 43 | 16.7          | 22.7 | 1  |
| 42     | 23.7   | 15.2 | 45  | 8      | 39.0   | 29.2 | 42 | 16.9          | 23.7 | 1  |
| 43     | 23.1   | 16.1 | 42  | 9      | 40.7   | 31.5 | 41 | 16.8          | 23.7 | 1  |
| 44     | 23.2   | 14.9 | 46  | 10     | 42.5   | 33.8 | 38 | 16.4          | 24.3 | 1  |
| 45     | 24.2   | 15.8 | 46  | 11     | 44.2   | 35.5 | 39 | 16.8          | 24.5 | 1  |
| 46     | 26.8   | 16.4 | 46  | 12     | 45.1   | 36.1 | 37 | 17.2          | 26.4 | 1  |
| 47     | 29.2   | 18.2 | 46  | 13     | 45.1   | 36.4 | 38 | 17.5          | 26.5 | 1  |
| 48     | 31.2   | 20.0 | 45  | 14     | 44.8   | 37.1 | 37 | 18.0          | 28.0 | 1  |
| 49     | 32.2   | 20.0 | 47  | 15     | 44.6   | 37.2 | 36 | 18.9          | 29.1 | 1  |
| 50     | 34.2   | 21.8 | 47  | 16     | 45.3   | 38.3 | 35 | 19.2          | 29.1 | 1  |
| 51     | 33.9   | 21.3 | 47  | 17     | 47.3   | 40.3 | 32 | 19.0          | 28.1 | 1  |
|        |        |      |     | 18     | 49.3   | 43.8 | 31 | 18.2          | 26.9 | 1  |
|        |        |      |     | 19     | 51.2   | 47.2 | 29 | 16.8          | 23.9 | 1  |
|        |        |      |     | 20     | 52.8   | 48.7 | 29 | 15.3          | 23.2 | 2  |
|        |        |      |     | 21     | 53.9   | 48.7 | 29 | 14.7          | 22.6 | 3  |
|        |        |      |     | 22     | 54.3   | 48.2 | 30 | 15.9          | 25.7 | 2  |
|        |        |      |     | 23     | 53.9   | 47.3 | 30 | 16.2          | 25.6 | 1  |
|        |        |      |     | 24     | 53.5   | 45.9 | 32 | 16.8          | 27.4 | 1  |

(注) 1 昭和47年以前は、沖縄県を含んでいない。

2 昭和58年以前は、大学・短期大学の通信教育部へ進学した者を「大学等進学者」に含んでいない。



平成24年度 学校基本調査結果報告書

---

---

平成25年1月発行

編集 新潟県総務管理部統計課  
発行 新潟県総務管理部統計課  
新潟市中央区新光町4番地1  
電話 (025)285-5511

---

---

統計課webページでも  
統計資料は公開されています。

<http://www.pref.niigata.lg.jp/tokei/>

にいがた県統計BOX



新潟県の統計イメージキャラクター

**フォッピー**ちゃん