

平成27年度

第9回

県民アンケート調査報告書

「交通安全意識調査」

「県民歌について」

平成28年3月



知事政策局広報広聴課

目 次

I	調査の概要	1
II	調査結果の概要	
	「交通安全意識調査」	
	（夜光反射材について）	
	問 1 夕暮れ時や夜間の徒歩での外出頻度	2
	問 2 夕暮れ時や夜間の外出時に車・バイク等と接触した経験の有無	3
	問 3 外出時に反射材を着用しているか	4
	問 4 反射材の入手方法	5
	問 5 反射材を着用していない理由	7
	問 6 どのような反射材用品を着用したことがあるか	9
	問 7 今後着用してみたい反射材用品	11
	問 8 反射材の着用促進のために効果的だと思う行政の取組	13
	（新潟県交通事故相談所について）	
	問 9 交通事故相談所の認知度	16
	問 10 交通事故相談所を何で知ったか	17
	（交通安全対策について）	
	問 11 重要だと思う交通安全対策	19
	問 12 実践していきたい交通安全に関する取組	21
	「県民歌について」	
	問 14 県民歌の認知度	24
	問 15 県民歌についてどう思うか	25
III	付録	
	単純集計表	26

利用にあたって

1. 結果は百分比で表示した。表及び解説の百分比は小数点第 2 位を四捨五入したため、合計が 100%に過不足することがある。
2. 「n=〇」は回答者数を表し、百分比算出の基礎となっている。
3. 2つ以上の回答を認めたものは、その百分比の合計は 100%を超える。

I 調査の概要

1 調査項目

交通安全意識調査／県民歌について

2 調査目的

(交通安全意識調査)

県では「第9次新潟県交通安全計画」に基づき、「夜光反射材着用推進事業」をはじめ、交通安全に関する様々な取組を進めています。

このアンケート調査では、反射材の着用状況や県民の交通安全に対する意識などを把握し、今後の施策立案の参考にします。

(県民歌について)

県民歌についてのお考えをお聞きし、県民歌の今後のあり方について検討する際の参考とします。

3 調査期間

平成27年12月25日（金）～27日（日）

4 調査方法

インターネット調査

5 調査対象者

新潟県内に在住する20歳以上79歳未満の男女

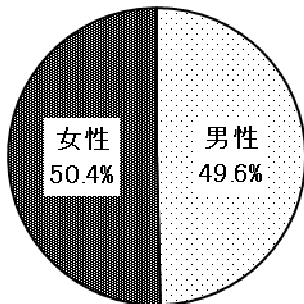
6 回答者

401人

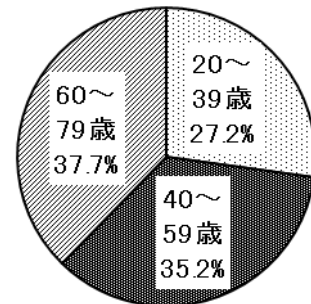
7 アンケート調査回答者の構成

		実数	構成比
		401人	100.0%
性別	男性	199人	49.6%
	女性	202人	50.4%
年代別	20～39歳	109人	27.2%
	40～59歳	141人	35.2%
	60～79歳	151人	37.7%

【性別】



【年代別】



II 調査結果の概要

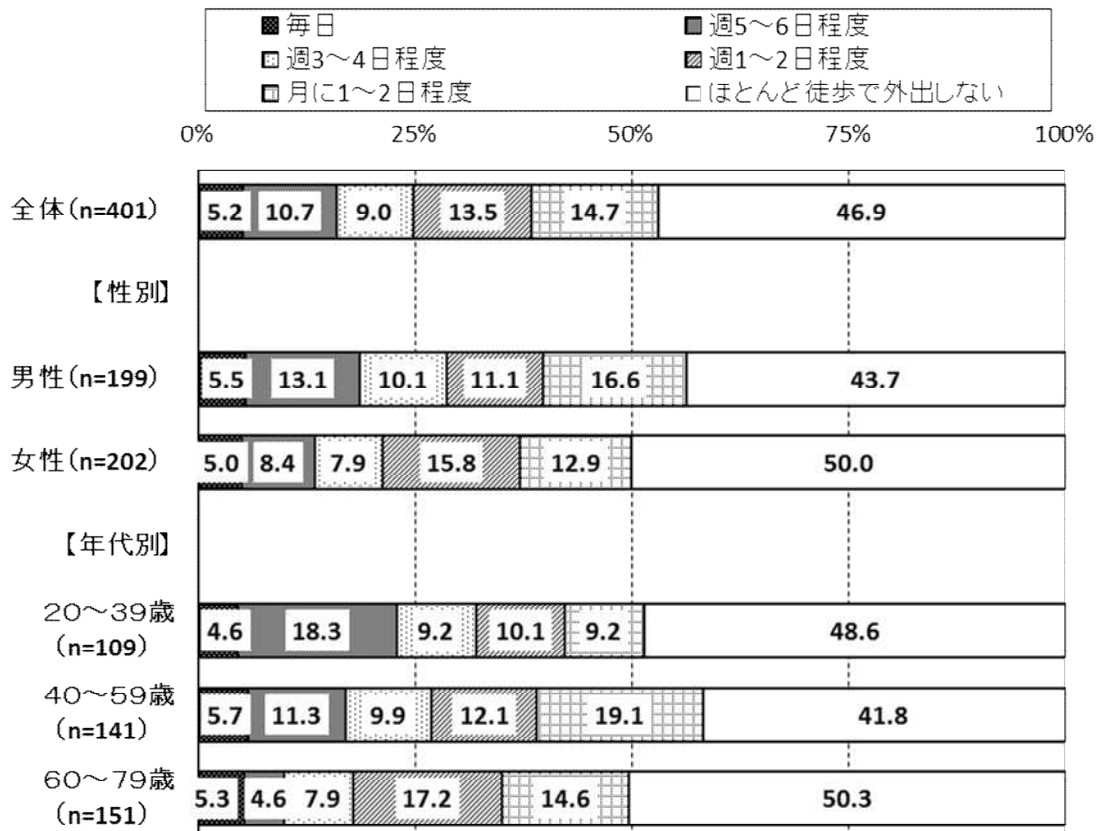
【交通安全意識調査】

夜間・歩行中の交通事故防止を図るため、県では反射材の着用を促進するための事業に取り組んでいます。

※ 反射材とは？・・・車のヘッドライトが反射材に当たると、ピカッと光って、ドライバーからよく見えます。

問1：あなたは、普段、どのくらいの頻度で、夕暮れ時や夜間に徒歩で外出（通勤・買物・散歩など）しますか。（1つだけ選択）


選択肢	件数	%
毎日	21	5.2
週5～6日程度	43	10.7
週3～4日程度	36	9.0
週1～2日程度	54	13.5
月に1～2日程度	59	14.7
ほとんど徒歩で外出しない	188	46.9
サンプル数	401	100.0



問2：〈問1で「毎日」「週5～6日程度」「週3～4日程度」「週1～2日程度」「月に1～2日程度」を選択した方に伺います。〉

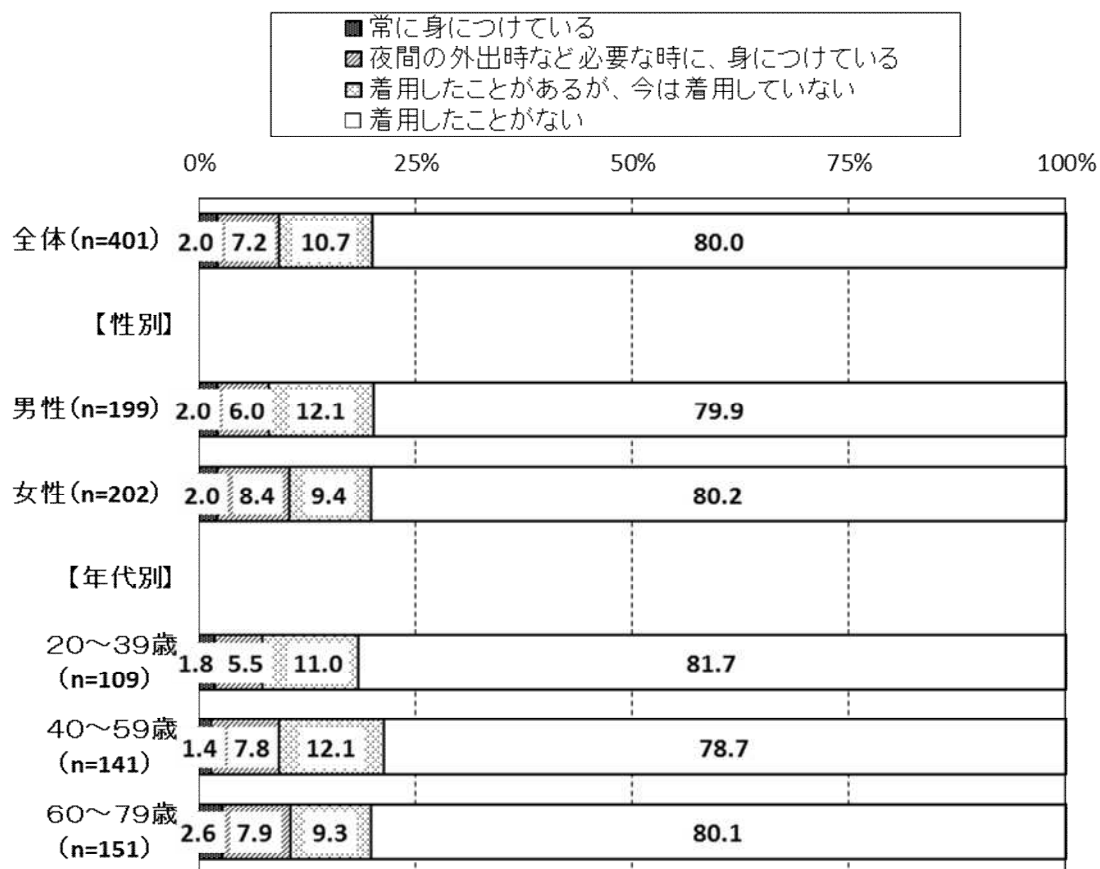
あなたは、過去1年間に、夕暮れ時や夜間に徒歩で外出した際、車・バイクや自転車と接触したり、接触しそうになったことはありますか。
(1つだけ選択)

選択肢	件数	%
5回以上ある	11	5.2
3～4回ある	9	4.2
1～2回ある	66	31.0
一度もない	127	59.6
サンプル数	213	100.0



問3：あなたは、外出時に反射材を着用していますか。（1つだけ選択）

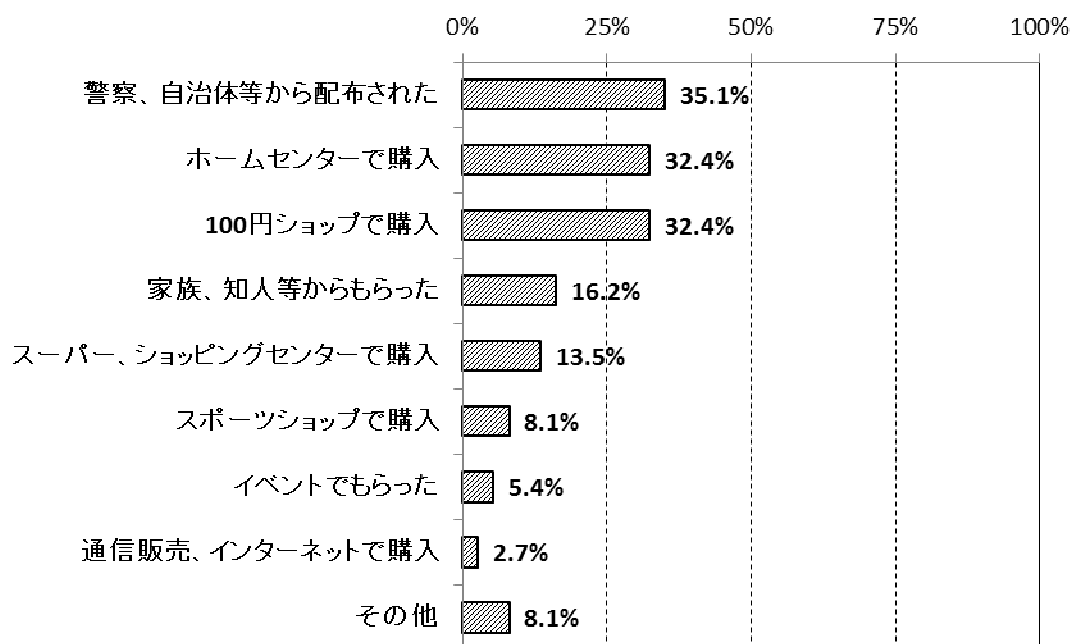
選択肢	件数	%
常に身につけている	8	2.0
夜間の外出時など必要な時に、身につけている	29	7.2
着用したことがあるが、今は着用していない	43	10.7
着用したことがない	321	80.0
サンプル数	401	100.0



問4：〈問3で「常に身につけている」「夜間の外出時など必要な時に、身につけている」を選択した方に伺います。〉

あなたは、反射材をどのように入手しましたか。（いくつでも選択）

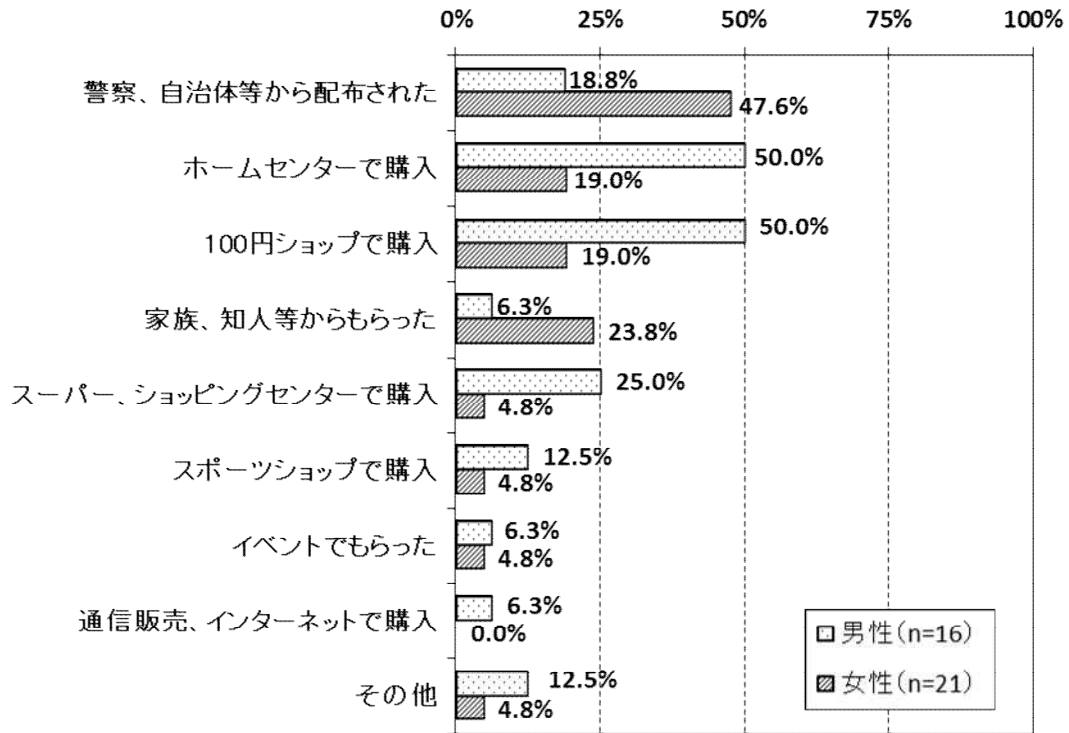
選択肢	件数	%
警察、自治体等から配布された	13	35.1
ホームセンターで購入	12	32.4
100円ショップで購入	12	32.4
家族、知人等からもらった	6	16.2
スーパー、ショッピングセンターで購入	5	13.5
スポーツショップで購入	3	8.1
イベントでもらった	2	5.4
通信販売、インターネットで購入	1	2.7
その他	3	8.1
サンプル数	37	100.0



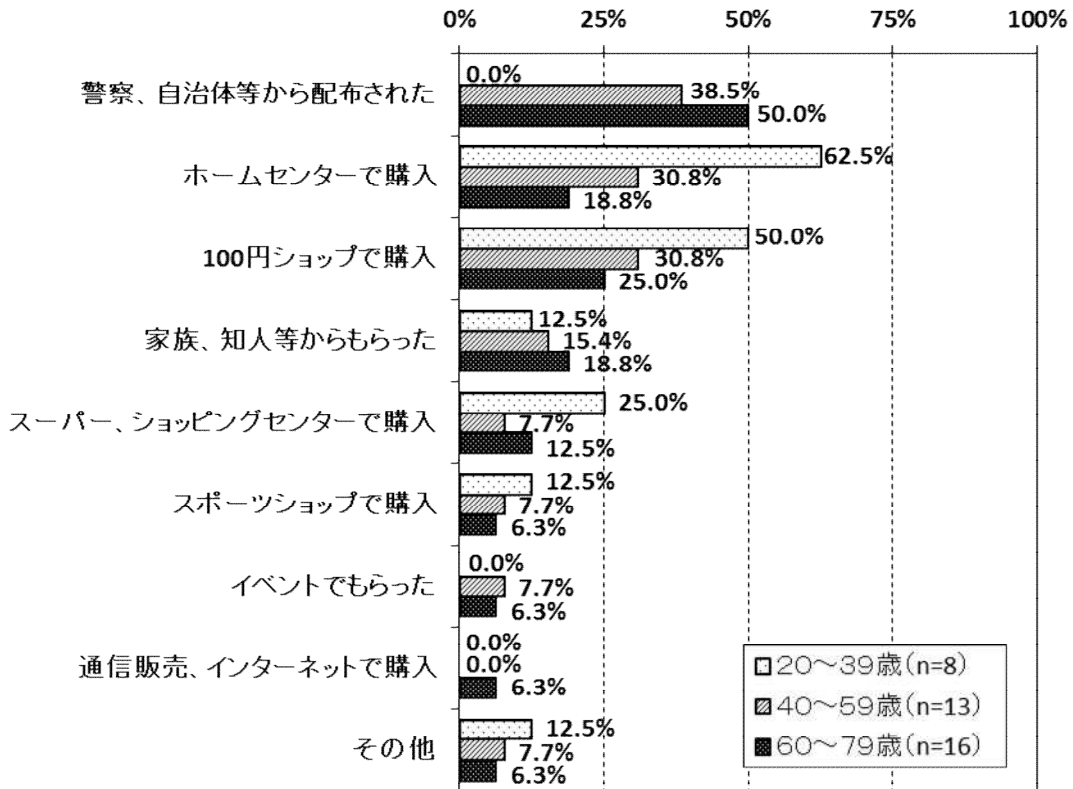
● 「その他」 回答内容 ●

- ・衣料店
- ・スポーツアパレル
- ・雑貨屋

【性別】



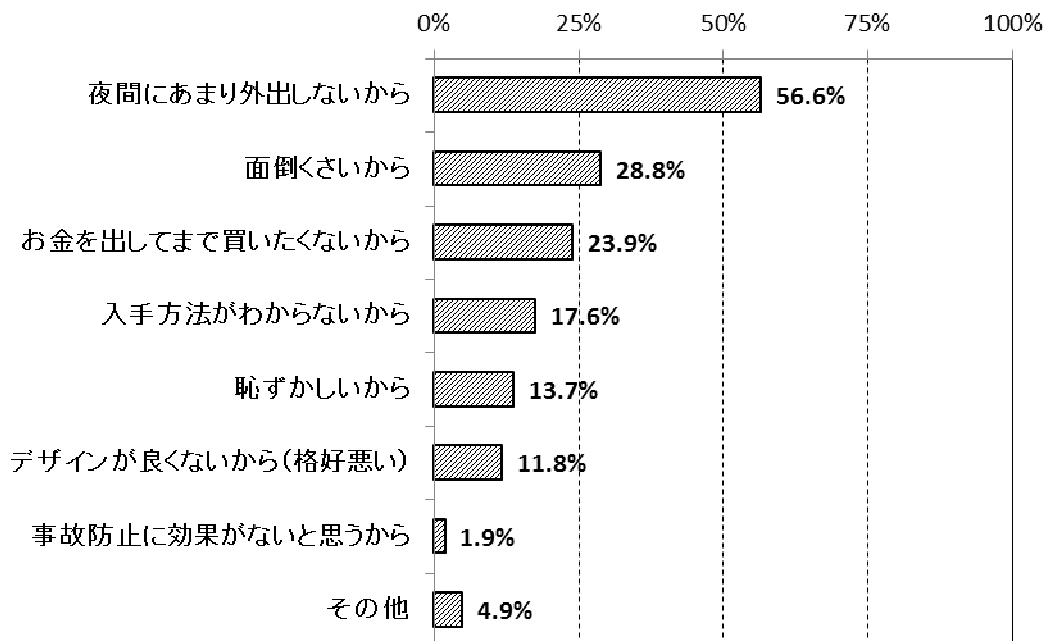
【年代別】



問5：〈問3で「着用したことがあるが、今は着用していない」「着用したことがない」を選択した方に伺います。〉

あなたが反射材を着用していない理由は何ですか。(いくつでも選択)

選択肢	件数	%
夜間にあまり外出しないから	206	56.6
面倒くさいから	105	28.8
お金を出してまで買いたくないから	87	23.9
入手方法がわからないから	64	17.6
恥ずかしいから	50	13.7
デザインが良くないから(格好悪い)	43	11.8
事故防止に効果がないと思うから	7	1.9
その他	18	4.9
サンプル数	364	100.0

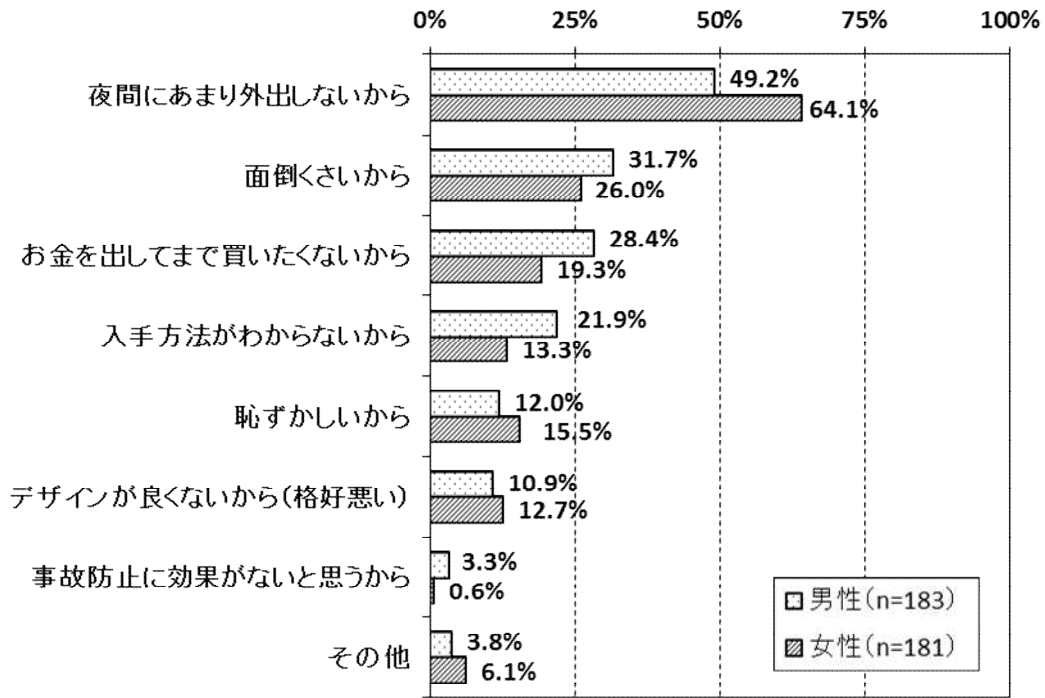


●「その他」回答内容●

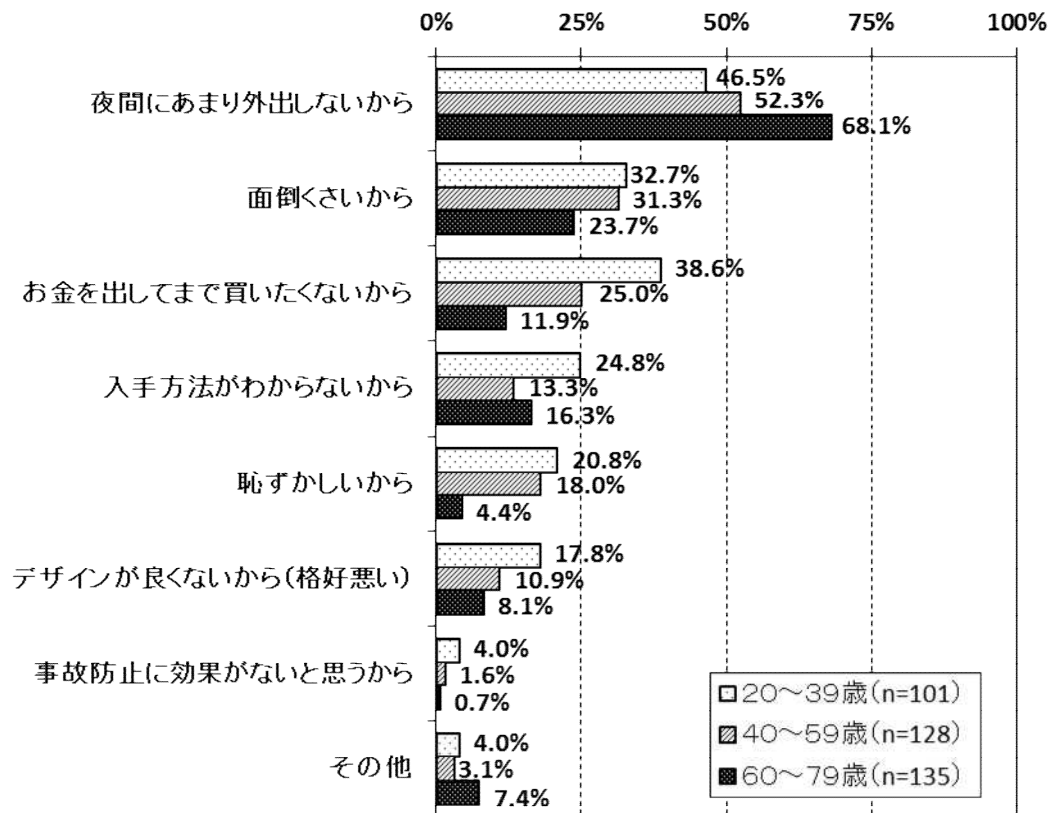
- ・いつも車で出かけるから
- ・わりと明るいから
- ・明るい色調の衣類の着用する様に気をつけているから
- ・交通量がないから
- ・歩道を歩くようにしています
- ・着用を考えたことがないから
- ・暗い道は歩かないので
- ・遠くに行かないから
- ・自分は大丈夫だと思うから
- ・持っていない
- ・必要ない

等

【性別】



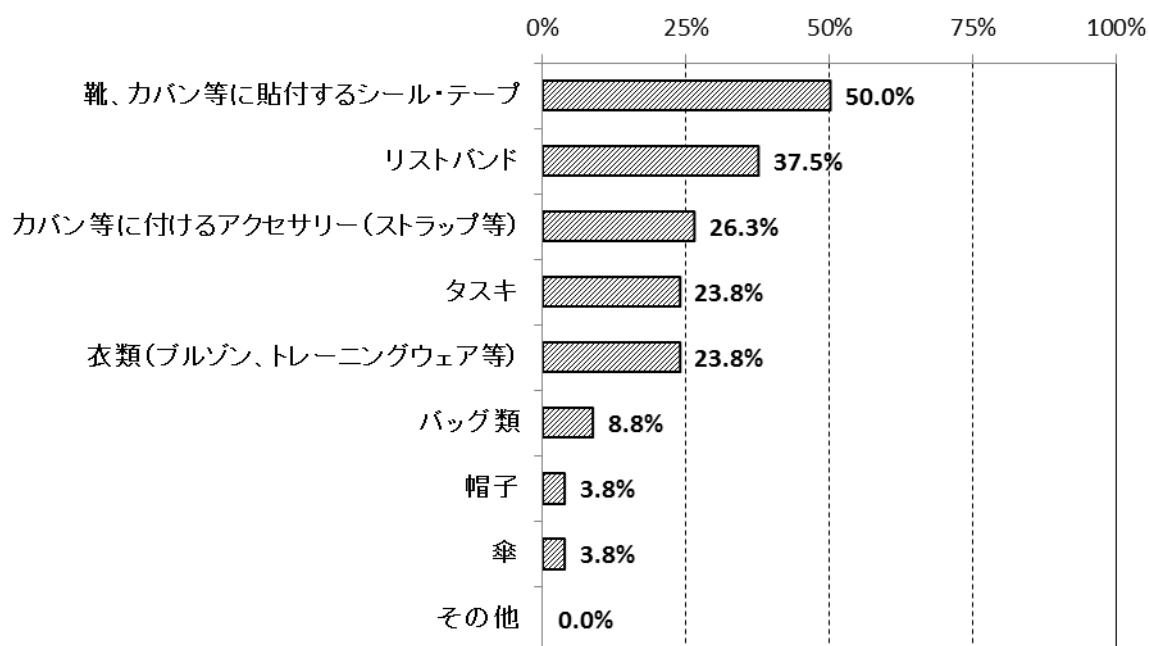
【年代別】



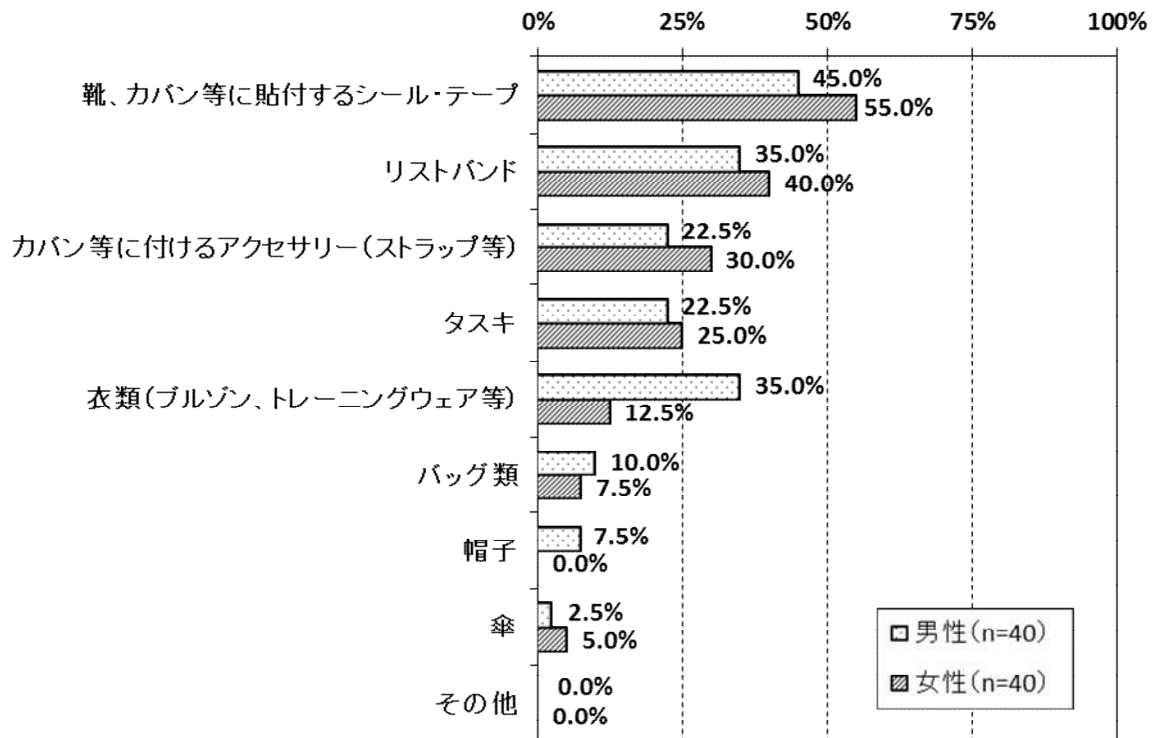
問6：〈問3で「常に身につけている」「夜間の外出時など必要な時に、身につけている」「着用したことがあるが、今は着用していない」を選択した方に伺います。〉

あなたは、どのような反射材用品を着用したことがありますか。
(いくつでも選択)

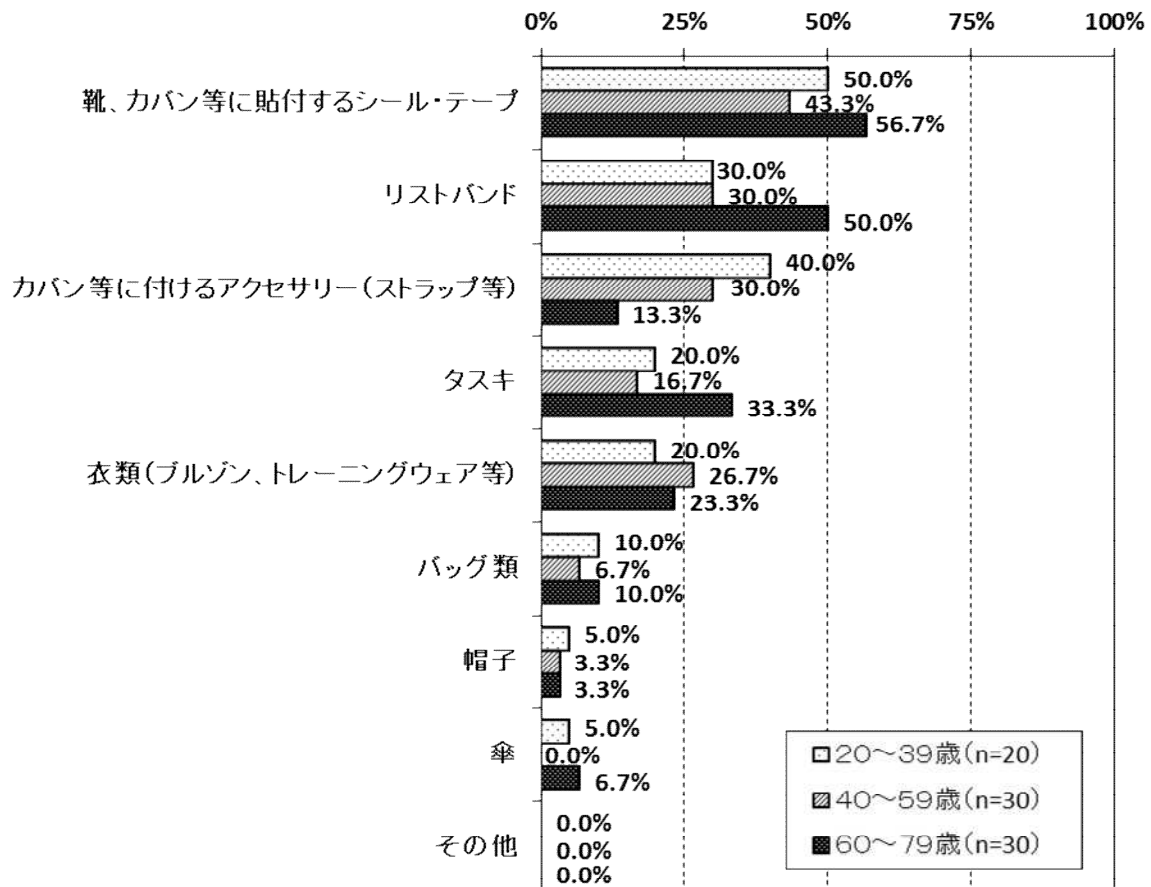
選択肢	件数	%
靴、カバン等に貼付するシール・テープ	40	50.0
リストバンド	30	37.5
カバン等に付けるアクセサリ(ストラップ等)	21	26.3
タスキ	19	23.8
衣類(ブルゾン、トレーニングウェア等)	19	23.8
バッグ類	7	8.8
帽子	3	3.8
傘	3	3.8
その他	0	0.0
サンプル数	80	100.0



【性別】



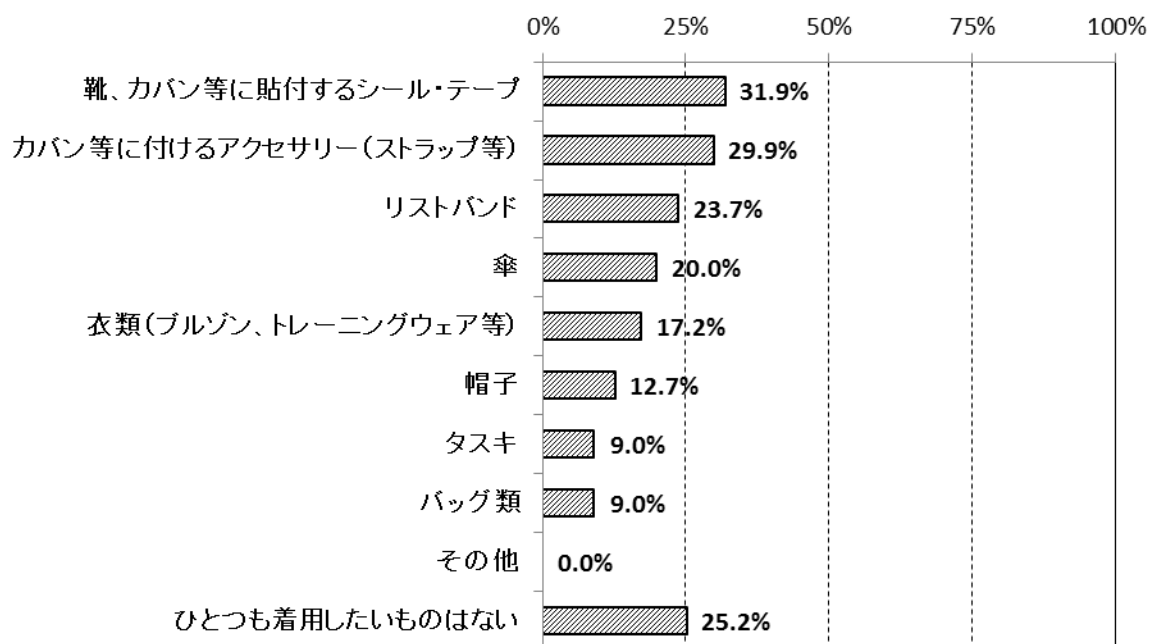
【年代別】



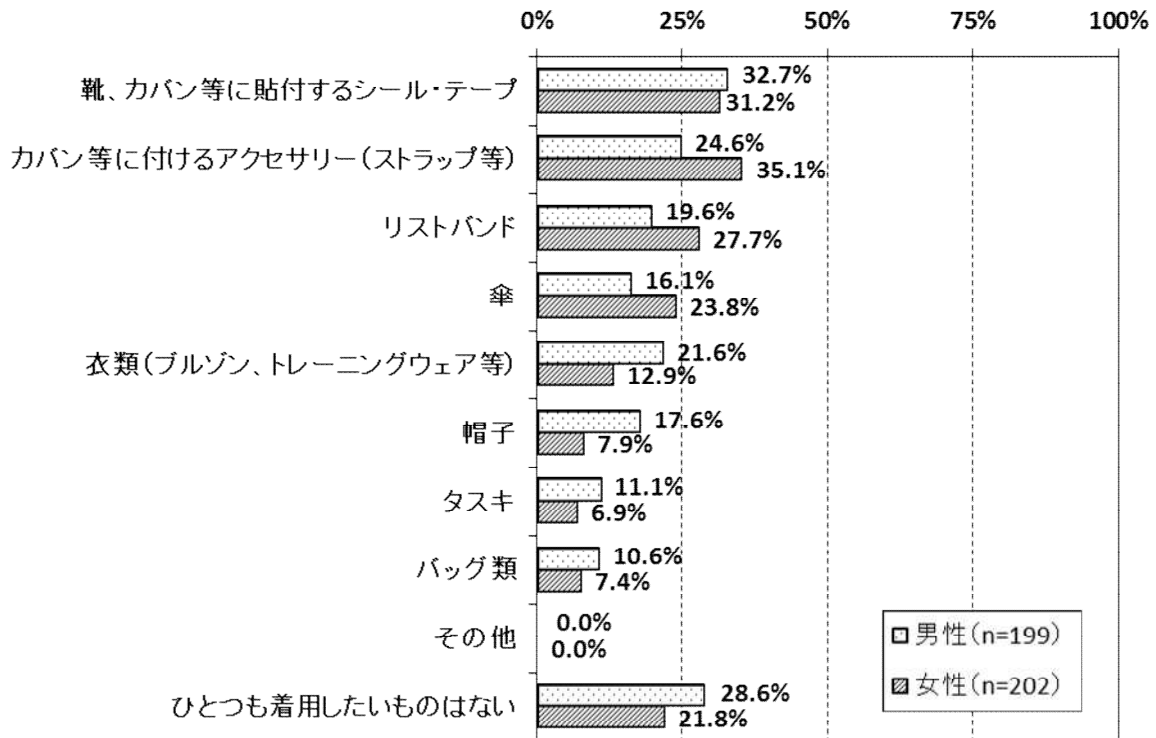
問7：あなたは、反射材用品で今後着用してみたいものはありますか。
 (いくつでも選択)

※現在着用しているものは除きます。

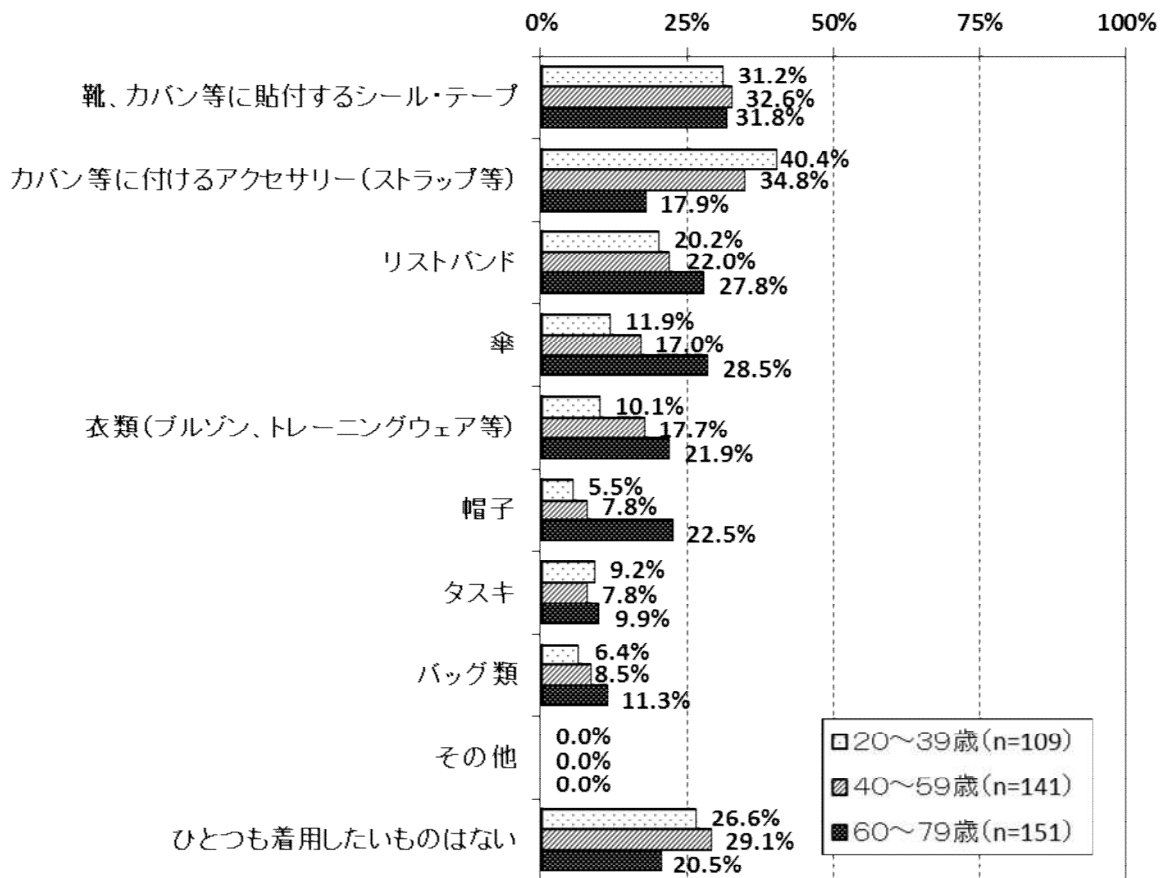
選択肢	件数	%
靴、カバン等に貼付するシール・テープ	128	31.9
カバン等に付けるアクセサリ(ストラップ等)	120	29.9
リストバンド	95	23.7
傘	80	20.0
衣類(ブルゾン、トレーニングウェア等)	69	17.2
帽子	51	12.7
タスキ	36	9.0
バッグ類	36	9.0
その他	0	0.0
ひとつも着用したいものはない	101	25.2
サンプル数	401	100.0



【性別】

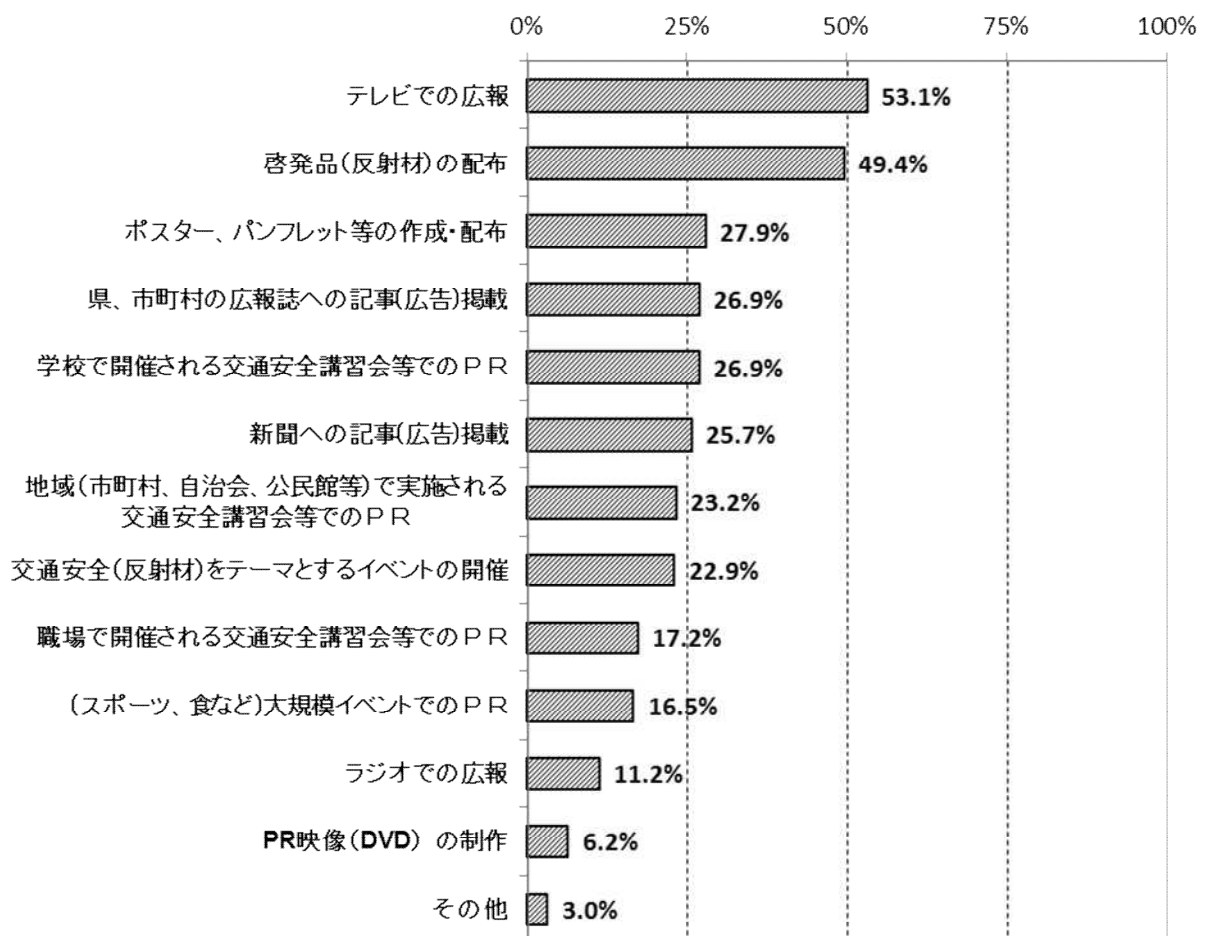


【年代別】



問 8 : 反射材の着用促進のための行政の取組として、あなたが効果的と思うものはどれですか。(いくつでも選択)

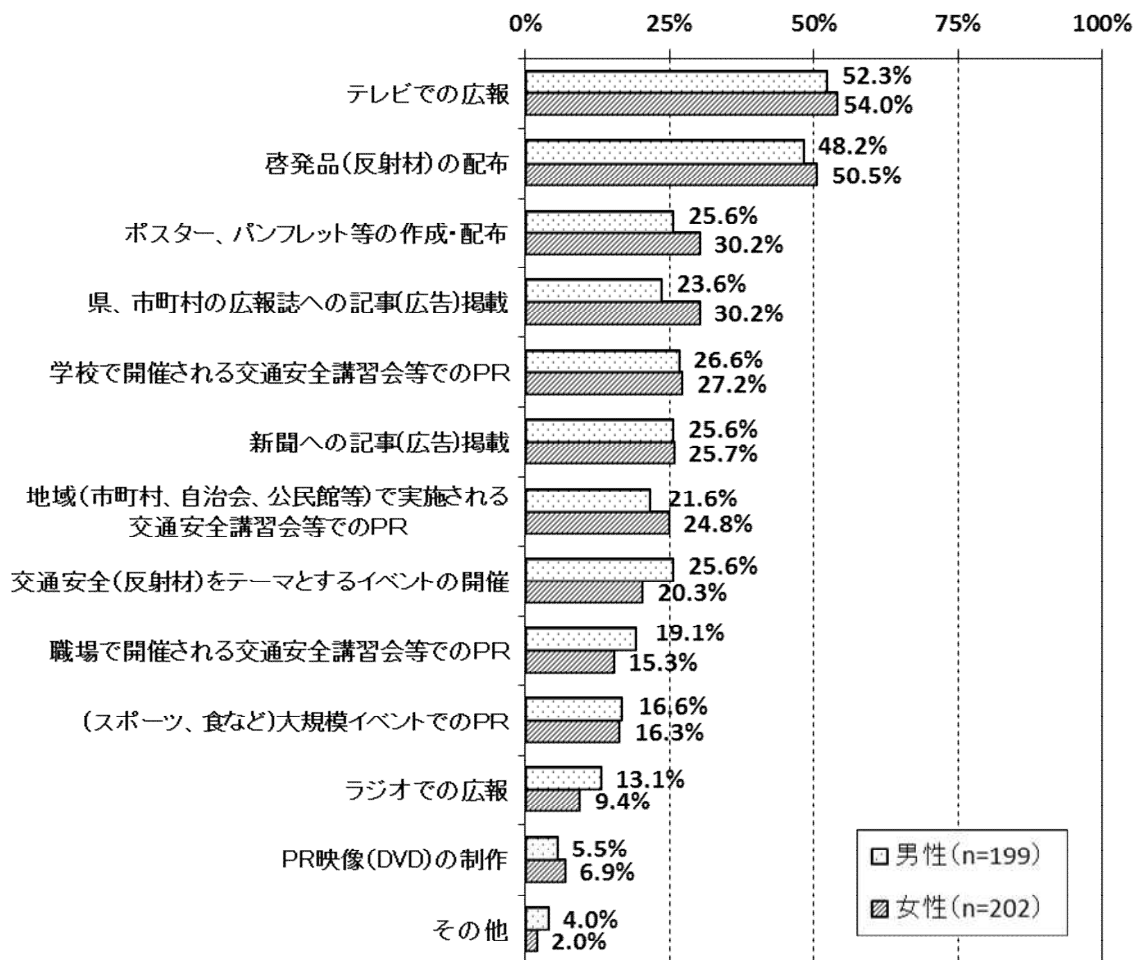
選択肢	件数	%
テレビでの広報	213	53.1
啓発品(反射材)の配布	198	49.4
ポスター、パンフレット等の作成・配布	112	27.9
県、市町村の広報誌への記事(広告)掲載	108	26.9
学校で開催される交通安全講習会等でのPR	108	26.9
新聞への記事(広告)掲載	103	25.7
地域(市町村、自治会、公民館等)で実施される交通安全講習会等でのPR	93	23.2
交通安全(反射材)をテーマとするイベントの開催	92	22.9
職場で開催される交通安全講習会等でのPR	69	17.2
(スポーツ、食など)大規模イベントでのPR	66	16.5
ラジオでの広報	45	11.2
PR映像(DVD)の制作	25	6.2
その他	12	3.0
サンプル数	401	100.0



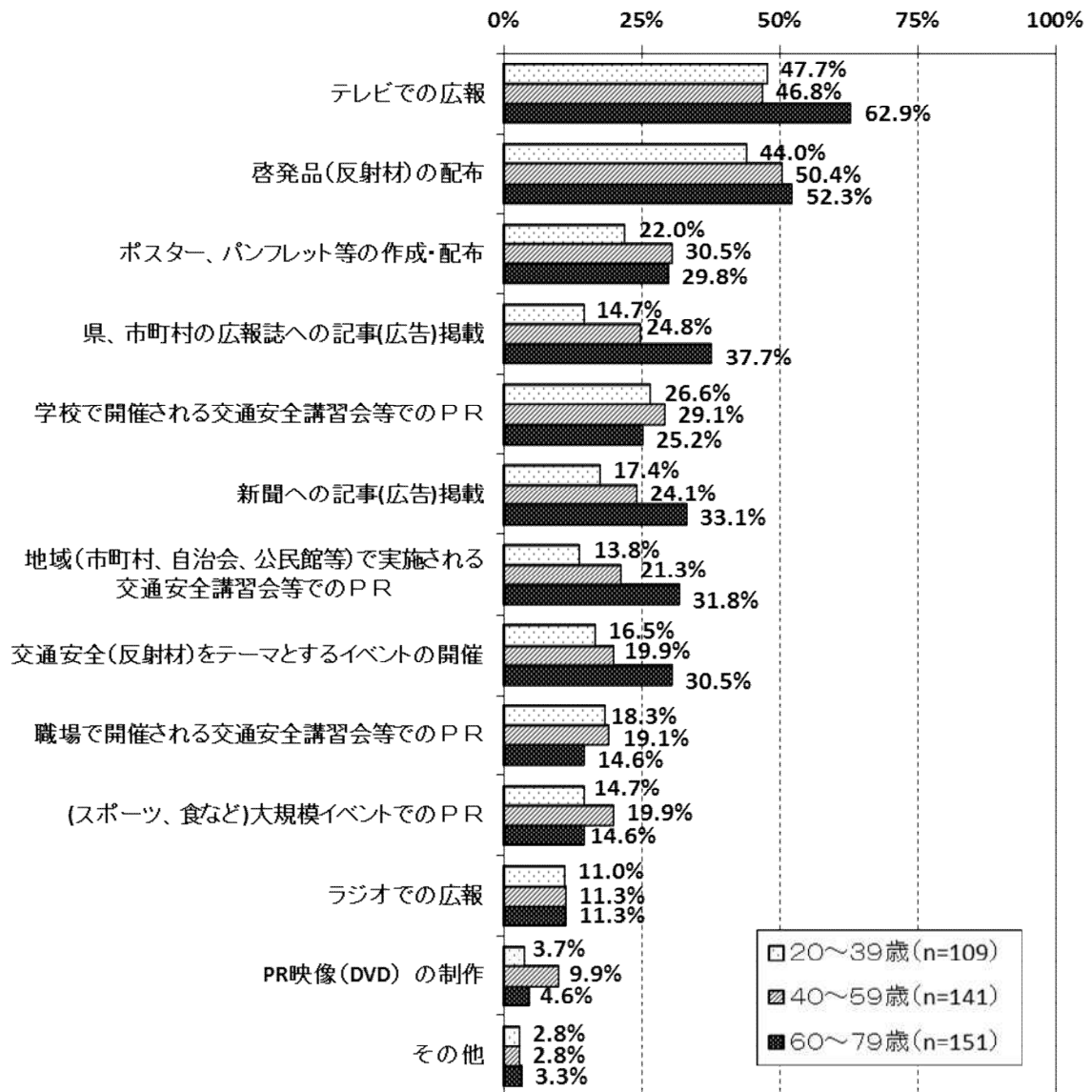
● 「その他」 回答内容 ●

- ・ 運転免許交付時の講習会での啓蒙
- ・ 町内会の回覧板
- ・ 反射材ではなく明るい色調の衣類の着用を勧める
- ・ スポーツ用品店や靴屋などでのPR
- ・ どれも効果は期待できない
- ・ 何をしても若者は着用しないと思う

【性別】



【年代別】




問9：あなたは新潟県交通事故相談所を知っていますか（利用したことがありますか）。

新潟県交通事故相談所は、県庁1階にあり、専門の相談員が交通事故に関する相談に無料で応じています。（電話・面接による相談。月～金曜9時～17時）

※ 平成26年度相談件数：1,066件

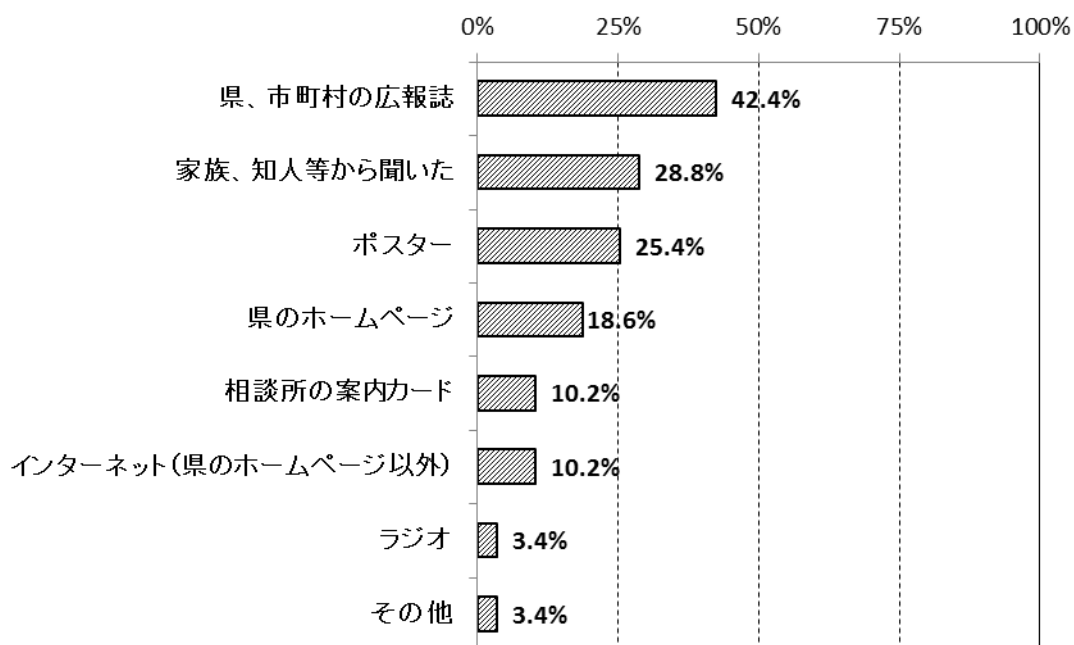
選択肢	件数	%
利用したことがある	4	1.0
利用したことはないが、知っている	55	13.7
知らない	342	85.3
サンプル数	401	100.0



問10：＜問9で「利用したことがある」「利用したことはないが、知っている」を選択した方にお聞きします。＞

あなたは、交通事故相談所を何で知りましたか。（いくつでも選択）

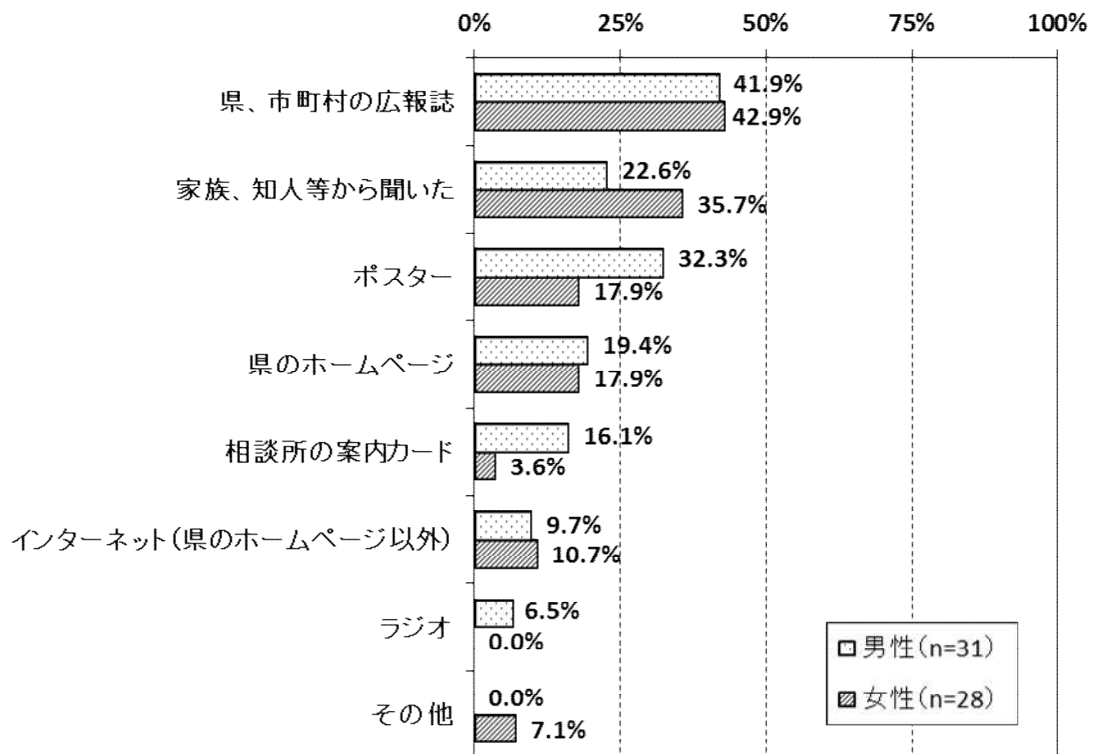
選択肢	件数	%
県、市町村の広報誌	25	42.4
家族、知人等から聞いた	17	28.8
ポスター	15	25.4
県のホームページ	11	18.6
相談所の案内カード	6	10.2
インターネット(県のホームページ以外)	6	10.2
ラジオ	2	3.4
その他	2	3.4
サンプル数	59	100.0



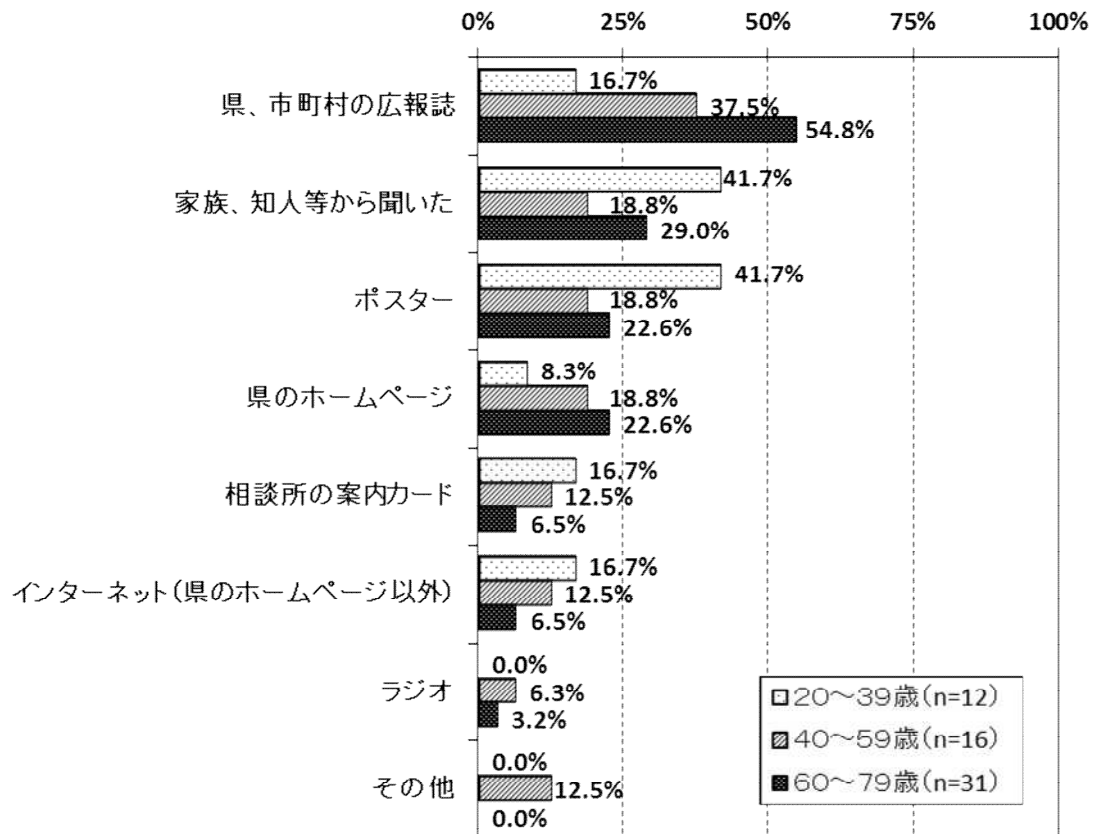
●「その他」回答内容●

- ・TVのCM
- ・元いた職場で

【性別】

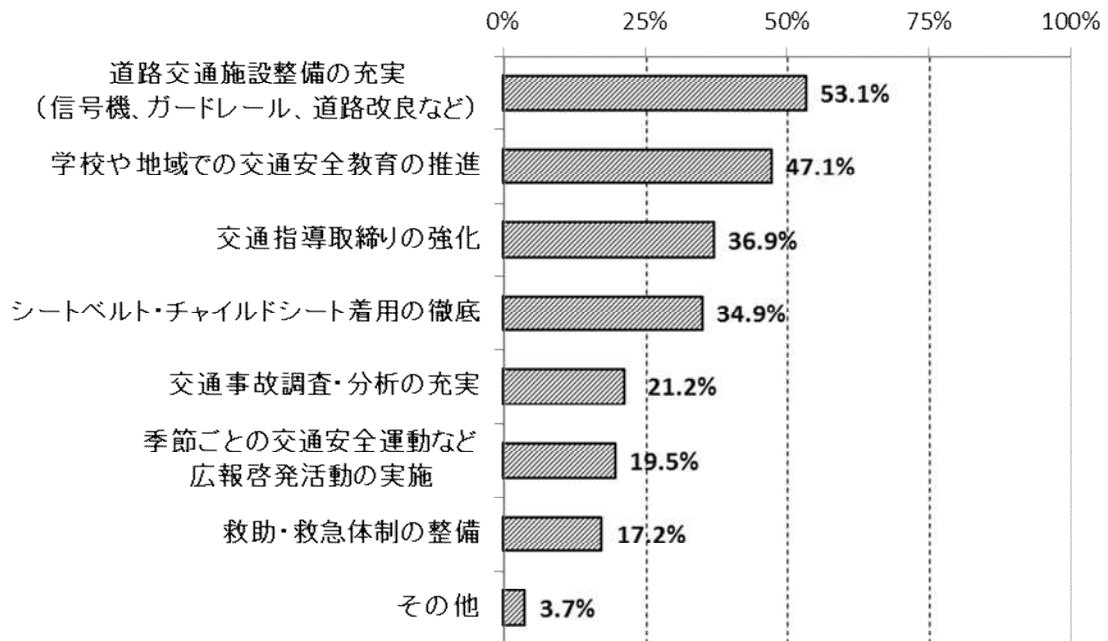


【年代別】



問11：以下の交通安全対策のうち、あなたが重要だと思うものはどれですか。
（3つまで選択）

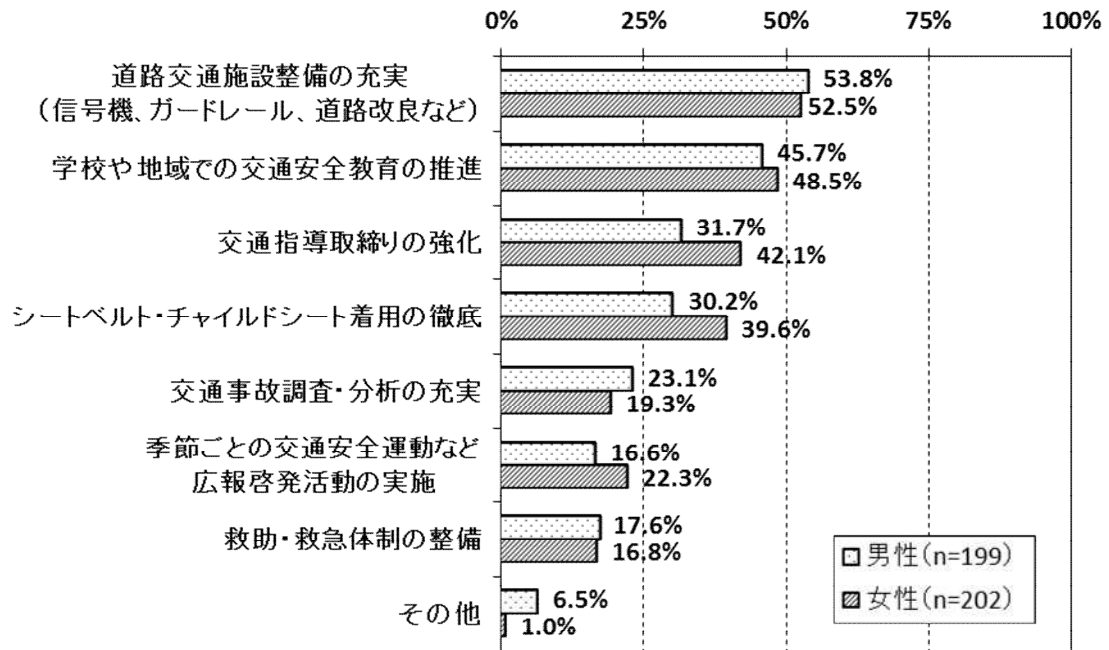
選択肢	件数	%
道路交通施設整備の充実(信号機、ガードレール、道路改良など)	213	53.1
学校や地域での交通安全教育の推進	189	47.1
交通指導取締りの強化	148	36.9
シートベルト・チャイルドシート着用の徹底	140	34.9
交通事故調査・分析の充実	85	21.2
季節ごとの交通安全運動など広報啓発活動の実施	78	19.5
救助・救急体制の整備	69	17.2
その他	15	3.7
サンプル数		401 100.0



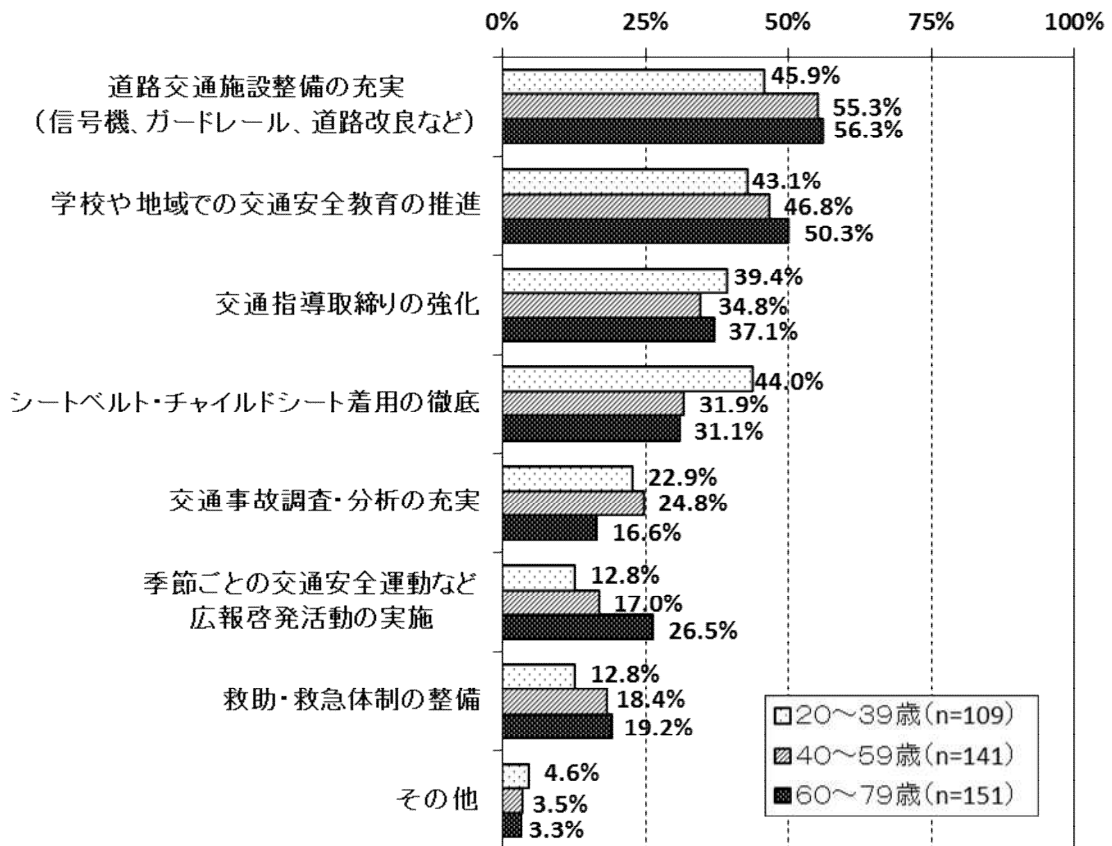
●「その他」回答内容●

- ・街灯の設置による明るさの確保
- ・夜間は散歩をしない。不審者と一緒です。夜間の散歩をやめる様に啓蒙してほしい
- ・運転中の携帯操作の徹底禁止
- ・免許更新時以外の自動車運転ドライバーへの安全講習の義務化（年1回）
- ・交通違反、事故の厳罰化
- ・高齢者に対する交通指導の強化・免許証の返納
- ・高齢者ドライバーへの制限や免許取り消し 等

【性別】

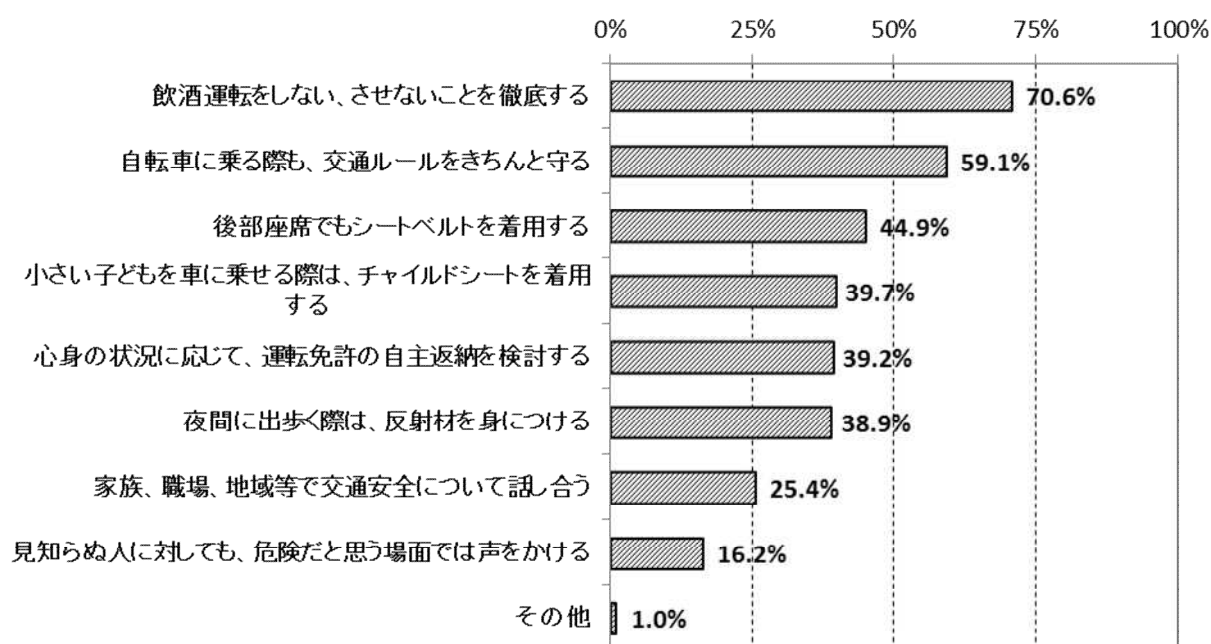


【年代別】



問12：あなたは、交通安全に関する取り組みとして、どのようなことを実践していきたくと思いますか。（いくつでも選択）

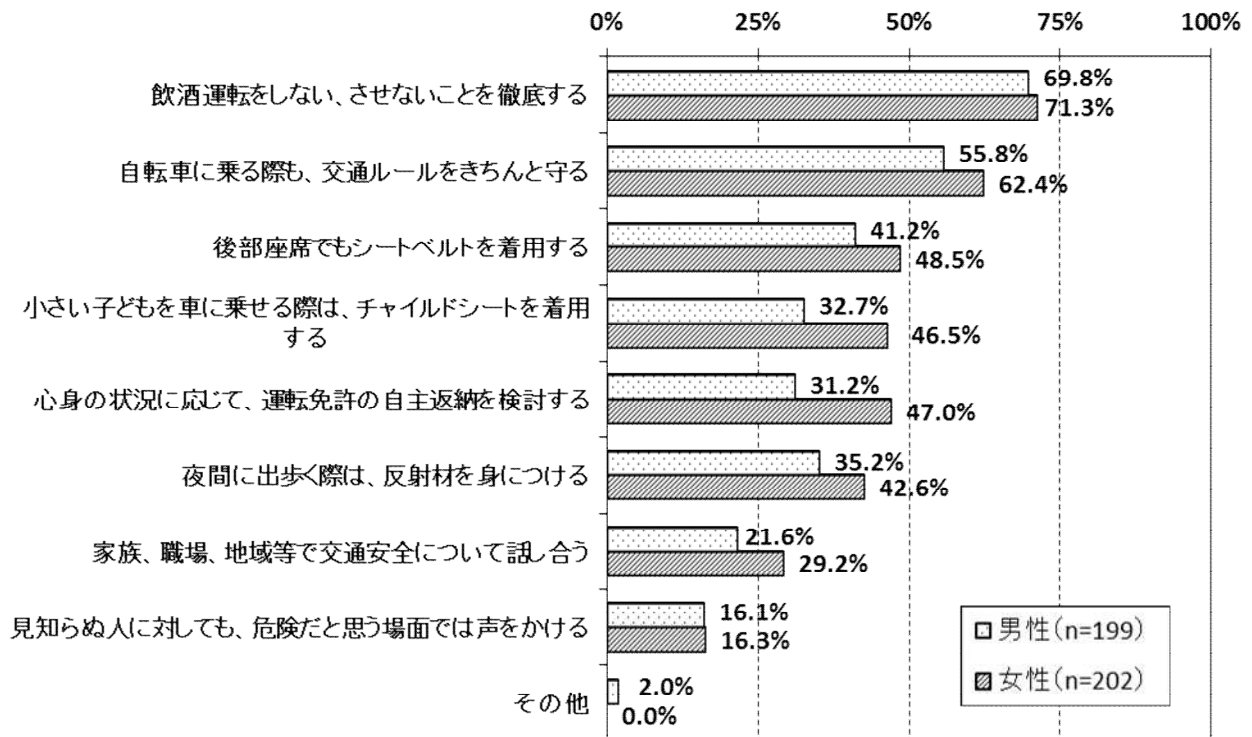
選択肢	件数	%
飲酒運転をしない、させないことを徹底する	283	70.6
自転車に乗る際も、交通ルールをきちんと守る	237	59.1
後部座席でもシートベルトを着用する	180	44.9
小さい子どもを車に乗せる際は、チャイルドシートを着用する	159	39.7
心身の状況に応じて、運転免許の自主返納を検討する	157	39.2
夜間に出歩く際は、反射材を身につける	156	38.9
家族、職場、地域等で交通安全について話し合う	102	25.4
見知らぬ人に対しても、危険だと思う場面では声をかける	65	16.2
その他	4	1.0
サンプル数	401	100.0



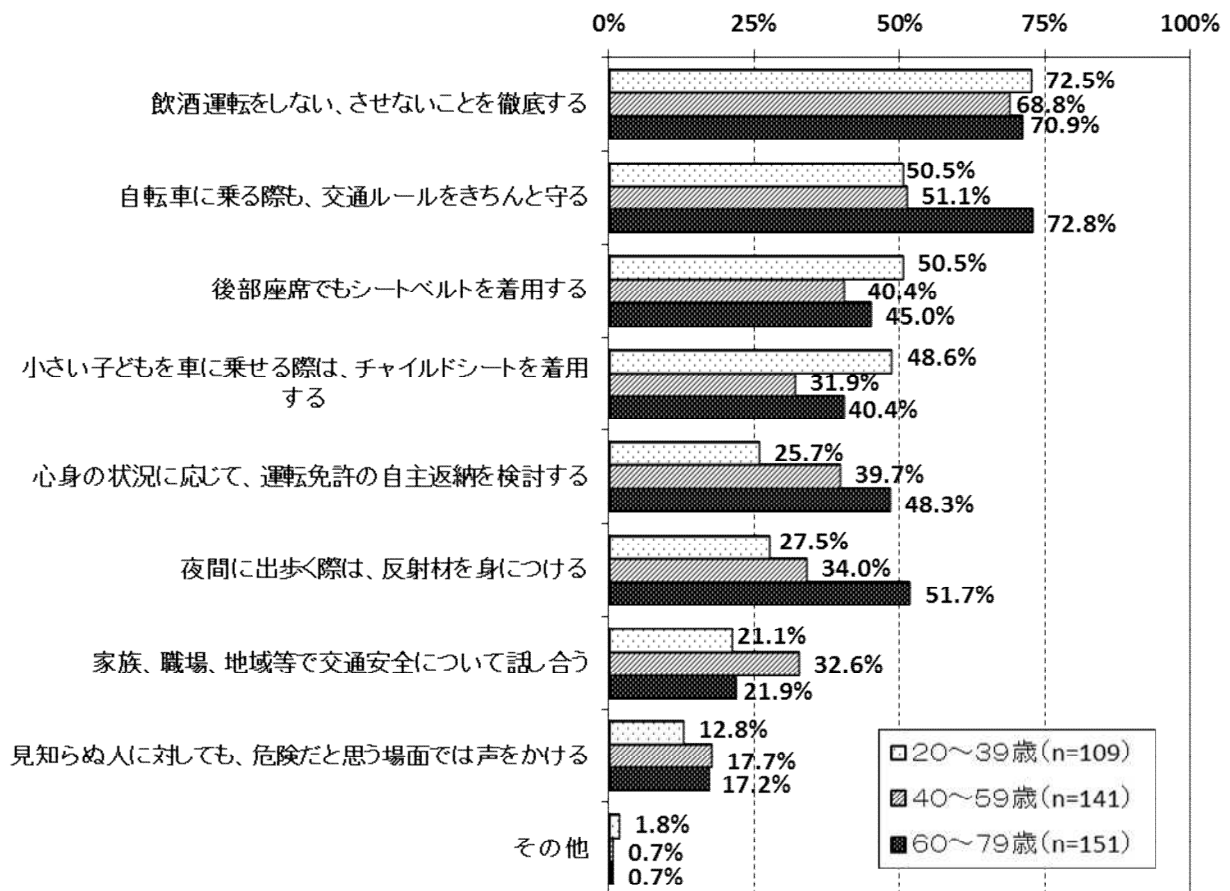
● 「その他」回答内容 ●

- ・ゆとりを持った心
- ・車になるべく乗らない
- ・高齢者を見かけたら距離を可能な限り離す
- ・高齢者に運転させない

【性別】



【年代別】



【県民歌について】

○県民歌は昭和22年一般公募により制作され、昭和23年2月に発表されました。

○県では、県民歌の普及のため、次の取組を実施しています。

- ・ 県ホームページに掲載（音源をダウンロードして聴くことが可能）
- ・ 希望者にCDや楽譜を提供
- ・ 冊子「新潟県のすがた」に掲載し、県内の中学2、3年生全員に社会科の副教材として配付するほか、小学校の図書室に設置
- ・ 県民手帳に掲載
- ・ 「新潟県のシンボル絵はがきセット」に掲載し、各種イベントで配布

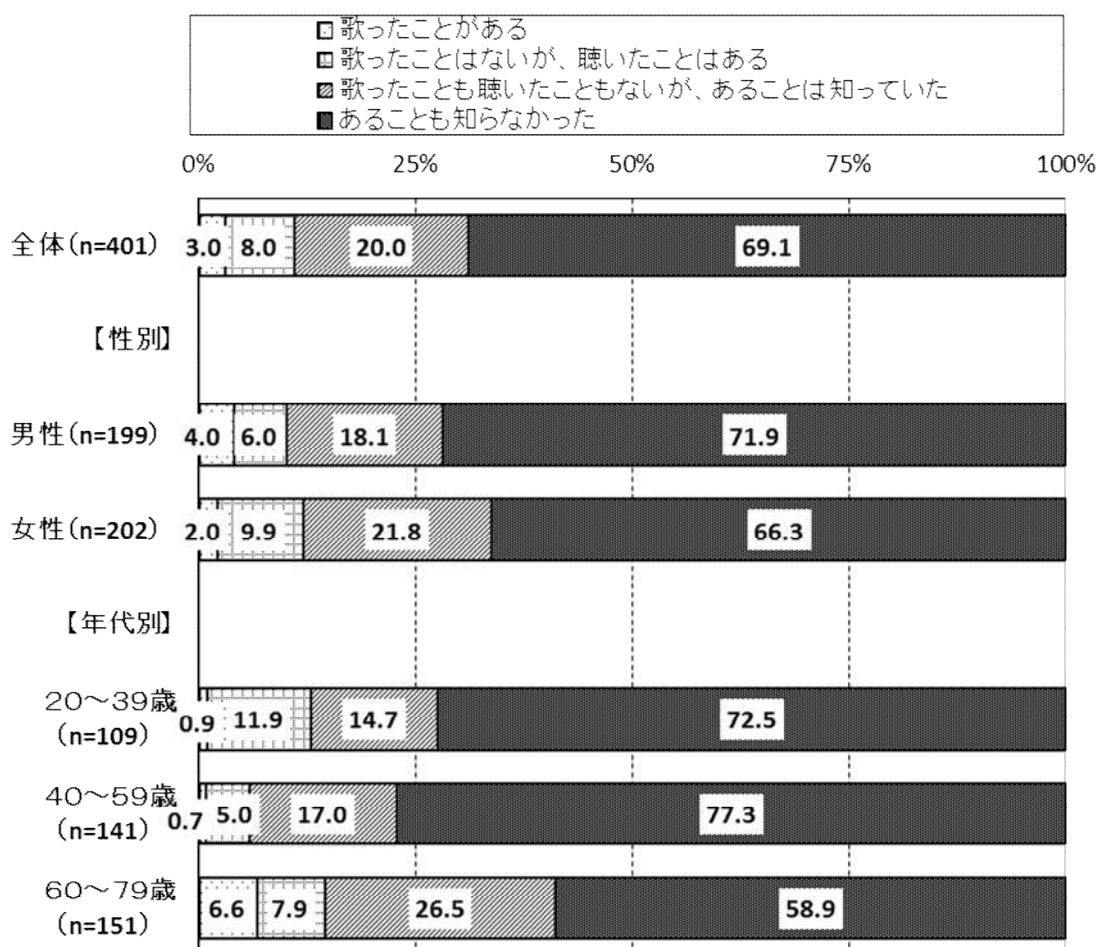
新潟県民歌

作曲：明本京静 作詞：高下玉衛

- 一、世紀明けゆく西北の
山河新たに旭(ひ)は映えて
県民二百五十万
希望に燃えてこぞ起(た)つ
ここぞ民主の新潟県
- 二、五穀の宝庫土壌(つち)肥えて
尽きぬ越後の野の幸に
文化産業絢爛(けんらん)と
花咲き薫るこの繁華(はんか)
興(おこ)せ自由の新潟県
- 三、日本海の若潮に
弥彦妙高佐渡晴れて
世界をむすぶ観光の
絵巻彩(あや)なすわが郷土
拓(ひら)け詩(し)の国新潟県
- 四、越佐の天地玲瓏(れいろう)と
今ぞ平和の鐘は鳴る
ああ新しき憲法の
聖(きよ)き理想を炬(ひ)と翳(かざ)し
築け栄(はえ)ある新潟県

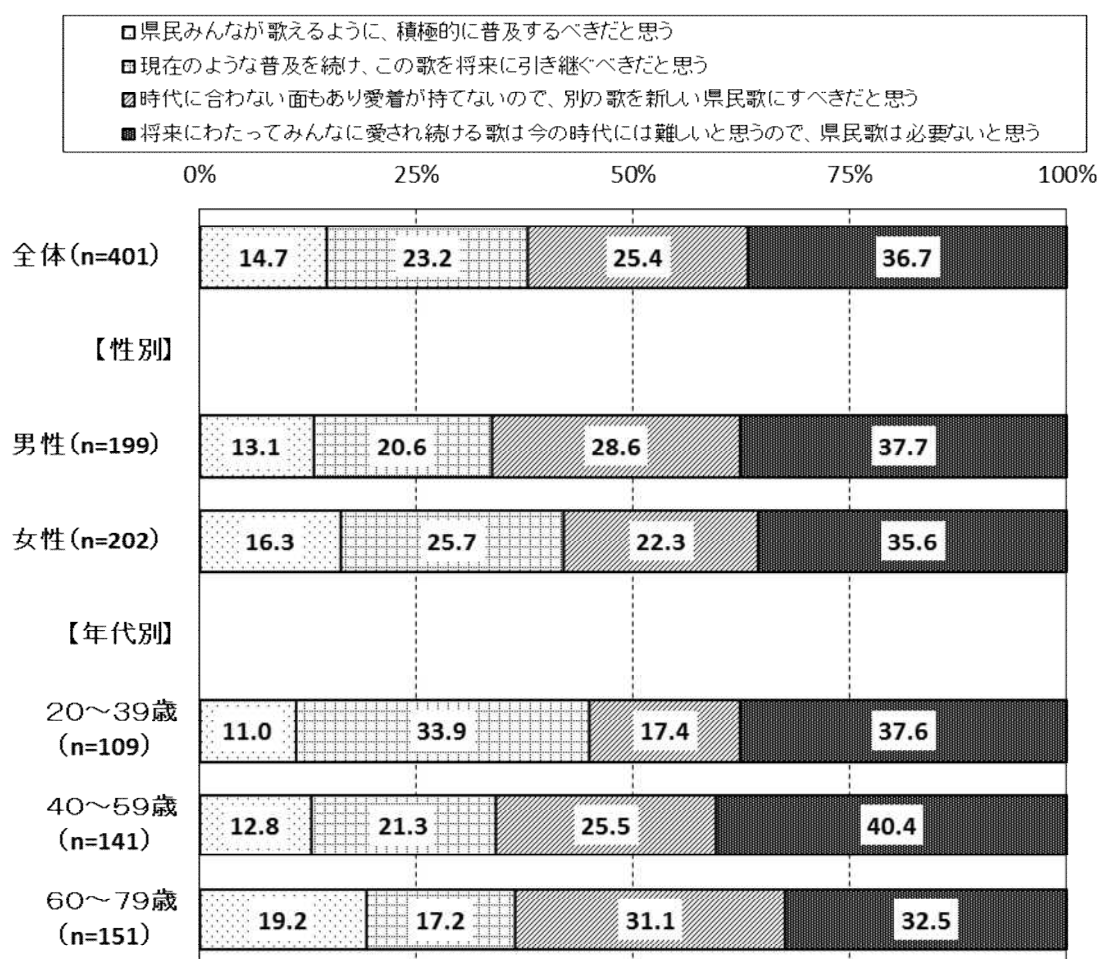
問14：あなたは、新潟県の県民歌を知っていましたか。（1つだけ選択）

選択肢	件数	%
歌ったことがある	12	3.0
歌ったことはないが、聞いたことはある	32	8.0
歌ったことも聞いたこともないが、あることは知っていた	80	20.0
あることも知らなかった	277	69.1
サンプル数	401	100.0



問15：県民歌について、あなたはどのように思いますか。
 よりお考えに近いものを1つだけお選びください。

選択肢	件数	%
県民みんなが歌えるように、積極的に普及するべきだと思う	59	14.7
現在のような普及を続け、この歌を将来に引き継ぐべきだと思う	93	23.2
時代に合わない面もあり愛着が持てないので、別の歌を新しい県民歌にすべきだと思う	102	25.4
将来にわたってみんなに愛され続ける歌は今の時代には難しいと思うので、県民歌は必要ないと思う	147	36.7
サンプル数	401	100.0



Ⅲ 付録（単純集計表）

性別

No.	カテゴリ	件数	(全体)%
1	男性	199	49.6
2	女性	202	50.4
	サンプル数(%ベース)	401	100.0

年代別

No.	カテゴリ	件数	(全体)%
1	20～39歳	109	27.2
2	40～59歳	141	35.2
3	60～79歳	151	37.7
	サンプル数(%ベース)	401	100.0

問1 あなたは、普段、どのくらいの頻度で、夕暮れ時や夜間に徒歩で外出（通勤・買物・散歩など）しますか。（1つだけ選択）

No.	選択肢	件数	(全体)%
1	毎日	21	5.2
2	週5～6日程度	43	10.7
3	週3～4日程度	36	9.0
4	週1～2日程度	54	13.5
5	月に1～2日程度	59	14.7
6	ほとんど徒歩で外出しない	188	46.9
	サンプル数(%ベース)	401	100.0

<問1で「1」～「5」を選択した方にお聞きします。>

問2 あなたは、過去1年間に、夕暮れ時や夜間に徒歩で外出した際、車・バイクや自転車と接触したり、接触しそうになったことはありますか。（1つだけ選択）

No.	選択肢	件数	(全体)%
1	5回以上ある	11	5.2
2	3～4回ある	9	4.2
3	1～2回ある	66	31.0
4	一度もない	127	59.6
	サンプル数(%ベース)	213	100.0

問3 あなたは、外出時に反射材を着用していますか。（1つだけ選択）

No.	選択肢	件数	(全体)%
1	常に身につけている	8	2.0
2	夜間の外出時など必要な時に、身につけている	29	7.2
3	着用したことがあるが、今は着用していない	43	10.7
4	着用したことがない	321	80.0
	サンプル数(%ベース)	401	100.0

<問3で「1」又は「2」を選択した方にお聞きします。>

問4 あなたは、反射材をどのように入手しましたか。(いくつでも)

No.	選択肢	件数	(全体)%
1	ホームセンターで購入	12	32.4
2	スポーツショップで購入	3	8.1
3	スーパー、ショッピングセンターで購入	5	13.5
4	100円ショップで購入	12	32.4
5	通信販売、インターネットで購入	1	2.7
6	警察、自治体等から配布された	13	35.1
7	家族、知人等からもらった	6	16.2
8	イベントでもらった	2	5.4
9	その他	3	8.1
	サンプル数(%ベース)	37	100.0

<問3で「3」又は「4」を選択した方にお聞きします。>

問5 あなたが反射材を着用していない理由は何ですか。(いくつでも選択)

No.	選択肢	件数	(全体)%
1	恥ずかしいから	50	13.7
2	面倒くさいから	105	28.8
3	夜間にあまり外出しないから	206	56.6
4	事故防止に効果がないと思うから	7	1.9
5	デザインが良くないから(格好悪い)	43	11.8
6	入手方法がわからないから	64	17.6
7	お金を出してまで買いたくないから	87	23.9
8	その他	18	4.9
	サンプル数(%ベース)	364	100.0

<問3で「1」～「3」を選択した方にお聞きします。>

問6 あなたは、どのような反射材用品を着用したことがありますか。(いくつでも選択)

No.	選択肢	件数	(全体)%
1	タスキ	19	23.8
2	リストバンド	30	37.5
3	靴、カバン等に貼付するシール・テープ	40	50.0
4	カバン等に付けるアクセサリ(ストラップ等)	21	26.3
5	衣類(ブルゾン、トレーニングウェア等)	19	23.8
6	バッグ類	7	8.8
7	帽子	3	3.8
8	傘	3	3.8
9	その他	0	0.0
	サンプル数(%ベース)	80	100.0

問7 あなたは、反射材用品で今後着用してみたいものはありますか。(いくつでも選択)
 ※現在着用しているものは除きます。

No.	選択肢	件数	(全体)%
1	タスキ	36	9.0
2	リストバンド	95	23.7
3	靴、カバン等に貼付するシール・テープ	128	31.9
4	カバン等に付けるアクセサリ(ストラップ等)	120	29.9
5	衣類(ブルゾン、トレーニングウェア等)	69	17.2
6	バッグ類	36	9.0
7	帽子	51	12.7
8	傘	80	20.0
9	その他	0	0.0
10	ひとつも着用したいものはない	101	25.2
	サンプル数(%ベース)	401	100.0

問8 反射材の着用促進のための行政の取組として、あなたが効果的と思うものはどれですか。
 (いくつでも選択)

No.	選択肢	件数	(全体)%
1	ポスター、パンフレット等の作成・配布	112	27.9
2	PR映像(DVD)の制作	25	6.2
3	テレビでの広報	213	53.1
4	ラジオでの広報	45	11.2
5	新聞への記事(広告)掲載	103	25.7
6	県、市町村の広報誌への記事(広告)掲載	108	26.9
7	啓発品(反射材)の配布	198	49.4
8	地域(市町村、自治会、公民館等)で実施される交通安全講習会等でのPR	93	23.2
9	学校で開催される交通安全講習会等でのPR	108	26.9
10	職場で開催される交通安全講習会等でのPR	69	17.2
11	交通安全(反射材)をテーマとするイベントの開催	92	22.9
12	(スポーツ、食など)大規模イベントでのPR	66	16.5
13	その他	12	3.0
	サンプル数(%ベース)	401	100.0

問9 あなたは新潟県交通事故相談所を知っていますか(利用したことがありますか)。

No.	選択肢	件数	(全体)%
1	利用したことがある	4	1.0
2	利用したことはないが、知っている	55	13.7
3	知らない	342	85.3
	サンプル数(%ベース)	401	100.0

<問9で「1」又は「2」を選択した方にお聞きします。>

問10 あなたは、交通事故相談所を何で知りましたか。(いくつでも選択)

No.	選択肢	件数	(全体)%
1	相談所の案内カード	6	10.2
2	ポスター	15	25.4
3	県、市町村の広報誌	25	42.4
4	ラジオ	2	3.4
5	県のホームページ	11	18.6
6	インターネット(県のホームページ以外)	6	10.2
7	家族、知人等から聞いた	17	28.8
8	その他	2	3.4
	サンプル数(%ベース)	59	100.0

問11 以下の交通安全対策のうち、あなたが重要だと思うものはどれですか。(3つまで選択)

No.	選択肢	件数	(全体)%
1	交通指導取締りの強化	148	36.9
2	シートベルト・チャイルドシート着用の徹底	140	34.9
3	学校や地域での交通安全教育の推進	189	47.1
4	季節ごとの交通安全運動など広報啓発活動の実施	78	19.5
5	道路交通施設整備の充実(信号機、ガードレール、道路改良など)	213	53.1
6	交通事故調査・分析の充実	85	21.2
7	救助・救急体制の整備	69	17.2
8	その他	15	3.7
	サンプル数(%ベース)	401	100.0

問12 あなたは、交通安全に関する取り組みとして、どのようなことを実践していきたいと思いませんか。(いくつでも選択)

No.	選択肢	件数	(全体)%
1	家族、職場、地域等で交通安全について話し合う	102	25.4
2	夜間に出歩く際は、反射材を身につける	156	38.9
3	後部座席でもシートベルトを着用する	180	44.9
4	小さい子どもを車に乗せる際は、チャイルドシートを着用する	159	39.7
5	自転車に乗る際も、交通ルールをきちんと守る	237	59.1
6	飲酒運転をしない、させないことを徹底する	283	70.6
7	心身の状況に応じて、運転免許の自主返納を検討する	157	39.2
8	見知らぬ人に対しても、危険だと思う場面では声をかける	65	16.2
9	その他	4	1.0
	サンプル数(%ベース)	401	100.0

問13 交通安全対策全般について、何かご意見があればご自由にご記入ください。
(省略)

問14 あなたは、新潟県の県民歌を知っていましたか。(1つだけ選択)

No.	選択肢	件数	(全体)%
1	歌ったことがある	12	3.0
2	歌ったことはないが、聴いたことはある	32	8.0
3	歌ったことも聴いたこともないが、あることは知っていた	80	20.0
4	あることも知らなかった	277	69.1
サンプル数(%ベース)		401	100.0

問15 県民歌について、あなたはどのように思いますか。
よりお考えに近いものを1つだけお選びください。

No.	選択肢	件数	(全体)%
1	県民みんなが歌えるように、積極的に普及すべきだと思う	59	14.7
2	現在のような普及を続け、この歌を将来に引き継ぐべきだと思う	93	23.2
3	時代に合わない面もあり愛着が持てないので、別の歌を新しい県民歌にすべきだと思う	102	25.4
4	将来にわたってみんなに愛され続ける歌は今の時代には難しいと思うので、県民歌は必要ないと思う	147	36.7
サンプル数(%ベース)		401	100.0

