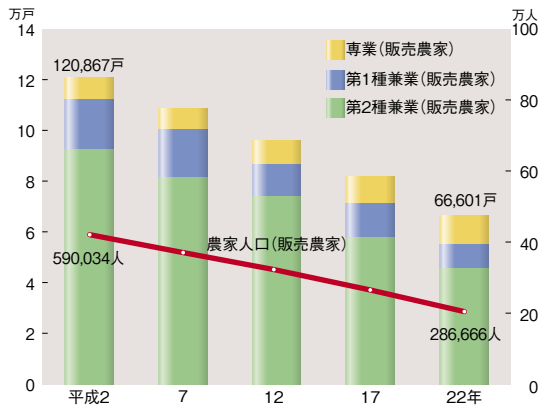


産 業

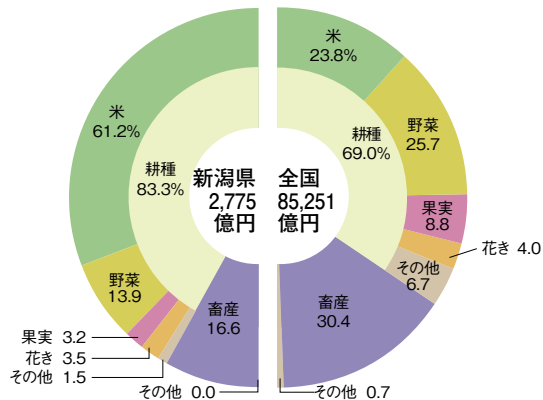
◆農家数(販売農家)・農家人口(販売農家)の推移(各年2月1日現在)



資料:農林水産省大臣官房統計部「世界農林業センサス」「農業センサス」

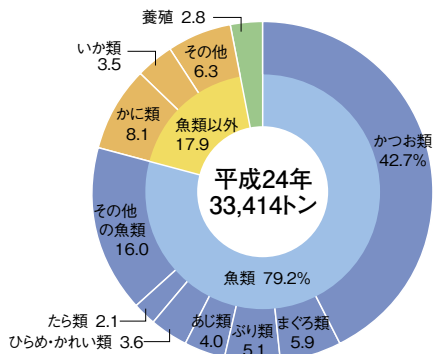
(注)各割合は、四捨五入してあるため合計が100%にならない場合がある。

◆農業産出額(平成24年)



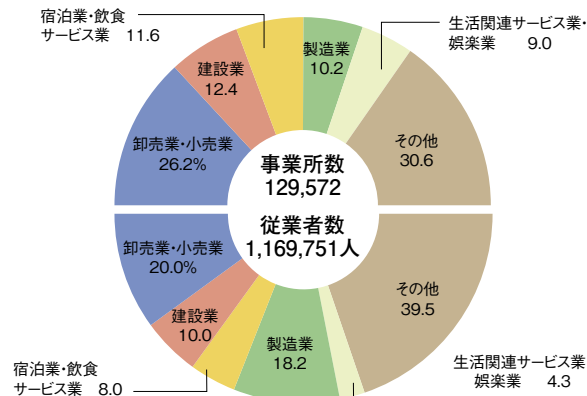
(注)全国は概算。
資料:北陸農政局統計部「新潟農林水産統計年報」

◆海面漁業漁獲量・養殖業収穫量の種類別割合(平成24年)



資料:農林水産省大臣官房統計部「漁業・養殖業生産統計」

◆事業所数と従業者数(平成21年)



資料:県統計課「経済センサス-基礎調査」