

受験票ダウンロードの方法（パソコンからアクセスする場合）

■新潟県電子申請システム

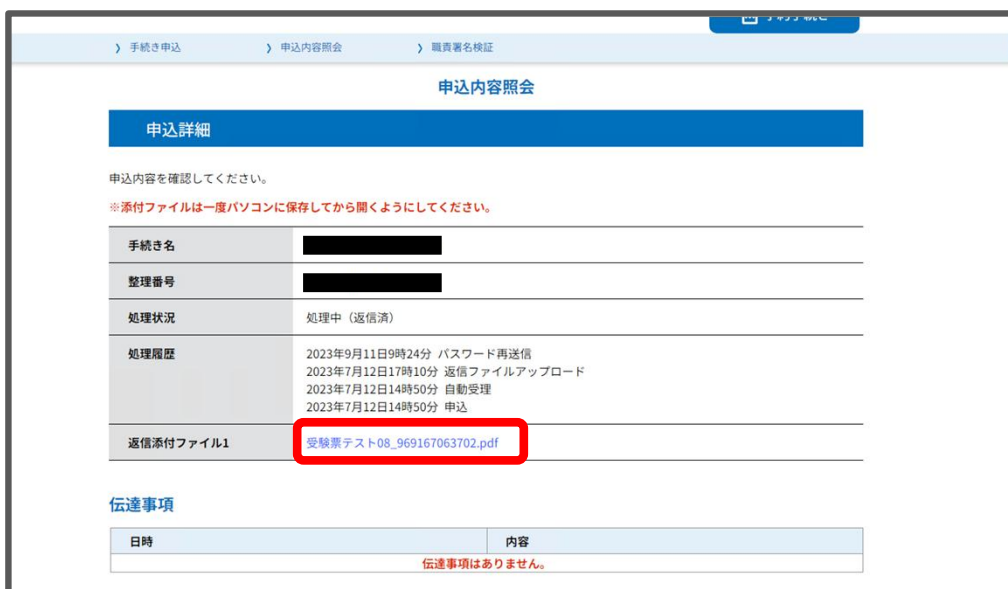
https://apply.e-tumo.jp/pref-niigata-u/offer/offerList_initDisplayTop



●「申込内容照会」をクリック



●受験申込時に配信された整理番号とパスワードを入力



●受験票（PDFデータ）をクリックし、ダウンロードする。

受験票ダウンロードの方法（スマートフォンからアクセスする場合）

■新潟県電子申請システム

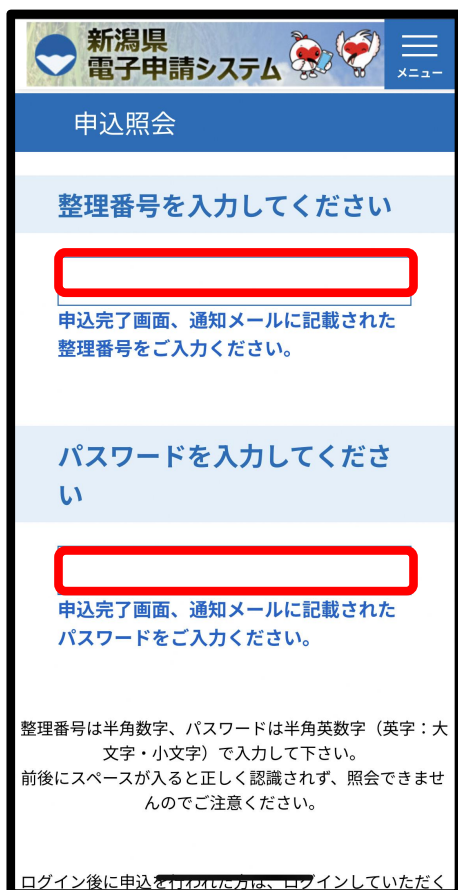
https://apply.e-tumo.jp/pref-niigata-u/offer/offerList_initDisplayTop



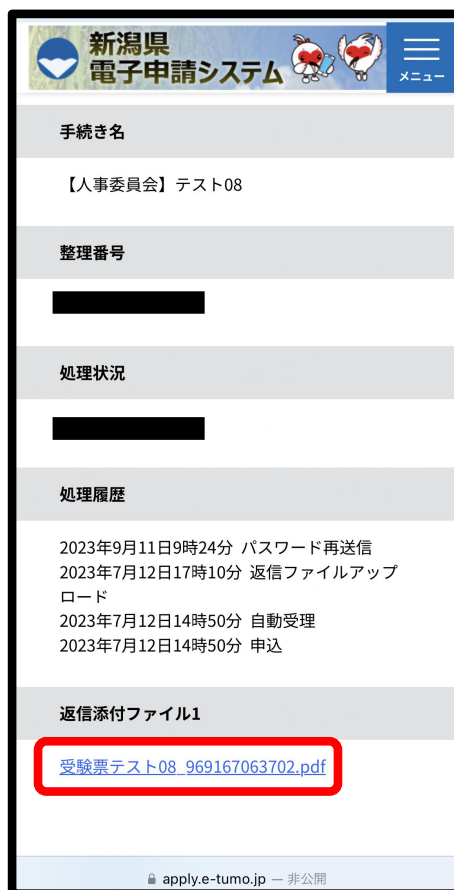
●画面右上のメニューバーをタッチ



●「申込内容照会」をタッチ



●受験申込時に配信された整理番号とパスワードを入力



●受験票（PDFデータ）をタッチし、ダウンロードする。