

漁海況情報

(漁況)

発行

新潟県水産海洋研究所
新潟市西区五十嵐3の町13098-8

TEL 025-261-2043

025-261-2044

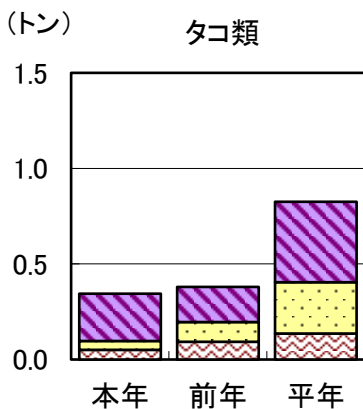
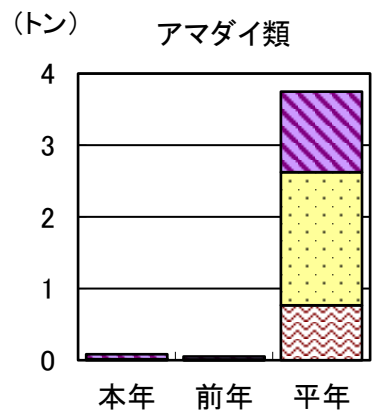
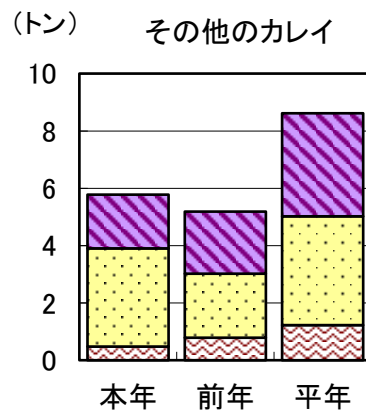
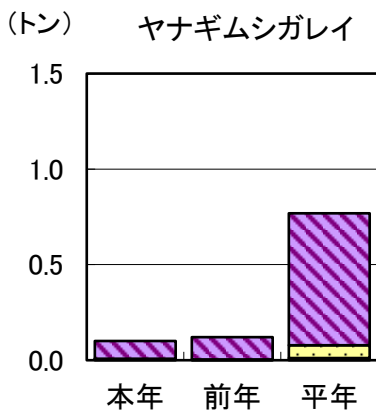
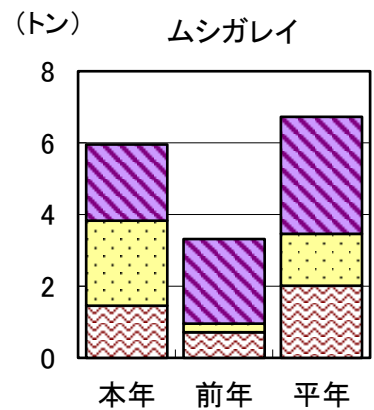
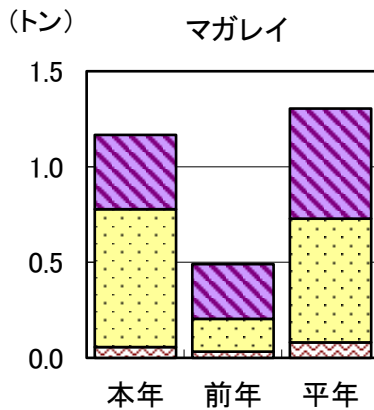
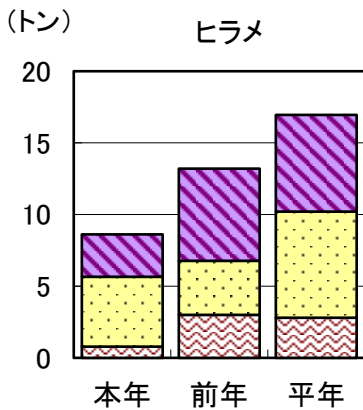
FAX 025-261-0335

第649号 令和8年5月 発行

◎板びき網 新潟県内主要地区の水揚量 (令和8年4月分)

単位:トン

地区	魚種	ヒラメ	マガレイ	ムシガレイ	ヤナギムシガレイ	その他のカレイ	アマダイ類	タコ類
山北		2.96	0.39	2.13	0.09	1.87	0.07	0.25
岩船		4.88	0.72	2.37	0.00	3.42	0.00	0.05
新潟		0.79	0.06	1.46	0.01	0.48	0.01	0.05
計		8.63	1.17	5.96	0.10	5.77	0.08	0.35
前年		13.20	0.49	3.32	0.12	5.19	0.05	0.38
5年平均		16.95	1.30	6.73	0.77	8.62	3.75	0.83



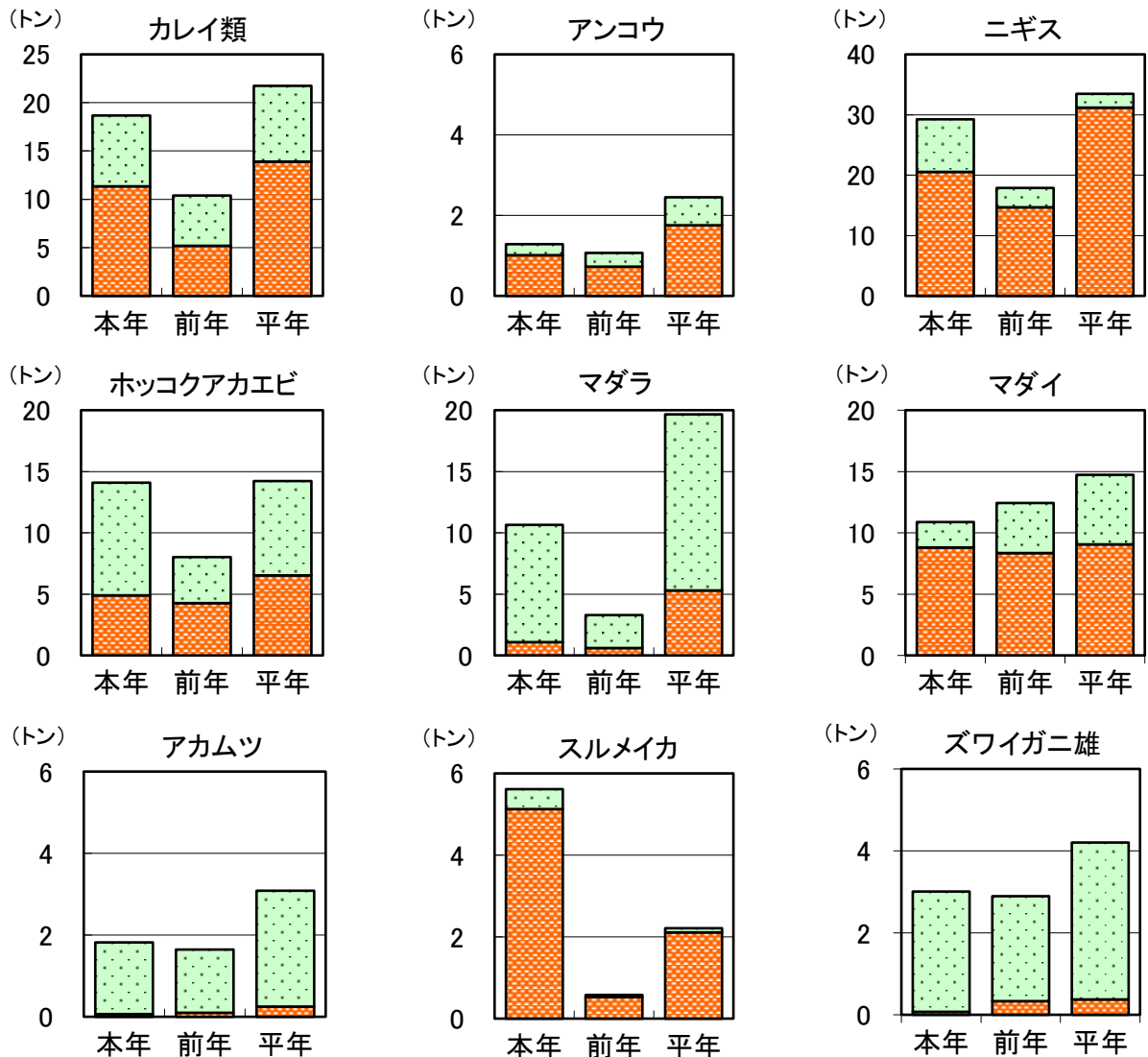
・4月の主要地区の水揚量は48トンで、前年比92%、平年(5年平均)72%、金額は前年比106%、平年比103%でした。
 ・延べ出漁隻数は269隻で、前年比101%、平年比87%でした。
 ・ヒラメは、前年比65%、平年比51%でした。
 ・マガレイは、前年比238%、平年比89%でした。
 ・ヤナギムシガレイは、前年比83%、平年比13%でした。
 ・その他のカレイの主体は、ソウハチでした。
 ・その他の魚種では、シログチ(いしもち)が3.0トンで234%、ホウボウが2.5トンで平年比99%でした。

◎底びき網等 新潟県内主要地区の水揚量（令和8年4月分）

単位:トン

地区	魚種	カレイ類	アンコウ	ニギス	ホッコクアカエビ	マダラ	マダイ	アカムツ	スルメイカ	ズワイガニ雄
山北	北	6.01	0.11	8.69	3.73	8.28	1.32	0.32	0.19	1.36
岩船	船	0.90	0.06	0.02	1.24	1.16	0.45	1.08	0.27	1.55
新潟	潟	0.42	0.10	0.00	4.22	0.12	0.30	0.35	0.03	0.03
名立	立	0.05	0.00	0.00	2.97	0.04	0.00	0.00	0.00	0.01
筒石	石	1.90	0.29	12.05	0.00	0.37	6.95	0.02	1.71	0.02
能生	生	9.38	0.72	8.48	1.33	0.68	1.86	0.04	3.41	0.03
糸魚川	川	0.01	0.00	0.00	0.61	0.00	0.00	0.00	0.00	0.01
計		18.67	1.28	29.24	14.10	10.65	10.88	1.81	5.61	3.01
前年		10.39	1.07	17.88	8.02	3.29	12.43	1.64	0.58	2.89
5年平均		21.74	2.45	33.46	14.22	19.66	14.73	3.08	2.21	4.20

■ 山北～新潟 ■ 名立～糸魚川



- ・4月の主要地区の水揚量は129トンで、前年比131%、平年比(5年平均)78%、金額は前年比117%、平年比100%でした。
- ・延べ出漁隻数は297隻で、前年比119%、平年比86%でした。
- ・ニギスは、前年比164%、平年比87%でした。
- ・ホッコクアカエビは、前年比176%、平年比99%でした。
- ・マダラは、前年比324%、平年比54%でした。
- ・マダイは、前年比88%、平年比74%でした。
- ・スルメイカは、前年比971%、平年比254%でした。
- ・その他の魚種では、フグ類が3.3トンで平年比323%、ノロゲンゲが3.2トンで平年比81%でした。

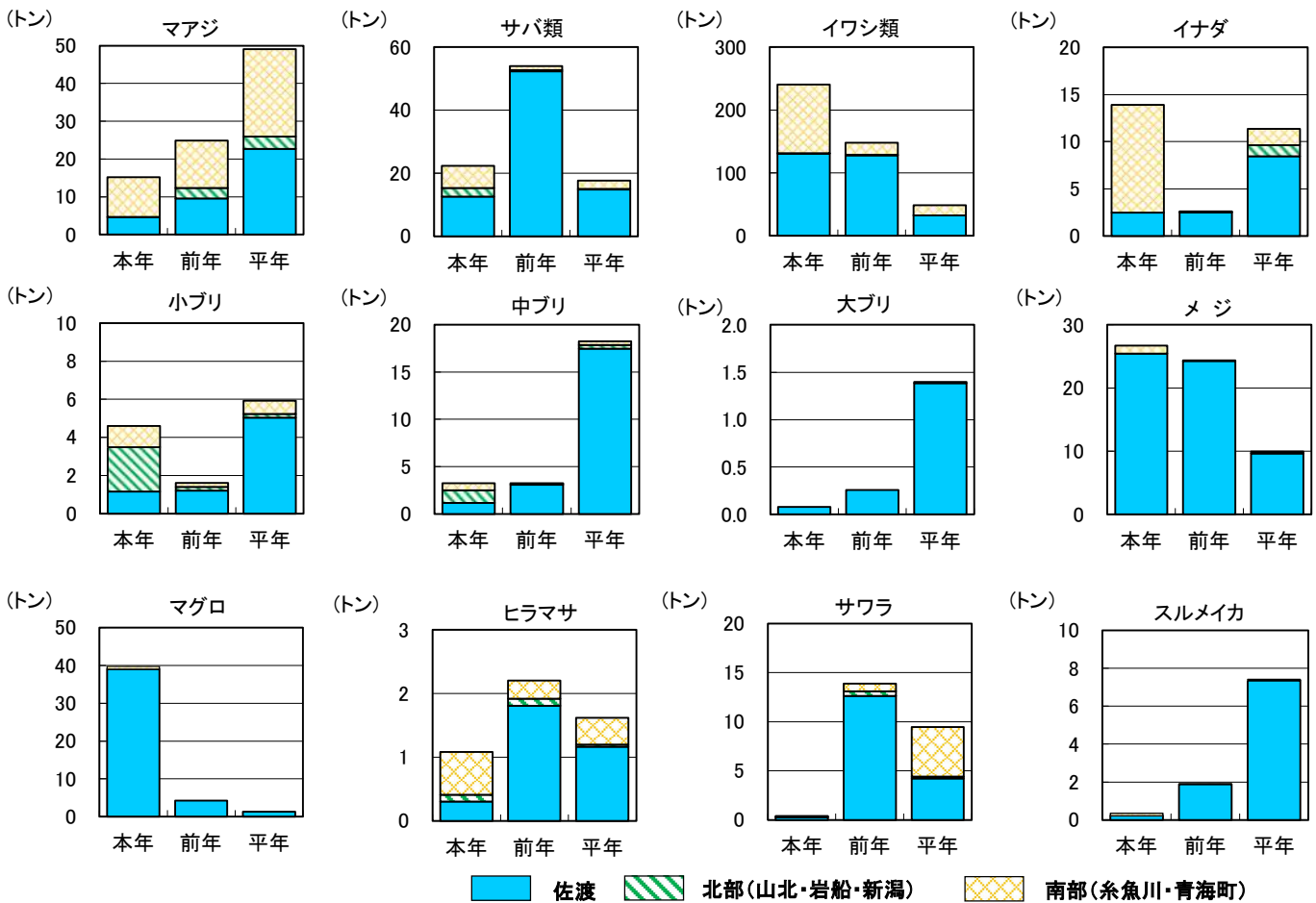
◎定置網

新潟県内主要定置網の水揚量(令和8年4月分)

単位:トン

地区	魚種	マアジ	サバ類	イワシ類	イナダ 1.7kg未満	小ブリ 1.7~4kg未満	中ブリ 4~7kg未満	大ブリ 7kg以上	メジ 20kg未満	マグロ 20kg以上
両津湾		4.6	12.6	130.7	2.5	1.2	1.2	0.1	25.4	39.0
山北		0.1	2.7	0.3	0.0	2.3	1.4	0.0	0.0	0.0
岩船		0.0	0.0	0.0	0.0	0.0	0.0	0.0	0.0	0.0
新潟		0.0	0.0	0.0	0.0	0.0	0.0	0.0	0.0	0.0
糸魚川		9.4	5.3	5.9	0.3	0.0	0.0	0.0	0.0	0.2
青海町		1.2	1.8	103.1	11.1	1.1	0.7	0.0	1.2	0.5
計		15.2	22.4	240.0	13.9	4.6	3.2	0.1	26.7	39.7
前年		24.9	54.0	147.7	2.6	1.6	3.3	0.3	24.4	4.2
5年平均		49.1	17.8	48.7	11.2	5.9	18.2	1.4	10.0	1.3

地区	魚種	ヒラマサ	サワラ	サケ	スルメイカ	ヤリイカ	マダイ	ヒラメ	その他	計
両津湾		0.3	0.3	0.0	0.2	0.2	0.7	0.4	39.7	258.9
山北		0.1	0.0	0.0	0.0	0.0	0.1	0.6	3.1	10.7
岩船		0.0	0.0	0.0	0.0	0.0	0.0	0.0	0.0	0.0
新潟		0.0	0.0	0.0	0.0	0.0	0.0	0.0	0.0	0.0
糸魚川		0.1	0.0	0.0	0.0	0.1	0.2	0.2	1.2	22.9
青海町		0.5	0.1	0.0	0.1	0.0	0.2	0.1	2.1	123.8
計		1.1	0.4	0.0	0.3	0.4	1.1	1.3	46.1	416.4
前年		2.2	13.9	0.0	1.2	0.7	2.3	1.4	133.6	418.2
5年平均		1.6	9.4	0.0	7.3	1.3	4.3	1.3	98.7	287.6



定置網の水揚げ状況

- ・4月の水揚量は416.4トンで、前年比100%、平年(5年平均)比145%でした。
- ・マアジは、前年比61%、平年比31%でした。
- ・サバ類は、前年比41%、平年比126%でした。
- ・イワシ類は、前年比163%、平年比493%でした。
- ・ブリの各銘柄の平年比は、イナダ124%、小ブリ78%、中ブリ18%、大ブリ6%でした。
- ・メジは、前年比109%、平年比268%でした。
- ・マグロは、前年比942%、平年比3,097%でした。
- ・ヒラマサは、前年比49%、平年比67%でした。
- ・サワラは、前年比3%、平年比4%でした。
- ・スルメイカは、前年比29%、平年比5%でした。
- ・両津湾ではマフグの水揚げが目立ちました。

◎まき網 (令和8年4月分)

単位:トン

	マアジ	サバ類	イワシ類	イナダ	ブリ	その他	合計
新潟	0.0	595.9	0.0	0.0	0.0	0.0	595.9
柏崎	0.0	0.0	0.0	0.0	0.0	0.0	0.0
寺泊	0.0	0.0	0.0	0.0	0.0	0.0	0.0
計	0.0	595.9	0.0	0.0	0.0	0.0	595.9
前年	0.0	0.0	0.0	0.0	0.0	0.0	0.0
5年平均	0.0	0.0	0.0	3.0	0.7	0.2	3.8

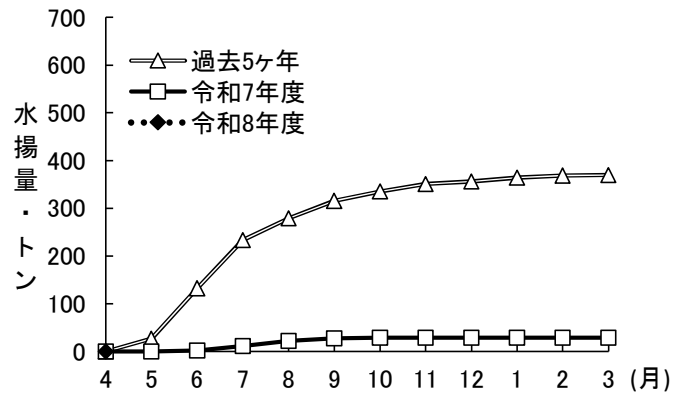
4月はサバ類が595.9トン水揚げされました。

◎いか釣 県内主要地区の水揚量(令和8年4月分)

地区	隻数	水揚量(トン)
山北	0	0
岩船	0	0
新潟	0	0
両津	0	0
計	0	0
前年	0	0
5年平均	5	1

隻数:操業した延べ隻数

4月の水揚げ情報はありませんでした。



スルメイカ(生)累積水揚量の推移

◎大型クラゲ情報

- ・日本周辺での出現情報はありません。
- ・県内の詳細情報は、水産海洋研究所ホームページの大型クラゲ情報をご覧ください。
<https://www.pref.niigata.lg.jp/site/suisan-kenkyu/kuragejoho.html>
- ・全国の詳細情報は、漁業情報サービスセンターの下記のホームページをご覧ください。
<http://www.jafic.or.jp/kurage/>

◎越路丸調査計画(6月)

- ・深海桁びき網調査(上旬:下越佐渡沖)
- ・ズワイガニかご調査(中旬:下越佐渡沖)
- ・海洋観測(下旬:全県沖)

◎近県の漁況情報(下記のホームページをご覧ください。)

- 石川県 <https://www.pref.ishikawa.lg.jp/suisan/center/gvokaikyou/gvokaikyou.html>
- 富山県 http://www.fish.pref.toyama.jp/TSWKCGI_KN.aspx
- 山形県 <https://www.pref.yamagata.jp/147010/sangyo/nourinsuisangyou/suisan/suisanshikenjou/gvokyoukaikyou/index.html>