











8. にいがたの農林水産業・データ集

●新潟県の主な農林水産物の全国の生産量・栽培面積ベスト3 さいばい (2024年、令和6年)

| 種類 | 生産量 | | | 栽培面積 | | |
|--|-----|------|----------|------|------|-----------|
| | 順位 | 都道府県 | 生産量 | 順位 | 都道府県 | 栽培面積 |
| 米  | 1 | 新潟県 | 543,500t | 1 | 新潟県 | 101,400ha |
| | 2 | 北海道 | 495,500t | 2 | 北海道 | 83,700ha |
| | 3 | 秋田県 | 420,200t | 3 | 秋田県 | 72,200ha |
| えだまめ  | 1 | 北海道 | 7,290t | 1 | 新潟県 | 1,400ha |
| | 2 | 群馬県 | 6,340t | 2 | 山形県 | 1,390ha |
| | 3 | 千葉県 | 5,670t | 3 | 秋田県 | 1,250ha |
| | 7 | 新潟県 | 3,500t | 4 | 北海道 | 1,110ha |
| すいか  | 1 | 熊本県 | 42,100t | 1 | 熊本県 | 1,190ha |
| | 2 | 千葉県 | 37,100t | 2 | 千葉県 | 921ha |
| | 3 | 山形県 | 29,600t | 3 | 山形県 | 770ha |
| | 6 | 新潟県 | 16,200t | 4 | 新潟県 | 430ha |
| なす (夏秋)  | 1 | 群馬県 | 21,800t | 1 | 新潟県 | 430ha |
| | 2 | 茨城県 | 17,000t | 2 | 茨城県 | 423ha |
| | 3 | 熊本県 | 9,140t | 3 | 群馬県 | 413ha |
| | 4 | 新潟県 | 8,820t | 4 | 秋田県 | 360ha |
| 日本なし  | 1 | 千葉県 | 21,400t | 1 | 千葉県 | 1,250ha |
| | 2 | 茨城県 | 17,100t | 2 | 茨城県 | 815ha |
| | 3 | 福島県 | 14,800t | 3 | 福島県 | 751ha |
| | 8 | 新潟県 | 5,820t | 8 | 新潟県 | 357ha |
| かき  | 1 | 和歌山県 | 32,100t | 1 | 和歌山県 | 2,450ha |
| | 2 | 奈良県 | 24,700t | 2 | 奈良県 | 1,750ha |
| | 3 | 福岡県 | 13,000t | 3 | 岐阜県 | 1,200ha |
| | 5 | 新潟県 | 10,600t | 9 | 新潟県 | 611ha |
| ユリ切り花  | 1 | 埼玉県 | 2110万本 | 1 | 新潟県 | 102ha |
| | 2 | 新潟県 | 949万本 | 2 | 高知県 | 73ha |
| | 3 | 高知県 | 945万本 | 3 | 埼玉県 | 67ha |
| <small>かほく</small> 花木類  | 1 | 愛知県 | 605万鉢 | 1 | 新潟県 | 50ha |
| | 2 | 新潟県 | 409万鉢 | 2 | 埼玉県 | 42ha |
| | 3 | 岐阜県 | 386万鉢 | 3 | 愛知県 | 41ha |
| カニ類  | 1 | 北海道 | 6,274t | | | |
| | 2 | 鳥取県 | 2,724t | | | |
| | 3 | 島根県 | 2,616t | | | |
| | 5 | 新潟県 | 2,048t | | | |
| きのこ  | 1 | 長野県 | 145,180t | | | |
| | 2 | 新潟県 | 98,128t | | | |
| | 3 | 福岡県 | 28,393t | | | |

※カニ類は2023年、令和5年データ

●農業の生産額 (2024年、令和6年)

| 順位 | 都道府県名 | 生産額 | うち | | | 主な農産物 |
|----|-------|---------|--------|--------|--------|---------------------|
| | | | うち米 | うち園芸 | うち畜産 | |
| 1 | 北海道 | 14,817 | 1,841 | 3,783 | 8,399 | 生乳、米、肉用牛、たまねぎ、軽種馬 |
| 2 | 鹿児島 | 5,689 | 336 | 1,645 | 3,622 | 肉用牛、ブロイラー、豚、米、鶏卵 |
| 3 | 茨城 | 5,494 | 1,399 | 2,651 | 1,286 | 米、豚、鶏卵、かんしょ、生乳 |
| 4 | 千葉 | 4,533 | 1,005 | 1,988 | 1,464 | 米、豚、鶏卵、生乳、かんしょ |
| 5 | 青森 | 4,119 | 955 | 2,068 | 1,083 | 肉用牛、トマト、米、生乳、豚 |
| 6 | 熊本 | 4,116 | 545 | 2,199 | 1,347 | 米、トマト、肉用牛、生乳、豚 |
| 7 | 宮崎 | 3,725 | 237 | 1,106 | 2,344 | 肉用牛、ブロイラー、豚、米、きゅうり |
| 8 | 愛知 | 3,551 | 424 | 2,125 | 985 | 米、キャベツ、鶏卵、豚、きく(切り花) |
| 9 | 栃木 | 3,448 | 998 | 992 | 1,399 | 米、生乳、豚、いちご、鶏卵 |
| 10 | 岩手 | 3,269 | 873 | 522 | 1,864 | 米、ブロイラー、豚、生乳、肉用牛 |
| 12 | 新潟 | 3,103 | 2,069 | 552 | 471 | 米、鶏卵、豚、生乳、ひな |
| | 全国 | 108,200 | 25,640 | 43,737 | 36,932 | |

農林水産省「生産農業所得統計」

(単位：億円)

「園芸」は野菜やくだもの、花などの品目を合計した数値です。