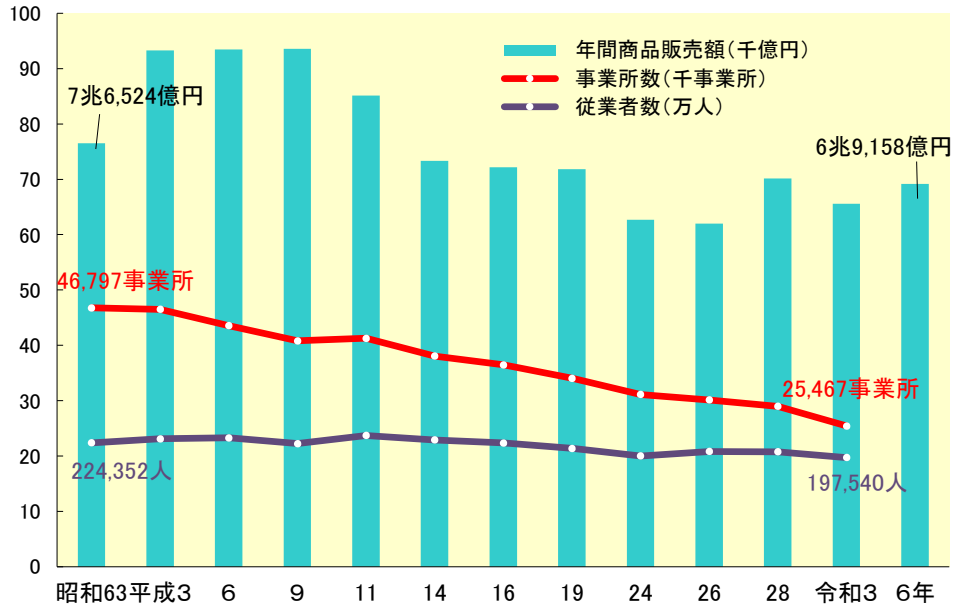


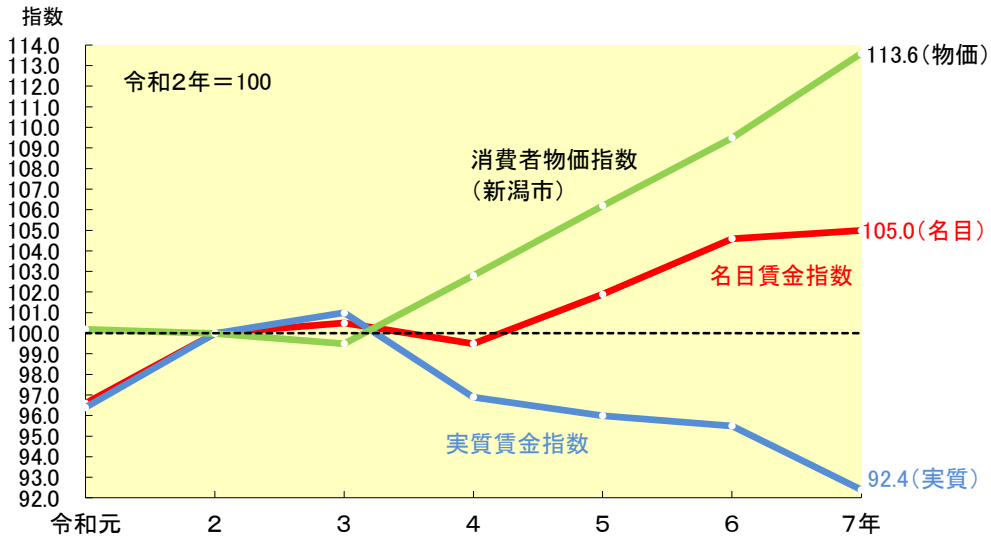
### ◆卸売業、小売業の事業所数・従業者及び年間商品販売額の推移



(注) 令和6年は経済構造実態調査による値。  
資料: 総務省・経済産業省「経済センサス-活動調査」、経済産業省「商業統計調査」

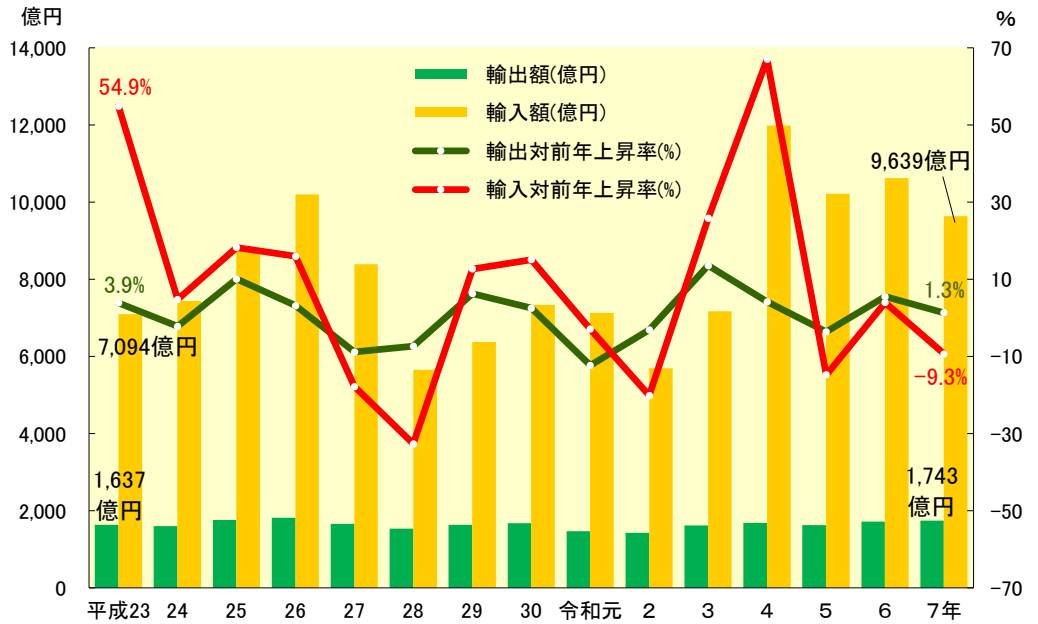
## 経済

### ◆名目賃金・実質賃金、消費者物価指数(新潟市)の推移



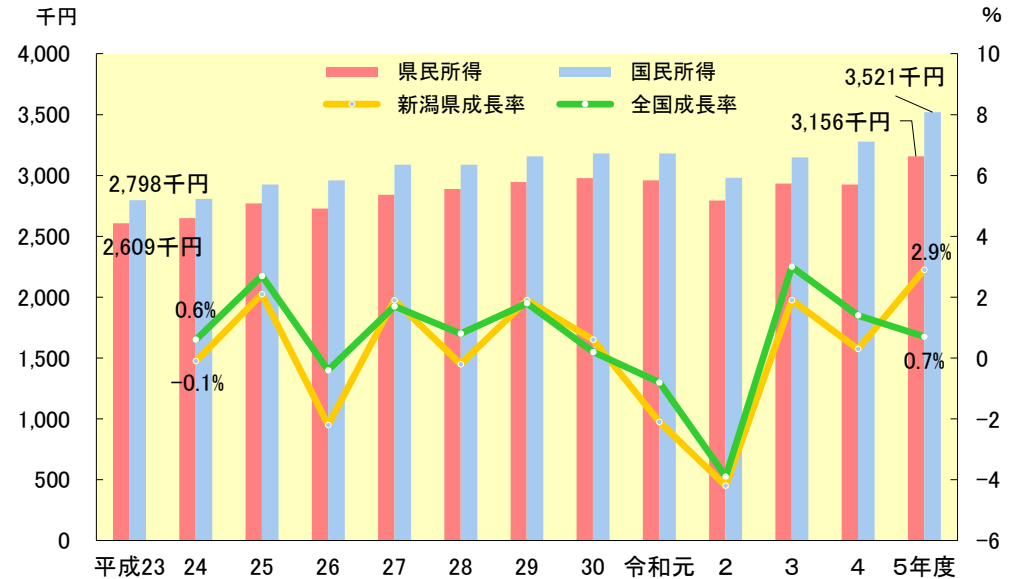
(注) 1 賃金指数は、きまって支給する給与で事業所規模5人以上。  
2 消費者物価指数は、持家の帰属家賃を除く総合。  
資料: 県統計課「毎月勤労統計調査」、総務省統計局「消費者物価指数」

### ◆貿易額の推移(新潟港、直江津港、柏崎港及び新潟空港)



資料: 新潟税関支署「新潟税関支署管内貿易概況(確定値)」、東京税関「東京税関管内貿易概況(確定・確々報)」

### ◆1人当たり県(国)民所得と経済成長率(実質)の推移



資料: 県統計課「新潟県県民経済計算」、内閣府「国民経済計算年報」