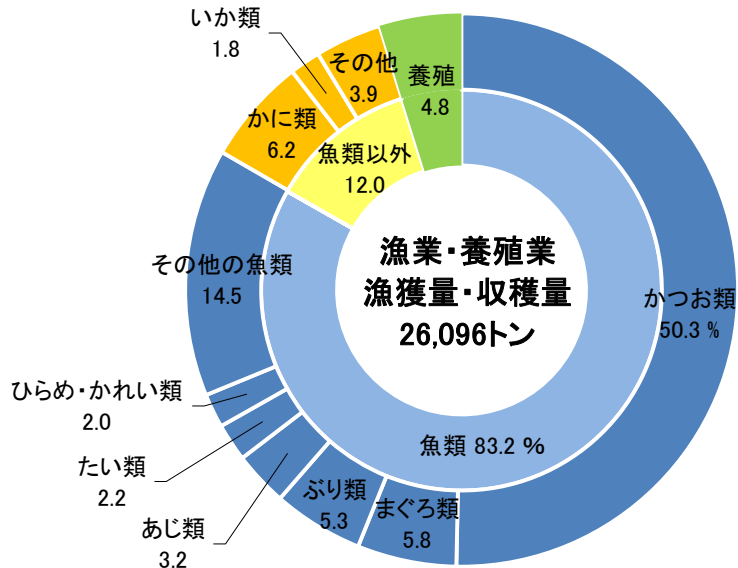
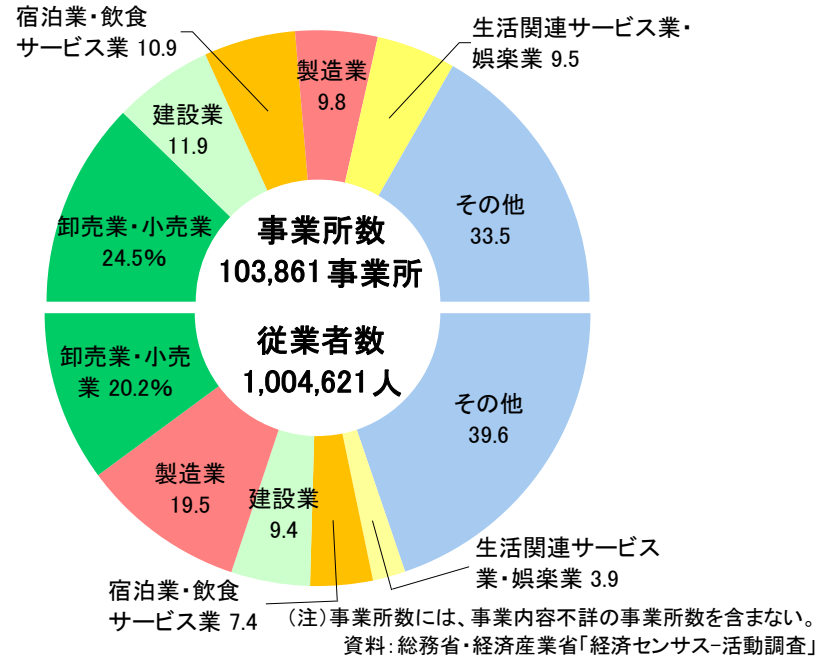


◆海面漁業漁獲量・養殖収穫量の種類別割合(令和6年)

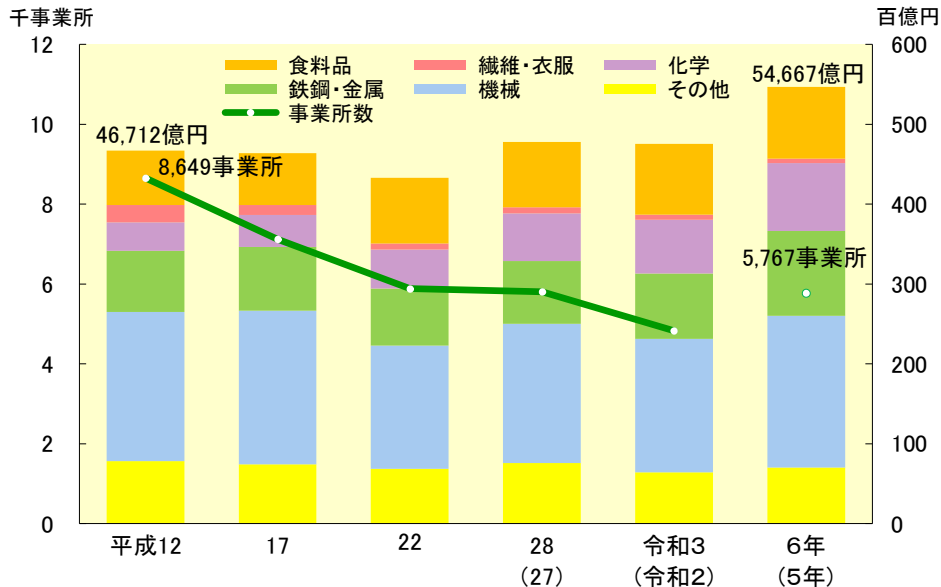


資料:農林水産省大臣官房統計部「漁業・養殖業生産統計」

◆民営事業所数と従業者数(令和3年)



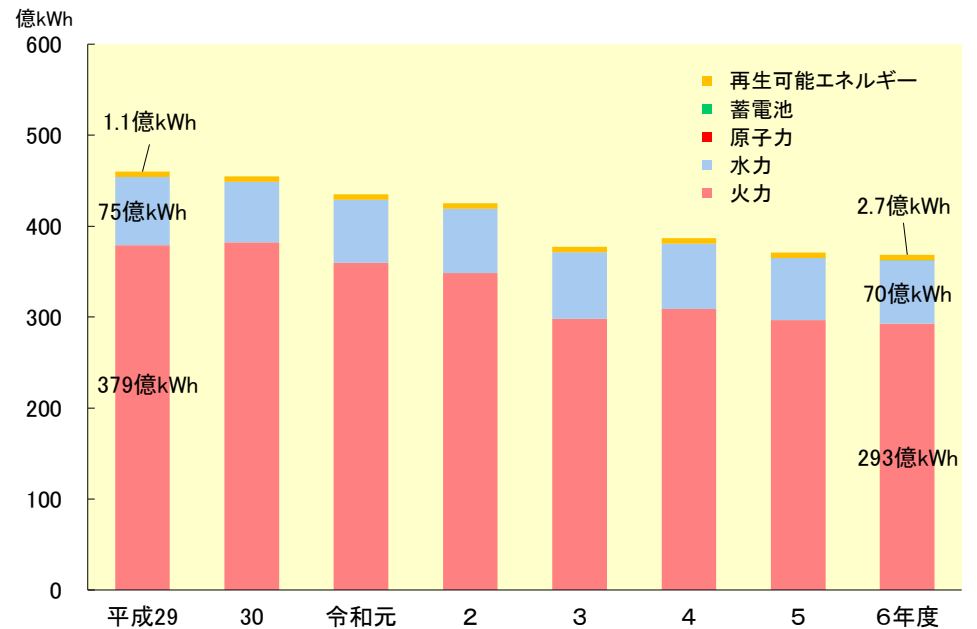
◆製造業の事業所数と製造品出荷額等の推移



(注)1 従業者4人以上の事業所が対象。令和5及び6年は個人経営を除く全ての事業所が対象。
2 2段書きのある年次について、上段は事業所数、下段の()は製造品出荷額等の年次。

資料:総務省・経済産業省「経済構造実態調査」「経済センサス-活動調査」「工業統計調査」

◆発電電力量の推移



(注)再生可能エネルギーは、太陽光発電、風力発電の合計値。
資料:経済産業省資源エネルギー庁「電力調査統計」