

【建設業関係手数料の新潟県電子申請システムによる納付方法】

- ① 新潟県ホームページのトップページ上部にある「行政手続ポータル」をクリックし、行政手続ポータルトップページにある「新潟県電子申請システム」をクリック

※ WEB 上の検索エンジンから「新潟県電子申請システム」と検索することも可能です。

(新潟県ホームページ トップページ)



(行政手続ポータル トップページ)



- ② 新潟県電子申請システムのトップページの上から「手続き検索」をクリックし、検索キーワードに「建設業許可」（経営事項審査の場合は「経営事項審査」）と入力して「キーワード検索」をクリック

(新潟県電子申請システム トップページ)



(以降、新潟県電子申請システムの画面)

オンライン申請手続き

ホーム > オンライン申請手続き
2026年03月19日 13時24分 現在

キーワードで探す

← 入力

手続き一覧

受付開始日時 降順

20件ずつ表示

類義語検索を行う
 ※経営事項審査の場合は「経営事項審査」と入力

手続き種別を選択

すべての手続き

個人向けの手続き

法人向けの手続き

キーワード検索

クリック

③ 表示される手続き一覧のうち、必要な手続きを確認してクリック

※ 建設業許可、経営事項審査の申請を「書面申請」で行う場合は【書面申請】と表示されている項目をクリックしてください。「電子申請(JCIP)」で行う場合は【電子申請(JCIP)】と表示されている項目をクリックしてください。

手続き一覧

受付開始日時 降順

20件ずつ表示

建設業許可

検索結果 **19** 件

【電子申請 (JCIP)】 建設業許可申請手数料の納付

受付開始：2025年02月20日 10時00分
受付終了：随時

電子決済必要

【書面申請】 建設業許可申請手数料の納付

受付開始：2025年02月20日 10時00分
受付終了：随時

電子決済必要

【書面申請】 経営事項審査申請手数料の納付
※郵送による紙申請はコチラ

受付開始：2025年02月18日 10時00分
受付終了：随時

電子決済必要

【電子申請 (JCIP)】 経営事項審査申請手数料の納付

受付開始：2025年02月04日 17時00分
受付終了：随時

電子決済必要

④ 利用者登録済の場合は「利用者 ID」「パスワード」を入力し、ログインをクリック

※ 以下は「【書面申請】建設業許可申請手数料の納付」を選択した例です。

※ 利用者登録せずに申し込む場合は、「利用者登録せずに申し込む方はこちら」をクリックしてください。

利用者管理

[ホーム](#) > [オンライン申請手続き](#) > [利用者ログイン](#)

利用者ログイン

手続き名	【書面申請】建設業許可申請手数料の納付
受付時期	2025年2月20日 10時00分～

利用者登録せずに申し込む方はこちら >

[利用者登録される方はこちら](#)

既に利用者登録がお済みの方

利用者登録時に使用したメールアドレス、または各手続の担当部署から受領したID、パスワードを入力ください。
パスワードを忘れた場合、「パスワードを忘れた場合はこちら」より再設定してください。

メールアドレスを変更した場合は、ログイン後、利用者情報のメールアドレスを変更ください。

利用者ID（メールアドレス）

パスワード

← **入力**

[パスワードを忘れた場合はこちら](#)

ログイン >

← **クリック**

⑤ 手続の説明や利用規約が表示されるので、一読のうえ、「同意する」をクリック

「同意する」ボタンをクリックすることにより、この説明に同意いただけたとみなします。

上記をご理解いただけましたら、同意して進んでください。

< 一覧へ戻る

同意する >

← **クリック**

- ⑥-1 「利用者登録をせずに申し込む」を選択した場合は以下の画面が表示されるので、連絡先のメールアドレスを2か所入力し、「完了する」をクリック

手続き申込

ホーム > オンライン申請手続き > 利用者ログイン > 手続き説明 > 利用者ID入力

利用者ID入力

【書面申請】建設業許可申請手数料の納付

連絡がとれるメールアドレスを入力してください。
 入力が完了いたしましたら、アドレスに申込画面のURLを記載したメールを送信します。
 URLにアクセスし、残りの情報を入力して登録を完了させてください。
 また、迷惑メール対策等を行っている場合には、「pref-niigata@apply.e-tumo.jp」からのメール受信が可能な設定に変更してください。
 上記の対策を行っても、申込画面のURLを記載したメールが返信されて来ない場合には、別のメールアドレスを使用して申込を行ってください。
 なお、送信元のメールアドレスに返信しても問い合わせには対応できません。
 最後に、携帯電話のメールでは、初期設定でURLリンク付きメールを拒否する設定をされている場合がございますので、その場合も同様にメール受信が可能な設定に変更してください。

連絡先メールアドレスを入力してください。

メールアドレス 必須

メールアドレス (確認用) 必須

< 説明へ戻る
完了する >

- ⑥-2 入力したメールアドレス宛に「連絡先アドレス確認メール」が届くので、メール内に記載されている URL をクリック

件名: 【連絡先アドレス確認メール】
 差出人: denshi-shinsei@e-tumo-mail.bizplat.asp.lgwan.jp
 日付: 2024年11月25日 (月) 14:07
 宛先: shinsa-group@pref.niigata.lg.jp
 重要度: 中
 オプション: ソースを表示 | 印刷用画面を表示 | ダウンロード [eml | txt]

新潟県 電子申請システム

手続き名:

【書面申請】建設業許可申請手数料の納付

の申込画面へのURLをお届けします。

◆パソコン、スマートフォンはこちらから
https://apply.e-tumo.jp/pref-niigata-u/offer/completeSendMail_gotoOffer?completeSendMailForm.templateSeq=14467&num=0&t=1732511268063&user=shinsa-group%40pref.niigata.lg.jp&id=97aa54004cd240bac6b8838d9e80f4d3

上記のURLにアクセスして申込を行ってください。

このメールは自動配信メールです。
 返信等されましても応答できませんのでご注意ください。

- ⑦ 新潟県電子申請システムの申請フォームが開くので、画面の表示に従って申請者情報を入力し、ページ下部の「確認へ進む」をクリック

手続き申込

[ホーム](#) > [オンライン申請手続き](#) > [利用者ログイン](#) > [手続き説明](#) > [申込](#)

過去の申込から入力値を自動設定する

申込

選択中の手続き名：【書面申請】 建設業許可申請手数料の納付 問合せ先 [+開く](#)

申請者情報

【ご注意ください】
本メニューは建設業許可を「書面申請」する場合の手数料納付です。
電子申請（JCIP）で申請する方は別メニューの「【電子申請（JCIP）】建設業許可申請手数料の納付」から手数料を納付ください。

建設業許可番号 必須

建設業許可番号を記入してください（半角数字5桁）。

例 15ー 「01234」

※新規申請の方は「99999」を入力してください。

15ー （半角数字5桁）

申請者名を入力してください。 必須

法人例： （株）○○○○ 代表取締役 △△ △△
個人例： 屋号名 個人事業主名

（株）県庁建設 代表取締役 県庁 太郎

…（略）…

確認へ進む >

↖ クリック

⑧ 入力内容の確認画面になるので、内容に間違いがなければ「申込み」をクリック

手続き申込

ホーム > オンライン申請手続き > 利用者ログイン > 手続き説明 > 申込 > 申込確認

申込確認

まだ申込みは完了していません。

※下記内容でよろしければ「申込み」ボタンを、修正する場合は「入力へ戻る」ボタンを押してください。

【書面申請】建設業許可申請手数料の納付

申請者情報	
建設業許可番号	15-99999 (半角数字5桁)
申請者名	(株) 県庁建設 代表取締役 県庁 太郎
申請者名(フリガナ)	ケンチョウケンセツ
郵便番号	9508570
住所	新潟県新潟市中央区新光町4-1
電話番号	0252855511
メールアドレス	XXXXXXXXXX
代理申請者名	
代理申請者の電話番号	
納付情報	
納付額	¥90,000
納付方法と申請書の提出について	

<
入力へ戻る

>
申込み

クリック

★注意！

誤って手数料を納付した場合、還付手続きに2カ月程度お時間をいただきます。
納付額に誤りがないか、よくご確認ください。

- ⑨ 申込みが完了すると「整理番号」「パスワード」が表示されます。また、登録済みのメールアドレス宛てにも整理番号等をお知らせするメールが届きます。

手続き申込

[ホーム](#) > [オンライン申請手続き](#) > [利用者ログイン](#) > [手続き説明](#) > [申込](#) > [申込確認](#) > [申込完了](#)

申込完了

【書面申請】建設業許可申請手数料の納付の手続きの申込を受付しました。

申込みが完了しました。

下記の整理番号とパスワードを記載したメールを送信しました。

メールアドレスが誤っていたり、フィルタ等を設定されている場合、
メールが届かない可能性があります。

整理番号	123456789012
パスワード	Abcde12345



忘れないよう保存をお願いします。

整理番号とパスワードは、今後申込状況を確認する際に必要となる大切な番号です。
特にパスワードは他人に知られないように保管してください。

なお、内容に不備がある場合は別途メール、または、お電話にてご連絡を差し上げる事があります。

申込内容照会の申込詳細から、納付手続きを進めてください。
納付確認が取れ次第、審査を開始します。

(申し込み完了メール) ⇒

新潟県 電子申請システム

手続き名：

【書面申請】建設業許可申請手数料の納付
の申込を受付けました。

整理番号とパスワードをお届けします。

整理番号： 123456789012

パスワード： Abcde12345

上記の整理番号とパスワードを必ず控えてください。
申込内容照会の際に必要となります。
どちらも半角英数字で、大文字、小文字は区別されます。
他人に知られないよう大切に保管してください。

申込内容照会URL：◆パソコン、スマートフォンはこちらから
https://apply.e-tumo.jp/pref-niigata-u/inquiry/inquiry_initDisplay

⑩ 申し込み完了メールに記載の「申込内容照会 URL」をクリック、または新潟県電子申請システムのトップページの上部から「申請状況確認」をクリック

「申込内容照会」画面になるので、手順⑨の「整理番号」「パスワード」を入力し、「照会する」をクリック

※ 利用者登録済みの場合は、ログインすると整理番号やパスワードの入力を省略できます。

申込内容照会

[ホーム](#) > 申込照会

申込照会

申込完了画面、通知メールに記載された

整理番号、パスワードをご入力ください。

整理番号は半角数字、パスワードは半角英数字（英字：大文字・小文字）で入力して下さい。

前後にスペースが入ると正しく認識されず、照会できませんのでご注意ください。

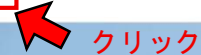

ログイン後に申込を行われた方は、ログインしていただくと、整理番号やパスワードを使用せずに照会できます。

整理番号



パスワード

照会する



オンライン申請サービス
いつでもどこでも
オンラインで行政手続き

- ⑪ 申込みした手続きが一覧で表示されるので、該当する手続き名の右端にある「詳細」をクリック

申込内容照会

ホーム > 申込一覧

申込一覧

キーワードで探す

整理番号

手続き名

申込日

📅 カレンダー

~

📅 カレンダー

入力例) 2000年1月23日は20000123と入力

検索 >

2026年03月19日 16時40分 現在

並び替え

表示数変更

1

整理番号	手続き名	問い合わせ先	申込日時	処理状況	操作
123456789012	【書面申請】建設業許可申請 手数料の納付 <div style="background-color: #0070c0; color: white; padding: 2px 5px; display: inline-block; font-size: x-small;">未払い</div>	新潟県 土木部 監理課 建設業室	2026年3月19日16時	処理待ち	<div style="border: 1px solid #0070c0; border-radius: 5px; padding: 2px 5px; display: inline-block; font-size: x-small;">詳細 ></div>

クリック

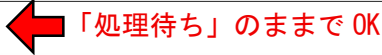
※ 申込みから1週間を経過すると「期限切れ」となり、納付ができなくなります。申込み後は速やかに納付の手続きをお願いします。

※ 「期限切れ」となった場合はそれ以上の操作が出来ませんので、申込みからやりなおしてください。

- ⑫ 「申込詳細」画面から希望する納付方法を選択し、表示される画面の指示に従って納付
 ※ クレジット決済、インターネットバンクでお支払いされる場合は、各金融機関等のホームページに移ります。その先の具体的な操作方法等については、各金融機関等にお問い合わせください。


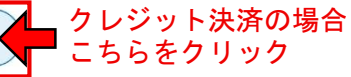
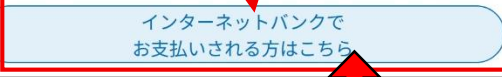
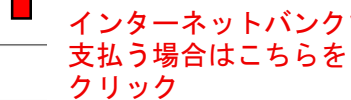
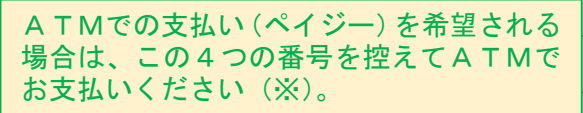



申込内容照会

[ホーム](#) > [申込一覧](#) > [申込詳細](#)

申込詳細	
手続き名	【書面申請】建設業許可申請手数料の納付
整理番号	123456789012
処理状況	処理待ち 
処理履歴	2026年3月19日16時36分 申込

※申込後、このボタンが表示されるまで
10～15分程度かかる場合があります。

最新データ表示

クレジット決済	 F-REGIで お支払いされる方はこちら 
収納機関番号	15000  インターネットバンクで お支払いされる方はこちら 
納付番号	123456789012
確認番号	987654
納付区分	300  ATMでの支払い（ペイジー）を希望される 場合は、この4つの番号を控えてATMで お支払いください（※）。 
支払可能期限	2026年03月26日
納付内容（漢字）	建設業許可申請手数料
納付内容（カナ）	ケンセツギョウキヨカシンセイテスウリヨウ
納付額	¥90,000
納付清額	
納付状況	 未払い  <small>お支払いから納付状況の反映までに時間がかかる場合があります。 納付状況が変わらない場合は、時間をおいて再度ご確認ください。 ※最新の納付情報を確認する場合は、「最新データ表示」ボタンを押してください。 1時間以上納付状況が変わらない場合は、 お手数ですが画面下部に記載の問い合わせ先までご連絡をお願いします。</small>
納付日	

- ※ ATMでの支払い（ペイジー）に対応している金融機関については、以下をご確認ください（【新潟県ホームページ】Pay-easy（ペイジー）が利用できる金融機関）。

<https://www.pref.niigata.lg.jp/site/opendata/1356883468922.html>

⑬ 納付完了後、再度手順⑩、⑪により「申込詳細」画面を表示して納付状況が「支払済」となっていることを確認し、当該「申込詳細」画面のページを印刷したものを申請書の正本に添付して提出

※ 納付状況が反映されるまで時間がかかる場合があります。最新の納付状況を確認する場合は、「最新データ表示」をクリックしてください。


申込内容照会

[ホーム](#) > [申込一覧](#) > [申込詳細](#)

申込詳細

手続き名	【書面申請】建設業許可申請手数料の納付
整理番号	123456789012
処理状況	処理待ち
処理履歴	2026年3月19日16時36分 申込

納付情報


最新の情報に反映させる場合は、 [こちらをクリック](#)

[最新データ表示](#)

クレジット決済	F-REGIで お支払いされる方はこちら
収納機関番号	15000 インターネットバンクで お支払いされる方はこちら
納付番号	123456789012
確認番号	987654
納付区分	300
支払可能期限	2026年03月26日
納付内容（漢字）	建設業許可申請手数料
納付内容（カナ）	ケンセツギヨウキヨカシンセイテスウリヨウ
納付額	¥90,000
納付清額	¥90,000
納付状況	支払済
	<p>お支払いから納付状況の反映までに時間がかかる場合があります。 納付状況が変わらない場合は、時間をおいて再度ご確認ください。 ※最新の納付情報を確認する場合は、「最新データ表示」ボタンを押してください。 1時間以上納付状況が変わらない場合は、 お手数ですが画面下部に記載の問い合わせ先までご連絡をお願いします。</p>
納付日	〇〇年〇月〇日

「支払済」であること要確認



 このページを印刷し、申請書と一緒に提出してください。
※片面印刷、両面印刷いずれでも可