

# 令和8年度病院事業会計 当初予算の概要

目次	ページ
1 予算の概要 . . . . .	1
I 収益的収支 . . . . .	1
II 資本的収支 . . . . .	3
2 主な取組 ほか . . . . .	5

病 院 局

# 1 予算の概要

## <ビジョン> 「県民から信頼される病院づくり」

医療制度改革等社会の変化を踏まえながら、  
良質な医療サービスの提供と効率的な病院経営を行い、  
県民の安全と安心に寄与します。

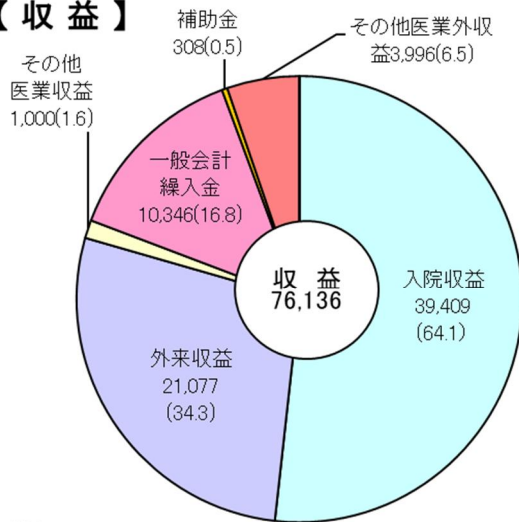
### <経営方針>

「医療サービスの向上」と「経営体制の強化」により、利用者はもとより、  
医師等にも評価・信頼される県立病院を実現します。

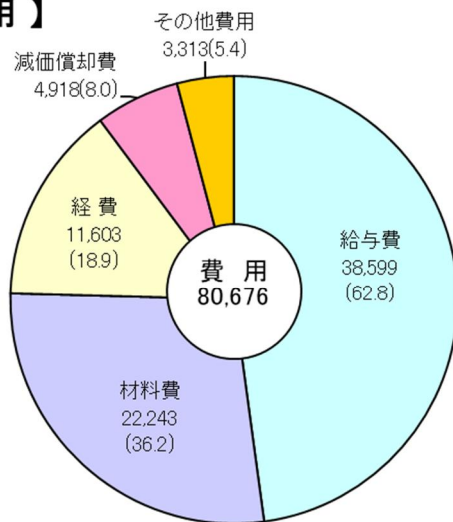
引き続き、収支改善と機能・規模の適正化の取組を着実に推進すること  
で、早急に資金流出を抑制し、持続可能な経営の確保を図ります。

## I 収益的収支

### 【収益】



### 【費用】



単位:百万円  
※カッコ内は医業収益合計を100とした場合の比率

### <当初予算推移(収益的収支)>

(単位:百万円)

	R5年度	R6年度	R7年度	R8年度
総収益	76,844	74,273	76,991	76,136
うち医業収益	61,721	59,244	62,020	61,485
うち繰入金	10,606	11,062	10,665	10,346
総費用	78,346	78,609	79,890	80,675
うち給与費	37,287	36,853	37,730	38,599
うち薬品費	15,149	15,128	15,610	15,784
うち診療材料費	5,770	5,788	6,341	5,925
純損益額	△ 1,502	△ 4,336	△ 2,899	△ 4,539

### <主要指標>

	R6年度当初	R7年度当初	(R7年度見込)	R8年度当初
延べ患者数	1,601千人	1,586千人	1,549千人	1,549千人
うち入院患者数	616千人	613千人	612千人	612千人
うち外来患者数	985千人	973千人	937千人	937千人
病床利用率	76.4%	77.2%	78.4%	79.9%
入院単価	58,802円	62,986円	63,316円	64,421円
外来単価	22,364円	23,082円	22,488円	22,504円

## 令和 8 年度 病院 事業 会計 当初 予算

### 収益的収支

(単位：千円、%)

区 分	R8 年度 当初予算	医業収 益比率	R7 年度 当初予算	医業収 益比率	R8 - R7 増 減 額	増減率	
経常損益の部	1 医業収益	61,485,480	100.0	62,019,528	100.0	-534,048	-0.9
	診療収益	60,485,971	98.4	61,069,337	98.5	-583,366	-1.0
	(入院収益)	39,408,927	64.1	38,619,263	62.3	789,664	2.0
	(外来収益)	21,077,044	34.3	22,450,074	36.2	-1,373,030	-6.1
	その他医業収益	999,509	1.6	950,191	1.5	49,318	5.2
	2 医業費用	77,788,095	126.5	77,062,598	124.3	725,497	0.9
	給与費	38,599,322	62.8	37,729,629	60.8	869,693	2.3
	材料費	22,243,004	36.2	22,417,707	36.1	-174,703	-0.8
	(薬品費)	15,784,309	25.7	15,609,744	25.2	174,565	1.1
	(診療材料費)	5,925,354	9.6	6,340,526	10.2	-415,172	-6.5
	経費	11,603,214	18.9	11,306,359	18.2	296,855	2.6
	減価償却費	4,917,757	8.0	4,999,682	8.1	-81,925	-1.6
	資産減耗費	173,748	0.3	197,806	0.3	-24,058	-12.2
	研究研修費	251,050	0.4	411,415	0.7	-160,365	-39.0
	<b>医業損益額 ①</b>	<b>-16,302,615</b>		<b>-15,043,070</b>		<b>-1,259,545</b>	
医業外損益の部	3 医業外収益	14,649,894	23.8	14,971,802	24.1	-321,908	-2.2
	(補助金)	308,465	0.5	109,300	0.2	199,165	182.2
	(一般会計繰入金) <sup>*</sup>	10,345,576	16.8	10,665,089	17.2	-319,513	-3.0
	4 医業外費用	2,887,070	4.7	2,827,924	4.6	59,146	2.1
<b>医業外損益額 ②</b>	<b>11,762,824</b>		<b>12,143,878</b>		<b>-381,054</b>		
<b>経常損益額 ①+②</b>	<b>-4,539,791</b>		<b>-2,899,192</b>		<b>-1,640,599</b>		
特別損益の部	5 特別利益	200	0.0	200	0.0	0	0.0
	6 特別損失	200	0.0	200	0.0	0	0.0
	<b>特別損益額 ③</b>	<b>0</b>		<b>0</b>		<b>0</b>	
<b>収益合計</b>	<b>76,135,574</b>	<b>123.8</b>	<b>76,991,530</b>	<b>124.1</b>	<b>-855,956</b>	<b>-1.1</b>	
<b>費用合計</b>	<b>80,675,365</b>	<b>131.2</b>	<b>79,890,722</b>	<b>128.8</b>	<b>784,643</b>	<b>1.0</b>	
<b>純損益額 ①+②+③</b>	<b>-4,539,791</b>		<b>-2,899,192</b>		<b>-1,640,599</b>		

( ) は内書である

(延患者数)

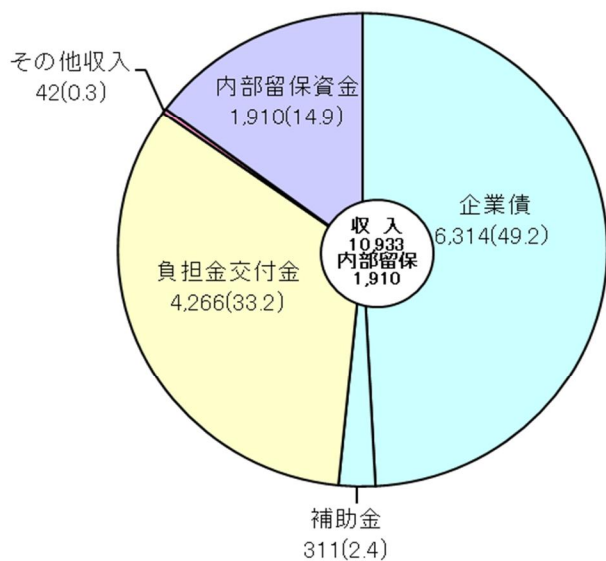
(単位：人、%)

延患者数	R8 年度	R7 年度	R8 - R7	増減率
入院 (病床利用率)	611,739 (79.9)	613,138 (77.2)	-1,399	-0.2
外来	936,588	972,605	-36,017	-3.7
<b>計</b>	<b>1,548,327</b>	<b>1,585,743</b>	<b>-37,416</b>	<b>-2.4</b>

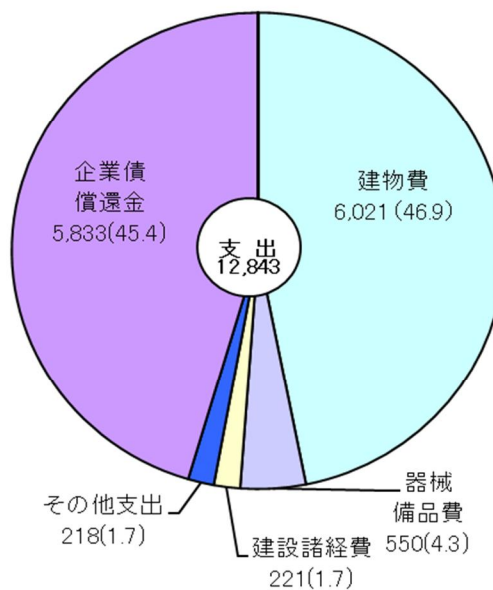
\* 一般会計繰入金は、収益的収支で約 103 億円、資本的収支で約 43 億円(P4 負担金交付金)、合計 146 億円を計上。  
このうち、一般会計において 63 億円程度の交付税措置が見込まれる。

## Ⅱ 資本的収支

### 【収入】



### 【支出】



・資本的収入額が資本的支出額に対し不足する額は、損益勘定留保資金で補てんする。

### <当初予算推移(資本的収支)>

(単位:百万円)

	R5年度	R6年度	R7年度	R8年度
収入	6,966	5,372	6,602	10,933
うち企業債	2,878	1,789	2,517	6,314
うち負担金交付金	4,075	3,545	3,941	4,266
支出	8,826	8,394	9,614	12,843
うち建物費	1,342	284	580	6,021
うち器械備品費	1,557	1,448	1,643	550
うち企業債償還金	5,501	6,198	6,571	5,833
損益勘定留保資金充当額	1,860	3,022	3,012	1,910

# 資本的収支

(単位:千円、%)

区 分		R8年度 当初 A	R7年度 当初 B	増減額 C(A-B)	増減率 C/B×100
資 本 的 収 入	固 定 資 産 売 却 代	0	0	0	-
	投 資 回 収 金	1,248	1,672	-424	-25.4
	企 業 債	6,313,800	2,516,600	3,797,200	150.9
	他 会 計 借 入 金	0	0	0	-
	補 助 金	311,403	142,431	168,972	118.6
	負 担 金 交 付 金	4,266,148	3,940,810	325,338	8.3
	そ の 他 資 本 的 収 入	40,685	910	39,775	4,370.9
	計	10,933,284	6,602,423	4,330,861	65.6
資 本 的 支 出	建 設 改 良 費	7,003,589	3,036,696	3,966,893	130.6
	用 地 費	0	0	0	-
	建 物 費	6,020,703	580,084	5,440,619	937.9
	器 械 備 品 費	549,795	1,642,645	-1,092,850	-66.5
	そ の 他 建 設 改 良 費	2,060	10,338	-8,278	-80.1
	建 設 諸 経 費	221,031	593,629	-372,598	-62.8
	リ ー ス 債 務 支 払 額	210,000	210,000	0	0.0
	無 形 固 定 資 産 費	5,312	5,312	0	0.0
	電 話 加 入 費	0	0	0	-
	そ の 他 無 形 固 定 資 産 費	5,312	5,312	0	0.0
	投 資	1,248	1,672	-424	-25.4
	長 期 貸 付 金	0	0	0	-
	そ の 他 投 資	1,248	1,672	-424	-25.4
	償 還 金	5,833,004	6,570,825	-737,821	-11.2
	企 業 債 償 還 金	5,833,004	6,570,825	-737,821	-11.2
	借 入 金 償 還 金	0	0	0	-
	そ の 他 資 本 的 支 出	0	0	0	-
	そ の 他 資 本 的 支 出	0	0	0	-
	計	12,843,153	9,614,505	3,228,648	33.6
	資本的収支差	-1,909,869	-3,012,082	1,102,213	-36.6

\* 資本的収入額が資本的支出額に対し不足する額は、損益勘定留保資金で補てんする。

\* 資金手当債の借入額は収益的収支・資本的収支いずれにも属さない損益勘定留保金となるため、本資料2ページ・4ページの表中には含まれていない。

## 2 主な取組

(※)の取組は令和7年度2月冒頭補正予算  
に計上(重点支援地方交付金を活用)

### (1) 収益性の向上に向けた機能強化等

- |                                  |              |
|----------------------------------|--------------|
| ○ 診療機能の維持向上（医療器械備品の整備等）          | 758百万円       |
| ・人工心肺装置（体外循環システム）更新              | （中央病院・新発田病院） |
| ・手術用電子顕微鏡更新（※） 等                 | （新発田病院）      |
| ○ 医療・療養環境の整備、病院機能維持              | 694百万円       |
| ・中央手術室等増築                        | （中央病院）       |
| ・コージェネ設備更新 等                     | （新発田病院 等）    |
| ○ 医療提供体制の整備                      | 5,483百万円     |
| ・吉田病院改築工事                        | （吉田病院）       |
| ○ 医療DXの推進（※）                     | 438百万円       |
| ・AIやデジタル技術を活用した医師・看護師の記録作成効率化    | （新発田病院）      |
| ・看護師勤務表の自動作成機能を有するシステムへの更新による効率化 | （直営10施設）     |

### (2) 経営体質の強化

- |                                     |          |
|-------------------------------------|----------|
| ○ 医師・看護師等の確保・充実                     | (直営10施設) |
| ・寄附講座拡充（4講座⇒5講座）                    |          |
| ・臨床研修・専門研修の受入強化 等                   |          |
| ・看護師養成校等への積極的PR                     |          |
| ・オープンホスピタルの拡充（看護師に加え薬剤師にも拡充）        |          |
| ・認定看護師養成研修等の充実                      |          |
| ・特定医療行為養成機関指定（中央病院）による看護師のスキルアップ 等  |          |
| ○ 人的資源集中による体制強化と収益力向上               |          |
| ・新潟労災閉院に伴う患者受入体制強化（医療スタッフ増員）        | （中央病院）   |
| ・松代病院無床化に伴う十日町病院の患者受入体制強化（医療スタッフ増員） | （十日町病院）  |