

令和8年度当初予算 (計数資料編)

令和8年度当初予算 計数資料編

1 歳入歳出予算の概要	1
(1) 歳入予算の概要	2
(2) 歳出予算の概要	5
2 計数による予算の概要	8
(参考) 予算の推移等	12
3 特別会計予算の概要	15

令和8年2月



新潟県

1 歳入歳出予算の概要

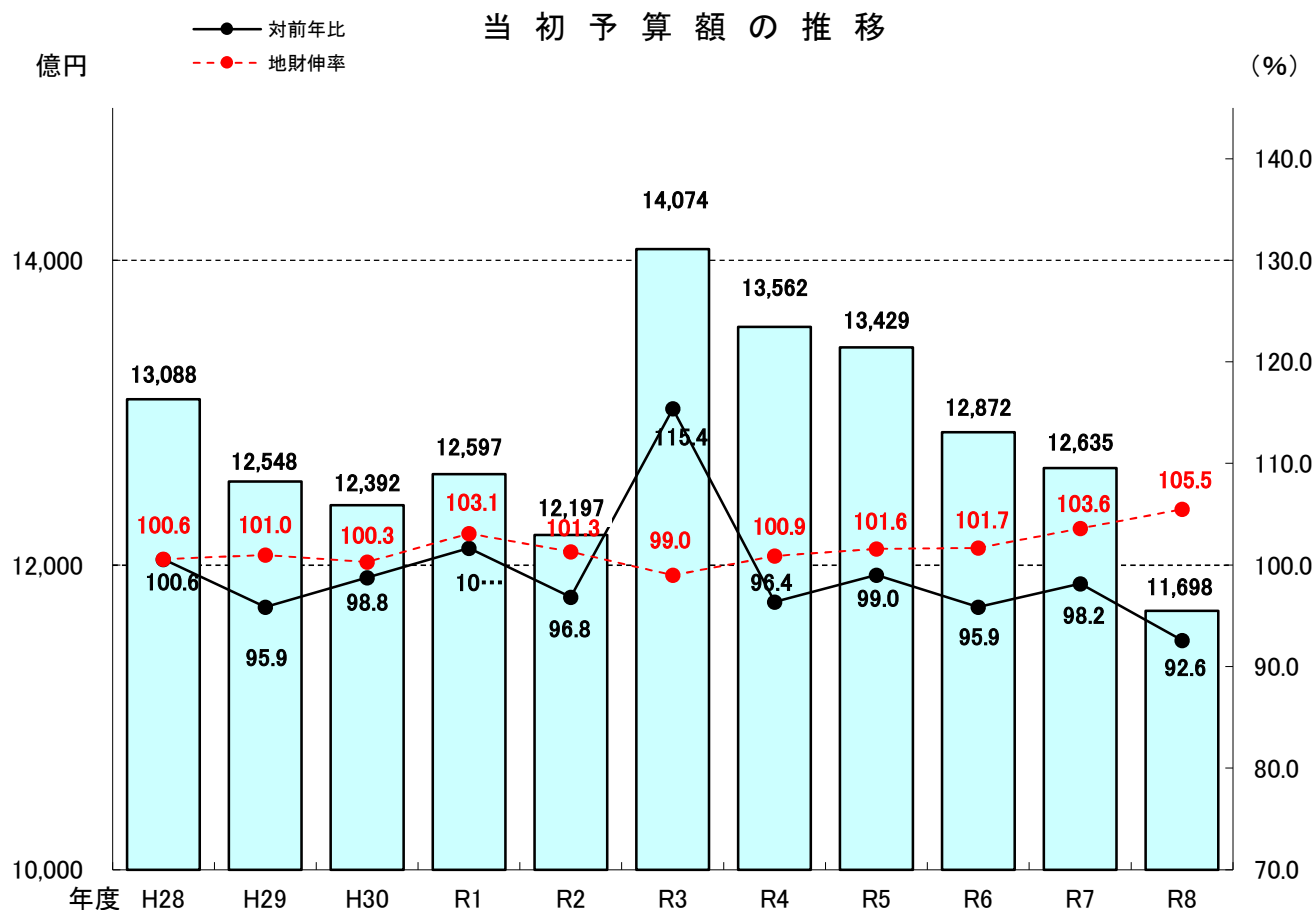
【一般会計】

(単位:百万円)

区 分	予 算 額	左 の 財 源	
		特 定	一 般
令和8年度当初 (A)	1,169,750	310,877	858,873
令和7年度当初 (B)	1,263,450	326,856	936,594
令和7年度当初比較 (A)－(B)	△ 93,700 (△ 7.4)	△ 15,979 (△ 4.9)	△ 77,721 (△ 8.3)

注) ()は伸び率(%)

【一般会計当初予算額の推移】

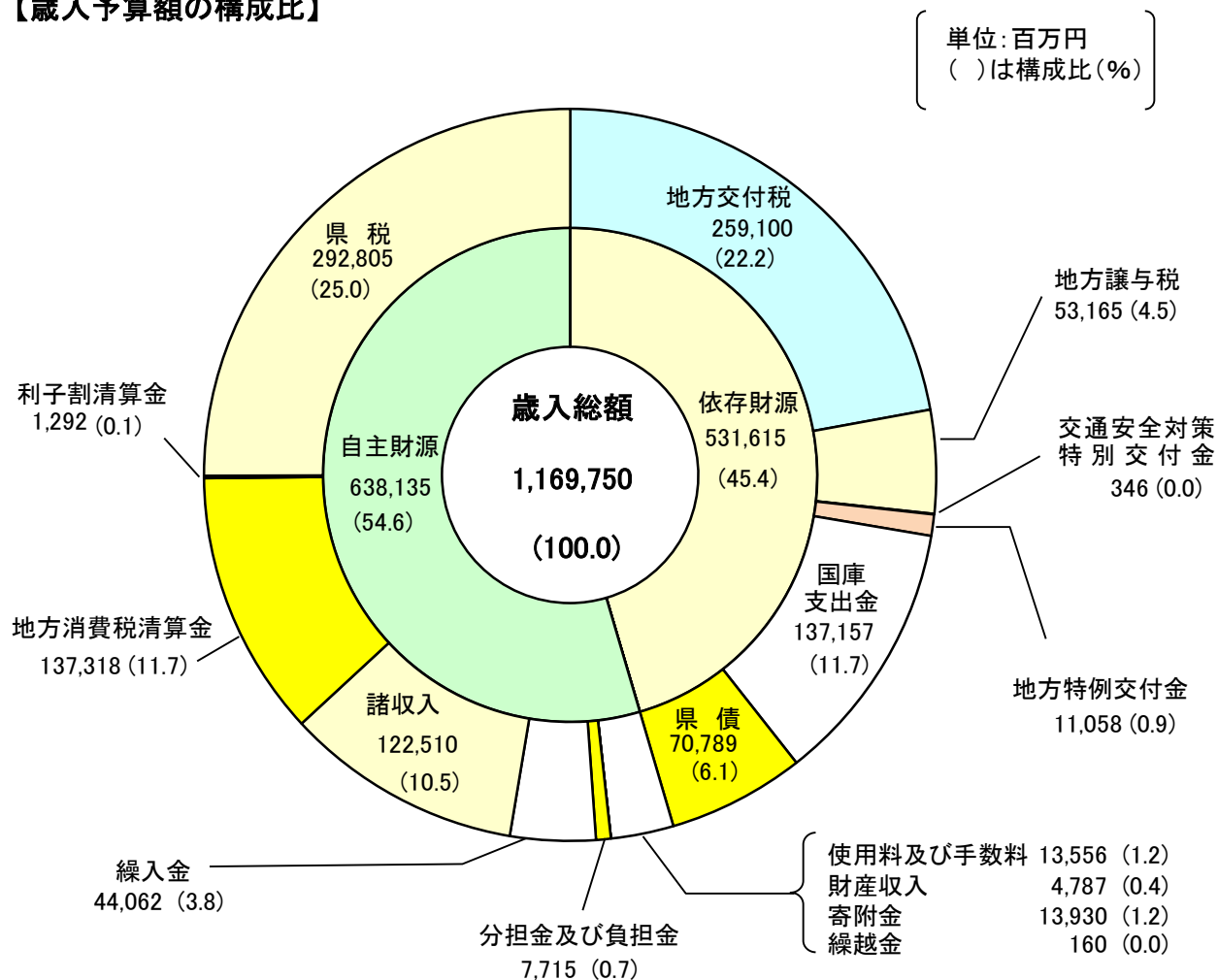


(1) 歳入予算の概要

【主な歳入】

・ 県 税	R7当初	291,076 百万円 (4.3%増)	→ R8当初	292,805 百万円 (0.6%増)
			(対R7増減	1,729 百万円 増)
・ 地方交付税	R7当初	249,600 百万円 (0.2%減)	→ R8当初	259,100 百万円 (3.8%増)
			(対R7増減	9,500 百万円 増)
・ 地方譲与税	R7当初	48,869 百万円 (9.7%増)	→ R8当初	53,165 百万円 (8.8%増)
			(対R7増減	4,296 百万円 増)
・ 国庫支出金	R7当初	130,716 百万円 (1.9%減)	→ R8当初	137,157 百万円 (4.9%増)
			(対R7増減	6,441 百万円 増)
・ 県 債	R7当初	189,561 百万円 (5.3%減)	→ R8当初	70,789 百万円 (62.7%減)
			(対R7増減	118,772 百万円 減)

【歳入予算額の構成比】



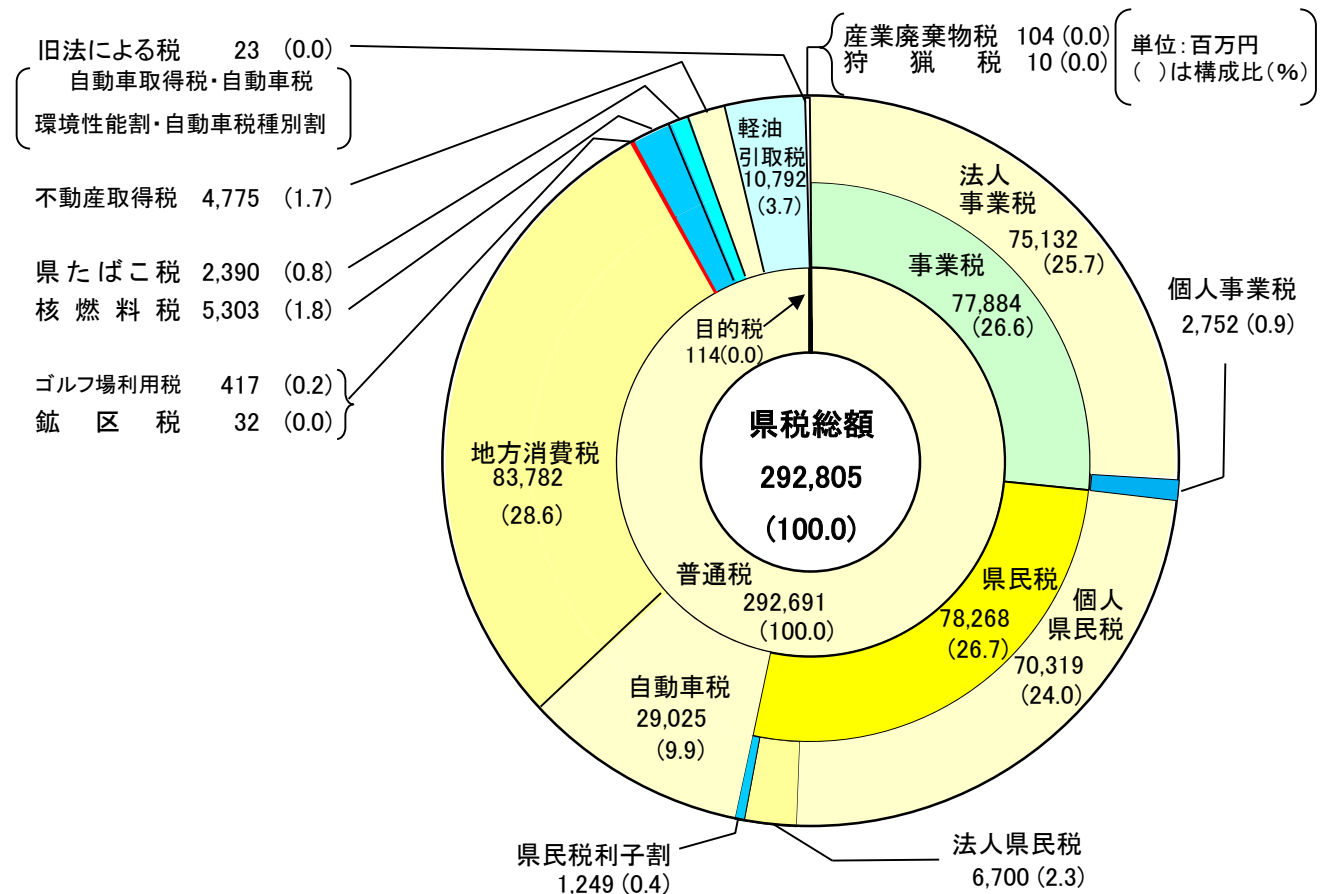
ア 県 税

R7当初 291,076 百万円 (4.3%増) → R8当初 292,805 百万円 (0.6%増)

(対R7増減 1,729 百万円 増)

法 人 事 業 税	R7当初	71,482 百万円 (0.6%増)	→	R8当初	75,132 百万円 (5.1%増)	※ 企業収益の改善による増
法 人 県 民 税	R7当初	5,818 百万円 (0.2%増)	→	R8当初	6,700 百万円 (15.2%増)	※ 企業収益の改善による増
個 人 県 民 税	R7当初	65,642 百万円 (14.7%増)	→	R8当初	70,319 百万円 (7.1%増)	※ 所得の増加による増
地 方 消 費 税	R7当初	80,650 百万円 (4.9%増)	→	R8当初	83,782 百万円 (3.9%増)	※ 物価上昇に伴う国内消費額の増加による増
自 動 車 税	R7当初	31,933 百万円 (0.6%減)	→	R8当初	29,025 百万円 (9.1%減)	※ 環境性能割の廃止による減
そ の 他	R7当初	35,551 百万円 (1.3%減)	→	R8当初	27,847 百万円 (21.7%減)	※ 軽油引取税の暫定税率廃止による減

【県税の内訳】



イ 地方譲与税

R7当初 48,869 百万円 (9.7%増) → R8当初 53,165 百万円 (8.8%増)

(対R7増減 4,296 百万円 増)

うち特別法人事業譲与税 49,665 百万円 (10.8%増)

ウ 地方交付税

R7当初 249,600 百万円 (0.2%減) → R8当初 259,100 百万円 (3.8%増)
(対R7増減 9,500 百万円 増)

(参考)地方交付税総額 20兆1,848 億円 6.5 %増

普通交付税 R7当初 246,100 百万円 (0.2%減) → R8当初 255,600 百万円 (3.9%増)_{※1}
特別交付税 R7当初 3,500 百万円 (増減なし) → R8当初 3,500 百万円 (増減なし)

※1 地域未来基金費(仮称)70億円程度については、国の政策パッケージが令和8年5月頃のとりにまとめ予定等であることから、計上していない。

エ 県 債

R7当初 189,561 百万円 (5.3%減) → R8当初 70,789 百万円 (62.7%減)
(対R7増減 118,772 百万円 減)

通常債 R7当初 67,313 百万円 (4.7%減) → R8当初 68,489 百万円 (1.7%増)
減収補てん債 R7当初 1,984 百万円 (6,985.7%増) → R8当初 0 百万円 (皆減)
行政改革推進債 R7当初 2,500 百万円 (7.4%減) → R8当初 2,300 百万円 (8.0%減)
借換債 R7当初 117,764 百万円 (5.3%減) → R8当初 0 百万円 (皆減)_{※2}
合 計 R7当初 189,561 百万円 (5.3%減) → R8当初 70,789 百万円 (62.7%減)

※2 一般会計における実質的な歳入歳出規模や公債費負担の明確化を図るため、令和8年度当初予算より、これまで一般会計で計上していた借換債を県債管理特別会計で計上することによる減

オ 繰入金

R7当初 42,038 百万円 (16.1%増) → R8当初 44,062 百万円 (4.8%増)
(対R7増減 2,024 百万円 増)

財政調整基金 R7当初 680 百万円 (皆増) → R8当初 336 百万円 (50.6%減)
* 交付税精算等対応分 R7当初 15,400 百万円 (0.7%増) → R8当初 14,200 百万円 (7.8%減)
_{※3}
県債管理基金 (公債費調整分) R7当初 6,300 百万円 (173.9%増) → R8当初 7,000 百万円 (11.1%増)
その他繰入金_{※4} R7当初 19,658 百万円 (5.7%増) → R8当初 22,526 百万円 (14.6%増)

※3 決算剰余金(その年度における歳入と歳出の差額)を以下のとおり別区分で基金に積み立てることにより、将来の負担額に対応することとしているもの。

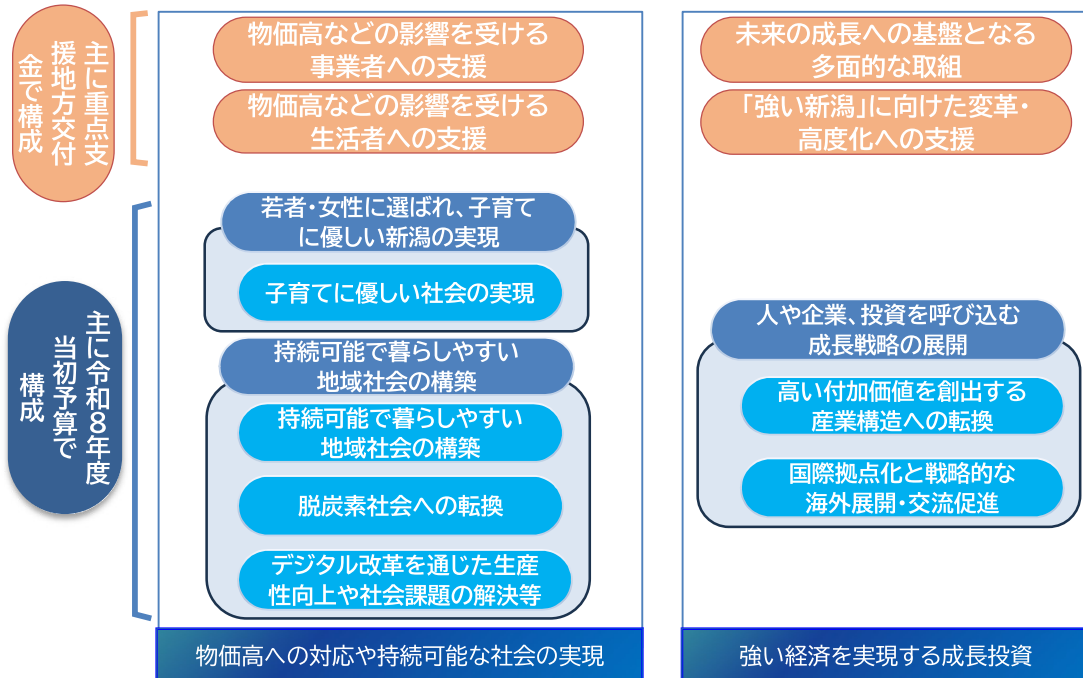
- ・ 交付税精算等対応分及び人口減少対応分(人口減少対応分はR7年度まで)
交付税算定上の税収を実際の税収が上回ったことに伴う後年度の地方交付税の精算等に対応するもの。

※4 電気事業特別会計地域振興積立金(売電による剰余金)からの繰入金20億円(R7:40億円)を含む
(充当事業)森林整備、福祉の充実、産業振興等の事業

(2) 歳出予算の概要

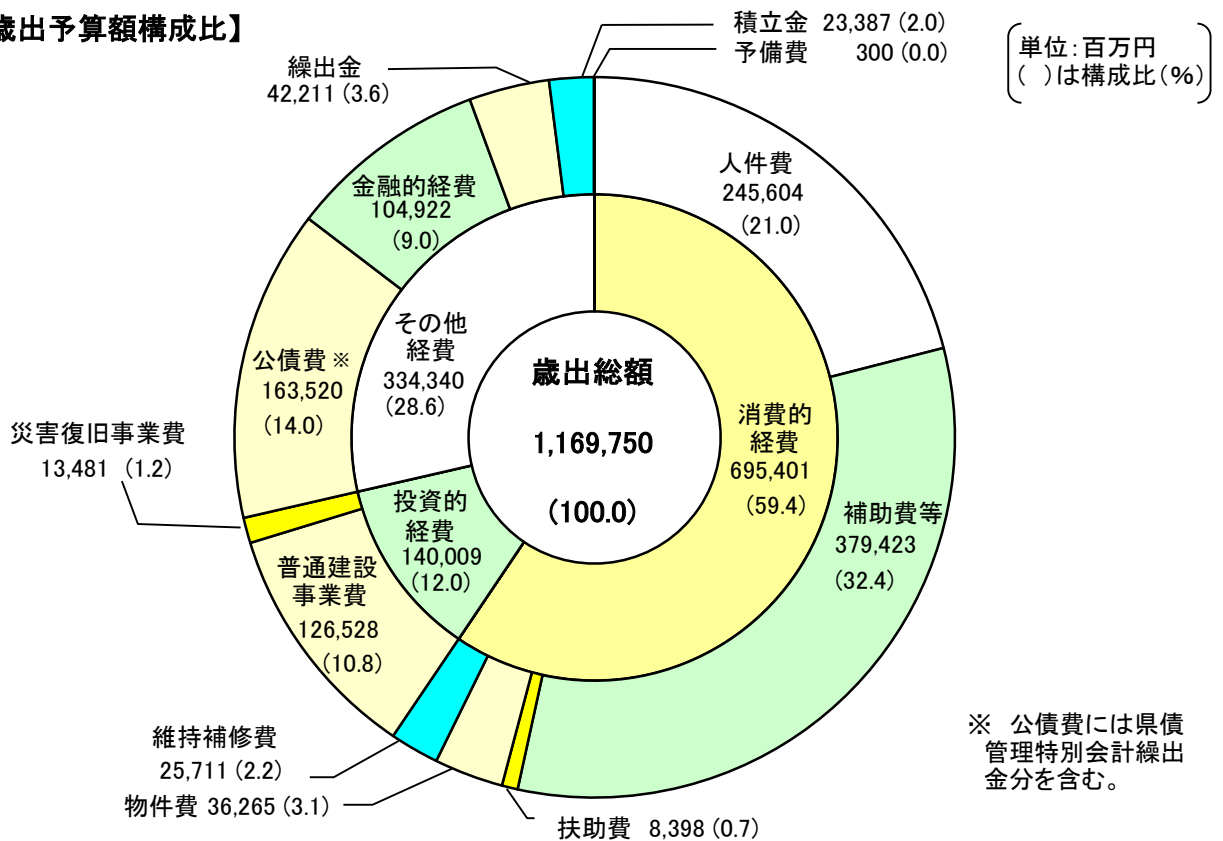
【ポイント】

- ◆ 重点支援地方交付金等を活用した県民生活の安定確保と地域経済の持続的発展に向けた多面的な課題対応
- ◆ 将来の人口定常化を目指し、暮らしやすく、活力のある「選ばれる新潟」を実現するため、本県が直面する重要課題への対応に向けて、官民連携によるオール新潟での取組を展開
- ◆ 上記の取組により、「住んでよし、訪れてよしの新潟県」を実現



「住んでよし、訪れてよしの新潟県」の実現
～ 国内外の人や企業に選ばれる新潟 ～

【歳出予算額構成比】



ア 投資的経費の概要

<R8投資的経費の事業量>

R8年度当初予算とR7年度補正予算を一体として捉え、公債費負担適正化計画で定めた実負担上限額の範囲内で調整

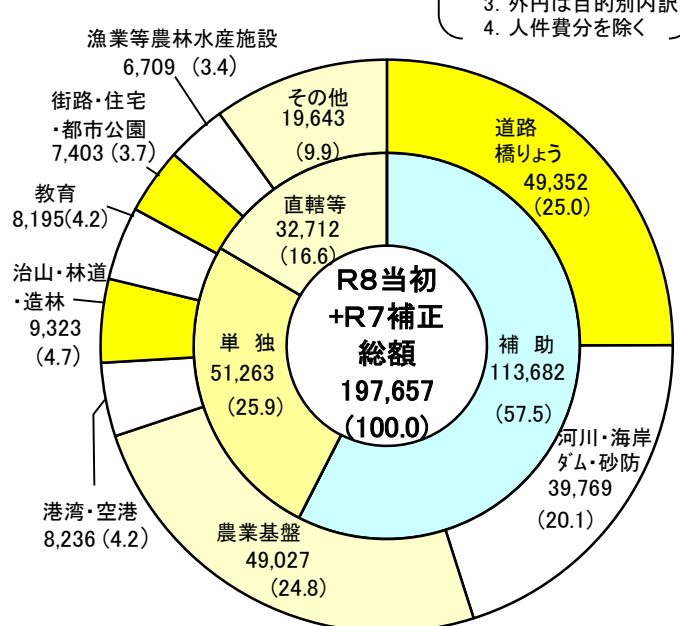
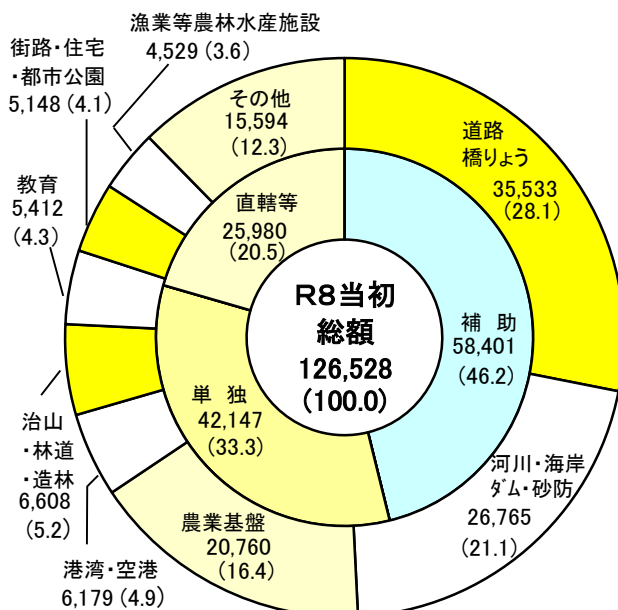
※[+R7補正]:R8当初及びR7.2月冒頭補正(一部12月補正予算を含む)の合計額

(人件費を含む総事業費ベース)

● 総額	R7当初 134,977 百万円 → [+R6補正] 196,003 百万円	R8当初 142,050 百万円 (105.2%) [+R7補正] 213,179 百万円 (108.8%)
● 普通建設事業	R7当初 125,056 百万円 → [+R6補正] 186,071 百万円	R8当初 128,214 百万円 (102.5%) [+R7補正] 199,343 百万円 (107.1%)
○ 一般公共事業+交付金事業 (災害関連を除く)	R7当初 52,819 百万円 → [+R6補正] 102,569 百万円	R8当初 53,346 百万円 (101.0%) [+R7補正] 107,025 百万円 (104.3%)
* 災害関連事業	R7当初 8,271 百万円 → [+R6補正] 8,271 百万円	R8当初 6,923 百万円 (83.7%) [+R7補正] 6,923 百万円 (83.7%)
○ 直轄負担金	R7当初 20,504 百万円 → [+R6補正] 26,759 百万円	R8当初 24,794 百万円 (120.9%) [+R7補正] 31,422 百万円 (117.4%)
○ 単独事業 (交付金事業・受託を除く)	R7当初 30,807 百万円 → [+R6補正] 32,315 百万円	R8当初 34,764 百万円 (112.8%) [+R7補正] 41,349 百万円 (128.0%)
* 県単公共事業	R7当初 15,741 百万円 → [+R6補正] 16,271 百万円	R8当初 16,186 百万円 (102.8%) [+R7補正] 17,092 百万円 (105.0%)
【公共土木施設】	R7当初 13,179 百万円 →	R8当初 13,620 百万円 (103.3%)

【普通建設事業の内訳】

単位:百万円
注1.()は構成比(%)
2.内円は性質別内訳
3.外円は目的別内訳
4.人件費分を除く



- 災害復旧事業 R7当初 9,921 百万円 → R8当初 13,836 百万円 (139.5%)
[+R6補正] 9,932 百万円 [+R7補正] 13,836 百万円 (139.3%)

- 主な大規模施設の概要(おおむね総事業費で10億円以上) (単位:百万円)

施設名	計画年度	R8年度	施設名	計画年度	R8年度
十日町警察署	R7~R11	236	県央地区特別支援学校(仮称)	R4~R8	733
県政記念館	R4~R9	179	危機管理センター	H30~R10	259

注:計画年度は、実施設計から竣工予定の年度

イ 義務的経費の概要

- 義務的経費

(単位:百万円、%)

区分	令和7年度			令和8年度			増減額 R8-R7
	予算額	伸び率	構成比	予算額	伸び率	構成比	
人件費	224,292	▲ 2.0	17.8	245,604	9.5	21.0	21,312
扶助費	8,142	3.7	0.6	8,398	3.1	0.7	256
公債費	279,914	▲ 2.3	22.2	163,520	▲ 41.6	14.0	▲ 116,394
計	512,348	▲ 2.1	40.6	417,522	▲ 18.5	35.7	▲ 94,826

注1:扶助費及び扶助費的補助費 R7当初 105,724百万円 → R8当初 110,107百万円(4.1%増)

注2:公債費には県債管理特別会計繰出分を含む。

【各構成比率の全国比較(普通会計)】

区分	人件費	扶助費	公債費	計(義務的経費)	
R5	全国	21.1 %	2.4 %	11.7 %	35.2 %
	本県	18.9 %	0.8 %	14.4 %	34.1 %
R6	全国	22.3 %	2.3 %	11.5 %	36.1 %
	本県	21.1 %	0.9 %	14.9 %	36.9 %

- 職員給与費 R7当初 217,662 百万円 (2.2%減) → R8当初 238,441 百万円 (9.5%増)

(単位:百万円)

区分	給料	職員手当	退職手当	共済費	合計	財源	
						特定	一般
R8当初	111,742	68,356	21,808	36,535	238,441	35,739	202,703
R7当初	107,942	66,796	7,405	35,519	217,662	28,058	189,604

2 計数による予算の概要

ア 歳入款別一覧表

(単位:千円、%)

款 別	令和7年度		令和8年度				
	当 初	構成比	当 初	構成比	前年比	特定財源	一般財源
県 税	291,076,000	23.0	292,805,000	25.0	100.6	0	292,805,000
利 子 割 清 算 金	0	0.0	1,292,000	0.1	皆増	0	1,292,000
地方消費税清算金	121,965,000	9.7	137,318,000	11.7	112.6	0	137,318,000
地 方 譲 与 税	48,869,000	3.9	53,165,000	4.5	108.8	0	53,165,000
地方特例交付金	1,083,000	0.1	11,058,000	0.9	1,021.1	0	11,058,000
地 方 交 付 税	249,600,000	19.8	259,100,000	22.2	103.8	0	259,100,000
交 通 安 全 対 策 金 特 別 交 付 金	375,000	0.0	346,000	0.0	92.3	0	346,000
分担金及び負担金	2,398,754	0.2	7,714,758	0.7	321.6	7,714,758	0
使用料及び手数料	13,647,638	1.1	13,556,125	1.2	99.3	8,646,834	4,909,291
国 庫 支 出 金	130,715,989	10.3	137,156,525	11.7	104.9	136,681,950	474,575
財 産 収 入	2,664,614	0.2	4,786,799	0.4	179.6	4,385,617	401,182
寄 附 金	3,294,075	0.3	13,930,256	1.2	422.9	10,354,001	3,576,255
繰 入 金 ※	42,038,389	3.3	44,062,590	3.8	104.8	26,289,752	17,772,838
諸 収 入	166,001,541	13.1	122,509,947	10.5	73.8	116,644,235	5,865,712
県 債	189,561,000	15.0	70,789,000	6.1	37.3	0	70,789,000
繰 越 金	160,000	0.0	160,000	0.0	100.0	160,000	0
歳 入 合 計	1,263,450,000	100.0	1,169,750,000	100.0	92.6	310,877,147	858,872,853

※ 電気事業特別会計地域振興積立金(売電による剰余金)からの繰入金20億円(R7:40億円)を含む
(充当事業)森林整備、福祉の充実、産業振興等の事業

イ 歳出款別一覧表

(単位:千円、%)

款 別	令和7年度		令和8年度				
	当 初	構成比	当 初	構成比	前年比	特定財源	一般財源
議 会 費	1,456,496	0.1	1,497,651	0.1	102.8	0	1,497,651
総 務 費	36,379,053	2.9	52,527,160	4.5	144.4	23,221,461	29,305,699
環 境 費	5,134,623	0.4	5,983,787	0.5	116.5	2,797,886	3,185,901
福 祉 保 健 費	189,509,236	15.0	192,440,284	16.5	101.5	19,667,064	172,773,220
労 働 費	3,145,704	0.2	2,763,080	0.2	87.8	1,591,780	1,171,300
産 業 費	163,303,206	12.9	122,466,464	10.5	75.0	109,133,182	13,333,282
農 林 水 産 業 費	60,503,644	4.8	64,749,059	5.5	107.0	36,022,675	28,726,384
土 木 費	122,133,312	9.7	121,348,606	10.4	99.4	38,057,474	83,291,132
警 察 費	53,938,588	4.3	56,965,175	4.9	105.6	4,686,326	52,278,849
教 育 費	164,355,279	13.0	185,741,615	15.9	113.0	46,241,006	139,500,609
災 害 復 旧 費	10,096,513	0.8	13,961,091	1.2	138.3	9,551,941	4,409,150
県 債 費	280,471,455	22.2	164,076,879	14.0	58.5	9,306,741	154,770,138
諸 支 出 金	172,722,891	13.7	184,929,149	15.8	107.1	10,599,611	174,329,538
予 備 費	300,000	0.0	300,000	0.0	100.0	0	300,000
歳 出 合 計	1,263,450,000	100.0	1,169,750,000	100.0	92.6	310,877,147	858,872,853

ウ 歳出性質別一覧表

(単位:千円、%)

区 分	令和7年度		令和8年度		
	当 初	構 成 比	当 初	構 成 比	前 年 比
1 消費的経費	644,886,996	51.0	695,401,067	59.4	107.8
(1)人件費	224,291,924	17.8	245,603,757	21.0	109.5
(2)物件費	34,825,348	2.8	36,264,602	3.1	104.1
(3)維持補修費	24,566,298	1.9	25,711,433	2.2	104.7
(4)扶助費	8,142,356	0.6	8,398,203	0.7	103.1
(5)補助費等	353,061,070	27.9	379,423,072	32.4	107.5
2 投資的経費	133,020,694	10.5	140,009,114	12.0	105.3
(1)普通建設事業	123,342,486	9.7	126,528,364	10.8	102.6
補助事業	61,471,882	4.9	58,401,234	5.0	95.0
単独事業	38,303,415	3.0	42,146,661	3.6	110.0
直轄事業負担金	20,503,727	1.6	24,794,459	2.1	120.9
受託事業	3,063,462	0.2	1,186,010	0.1	38.7
(2)災害復旧事業	9,678,208	0.8	13,480,750	1.2	139.3
3 公債費※	279,914,346	22.2	163,519,786	14.0	58.4
4 積立金	14,551,485	1.2	23,386,472	2.0	160.7
5 金融的経費	146,969,370	11.6	104,922,330	9.0	71.4
6 繰出金	43,807,109	3.5	42,211,231	3.6	96.4
7 予備費	300,000	0.0	300,000	0.0	100.0
歳出合計	1,263,450,000	100.0	1,169,750,000	100.0	92.6

※ 公債費には県債管理特別会計繰出分を含む。

エ 当初予算の推移

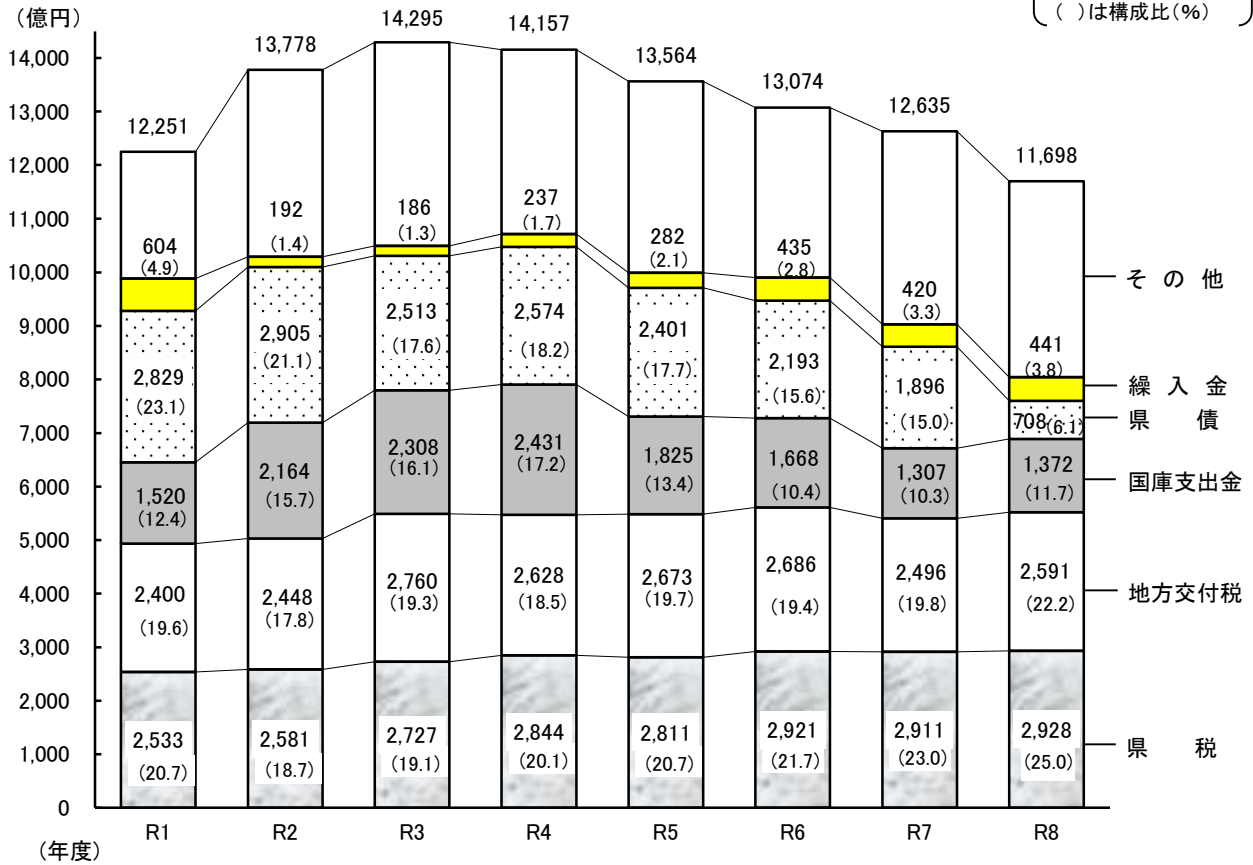
(単位:百万円、%)

	当初予算額 ①		うち公債費 ②		一般歳出(①-②)	
		対前年比		対前年比		対前年比
平成 3	1,022,840	106.4	80,554	103.3	942,286	106.6
4	1,094,800	107.0	90,806	112.7	1,003,994	106.5
5	1,121,700	102.5	91,798	101.1	1,029,902	102.6
6	1,217,200	108.5	168,157	183.2	1,049,043	101.9
7	1,194,960	98.2	91,343	54.3	1,103,617	105.2
8	1,274,150	106.6	96,700	105.9	1,177,450	106.7
9	1,260,280	98.9	106,239	109.9	1,154,041	98.0
10	1,259,950	100.0	113,314	106.7	1,146,636	99.4
11	1,350,650	107.2	121,572	107.3	1,229,078	107.2
12	1,340,300	99.2	140,808	115.8	1,199,492	97.6
13	1,342,050	100.1	160,723	114.1	1,181,327	98.5
14	1,300,320	96.9	167,446	104.2	1,132,874	95.9
15	1,284,790	98.8	208,276	124.4	1,076,514	95.0
16	1,213,960	94.5	209,820	100.7	1,004,140	93.3
17	1,272,680	104.8	248,464	118.4	1,024,216	102.0
18	1,211,950	95.2	252,055	101.4	959,895	93.7
19	1,176,780	97.1	231,272	91.8	945,508	98.5
20	1,183,420	100.6	251,853	108.9	931,567	98.5
21	1,218,470	103.0	278,243	110.5	940,227	100.9
22	1,220,710	100.2	262,491	94.3	958,219	101.9
23	1,222,370	100.1	271,131	103.3	951,239	99.3
24	1,342,510	109.8	407,688	150.4	934,822	98.3
25	1,258,640	93.8	303,472	74.4	955,168	102.2
26	1,568,490	124.6	617,173	203.4	951,317	99.6
27	1,301,610	83.0	314,703	51.0	986,907	103.7
28	1,308,790	100.6	315,356	100.2	993,434	100.7
29	1,254,760	95.9	299,306	94.9	955,454	96.2
30	1,239,200	98.8	294,913	98.5	944,287	98.8
令和 元	1,259,710	101.7	302,449	102.6	957,261	101.4
2	1,219,659	96.8	297,002	98.2	922,657	96.4
3	1,407,350	115.4	283,139	95.3	1,124,211	121.8
4	1,356,150	96.4	315,466	111.4	1,040,684	92.6
5	1,342,860	99.0	300,527	95.3	1,042,333	100.2
6	1,287,150	95.9	286,541	95.3	1,000,609	96.0
7	1,263,450	98.2	279,914	97.7	983,536	98.3
8	1,169,750	92.6	163,520	58.4	1,006,230	102.3

(参考) 予算の推移等

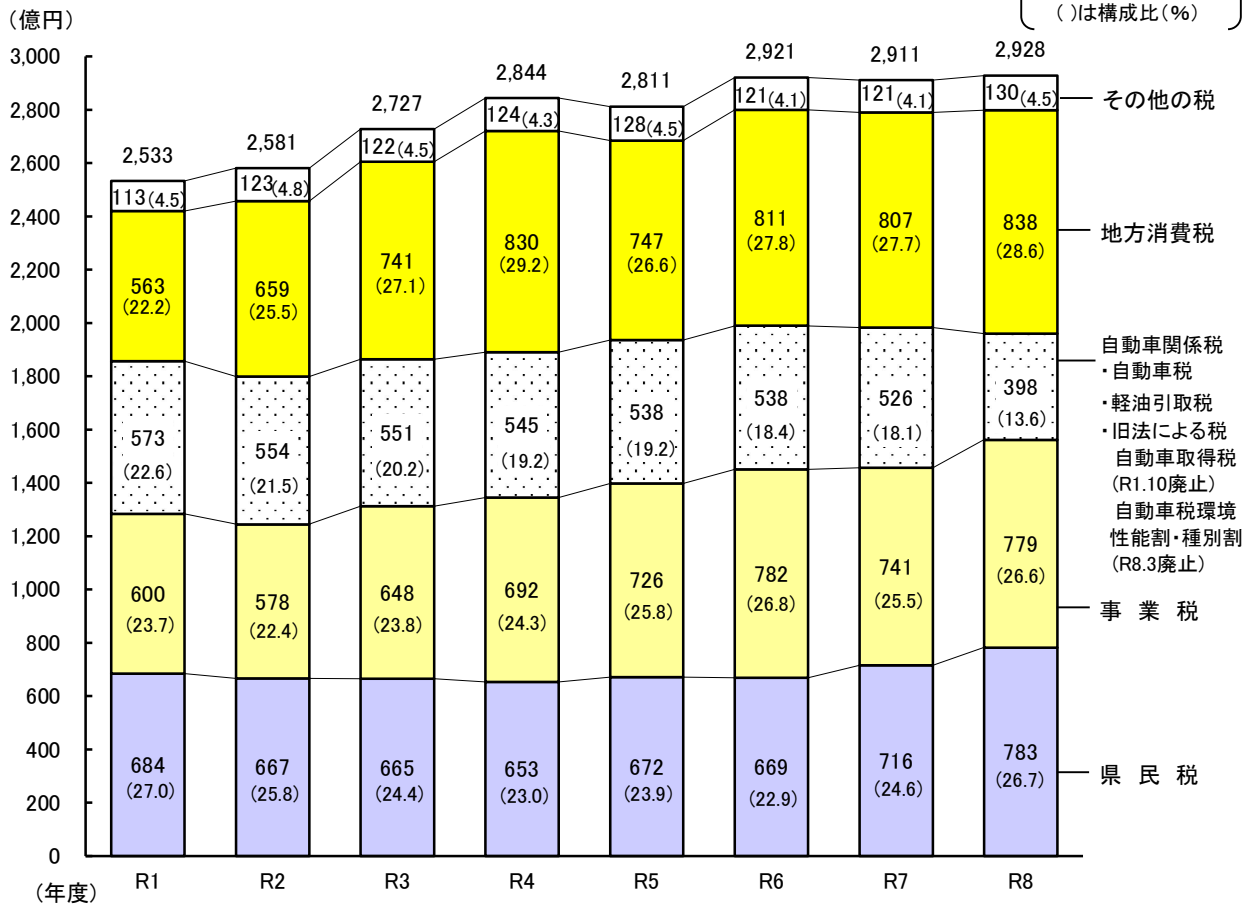
【主要財源の推移】

R1～R6は決算額
R7・R8は当初予算額
()は構成比(%)



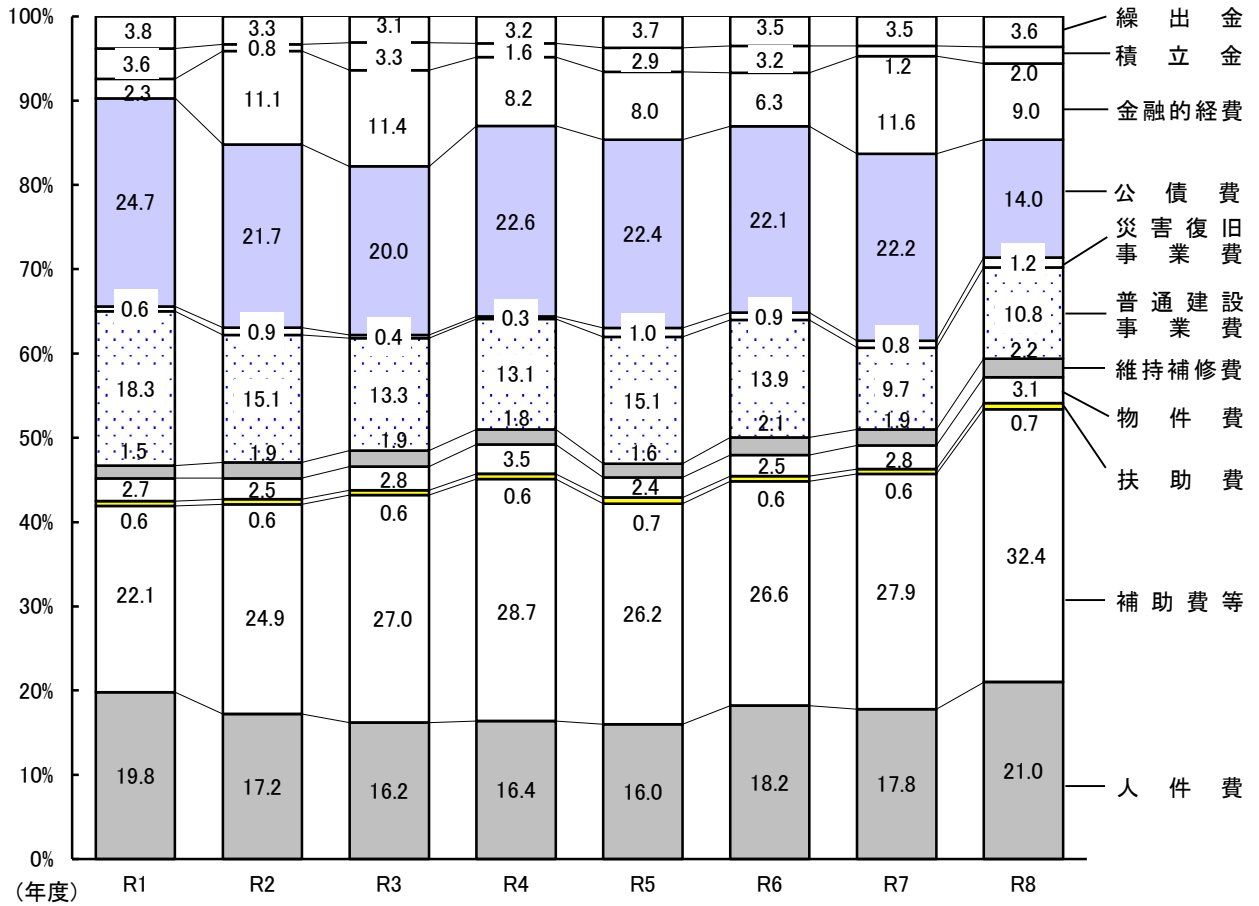
【県税収入の推移】

R1～R6は決算額
R7・R8は当初予算額
()は構成比(%)



【性質別歳出予算構成比の推移】

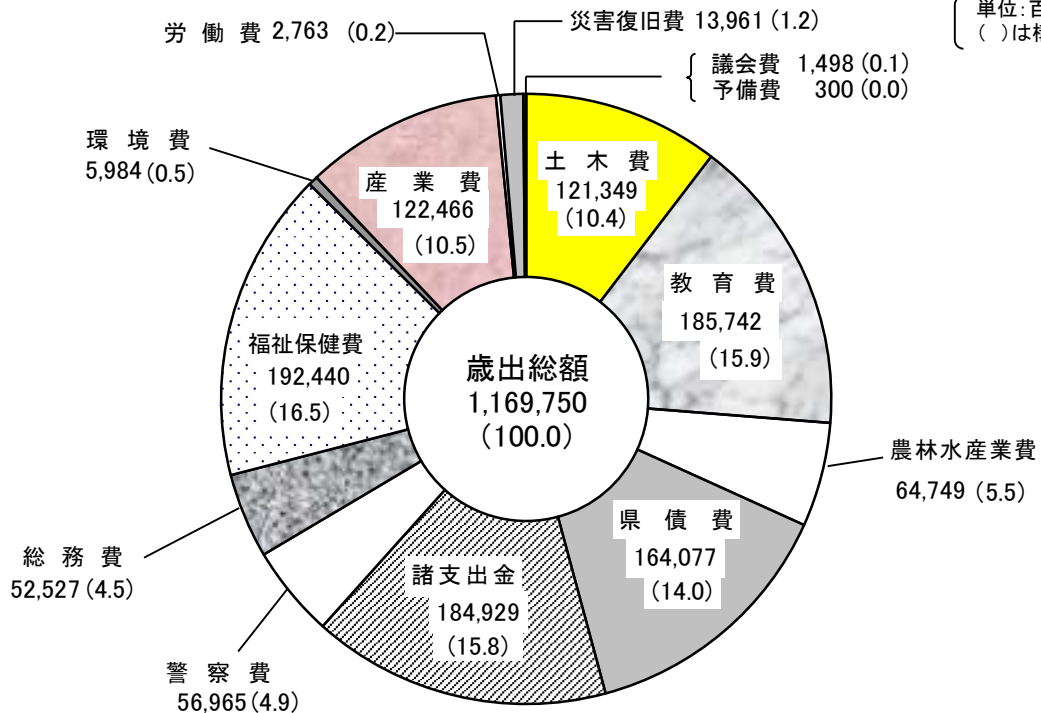
〔 R1～R6決算
R7・R8は当初予算 〕



注：公債費には県債管理特別会計繰出分を含む

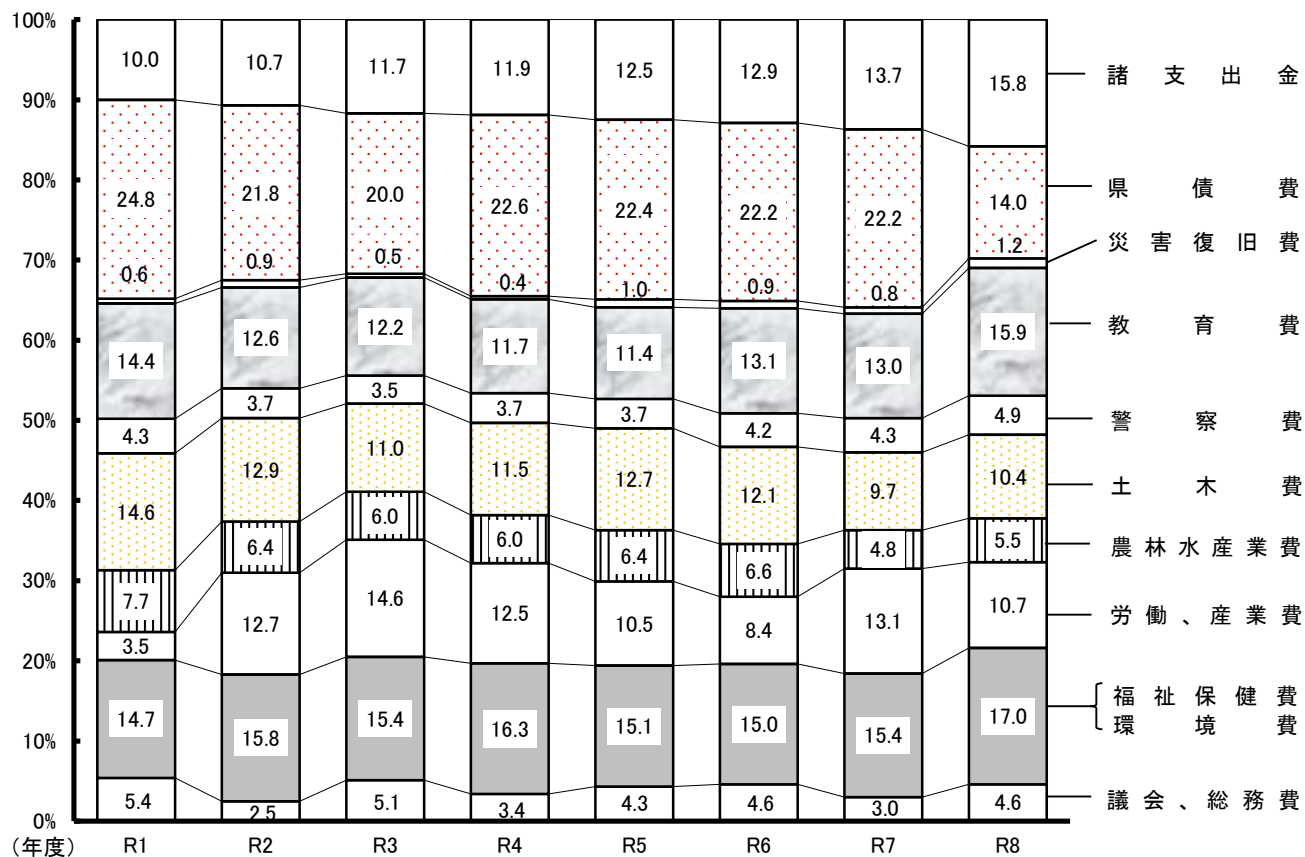
【目的別歳出予算の構成比】

〔 単位：百万円
()は構成比(%) 〕



【目的別歳出予算構成比の推移】

〔 R1～R6は決算
R7・R8は当初予算 〕



【社会保障関係経費における地方消費税増税分の使途※①】

平成26年4月からの消費税増税に伴う地方消費税の増税分(363億円※②)については、下表の社会保障施策に要する経費(一般財源1,388億円)の財源として活用します。

※① 地方税法の規定により、地方消費税の増税分については、使途を明確にし、社会保障財源化することとされています。

※② 地方消費税の増税分に地方消費税清算金収入を加え、地方消費税清算金支出や市町村への交付金等を差し引いた金額。

区分	事業内容	事業費	財源内訳	
			特定財源	一般財源
少子化対策	子育て支援、児童福祉、母子福祉 等	232億円	10億円	222億円
医療	医療、国民健康保険、後期高齢者医療制度、感染症対策 等	647億円	97億円	550億円
介護	介護保険給付 等	446億円	44億円	402億円
その他 社会保障施策	生活保護、障害福祉 等	247億円	33億円	214億円
計		1,572億円	184億円	1,388億円

3 特別会計予算の概要

(単位:千円)

会計名	令和7年度 当	令和8年度 初	財 源		主 要 内 容
			特 定	一 般 会 計 からの繰入	
県債管理	195,282,012	246,667,282	169,694,794	76,972,488	満期一括償還方式県債元金償還金 78,570,000 満期一括償還方式県債元金積立金 68,963,179 満期一括償還方式県債利子償還金 7,910,966 借換債元金償還金 91,202,000
地域づくり資金貸付事業	403,143	253,079	253,079	0	地域振興事業貸付金 246,900
災害救助事業	325,683	1,465,448	1,108,486	356,962	災害対策費 37,553 災害救助費 1,337,673 災害救助基金積立金 8,119 県債費 81,714
国民健康保険事業	182,461,452	184,572,739	174,429,809	10,142,930	保険給付費等交付金 143,963,117 後期高齢者支援金 25,972,838 介護納付金 7,670,814 子ども・子育て支援納付金 2,527,522
母子父子寡婦福祉資金貸付事業	736,753	583,051	543,927	39,124	貸付金 250,039
心身障害児・者総合施設事業	15,983	31,544	31,544	0	一般会計繰出金 31,533
中小企業支援資金貸付事業	562,263	497,180	489,854	7,326	設備資金貸付金 111 設備貸与貸付金 190,000 高度化貸付金 7,326 高度化資金償還金 192,156
林業振興資金貸付事業	182,014	202,368	202,368	0	林業・木材産業改善資金貸付金 70,000 木材産業等高度化推進資金貸付金 86,000 林業就業促進資金貸付金 2,100
沿岸漁業改善資金貸付事業	50,739	50,737	50,668	69	経営等改善資金貸付金 43,500 青年漁業者等養成確保資金貸付金 6,500
県有林事業	110,990	106,404	35,340	71,064	第1次県行造林費 3,751 明治百年記念造林費 28,403 県有林事業費 1,646 実験展示林費 162 第3次県行造林費 378

3 特別会計予算の概要

(単位:千円)

会計名	令和7年度 当	令和8年度 当	財源		主要内容
			特定	一般会計 からの繰入	
都市開発 資金事業	401,915	1,036,462	1,034,547	1,915	事業費 1,915
					一般会計繰出金 1,034,547
港湾整備事業	3,080,369	2,936,661	2,695,678	240,983	港湾施設管理費 664,588
					港湾施設整備費 1,126,000
					県債費 1,110,143
合計	383,613,316	438,402,955	350,570,094	87,832,861	