



新潟県

新潟県農業協同組合要覧

総 括 編

令和6事業年度版

(令和6年4月1日～令和7年3月31日)

新潟県農林水産部農業総務課団体指導検査室

まえがき

この要覧は、各農業協同組合から県へ提出された業務報告書等の資料に基づき、本県の総合農協の組織、財務及び事業の概要を取りまとめたものです。

県内総合農協の現況等を把握する基礎資料として、また、農協が直面している諸問題を解決するための資料としても、この要覧を活用していただければ幸いです。

令和8年3月

新潟県農林水産部農業総務課団体指導検査室

凡 例

- 1 この要覧は、各農業協同組合から県に提出された業務報告書等の資料に基づき作成している。
- 2 本要覧に収録している組合
総合農協（ただし、「付表 年次別、農業協同組合数、同連合会数」を除く。）について収録している。本要覧中、特にことわりのない限り、「組合」とは総合農協を示す。
- 3 利用上の注意
 - (1) 本要覧中に記載の金額については、単位未満を四捨五入している。（ただし、令和3事業年度までは単位未満を切り捨てている。）
そのため、金額の集計上の合計値と記載の合計値は一致しないことがある。
 - (2) 各表中の記号の用法は、次のとおりである。
「0」・・・数字が単位未満のもの
「－」・・・該当数字がないもの
 - (3) 期間に関するものは、各事業年度についてであり、時点に関するものは、各事業年度末現在である。（ただし、「付表 年次別、農業協同組合数、同連合会数」は各年の3月31日現在。）
 - (4) 「第5表 事業年度別、長期共済保有契約高」の数値は、全国共済農業協同組合連合会新潟県本部調べによる。
- 4 問い合わせ先
〒950-8570（県庁専用郵便番号）
新潟市中央区新光町4番地1
新潟県農林水産部農業総務課団体指導検査室指導第1係
電話（025）285-5511（代表） 内線 2894

目 次

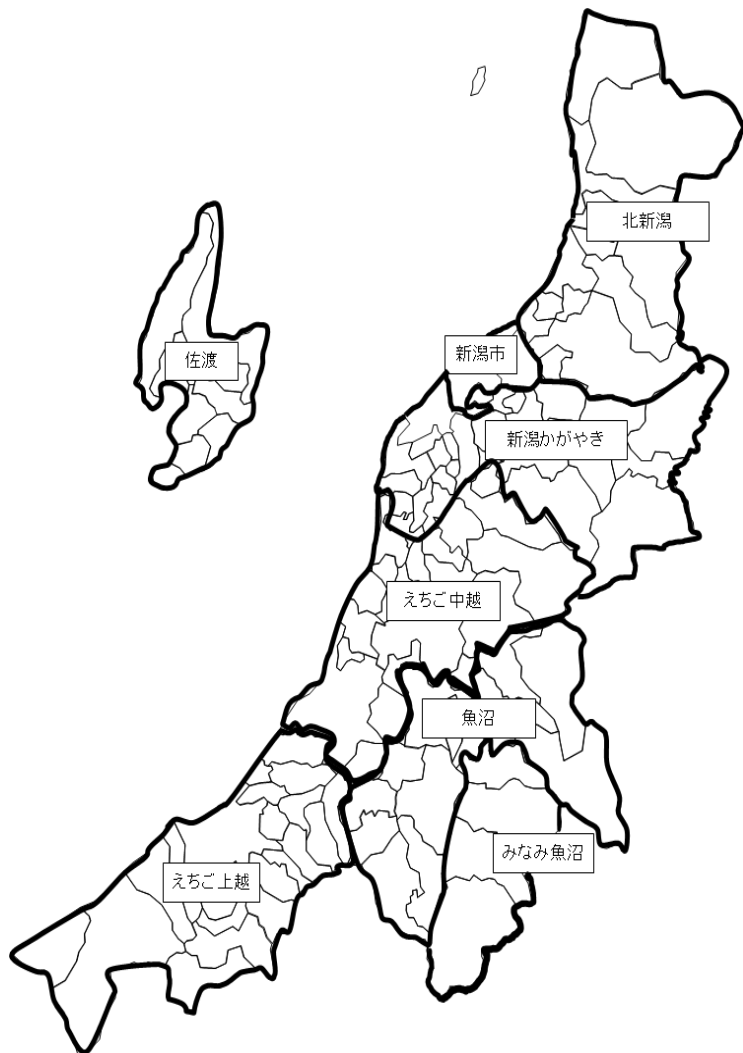
新潟県農業協同組合(総合農協)の現状	1
1 新潟県総合農協区域図	2
2 総合農協の合併・解散状況	3
3 組織	4
4 財務	8
5 事業	15
新潟県農業協同組合(総合農協)統計表	21
1 組織	22
第 1-1 表 事業年度別、組合数、組合員数	22
第 1-2 表 事業年度別、役員数、職員数	24
参考	
付表 年次別 農業協同組合数、同連合会数	26
2 貸借対照表	28
第 2-1 表 事業年度別、貸借対照表	28
第 2-2 表 事業年度別、純資産	36
第 2-3 表 事業年度別、固定資産、外部出資	38
3 損益計算書	40
第 3 表 事業年度別、損益計算書	
(1) 費用(支出)	40
(2) 収益(収入)	43
4 信用事業	46
第 4-1 表 預金(月末平均残高)の推移	46
第 4-2 表 貸付金(月末平均残高)の推移	46
第 4-3 表 貯金(月末平均残高)の推移	47
第 4-4 表 借入金(月末平均残高)の推移	47

5	共済事業	48
	第5表 事業年度別、長期共済保有契約高	48
6	購買事業	50
	第6-1表 事業年度別、購買品供給・取扱高、購買利益	50
	第6-2表 購買事業の推移	52
7	販売事業	54
	第7-1表 事業年度別、販売品販売・取扱高、販売手数料	54
	第7-2表 販売事業の推移	56

新潟県農業協同組合(総合農協)の現状

1 新潟県総合農協区域図

令和6年3月1日以降



総合農協の地区(市町村名)一覧表(8農協)

農協名	地区(市町村名)	農協名	地区(市町村名)
北新潟	新発田市、村上市、胎内市、聖籠町、関川村	魚沼	小千谷市、十日町市、津南町、魚沼市及び長岡市(平成22年3月31日合併前の川口町の区域)
新潟市	新潟市(平成17年3月21日合併前の黒埼町を除く新潟市、横越町及び豊栄市の区域)	みなみ魚沼	南魚沼市、湯沢町
新潟かがやき	新潟市、燕市、五泉市、阿賀野市、阿賀町、弥彦村	えちご上越	上越市、妙高市、糸魚川市
えちご中越	長岡市(平成22年3月31日合併前の川口町を除く。)、三条市、柏崎市、加茂市、見附市、田上町、出雲崎町及び刈羽村	佐渡	佐渡市

※粟島浦村を地区とする総合農協はない。

2 総合農協の合併・解散状況

【合併状況】

年度	農協名	合併年月日	合併関係農協名
H7	新津さつき	H 8.2.1	新津市、新津中央、小須戸町
	新潟西	H 8.2.1	坂井輪、内野町、赤塚、木山、赤塚第一、中野小屋
	わかば	H 8.3.1	安塚町、浦川原村、大島村
8	関川村	H 8.8.1	関谷、関川村、女川
	五泉よつば	H 9.2.1	五泉市、村松町、菅名、大蒲原
	新潟頸南	H 9.3.1	新井市、新井市泉、中郷村、板倉、原通、関山、妙高東部
	こしじ	H 9.3.1	こしじ、塚山、岩塚
9	北越後	H 9.8.1	新発田市、佐々木、豊浦、聖籠町、紫雲寺町、加治村、金塚
	新潟みずほ	H10.2.1	石山地区、石山第一、大江山、曾野木
	越後中央	H10.2.1	巻町、いわむろ、弥彦村、分水町、越後吉田町、黒崎町、味方村、潟東村、月潟村、中之口村
	東蒲あがの	H10.3.1	津川町、東蒲原、三川村
	三島北部	H10.3.1	寺泊町、和島村、出雲崎町
	十日町	H10.3.1	十日町市、中里村、しづみ
10	新潟市	H11.2.1	新潟市、濁川、南浜、両川地区
	北魚沼	H11.3.1	堀之内町、小出町、藪神、守門村、入広瀬村
	柏崎市	H11.3.1	柏崎市、荒浜
11	柏崎	H12.3.1	高柳町、小国、刈羽、西山町、柏崎市
	魚沼みなみ	H12.3.1	六日町、新潟大和町
12	北蒲みなみ	H13.2.1	安田町、水原町、京ヶ瀬村
	にいがた南蒲	H13.2.1	田上町、下田村、いちい、中之島町、三条市、加茂市、見附市、見附中央
	越後さんとう	H13.2.1	こしじ、三島中部、三島北部
	越後ながおか	H13.2.1	山古志村、長岡市、栃尾市
	にいがた岩船	H13.3.1	関川村、荒川町、村上市、にいがたあさひ、山北町
	十日町	H13.3.1	十日町、新潟川西
	えちご上越	H13.3.1	わかば、新潟頸北、吉川、上越、新潟頸南、妙高高原、名立
14	新潟市	H15.2.1	大形地区、鳥屋野、新潟市、新潟みずほ
	越後おぢや	H15.3.1	小千谷市、片貝町
16	しおざわ	H16.4.1	湯沢町、しおざわ
17	北魚沼	H18.2.1	北魚沼、川口町、湯之谷村、広瀬地区
18	新潟みらい	H19.1.1	新潟西、白根市、五泉よつば、亀田郷みなみ、東蒲あがの
	越後中央	H19.2.1	越後中央、西川、燕市
25	胎内市	H26.2.1	中条町、黒川村
27	新潟市	H28.2.1	新潟市、豊栄
30	みなみ魚沼	H31.3.1	しおざわ、魚沼みなみ
R4	新潟かがやき	R4.4.1	北蒲みなみ、ささかみ、新潟みらい、新津さつき、越後中央
	えちご中越	R5.2.1	越後ながおか、越後さんとう、にいがた南蒲、柏崎
5	魚沼	R6.2.1	北魚沼、越後おぢや、津南町、十日町
	北新潟	R6.3.1	北越後、胎内市、かみはやし、にいがた岩船
	えちご上越	R6.3.1	えちご上越、ひすい
	佐渡	R6.3.1	佐渡、羽茂

【解散状況】

年度	解散農協名	解散年月日
H10	粟島浦村	H10.5.31

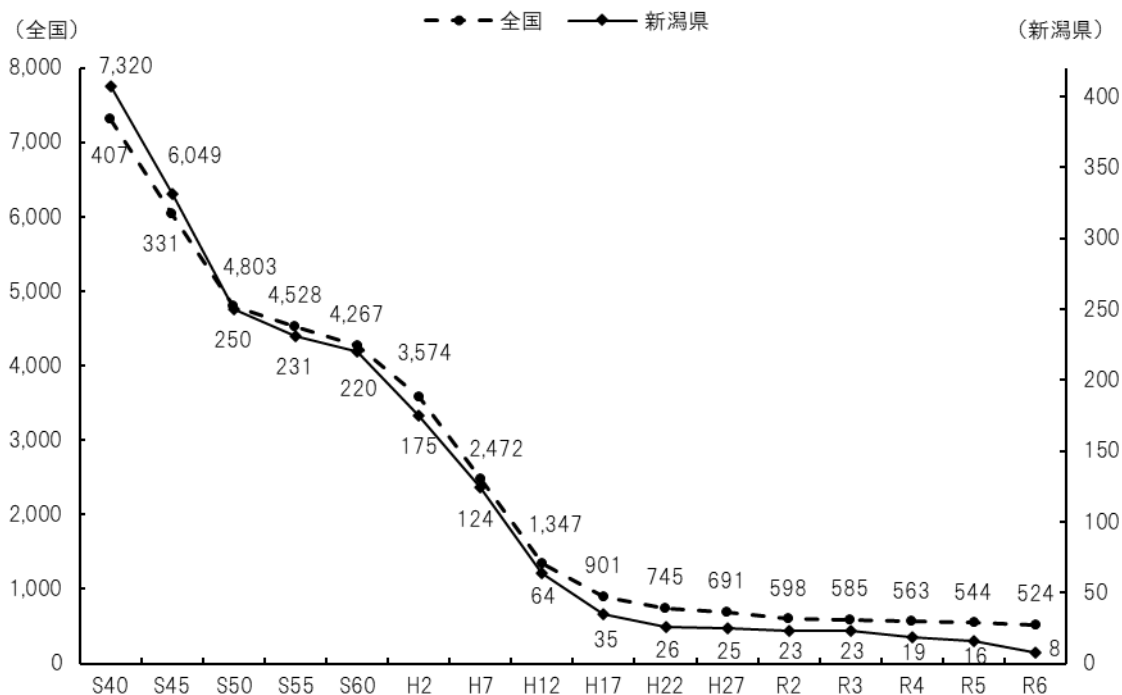
3 組織

(1) 組合数

農業協同組合合併助成法（昭和 36 年施行）の特例期間が平成 12 年度末で期限切れとなったが、系統組織による合併推進の取組により、昭和 40 事業年度末に全国で 7,320 あった組合数は、令和 6 事業年度末では 524（信用事業を行う専門農協を含む）*1 に減少している。

本県系統組織においても、高水準の事業機能を備え、自己責任経営が可能な農協づくりを目指すため、平成 30 年 11 月に策定した「新たな J A 合併構想（5 J A 構想）」に基づいて農協の広域合併を推進してきたところであり、昭和 40 事業年度末に 407 あった総合農協数は、令和 6 事業年度末現在で 8 となっている。（図 1）

図 1 組合数の推移



*1 農林水産省「農業協同組合等現在数統計の概要（令和 6 年度）」

(2) 組合員数

県内総合農協の組合員総数（個人、法人及び団体）は29万6,180人で、前年度に比べ5,747人減少した。

内訳については、正組合員数は13万2,004人で、前年度に比べ4,519人（3.3%）減少した。また、准組合員数は16万4,176人で、前年度に比べ1,228人（0.7%）減少した。（表1）

准組合員比率は55.4%となり、前年度を0.6ポイント上回った。年々増加傾向にあり、組合員の2人に1人以上が准組合員となっている。（表2・図2）

女性の正組合員は2万3,724人となり、前年度に比べ875人（3.6%）減少した。正組合員（個人）に占める女性の比率は18.13%となり、前年度とほぼ同率となった。

正組合員戸数は11万4,750戸で、前年度に比べ3,423戸（2.9%）減少しており、年々減少を続けている。准組合員戸数を含めた総組合員戸数は22万9,400戸であり、これは県内91万9,584世帯*2の約4分の1に相当する。（表1）

表1 組合数の推移

（単位：人、団体、組合員、戸、%）

区 分							対前年度増加率						
		2	3	4	5	6	対前年度 増減数	2/元	3/2	4/3	5/4	6/5	
組合員	正組合員	個人	148,024	143,965	139,706	135,377	130,850	▲ 4,527	▲ 2.2	▲ 2.7	▲ 3.0	▲ 3.1	▲ 3.3
		うち女性	26,828	26,118	25,459	24,599	23,724	▲ 875	▲ 2.0	▲ 2.6	▲ 2.5	▲ 3.4	▲ 3.6
		法人	1,011	1,054	1,086	1,146	1,154	8	3.9	4.2	3.0	5.5	0.7
	計	149,035	145,019	140,792	136,523	132,004	▲ 4,519	▲ 2.2	▲ 2.6	▲ 2.9	▲ 3.0	▲ 3.3	
	准組合員	個人	158,682	159,293	159,227	159,222	158,074	▲ 1,148	0.0	0.3	0.0	0.0	▲ 0.7
		団体	6,401	6,301	6,222	6,182	6,102	▲ 80	▲ 0.8	▲ 1.5	▲ 1.3	▲ 0.6	▲ 1.3
		計	165,083	165,594	165,449	165,404	164,176	▲ 1,228	0.0	0.3	▲ 0.1	0.0	▲ 0.7
	合計	個人	306,706	303,258	298,933	294,599	288,924	▲ 5,675	▲ 1.0	▲ 1.1	▲ 1.4	▲ 1.4	▲ 1.9
		法人・団体	7,412	7,355	7,308	7,328	7,256	▲ 72	▲ 0.2	▲ 0.7	▲ 0.6	0.3	▲ 1.0
		計	314,118	310,613	306,241	301,927	296,180	▲ 5,747	▲ 1.0	▲ 1.1	▲ 1.4	▲ 1.4	▲ 1.9
正組合員戸数		128,125	125,008	121,656	118,173	114,750	▲ 3,423	▲ 2.2	▲ 2.4	▲ 2.7	▲ 2.9	▲ 2.9	
准組合員戸数		112,230	113,008	113,407	112,333	114,650	2,317	▲ 0.8	0.6	0.4	▲ 0.9	2.1	

（注）正組合員戸数、准組合員戸数とは、それぞれ正組合員、准組合員の個人のいる戸数である。

*2 新潟県統計課「新潟県推計人口」令和7年4月1日現在

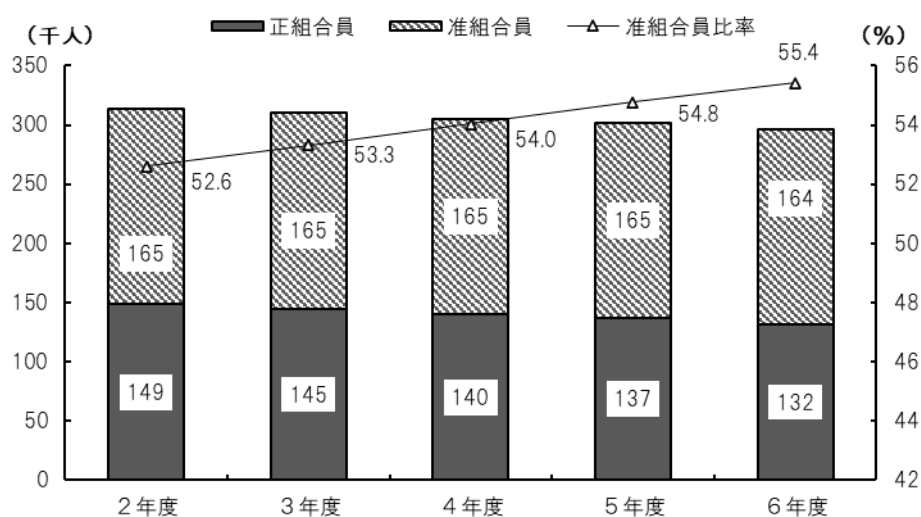
表2 1組合当たりの平均組合員数

(単位：人、%、戸)

区分		5事業年度	6事業年度
組合員	正組合員	8,533	16,501
	うち女性	1,537	2,966
	准組合員	10,338	20,522
	計	18,870	37,023
	准組合員比率	54.8	55.4
正組合員戸数		7,386	14,344
准組合員戸数		7,021	14,331

(注) 組合員数は個人+団体であり、県内農協数で除した平均値である。

図2 正・准別組合員数の推移



(3) 役・職員数

役員の総数は286人で、合併が進んだことから前年度に比べ116人減少し、1組合当たりの平均役員数は35.8人となった。また、役員1人当たりの平均組合員数は1,035.6人となり、前年度に比べ284.5人(37.9%)増加した。

役員の内訳は、常勤理事は37人(前年度から23人減)、非常勤理事は39人(前年度から65人減)、監事は32人(前年度から22人減)となった。経営管理委員会制度を導入している組合は6組合(前年度から1組合減)であり、経営管理委員は178人で前年度に比べ6人(3.3%)減少した。(表3)
なお、すべての組合が複数常勤役員体制をとっている。

職員数は6,578人で、前年度に比べ137人(2.0%)減少した。また、1組合当たりの平均職員数は822.3人で、前年度に比べ402.6人(95.6%)増加した。職員1人当たりの平均組合員数は45.0人で、前年度と同数であった。(表3・表4・表5)

表3 役・職員数の推移

(単位：人、%)

区分							対前年度増加率					
	2	3	4	5	6	対前年度 増減数	2/元	3/2	4/3	5/4	6/5	
役員	経営管理委員	279	278	249	184	178	▲6	▲3.7	▲0.3	▲10.4	▲26.1	▲3.3
	設置組合数	11	11	10	7	6	▲1	0.0	0.0	▲9.1	▲30.0	▲14.3
	理事											
	常勤	83	83	71	60	37	▲23	2.4	0.0	▲14.5	▲15.5	▲38.3
	非常勤	143	143	112	104	39	▲65	1.4	0.0	▲21.7	▲7.1	▲62.5
監事	82	81	67	54	32	▲22	1.2	▲1.2	▲17.3	▲19.4	▲40.7	
計	587	585	499	402	286	▲116	▲1.0	▲0.3	▲14.7	▲19.4	▲28.9	
職員	7,424	7,193	6,820	6,715	6,578	▲137	▲1.1	▲3.1	▲5.2	▲1.5	▲2.0	

(注) 職員数には常勤嘱託職員を含む。

表4 1組合当たりの平均役・職員数

(単位：人)

区分		5事業年度	6事業年度
役員	経営管理委員	26.3	29.7
	理事		
	常勤	3.8	4.6
	非常勤	11.6	19.5
	監事	3.4	4.0
計	25.1	35.8	
職員		419.7	822.3

(注) 経営管理委員は経営管理委員会導入組合数を、非常勤理事は経営管理委員会非導入組合数を、その他の項目は全組合数を分母として算出した。

表5 役・職員1人当たりの平均組合員数の推移

(単位：人)

事業年度	2	3	4	5	6
役員1人当たりの組合員数	535.1	530.9	613.7	751.1	1,035.6
職員1人当たりの組合員数	42.3	43.1	44.9	45.0	45.0

4 財務

(1) 資産、負債

資産合計は2兆6,115億円で、前年度に比べ52億円(0.2%)増加した。負債合計は2兆4,441億円で、前年度に比べ105億円(0.4%)増加した。(表6)

資産内訳において、信用事業資産が2兆3,549億円で全体の90.2%を占め、負債内訳においても信用事業負債が2兆4,000億円で全体の98.2%を占めており、農協における信用事業の比重の大きさがうかがえる。

なお、1組合当たりの平均は、資産合計が3,264億円(前年度1,629億円)、負債合計が3,055億円(前年度1,521億円)であった。

表6 貸借対照表

(単位:百万円、%)

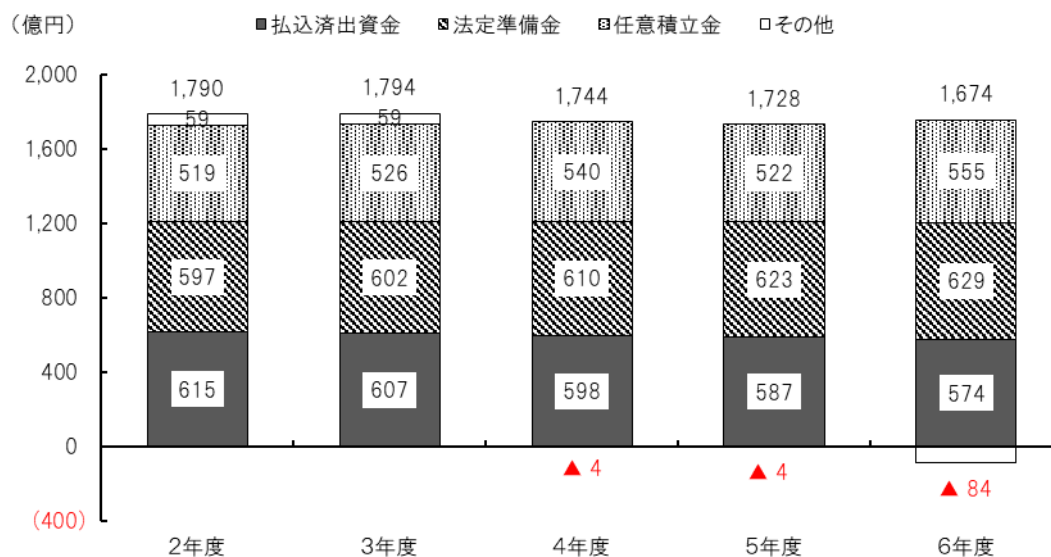
資 産									負債・純資産									
科目	金額	構成比	対前年度増加率						科目	金額	構成比	対前年度増加率						
			2/元	3/2	4/3	5/4	6/5	2/元				3/2	4/3	5/4	6/5			
信用事業資産	現金	14,771	0.6	▲1.9	▲6.8	21.5	3.5	5.4	信用事業負債	貯金	2,385,102	97.6	3.2	0.3	▲0.1	▲0.4	0.3	
	預金	1,679,182	64.3	4.5	0.6	▲1.6	▲2.7	▲2.8		借入金	5,078	0.2	▲5.8	6.9	0.7	▲5.1	▲4.4	
	有価証券等	156,799	6.0	▲2.1	0.5	9.2	29.2	23.0		その他	9,830	0.4	▲8.5	66.1	▲40.4	11.5	18.5	
	貸出金	494,830	18.9	▲0.6	▲2.2	0.3	1.9	2.4		計	2,400,009	98.2	3.1	0.5	▲0.3	▲0.4	0.3	
	その他	10,320	0.4	4.1	2.8	▲28.3	3.6	16.8	経済事業負債	経済事業未払金	5,394	0.2	4.9	▲7.8	16.5	▲14.7	16.6	
	▲貸倒引当金	▲985	▲0.0	▲8.1	▲13.7	▲32.1	▲12.7	▲14.1		経済受託債務	6,698	0.3	4.7	▲38.8	▲9.4	82.1	107.6	
	計	2,354,917	90.2	3.1	0.0	▲0.8	▲0.4	▲0.2		その他	830	0.0	▲8.7	▲13.2	23.9	▲4.6	34.3	
	共済事業資産	14	0.0	40.0	▲47.6	▲27.3	0.0	▲12.5		計	12,921	0.5	3.8	▲19.3	9.9	7.9	52.5	
経済事業資産	購買未収金	10,128	0.4	▲5.3	4.6	39.0	▲8.6	▲19.8	設備借入金	設備借入金	816	0.1	▲17.5	21.6	65.0	▲10.3	▲9.0	
	経済受託債権	27,838	1.1	▲2.3	▲25.9	18.5	▲0.6	72.7		雑負債	雑負債	7,735	0.3	13.4	▲8.1	2.4	15.7	0.5
	棚卸資産	5,247	0.2	3.7	▲4.1	7.4	▲4.8	1.6	諸引当金		退職給付引当	8,477	0.4	▲6.2	▲2.6	▲12.3	▲2.9	▲9.1
	その他	7,226	0.3	3.7	▲12.0	11.5	▲3.2	8.8			その他	3,662	0.1	155.1	▲6.4	▲11.1	▲8.2	▲8.9
	▲貸倒引当金	▲443	▲0.1	▲1.6	3.7	12.0	▲3.4	▲6.9	計	12,138	0.5	17.3	▲3.8	▲11.9	▲4.6	▲9.1		
雑資産	5,954	0.2	1.8	▲9.8	▲10.6	▲5.6	▲11.3	繰延税金負債	0	0.0	▲100.0	-	-	-	-			
								負債計	2,444,065	100.0	3.1	0.4	▲0.3	▲0.4	0.4			
事業資産計	2,410,881	92.3	3.0	▲0.2	▲0.5	▲0.5	0.2	純資産	出資金	57,433	34.3	▲1.2	▲1.3	▲1.6	▲1.8	▲2.1		
固定資産	85,162	3.3	▲1.2	▲1.3	0.6	1.0	0.4		当期末処分剰余金	4,850	2.9	▲1.9	12.3	▲4.8	22.3	▲30.5		
外部出資	111,848	4.3	0.3	18.2	▲0.1	▲0.2	0.0		当期末処理損失金	0	0.0	-	-	-	-	-		
繰延税金資産・繰延資産	3,560	0.1	22.1	▲1.4	▲7.0	▲7.2	5.4		その他	105,103	62.8	▲1.8	0.5	▲3.4	▲1.6	▲1.9		
								計	167,386	100.0	▲1.6	0.2	▲2.9	▲0.9	▲3.1			
合計	2,611,451	100.0	2.8	0.4	▲0.5	▲0.4	0.2	合計	2,611,451		2.8	0.4	▲0.5	▲0.4	0.2			

(2) 純資産

純資産合計は1,674億円で、前年度に比べ54億円(3.1%)減少した。内訳は法定準備金が629億円(37.6%)と最も多く、以下、出資金が574億円(34.3%)、任意積立金が555億円(33.1%)と続き、その他が▲84億円(▲5.0%) (うち、その他有価証券評価差額金：▲128億円)となった。(図3)

なお、1組合当たりの平均は、純資産合計が209億円(前年度108億円)であった。

図3 純資産の推移



〈参考〉 農業協同組合法施行令に規定する基準適合状況

農業協同組合法施行令(以下「施行令」という。)第29条「自己資本の基準(基準100%以上)」は239.2%となり、前年度に比べ15.7ポイント増加した。

施行令第30条「他経理への資金運用基準(基準100%以下)」は、前年度と同じ0.0%となった。

施行令第31条「貯払預金の基準(基準20%以上)」は70.4%となり、前年度より2.2ポイント減少した。

施行令第32条「余裕金運用基準(基準15%以下)」は2.8%となり、前年度より0.4ポイント増加した。

(3) 損益

事業総利益は480億円で、前年度に比べ20億円(4.0%)減少した。また、事業管理費は453億円で、前年度に比べ28億円(5.8%)減少した。なお、事業利益は27億円で、前年度に比べ8億円(42.9%)増加した。

経常利益は51億円で、前年度に比べ9.2%増加した。

当期剰余金は33億円で、前年度に比べ61.9%増加した。(表7・表8)

表7 損益の状況

(単位:百万円)

収 益		費 用		利 益							
科目	金額	科目	金額	科目	金額	対前年度増加率					
						構成比	2/元	3/2	4/3	5/4	6/5
信用事業収益	19,314	信用事業費用	3,786	信用事業総利益	15,528	32.4	▲ 3.0	0.4	0.3	▲ 3.8	▲ 1.1
共済事業収益	11,439	共済事業費用	563	共済事業総利益	10,875	22.7	▲ 5.4	▲ 2.7	▲ 7.2	▲ 7.1	▲ 3.6
購買事業収益	45,960	購買事業費用	33,799	購買事業総利益	12,161	25.3	3.2	▲ 7.3	1.2	5.9	▲ 7.5
販売事業収益	10,775	販売事業費用	5,727	販売事業総利益	5,048	10.5	2.5	▲ 1.7	0.7	▲ 0.1	0.4
保管事業収益	1,789	保管事業費用	884	保管事業総利益	905	1.9	16.0	2.4	▲ 6.5	▲ 6.4	▲ 26.4
指導事業収入	500	指導事業支出	1,325	指導事業収支差額	▲ 825	▲ 1.7	▲ 23.4	0.8	11.5	20.6	▲ 15.7
その他事業収益	13,867	その他事業費用	9,607	その他事業総利益	4,261	8.9	▲ 2.1	▲ 0.1	▲ 3.6	▲ 8.8	▲ 6.0
計(事業総収益) (A)	103,644	計(事業総費用) (E)	55,691	計(事業総利益) (J)	47,953	100.0	▲ 0.8	▲ 2.4	▲ 2.0	▲ 2.8	▲ 4.0
		事業管理費 (F)	45,255	(K)	▲ 45,255	(100.0)	▲ 3.0	▲ 0.7	▲ 3.1	▲ 0.1	▲ 5.8
		うち人件費	32,128			(71.0)					
				事業利益 (L)=(J+K)	2,698		41.7	▲ 25.7	16.1	▲ 42.4	42.9
事業外収益 (B)	3,046	事業外費用 (G)	642	事業外損益 (M)	2,404		▲ 4.9	14.9	2.9	18.2	▲ 13.7
				経常利益 (N)=(L+M)	5,102		21.2	▲ 11.7	10.2	▲ 17.0	9.2
その他収益(C)	291	その他費用 (税含む)(H)	2,125	その他損益 (税含む)	▲ 1,834		226.3	▲ 56.3	▲ 2.4	9.7	▲ 30.9
合計 (D)=(A+B+C)	106,981	合計 (I)=(E+F+G+H)	103,713	(当期剰余金) (O)=(D-I)	3,268		▲ 96.4	2335.1	22.1	▲ 37.2	61.9

表8 主な損益状況の推移

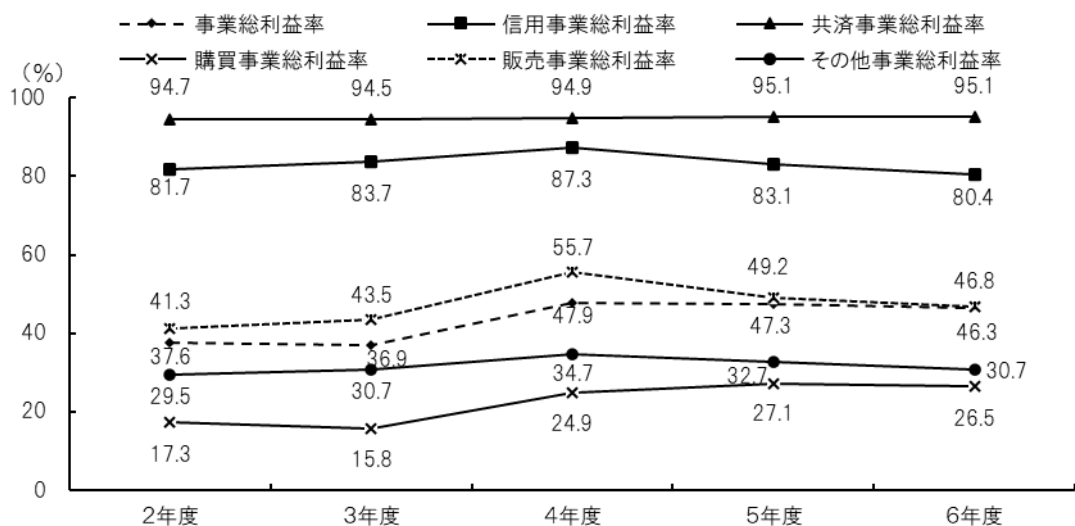
(単位:百万円、%)

区分	事業年度					対前年度増加率				
	2	3	4	5	6	2/元	3/2	4/3	5/4	6/5
事業総収益	143,217	142,092	107,371	105,668	103,644	▲ 4.8	▲ 0.7	▲ 24.4	▲ 1.6	▲ 1.9
事業総費用	89,428	89,640	55,993	55,733	55,691	▲ 7.0	0.2	▲ 37.5	▲ 0.5	▲ 0.1
事業総利益	53,788	52,452	51,378	49,934	47,953	▲ 0.8	▲ 2.4	▲ 2.0	▲ 2.8	▲ 4.0
事業管理費	49,990	49,632	48,103	48,046	45,255	▲ 3.0	▲ 0.7	▲ 3.1	▲ 0.1	▲ 5.8
うち人件費	36,139	35,457	33,909	33,906	32,128	▲ 3.5	▲ 1.8	▲ 4.4	0.0	▲ 5.2
事業利益	3,797	2,820	3,275	1,888	2,698	41.7	▲ 25.7	16.1	▲ 42.4	42.9
当期剰余金	108	2,630	3,211	2,018	3,268	▲ 96.4	2335.1	22.1	▲ 37.2	61.9

事業総利益率は46.3%で、前年度に比べ1.0ポイント減少した。

各事業別の総利益率は、共済事業(95.1%)が最も高く、次いで信用事業(80.4%)、販売事業(46.8%)の順となった。(図4)

図4 事業総利益率の推移(事業別)

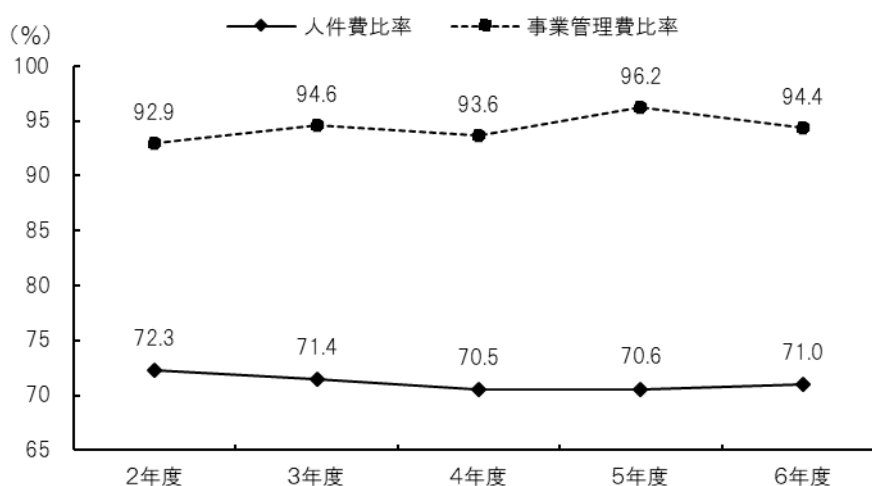


(注) 事業総利益率 = 事業総利益 / 事業総収益 × 100

事業管理費のうち人件費は321億円で、前年度に比べ5.2ポイント減少した。また、人件費比率は71.0%で、前年度に比べ0.4ポイント増加した。

また、事業総利益に対する事業管理費の比率(事業管理費比率)は94.4%で、前年度に比べ1.8ポイント減少した。(図5・図6)

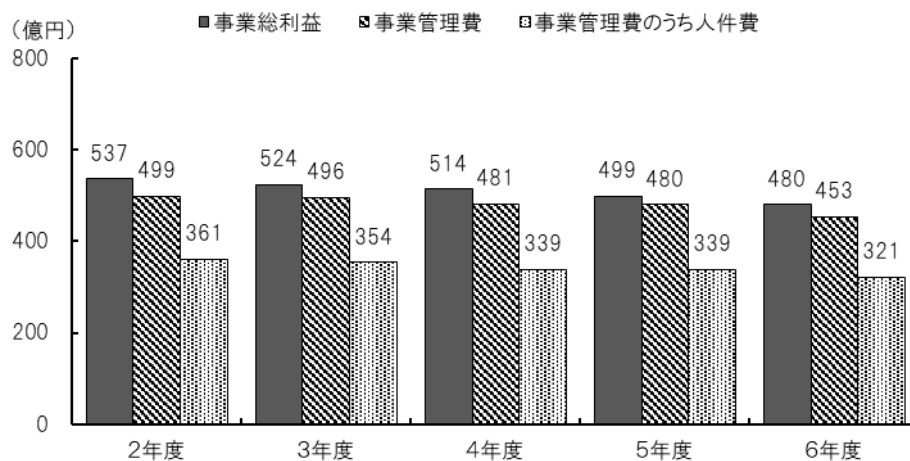
図5 人件費比率及び事業管理費比率の推移



(注) 人件費率 = 人件費 / 事業管理費 × 100

事業管理費率 = 事業管理費 / 事業総利益 × 100

図6 事業総利益等の推移



労働生産性は7,234千円で、前年度に比べ114千円減少した。また、労働分配率は67.0%で、前年度に比べ0.9ポイント減少した。(表9)

表9 労働生産性・労働分配率の状況

(単位:千円、%)

区分	事業年度				
	2	3	4	5	6
労働生産性	7,136	7,178	7,427	7,348	7,234
労働分配率	67.2	67.6	66.0	67.9	67.0

(注) 労働生産性=事業総利益/常勤役員数

労働分配率=人件費/事業総利益×100

(4) 剰余金

当期剰余金は33億円で、前年度に比べ61.9%増加した。(表10・図7)

なお、1組合当たりの当期剰余金は、4億8百万円(前年度1億26百万円)であった。

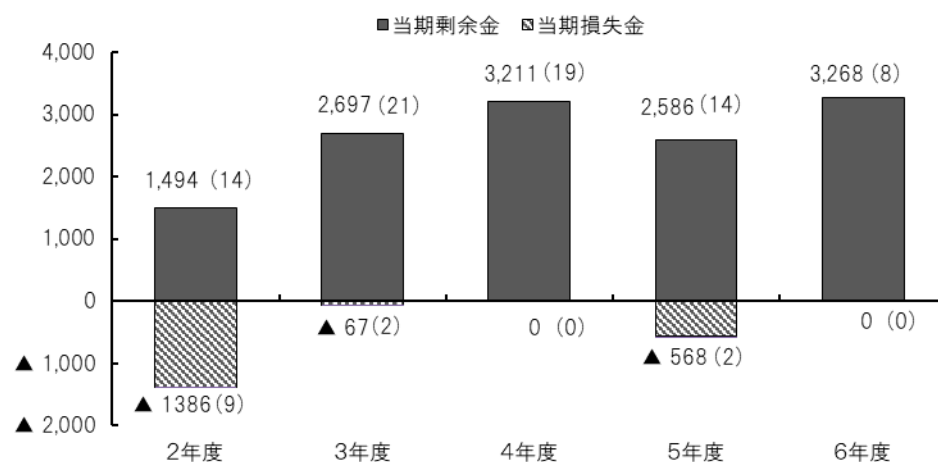
剰余金処分内容の構成比については、任意積立金が82.0%と最も高く、次期繰越剰余金が7.8%、利益準備金が4.0%、出資配当金が3.7%、事業利用分量配当金が2.5%の順となった。(図8)

表10 剰余金処分条件の推移

(単位：百万円、%)

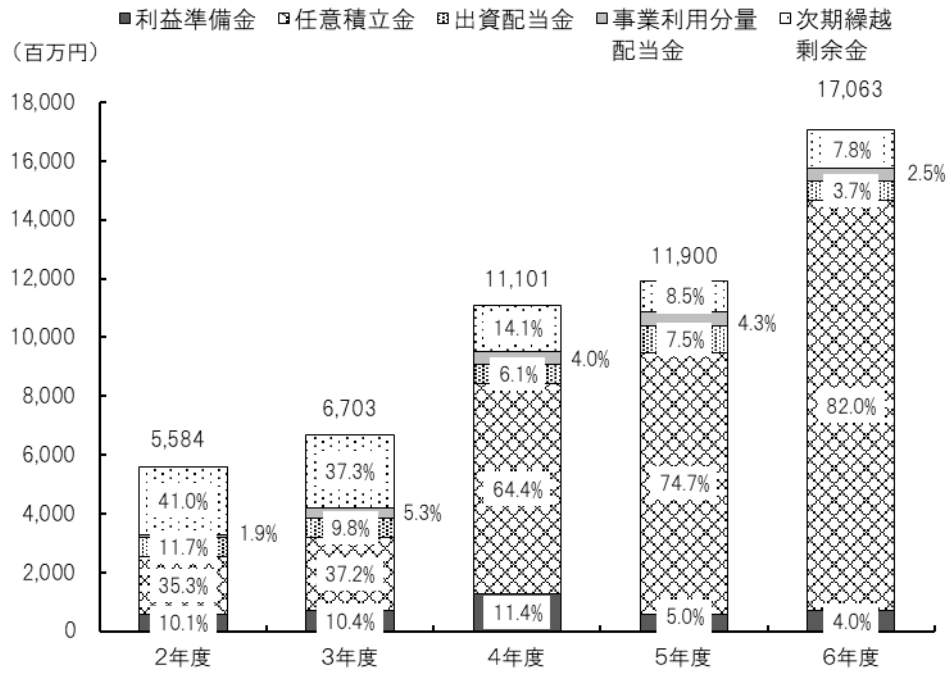
区分	事業年度					対前年度増加率					
	2	3	4	5	6	2/元	3/2	4/3	5/4	6/5	
当期剰余金	108	2,630	3,211	2,018	3,268	▲96.4	2335.1	22.1	▲37.2	61.9	
前期繰越剰余金	2,166	2,290	1,877	1,287	983	5.4	5.7	▲18.0	▲31.4	▲23.6	
任意積立金取崩額等	3,059	1,072	619	3,674	599	766.5	▲64.9	▲42.3	493.5	▲83.7	
当期末処分剰余金	5,334	5,992	5,706	6,978	4,850	▲1.9	12.3	▲4.8	22.3	▲30.5	
任意積立金取崩額(目的外)	251	712	5,395	4,922	12,213	▲91.5	183.6	657.7	▲8.8	148.1	
処分内容	利益準備金	562	696	1,261	592	687	▲33.9	23.8	81.2	▲53.1	16.0
	任意積立金	1,970	2,494	7,154	8,893	13,987	▲56.5	26.5	186.8	24.3	57.3
	出資配当金	654	661	677	899	637	9.0	1.0	2.4	32.8	▲29.1
	事業利用分量配当金	108	353	445	507	430	▲59.3	226.8	26.1	13.9	▲15.2
	次期繰越剰余金	2,290	2,499	1,564	1,009	1,322	5.7	9.1	▲37.4	▲35.5	31.0
当期末処分剰余金計上組合	23	23	19	16	8						

図7 当期剰余金及び当期損失金の推移



(注) () 内は組合数を表す

図8 当期未処分剰余金及び処分内容の推移



(注1) 数値は、当期未処理損失金を計上した組合分を含む。

(注2) 合計額は、当期未処分剰余金と任意積立金目的外取崩額の和である。

5 事業

(1) 信用事業

貯金の年度末残高は2兆3,851億円で、前年度に比べ65億円(0.3%)増加した。内訳については、要求払貯金が1兆3,208億円で前年度に比べ5.0%増加、定期性貯金が1兆0,643億円で前年度に比べ5.1%減少した。

貸出金の年度末残高は4,948億円で、前年度に比べ115億円(2.4%)増加した。預金の年度末残高は1兆6,792億円で、前年度に比べ478億円(2.8%)減少した。

有価証券等の年度末残高は1,568億円で、前年度に比べ294億円(23.0%)増加した。(表11) 有価証券等の内訳では、社債(40.5%)が最も高く、次いで国債(39.0%)、地方債(18.3%)、政府保証債(0.9%)の順となった。(図9)

貯預率は71.3%で、前年度と比べ2.5ポイント減少した。貯貸率は20.6%で、前年度に比べ0.5ポイント増加した。貯証率は6.4%で、前年度より1.3ポイント増加した。(図10)

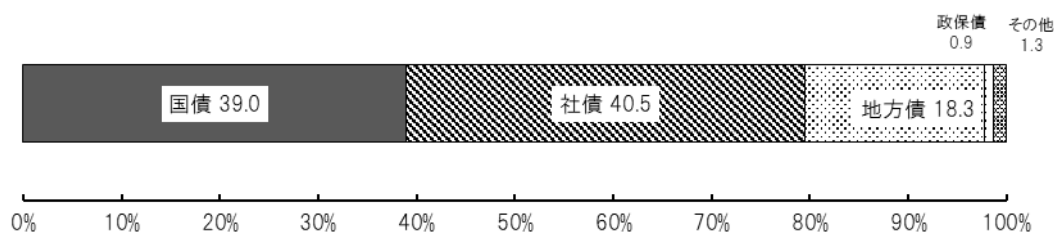
表11 信用事業の状況

(単位：百万円、%)

区分	金額(年度末残高)		対前年度増加率					
	残高	構成比	2/元	3/2	4/3	5/4	6/5	
貯金	要求払	1,320,836	55.4	10.5	5.6	4.7	3.6	5.0
	定期性	1,064,266	44.6	▲2.3	▲4.1	▲4.6	▲4.6	▲5.1
	計	2,385,102	100.0	3.2	0.3	▲0.1	▲0.4	0.3
貸出金	組合員	436,716	88.3	0.3	2.3	1.2	1.4	1.4
	員外	58,115	11.7	▲5.7	▲27.5	▲7.1	5.6	10.4
	計	494,831	100.0	▲0.6	▲2.2	0.3	1.9	2.4
預金	系統	1,676,334	99.8	4.4	0.6	▲1.7	▲2.7	▲2.8
	系統外	2,848	0.2	49.4	▲32.0	104.8	49.5	1.6
	計	1,679,182	100.0	4.5	0.6	▲1.6	▲2.7	▲2.8
借入金	5,078		▲5.8	6.9	0.7	▲5.1	▲4.4	
有価証券等	156,799		▲2.1	0.5	9.2	29.2	23.0	

(注) 貸出金のうち割引手形は計に含まれる。

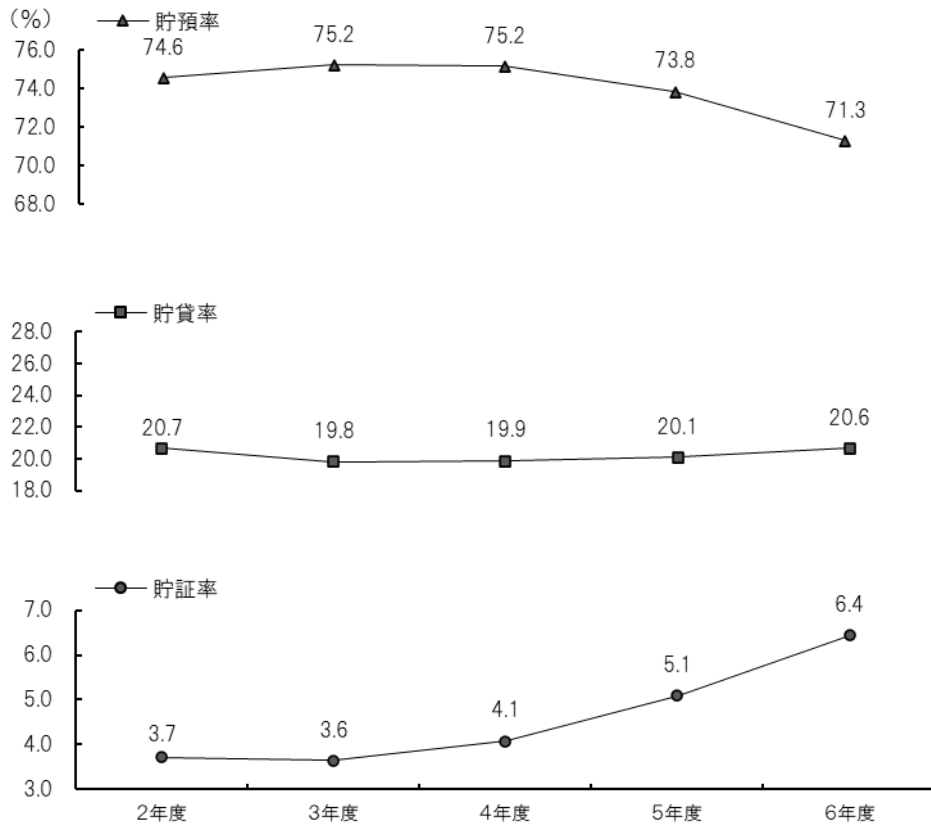
図9 有価証券等(年度末残高)の種類別内訳



(注1) 社債には短期社債を含む。

(注2) その他は受益証券、株式、外国証券、投資証券の計である。

図10 信用事業諸比率の推移



(注) 貯預率 = (預金月末平残 / 貯金月末平残) × 100

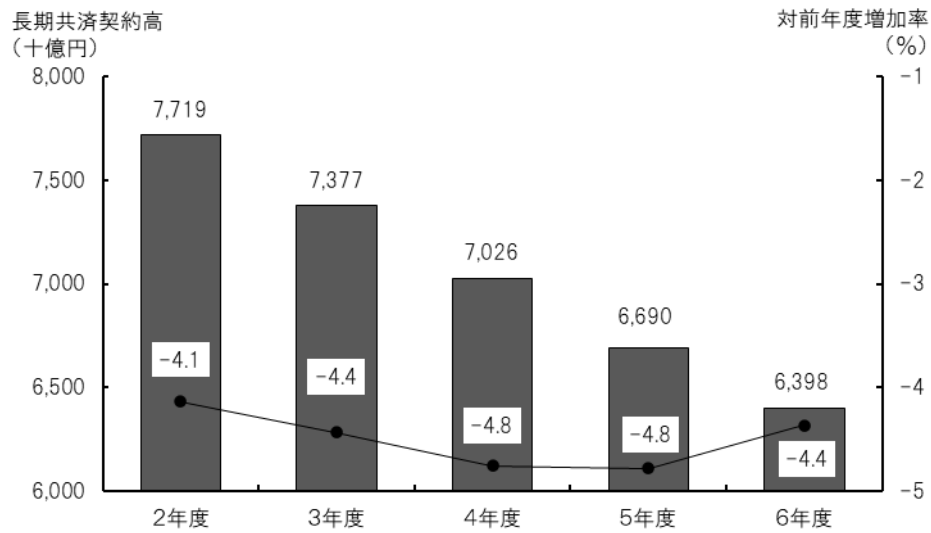
貯貸率 = (貸出金月末平残 / 貯金月末平残) × 100

貯証率 = (有価証券月末平残 / 貯金月末平残) × 100

(2) 共済事業

長期共済保有契約高(年金共済を除く)は6兆3,979億円で、前年度に比べ2,921億円(4.4%)減少した。特に生命総合共済で前年度に比べ6.8%減少するなど、年々減少傾向にある。(図11)

図11 長期共済保有契約高の推移



(3) 購買事業

購買品供給・取扱高は734億円で、前年度に比べ58億円(7.3%)減少した。

生産資材の購買品供給・取扱高は635億円で、前年度に比べ46億円(6.7%)減少しており、特に、肥料が前年度に比べ12.3%、農薬が8.4%減少したこと等が大きな要因である。

生活物資の購買品供給・取扱高は99億円で、前年度に比べ13億円(11.3%)減少しており、家庭燃料以外の項目で減少となった。(表12)

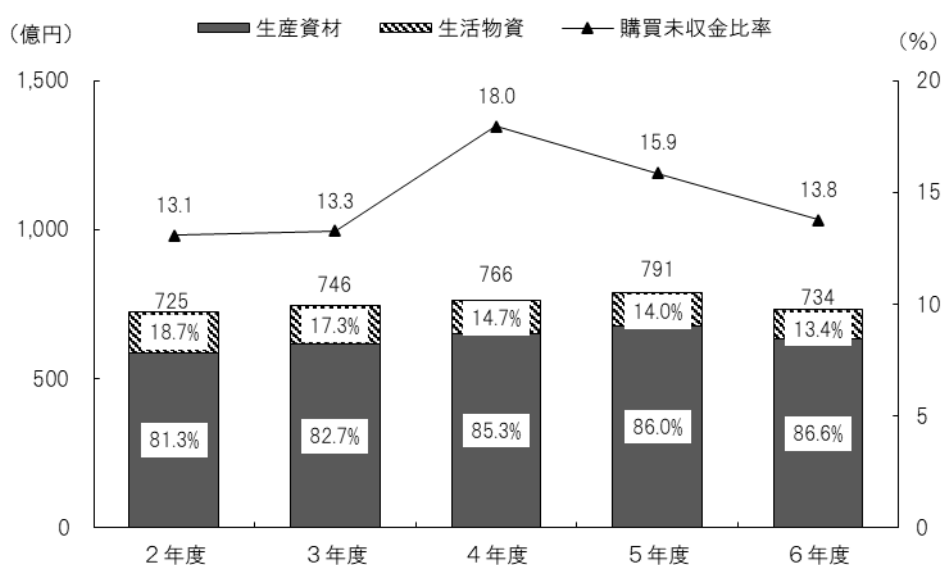
購買未収金は101億円で、前年度に比べ25億円減少した。購買未収金比率は前年度に比べ2.1ポイント減少し13.8%となった。(図12)

表12 購買事業の状況

(単位：百万円、%)

区分	購買品当期供給・取扱高		対前年度増加率					
		構成比	2/元	3/2	4/3	5/4	6/5	
生産資材	肥料	10,505	14.3	▲ 3.8	1.3	22.4	▲ 4.0	▲ 12.3
	農薬	8,404	11.5	▲ 1.5	1.1	0.1	0.3	▲ 8.4
	飼料	3,607	4.9	▲ 4.8	19.6	19.7	▲ 2.5	▲ 7.7
	農業機械	9,197	12.5	0.1	0.3	▲ 8.6	7.3	▲ 2.4
	燃料	16,888	23.0	▲ 15.9	11.8	13.9	9.9	▲ 1.5
	その他	14,906	20.3	▲ 9.3	3.4	▲ 2.9	7.2	▲ 9.3
	小計	63,507	86.5	▲ 7.1	4.7	5.8	4.1	▲ 6.7
生活物資	食料品	2,367	3.2	▲ 9.9	▲ 23.2	▲ 12.3	4.9	▲ 28.2
	耐久消費財	474	0.7	▲ 7.4	▲ 7.7	114.9	▲ 8.8	▲ 12.1
	家庭燃料	6,158	8.4	▲ 2.2	9.4	▲ 10.2	▲ 0.1	0.9
	その他	875	1.2	▲ 21.2	▲ 6.2	▲ 35.5	▲ 17.4	▲ 26.4
	小計	9,875	13.5	▲ 8.8	▲ 4.9	▲ 12.5	▲ 1.4	▲ 11.3
合計	73,383	100.0	▲ 7.4	2.9	2.6	3.3	▲ 7.3	

図12 購買品供給・取扱高及び購買未収金比率の推移



(注) 購買未収金比率 = (購買未収金 / 購買品供給・取扱高) × 100

(4) 販売事業

販売品販売・取扱高は1,382億円で、前年度に比べ98億円(7.6%)増加した。(表13・図13)

これは、販売・取扱高の半数以上を占める米が、874億円で、前年度に比べ75億円(9.4%)増加したことによるところが大きい。

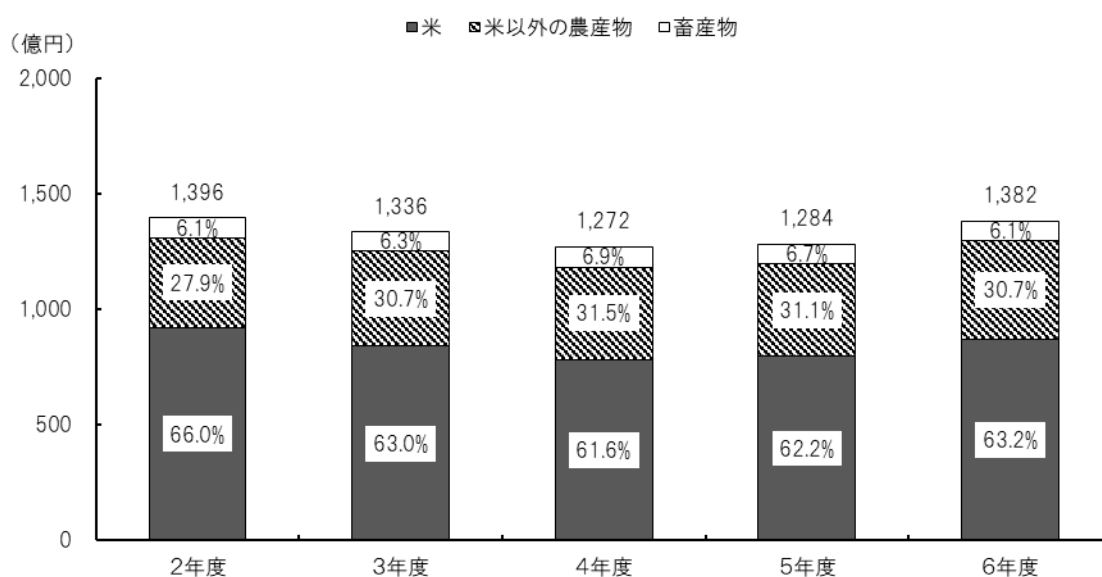
米以外の農産物は424億円で、前年度に比べ25億円(6.3%)増加した。畜産物は84億円で、前年度より2億円(2.3%)減少した。

表13 販売事業の状況

(単位：百万円、%)

区分	販売品当期販売・取扱高		対前年度増加率						
		構成比	2/元	3/2	4/3	5/4	6/5		
米	87,364	63.2	2.7	▲ 8.7	▲ 6.9	2.0	9.4		
米以外の農産物	麦	32	0.0	26.6	▲ 31.5	61.5	71.4	▲ 11.1	
	野菜	16,269	11.8	▲ 7.5	▲ 4.5	▲ 2.2	▲ 7.5	8.0	
	果実	9,711	7.0	2.7	▲ 1.6	19.5	▲ 6.1	11.0	
	花き・花木	4,050	3.0	▲ 2.5	4.1	▲ 0.2	▲ 6.8	▲ 10.1	
	その他	12,332	8.9	31.7	32.7	▲ 18.1	19.6	6.8	
	小計	42,393	30.7	2.1	5.5	▲ 2.4	▲ 0.6	6.3	
畜産物	生乳	2,181	1.6	6.2	▲ 2.1	▲ 10.7	▲ 6.7	▲ 1.4	
	肉用牛	1,831	1.3	▲ 15.9	5.5	5.8	▲ 12.3	▲ 5.6	
	肉豚	4,246	3.1	▲ 1.7	▲ 3.2	13.7	4.7	▲ 3.2	
	その他	178	0.1	▲ 40.0	▲ 66.6	▲ 97.5	66.6	66.7	78.0
	小計	8,436	6.1	▲ 3.3	▲ 0.9	4.0	▲ 1.5	▲ 2.3	
合計	138,193	100.0	2.1	▲ 4.2	▲ 4.8	1.0	7.6		

図13 販売品販売・取扱高及び構成比の推移



(5) 指導事業

営農指導員は578人で、前年度に比べ24人減少した。

指導事業支出は13億25百万円で、前年度に比べ1億78百万円(11.8%)減少した。

なお、1組合当たりの平均は1億66百万円(前年度94百万円)であった。(表14)

表14 指導事業の状況

(単位：人、百万円、%)

区 分		事業年度				
		2	3	4	5	6
営農指導員	人数	697	689	630	602	578
	1組合当たり人数	30.3	30.0	33.2	37.6	72.3
指導事業支出	金額	1,426	1,457	1,440	1,503	1,325
	対前年増加率	▲17.8	2.2	▲1.2	4.4	▲11.8

新潟県農業協同組合(総合農協)統計表

1 組織

第1-1表 事業年度別、組合数、組合員数

事業年度	組合数	正組合員				正組合員の個人がいる戸数	准組合員			
		個人	法人	計	指数		個人	団体	計	指数
昭和40	392	-	-	246,047	100	203,595	31,745	2,842	34,587	100
45	320	236,752	43	236,795	96	198,758	44,154	3,621	47,775	138
50	249	225,937	53	225,990	92	193,221	53,233	4,333	57,566	166
51	241	222,167	57	222,224	90	192,471	55,520	4,409	59,929	173
52	241	222,799	61	222,860	91	191,798	57,317	4,582	61,899	179
53	233	220,990	68	221,058	90	191,001	59,131	4,805	63,936	185
54	231	220,870	83	220,953	90	189,789	60,420	4,901	65,321	189
55	229	219,629	81	219,710	89	188,323	61,974	5,010	66,984	194
56	228	218,991	114	219,105	89	187,538	62,827	5,063	67,890	196
57	225	217,185	186	217,371	88	186,417	64,783	5,125	69,908	202
58	221	216,585	117	216,702	88	185,511	65,914	5,263	71,177	206
59	221	215,061	76	215,137	87	184,728	67,832	5,359	73,191	212
60	216	213,440	68	213,508	87	183,361	69,487	5,486	74,973	217
61	205	215,298	131	215,429	88	182,316	71,583	5,525	77,108	223
62	202	215,331	70	215,401	88	181,341	73,274	5,614	78,888	228
63	200	214,590	84	214,674	87	180,540	75,275	5,692	80,967	234
平成元	185	213,973	89	214,062	87	179,341	79,272	5,712	84,984	246
2	166	213,295	100	213,395	87	178,130	81,548	5,767	87,315	252
3	155	212,614	104	212,718	86	177,617	84,552	5,859	90,411	261
4	145	211,225	118	211,343	86	176,605	87,709	5,957	93,666	271
5	132	210,592	133	210,725	86	176,533	90,268	6,048	96,316	278
6	125	209,456	142	209,598	85	176,166	92,627	6,111	98,738	285
7	124	208,491	158	208,649	85	174,776	95,197	6,173	101,370	293
8	113	207,359	171	207,530	84	174,200	97,523	6,283	103,806	300
9	96	204,211	172	204,383	83	172,957	99,759	6,366	106,125	307
10	77	202,787	196	202,983	82	172,093	101,087	6,462	107,549	311
11	69	201,145	206	201,351	82	171,042	102,270	6,564	108,834	315
12	64	199,631	204	199,835	81	170,214	102,690	6,672	109,362	316
13	40	198,641	214	198,855	81	169,714	104,048	6,807	110,855	321
14	40	196,990	220	197,210	80	168,622	105,625	6,835	112,460	325
15	36	195,478	228	195,706	80	167,241	107,461	6,839	114,300	330
16	35	194,435	253	194,688	79	166,389	109,706	6,849	116,555	337
17	35	191,972	284	192,256	78	164,690	112,447	6,771	119,218	345
18	32	189,604	313	189,917	77	162,570	115,444	6,757	122,201	353
19	26	187,177	464	187,641	76	160,898	117,426	6,740	124,166	359
20	26	184,529	547	185,076	75	159,181	119,788	6,732	126,520	366
21	26	182,143	593	182,736	74	157,705	121,714	6,706	128,420	371
22	26	179,477	613	180,090	73	156,048	125,946	6,716	132,662	384
23	26	175,228	652	175,880	71	152,743	133,780	6,657	140,437	406
24	26	171,057	680	171,737	70	149,211	140,453	6,597	147,050	425
25	26	168,396	712	169,108	69	146,822	146,640	6,651	153,291	443
26	25	165,504	744	166,248	68	144,331	150,963	6,687	157,650	456
27	25	162,358	790	163,148	66	141,621	153,736	6,635	160,371	464
28	24	159,258	832	160,090	65	138,973	156,331	6,584	162,915	471
29	24	155,896	858	156,754	64	136,533	158,135	6,555	164,690	476
30	24	154,324	905	155,229	63	133,893	158,516	6,519	165,035	477
令和元	23	151,442	973	152,415	62	131,040	158,658	6,454	165,112	477
2	23	148,024	1,011	149,035	61	128,125	158,682	6,401	165,083	477
3	23	143,965	1,054	145,019	59	125,008	159,293	6,301	165,594	479
4	19	139,706	1,086	140,792	57	121,656	159,227	6,222	165,449	478
5	16	135,377	1,146	136,523	55	118,173	159,222	6,182	165,404	478
6	8	130,850	1,154	132,004	54	114,750	158,074	6,102	164,176	475

(注1) 組合数は、調査組合数である。

(注2) 指数は、昭和40年=100である。

(単位：組合、人、社、戸、団体、組合員)

1 組合当り (小数点以下四捨五入)			正組合員・ 准組合員合計	事業年度
正組合員 計	正組合員の個 人がいる戸数	准組合員 計		
628	519	88	280,634	昭和40
740	621	149	284,570	45
908	776	231	283,556	50
922	799	249	282,153	51
925	796	257	284,759	52
949	820	274	284,994	53
957	822	283	286,274	54
959	822	293	286,694	55
961	823	298	286,995	56
966	829	311	287,279	57
981	839	322	287,879	58
973	836	331	288,328	59
988	849	347	288,481	60
1,051	889	376	292,537	61
1,066	898	391	294,289	62
1,073	903	405	295,641	63
1,157	969	459	299,046	平成元
1,286	1,073	526	300,710	2
1,372	1,146	583	303,129	3
1,458	1,218	646	305,009	4
1,596	1,337	730	307,041	5
1,677	1,409	790	308,336	6
1,683	1,409	818	310,019	7
1,837	1,542	919	311,336	8
2,129	1,802	1,105	310,508	9
2,636	2,235	1,397	310,532	10
2,918	2,479	1,577	310,185	11
3,122	2,660	1,709	309,197	12
4,971	4,243	2,771	309,710	13
4,930	4,216	2,812	309,670	14
5,436	4,646	3,175	310,006	15
5,563	4,754	3,330	311,243	16
5,493	4,705	3,406	311,474	17
5,935	5,080	3,819	312,118	18
7,217	6,188	4,776	311,807	19
7,118	6,122	4,866	311,596	20
7,028	6,066	4,939	311,156	21
6,927	6,002	5,102	312,752	22
6,765	5,875	5,401	316,317	23
6,605	5,739	5,656	318,787	24
6,504	5,647	5,896	322,399	25
6,650	5,773	6,306	323,898	26
6,526	5,665	6,415	323,519	27
6,670	5,791	6,788	323,005	28
6,531	5,689	6,862	321,444	29
6,468	5,579	6,876	320,264	30
6,627	5,697	7,179	317,527	令和元
6,480	5,571	7,178	314,118	2
6,305	5,435	7,200	310,613	3
7,410	6,403	8,708	306,241	4
8,533	7,386	10,338	301,927	5
16,501	14,344	20,522	296,180	6

第1-2表 事業年度別、役員数、職員数

(単位：人、組合)

事業年度	役員							職員						
	経営管理委員	導入組合数	常勤理事	非常勤理事	監事	計	指数	参事	営農指導員	指数	生活指導員	その他	計	指数
昭和40	-	-	529	3,500	1,289	5,318	100	169	438	100	-	6,413	7,020	100
45	-	-	405	2,984	1,134	4,523	85	163	556	127	88	7,759	8,566	122
50	-	-	321	2,553	883	3,757	71	136	626	143	79	8,680	9,521	136
51	-	-	314	2,505	858	3,677	69	131	639	146	94	8,740	9,604	137
52	-	-	305	2,464	837	3,606	68	136	661	151	100	8,881	9,778	139
53	-	-	304	2,430	822	3,556	67	136	686	157	104	8,965	9,891	141
54	-	-	296	2,409	812	3,517	66	140	689	157	107	9,014	9,950	142
55	-	-	295	2,404	808	3,507	66	138	719	164	105	9,305	10,267	146
56	-	-	289	2,349	798	3,436	65	136	723	165	106	9,412	10,377	148
57	-	-	281	2,348	793	3,422	64	133	709	162	109	9,372	10,323	147
58	-	-	279	2,332	783	3,394	64	133	697	159	114	9,607	10,551	150
59	-	-	275	2,294	765	3,334	63	134	700	160	120	9,610	10,564	150
60	-	-	273	2,252	757	3,282	62	135	700	160	116	9,718	10,669	152
61	-	-	264	2,211	737	3,212	60	126	702	160	122	9,661	10,611	151
62	-	-	260	2,163	721	3,144	59	124	711	162	126	9,736	10,697	152
63	-	-	256	2,138	711	3,105	58	125	705	161	125	9,769	10,724	153
平成元	-	-	252	2,096	694	3,042	57	118	697	159	134	9,835	10,784	154
2	-	-	235	2,012	655	2,902	55	110	708	162	130	9,993	10,941	156
3	-	-	214	1,855	586	2,655	50	108	687	157	129	10,100	11,024	157
4	-	-	198	1,801	549	2,548	48	104	690	158	133	10,134	11,061	158
5	-	-	184	1,716	500	2,400	45	95	684	156	137	10,190	11,106	158
6	-	-	172	1,671	480	2,323	44	97	686	157	134	10,254	11,171	159
7	-	-	167	1,603	460	2,230	42	91	660	151	129	10,187	11,067	158
8	-	-	161	1,597	466	2,224	42	85	649	148	134	9,963	10,831	154
9	-	-	149	1,403	374	1,926	36	68	625	143	118	9,741	10,552	150
10	-	-	126	1,160	316	1,602	30	56	608	139	115	9,583	10,362	148
11	-	-	118	1,047	284	1,449	27	51	598	137	112	9,354	10,115	144
12	-	-	116	959	265	1,340	25	39	595	136	104	9,194	9,932	141
13	-	-	94	756	208	1,058	20	26	590	135	103	9,261	9,980	142
14	-	-	91	668	207	966	18	23	587	134	107	9,029	9,746	139
15	-	-	123	614	192	929	17	9	587	134	90	8,736	9,422	134
16	-	-	118	569	178	865	16	9	595	136	94	8,581	9,279	132
17	67	2	117	502	172	858	16	6	578	132	77	8,238	8,899	127
18	91	3	108	457	160	816	15	6	598	137	80	7,850	8,534	122
19	116	4	90	348	129	683	13	2	616	141	64	7,691	8,373	119
20	138	5	91	297	126	652	12	2	660	151	65	7,684	8,411	120
21	168	6	92	271	121	652	12	2	678	155	68	7,762	8,510	121
22	166	6	92	269	121	648	12	2	678	155	67	7,779	8,526	121
23	222	8	91	229	120	662	12	1	679	155	-	7,709	8,389	120
24	222	8	91	226	112	651	12	1	665	152	-	7,717	8,383	119
25	221	8	91	233	113	658	12	1	681	155	-	7,624	8,306	118
26	252	9	87	203	108	650	12	1	686	157	-	7,474	8,161	116
27	251	9	87	201	106	645	12	1	679	155	-	7,411	8,091	115
28	267	10	84	172	99	622	12	1	669	153	-	7,415	8,085	115
29	298	11	83	146	89	616	12	0	650	148	-	7,306	7,956	113
30	290	11	83	146	87	606	11	0	667	152	-	7,103	7,770	111
令和元	290	11	81	141	81	593	11	0	706	161	-	6,804	7,510	107
2	279	11	83	143	82	587	11	0	697	159	-	6,727	7,424	106
3	278	11	83	143	81	585	11	0	689	157	-	6,504	7,193	102
4	249	10	71	112	67	499	9	0	630	144	-	6,190	6,820	97
5	184	7	60	104	54	402	8	0	602	137	-	6,113	6,715	96
6	178	6	37	39	32	286	5	0	578	132	-	6,000	6,578	94

(注) 指数は、昭和40年=100である。

参考

付表 年次別、農業協同組合数、同連合会数

暦年	単位組合																			単位組合計
	出資組合											非出資組合								
	総合農協	専門農協										出資組合計	専門農協							
		養蚕	畜産	酪農	園芸特産	農村工業	開拓	農事放送	その他	小計	一般		養蚕	畜産	園芸特産	開拓	その他	小計		
昭和40	407	1	5	13	3	4	25	1	5	57	464	3	2	0	1	52	0	58	522	
45	331	1	1	13	2	3	19	1	3	43	374	3	1	0	1	28	0	33	407	
50	250	0	1	13	1	1	2	2	3	23	273	3	0	0	1	2	0	6	279	
51	244	0	1	13	1	1	0	2	3	21	265	3	0	0	1	0	0	4	269	
52	241	0	1	13	1	1	0	2	2	20	261	3	0	0	1	0	0	4	265	
53	241	0	1	13	1	1	0	2	2	20	261	2	0	0	1	0	0	3	264	
54	233	0	1	13	1	1	0	2	2	20	253	2	0	0	1	0	0	3	256	
55	231	0	1	13	1	1	0	2	2	20	251	2	0	0	1	0	0	3	254	
56	229	0	1	13	1	1	0	2	2	20	249	2	0	0	1	0	0	3	252	
57	225	0	1	13	1	1	0	2	2	20	245	2	0	0	1	0	0	3	248	
58	222	0	1	13	1	1	0	2	2	20	242	2	0	0	1	0	0	3	245	
59	221	0	1	13	1	1	0	2	1	19	240	2	0	0	1	0	0	3	243	
60	220	0	1	13	1	1	0	2	1	19	239	2	0	0	1	0	0	3	242	
61	212	0	1	13	1	1	0	2	1	19	231	2	0	0	1	0	0	3	234	
62	205	0	1	12	1	1	0	2	1	18	223	2	0	0	1	0	0	3	226	
63	202	0	1	12	1	1	0	2	1	18	220	2	0	0	1	0	0	3	223	
平成元	200	0	1	9	1	1	0	2	1	15	215	2	0	0	1	0	0	3	218	
2	175	0	1	9	1	1	0	2	1	15	190	2	0	0	1	0	0	3	193	
3	155	0	1	9	1	1	0	2	1	15	170	2	0	0	1	0	0	3	173	
4	146	0	1	9	1	1	0	2	1	15	161	2	0	0	1	0	0	3	164	
5	137	0	1	9	1	1	0	2	1	15	152	2	0	0	1	0	0	3	155	
6	126	0	1	9	1	1	0	2	1	15	141	2	0	0	1	0	0	3	144	
7	124	0	1	9	1	1	0	2	1	15	139	2	0	0	1	0	0	3	142	
8	115	0	1	9	1	1	0	2	1	15	130	1	0	0	1	0	0	2	132	
9	102	0	1	9	1	1	0	2	1	15	117	1	0	0	1	0	0	2	119	
10	78	0	1	8	1	1	0	2	1	14	92	1	0	0	1	0	0	2	94	
11	69	0	1	8	1	1	0	2	1	14	83	1	0	0	0	0	0	1	84	
12	64	0	1	8	1	1	0	2	1	14	78	1	0	0	0	0	0	1	79	
13	40	0	1	8	1	1	0	2	1	14	54	1	0	0	0	0	0	1	55	
14	36	0	1	8	1	1	0	2	1	14	50	1	0	0	0	0	0	1	51	
15	36	0	1	8	1	1	0	2	1	14	50	1	0	0	0	0	0	1	51	
16	36	0	1	4	1	1	0	2	1	10	46	1	0	0	0	0	0	1	47	
17	35	0	1	4	1	0	0	2	1	9	44	1	0	0	0	0	0	1	45	
18	32	0	1	4	1	0	0	2	1	9	41	1	0	0	0	0	0	1	42	
19	26	0	1	4	1	0	0	2	1	9	35	1	0	0	0	0	0	1	36	
20	26	0	1	2	1	0	0	2	1	7	33	1	0	0	0	0	0	1	34	
21	26	0	1	2	1	0	0	2	1	7	33	1	0	0	0	0	0	1	34	
22	26	0	0	1	1	0	0	2	1	5	31	1	0	0	0	0	0	1	32	
23	26	0	0	1	1	0	0	2	1	5	31	1	0	0	0	0	0	1	32	
24	26	0	0	1	1	0	0	2	1	5	31	1	0	0	0	0	0	1	32	
25	26	0	0	1	1	0	0	2	1	5	31	1	0	0	0	0	0	1	32	
26	25	0	0	1	1	0	0	2	0	4	29	1	0	0	0	0	0	1	30	
27	25	0	0	1	1	0	0	2	0	4	29	1	0	0	0	0	0	1	30	
28	24	0	0	1	1	0	0	1	0	3	27	1	0	0	0	0	0	1	28	
29	24	0	0	1	1	0	0	1	0	3	27	0	0	0	0	0	0	0	27	
30	24	0	0	1	1	0	0	1	0	3	27	0	0	0	0	0	0	0	27	
令和元	23	0	0	1	1	0	0	1	0	3	26	0	0	0	0	0	0	0	26	
2	23	0	0	1	1	0	0	1	0	3	26	0	0	0	0	0	0	0	26	
3	23	0	0	1	1	0	0	1	0	3	26	0	0	0	0	0	0	0	26	
4	19	0	0	1	1	0	0	1	0	3	22	0	0	0	0	0	0	0	22	
5	16	0	0	1	1	0	0	1	0	3	19	0	0	0	0	0	0	0	19	
6	8	0	0	1	1	0	0	1	0	3	11	0	0	0	0	0	0	0	11	

(注1) 本表の数値は、各年の事業年度末時点である。

(注2) 大臣認可の連合会は、県中央会を含み、全国連県本部を含まない。

(単位：組合)

連合会										合計	暦年
知事認可								大臣認可	連合会計		
厚生	畜産	酪農	養蚕	養鶏	農村工業	その他	小計				
1	7	2	7	0	1	0	18	7	25	547	昭和40
1	4	2	5	0	1	0	13	10	23	430	45
1	2	1	3	0	1	0	8	9	17	296	50
1	2	1	2	0	0	0	6	7	13	282	51
1	2	1	2	0	0	0	6	7	13	278	52
1	2	1	2	0	0	0	6	7	13	277	53
1	1	1	2	0	0	0	5	7	12	268	54
1	1	1	2	0	0	0	5	7	12	266	55
1	1	1	2	0	0	0	5	7	12	264	56
1	1	1	2	0	0	0	5	7	12	260	57
1	1	0	2	0	0	0	4	7	11	256	58
1	1	0	2	0	0	0	4	7	11	254	59
1	1	0	2	0	0	0	4	7	11	253	60
1	1	0	2	0	0	0	4	7	11	245	61
1	1	0	2	0	0	0	4	7	11	237	62
1	1	0	2	0	0	0	4	7	11	234	63
1	1	0	2	0	0	0	4	7	11	229	平成元
1	1	0	2	0	0	0	4	6	10	203	2
1	1	0	2	0	0	0	4	6	10	183	3
1	1	0	2	0	0	0	4	6	10	174	4
1	1	0	2	0	0	0	4	6	10	165	5
1	1	0	2	0	0	0	4	6	10	154	6
1	1	0	2	0	0	0	4	6	10	152	7
1	1	0	2	0	0	0	4	6	10	142	8
1	1	0	2	0	0	0	4	6	10	129	9
1	1	0	2	0	0	0	4	6	10	104	10
1	1	0	2	0	0	0	4	6	10	94	11
1	0	0	1	0	0	0	2	6	8	87	12
1	0	0	0	0	0	0	1	5	6	61	13
0	0	0	0	0	0	0	0	4	4	55	14
0	0	0	0	0	0	0	0	4	4	55	15
0	0	0	0	0	0	0	0	4	4	51	16
0	0	0	0	0	0	0	0	4	4	49	17
0	0	0	0	0	0	0	0	4	4	46	18
0	0	0	0	0	0	0	0	4	4	40	19
0	0	0	0	0	0	0	0	4	4	38	20
0	0	0	0	0	0	0	0	4	4	38	21
0	0	0	0	0	0	0	0	4	4	36	22
0	0	0	0	0	0	0	0	4	4	36	23
0	0	0	0	0	0	0	0	4	4	36	24
0	0	0	0	0	0	0	0	4	4	36	25
0	0	0	0	0	0	0	0	4	4	34	26
0	0	0	0	0	0	0	0	4	4	34	27
0	0	0	0	0	0	0	0	4	4	32	28
0	0	0	0	0	0	0	0	4	4	31	29
0	0	0	0	0	0	0	0	4	4	31	30
0	0	0	0	0	0	0	0	4	4	30	令和元
0	0	0	0	0	0	0	0	4	4	30	2
0	0	0	0	0	0	0	0	4	4	30	3
0	0	0	0	0	0	0	0	4	4	26	4
0	0	0	0	0	0	0	0	4	4	23	5
0	0	0	0	0	0	0	0	4	4	15	6

2 貸借対照表

第2-1表 事業年度別、貸借対照表

事業年度	資産の部							
	信用事業資産							
	現金	預金				有価証券等	貸出金	
		系統		系統外			短期	長期
	当座性	定期性	当座性	定期性				
昭和40	529,486	2,773,950	33,436,695	339,247	194,500	218,569	18,804,685	15,343,702
45	1,055,323	3,880,838	59,652,537	430,183	350,672	1,249,874	45,197,021	57,810,373
50	1,989,789	12,999,804	173,100,265	1,218,772		7,335,922	82,006,562	153,826,310
51	2,400,280	20,321,173	207,453,697	2,513,999		7,711,161	87,004,932	176,843,657
52	2,589,203	16,685,851	249,133,177	1,242,117		9,630,928	287,556,516	
53	2,771,689	17,217,679	309,677,088	1,329,427		13,954,847	298,159,018	
54	3,221,868	15,764,732	348,698,609	1,594,514		18,373,609	323,875,619	
55	3,776,548	17,605,134	377,987,825	1,899,576		23,162,873	349,309,157	
56	4,305,301	23,798,574	414,066,707	4,885,062		21,848,796	371,987,848	
57	4,762,292	18,772,888	476,642,525	2,079,294		20,411,920	384,949,764	
58	5,166,974	26,613,639	535,843,703	2,688,083		16,424,939	395,630,802	
59	5,643,063	25,460,881	600,010,682	2,170,367		12,510,589	401,170,392	
60	6,668,427	41,978,982	640,574,211	2,252,405		8,060,975	405,200,847	
61	6,108,660	25,635,788	706,485,202	2,419,881		6,397,295	400,630,158	
62	6,800,295	30,277,328	754,030,885	2,923,298		5,122,430	397,991,547	
63	6,545,134	41,775,570	822,539,303	2,655,363		4,926,096	392,320,489	
平成元	7,143,998	102,125,295	864,892,248	4,991,535		8,351,684	392,128,307	
2	7,574,215	191,624,070	828,781,275	55,250,617		27,792,263	394,189,221	
3	7,228,268	103,034,248	1,049,398,286	34,161,387		49,716,600	407,476,271	
4	7,511,667	56,245,211	1,199,426,067	16,737,180		62,184,222	428,672,205	
5	8,495,200	55,465,306	1,235,012,337	2,256,406	12,903,601	80,240,769	452,472,411	
6	8,656,619	54,505,950	1,249,648,895	4,183,633	10,310,582	85,859,067	462,321,976	
7	8,533,863	78,416,684	1,161,639,329	2,092,049	16,985,592	105,153,137	494,316,883	
8	8,784,247	136,896,806	1,088,917,810	2,740,405	7,955,878	110,888,723	525,881,265	
9	8,869,208	52,598,201	1,164,462,598	2,690,962	5,513,086	110,769,989	550,022,000	
10	8,909,968	45,093,742	1,161,605,714	2,088,204	5,127,290	120,599,884	562,899,775	
11	10,177,905	80,734,723	1,146,118,714	2,087,731	1,671,897	120,855,897	570,113,822	
12	10,477,703	48,878,781	1,213,950,360	2,193,116	751,897	112,819,034	559,851,324	
13	10,934,115	1,306,338,840		2,875,352		121,535,848	553,829,928	
14	11,198,253	1,356,435,281		2,682,157		126,669,071	527,146,173	
15	11,176,552	1,389,336,491		2,125,361		140,324,113	505,397,899	
16	11,577,740	1,447,547,203		2,193,317		163,593,183	490,886,782	
17	11,703,538	1,428,856,241		1,177,531		181,677,648	500,555,845	
18	11,300,639	1,393,103,607		1,287,956		185,598,881	526,691,848	
19	11,522,387	1,419,745,925		1,286,152		187,161,263	533,789,469	
20	10,773,417	1,347,257,408		1,184,495		194,969,745	605,914,316	
21	10,729,023	1,321,326,775		1,197,855		209,425,331	620,993,042	
22	11,529,857	1,328,798,712		1,074,544		207,828,568	619,903,885	
23	11,527,018	1,347,403,747		1,192,523		203,887,467	611,660,178	
24	11,733,790	1,421,882,443		892,807		194,341,760	590,477,232	
25	11,424,316	1,420,480,541		747,819		181,748,594	582,347,078	
26	11,483,258	1,471,333,075		748,232		156,041,118	564,076,639	
27	11,086,308	1,524,118,898		1,720,808		135,852,946	542,084,166	
28	10,972,611	1,581,281,607		1,866,090		121,005,345	510,662,507	
29	11,475,084	1,631,838,262		751,996		111,618,642	500,183,314	
30	11,921,634	1,688,797,992		765,375		102,872,653	490,705,236	
令和元	12,205,512	1,713,819,512		902,685		91,761,275	487,246,286	
2	11,967,484	1,790,728,882		1,348,727		89,805,587	484,099,006	
3	11,148,723	1,802,839,676		916,201		90,304,620	473,247,968	
4	13,540,970	1,772,835,925		1,875,501		98,602,191	474,484,938	
5	14,011,620	1,724,222,322		2,803,671		127,431,159	483,297,955	
6	14,770,723	1,676,333,530		2,848,130		156,799,405	494,830,492	

(注1) 「貸出金」は、割引手形を含む。

(注2) 「その他信用事業資産」は、譲渡性預金、債務保証見返勘定を含む。

(単位：千円)

その他 信用資産	▲貸倒引当金 (控除)	信用事業 資産計	共済事業資産	事業年度
1,373,486	-	73,014,320	324,113	昭和40
4,254,155	-	173,880,976	1,603,183	45
13,456,440	-	445,933,864	3,137,737	50
14,315,500	-	518,564,399	3,964,357	51
14,851,137	-	581,688,929	4,232,402	52
15,528,061	-	658,637,809	4,207,185	53
18,765,339	-	730,294,290	4,173,202	54
23,680,756	-	797,421,869	5,158,076	55
23,363,319	-	864,255,607	6,043,857	56
23,812,541	-	931,431,224	6,517,284	57
25,798,967	-	1,008,167,107	6,962,643	58
26,867,319	-	1,073,833,291	6,368,808	59
28,097,261	-	1,132,833,108	6,341,363	60
25,266,878	-	1,172,943,862	5,031,889	61
23,315,358	-	1,220,461,141	3,458,595	62
23,142,242	-	1,293,904,197	2,679,144	63
25,885,635	-	1,405,518,702	2,147,360	平成元
33,467,247	-	1,538,678,908	1,955,672	2
32,282,963	-	1,683,298,023	1,817,987	3
33,713,065	-	1,804,489,617	1,454,795	4
22,648,947	-	1,869,494,977	1,211,584	5
21,854,122	-	1,897,340,844	960,595	6
14,125,145	-	1,881,262,682	797,354	7
12,906,720	-	1,894,971,854	615,334	8
13,120,415	-	1,908,046,459	652,384	9
13,121,152	-	1,919,445,729	641,035	10
9,620,656	-	1,941,381,345	707,835	11
10,071,526	▲ 5,422,956	1,953,570,785	876,058	12
9,420,479	▲ 7,499,131	1,997,435,458	1,013,688	13
8,234,135	▲ 8,895,778	2,023,469,295	2,330,532	14
8,895,986	▲ 9,104,627	2,048,151,775	4,651,772	15
7,052,100	▲ 10,180,955	2,112,669,424	6,458,918	16
6,963,181	▲ 10,114,647	2,120,819,386	7,770,350	17
7,550,838	▲ 10,147,773	2,115,386,020	8,863,713	18
9,129,660	▲ 8,517,023	2,154,117,865	9,611,096	19
9,537,079	▲ 7,489,224	2,162,147,264	10,141,507	20
8,685,562	▲ 7,089,627	2,165,267,987	10,465,124	21
7,746,126	▲ 6,935,327	2,169,946,410	10,562,746	22
7,622,569	▲ 6,471,668	2,176,821,883	10,445,730	23
7,545,525	▲ 6,146,123	2,220,727,487	10,395,610	24
7,295,162	▲ 5,282,991	2,198,760,557	10,094,369	25
7,398,683	▲ 4,702,661	2,206,378,391	9,860,025	26
7,444,088	▲ 4,107,607	2,218,199,655	9,291,416	27
6,979,485	▲ 3,714,993	2,229,052,686	8,335,710	28
6,753,874	▲ 3,352,408	2,259,268,802	7,589,320	29
10,710,617	▲ 3,236,606	2,302,536,949	579,139	30
11,099,672	▲ 2,444,096	2,314,590,878	30,846	令和元
11,561,235	▲ 2,244,365	2,387,266,592	42,031	2
11,894,088	▲ 1,935,542	2,388,415,767	22,390	3
8,526,264	▲ 1,313,838	2,368,551,951	16,232	4
8,834,385	▲ 1,147,039	2,359,454,067	16,471	5
10,319,715	▲ 984,844	2,354,917,155	13,999	6

(注3)「貸倒引当金」は、平成11事業年度まで各事業負債に各々計上していたが、平成12事業年度から各事業資産の控除項目として各々計上。

第2-1表 (つづき)

事業年度	資産の部 (つづき)							
	経済事業資産						雑資産	事業資産計
	購買未収金	経済受託債権	棚卸資産	その他経済事業資産	▲貸倒引当金(控除)	経済事業資産計		
昭和40	-	2,824,379	3,602,331	1,650,835	-	8,077,545	-	81,415,978
45	-	6,435,563	6,434,365	2,197,321	-	15,067,249	-	190,551,408
50	7,022,223	57,840,678	18,654,311	3,124,380	-	86,641,590	-	535,713,191
51	7,687,229	51,656,662	19,153,692	2,713,425	-	81,644,784	1,778,905	605,952,445
52	8,164,031	69,140,815	18,986,286	3,531,618	-	99,822,750	1,462,075	687,206,156
53	9,233,063	70,225,513	18,243,864	3,572,952	-	101,275,392	1,981,273	766,101,659
54	11,782,162	57,075,508	21,062,582	3,588,547	-	93,508,799	2,832,912	830,809,203
55	15,123,766	72,624,547	23,782,018	8,064,588	-	119,594,799	3,087,386	925,262,130
56	15,767,904	88,466,419	24,066,624	6,142,907	-	134,443,854	2,574,221	1,007,317,539
57	16,596,004	111,071,184	22,475,685	6,136,183	-	156,279,056	2,754,957	1,096,982,521
58	17,915,258	106,433,428	21,542,685	5,599,433	-	151,490,359	3,157,147	1,169,777,256
59	18,460,651	128,909,684	20,798,624	5,387,594	-	173,556,553	2,876,286	1,256,634,938
60	19,366,768	108,693,169	20,188,552	5,102,139	-	153,350,628	3,055,907	1,295,581,006
61	18,606,503	115,276,210	19,895,696	5,109,897	-	158,888,306	3,221,113	1,340,085,170
62	18,771,695	121,882,254	18,507,509	5,732,138	-	164,893,596	3,782,494	1,392,595,826
63	18,886,150	137,202,424	18,569,412	5,509,037	-	180,167,023	3,878,707	1,480,629,071
平成元	19,151,856	149,683,309	17,156,245	5,975,918	-	191,967,328	4,265,881	1,603,899,271
2	20,269,120	151,106,497	17,957,090	5,384,595	-	194,717,302	4,642,512	1,739,994,394
3	20,703,659	145,975,147	17,981,847	5,797,659	-	190,458,312	4,719,534	1,880,293,856
4	20,818,019	165,337,385	17,797,283	5,029,348	-	208,982,035	4,758,525	2,019,684,972
5	21,844,569	147,497,026	17,795,753	4,582,817	-	191,720,165	8,702,464	2,071,129,190
6	21,431,377	164,318,656	16,842,440	7,798,709	-	210,391,182	8,912,998	2,117,605,619
7	21,103,118	127,330,467	16,460,126	4,293,320	-	169,187,031	9,960,651	2,061,207,718
8	21,045,082	133,580,936	17,032,178	4,215,226	-	175,873,422	14,628,994	2,086,089,604
9	18,777,896	105,001,179	16,047,015	6,298,570	-	146,124,660	12,797,950	2,067,621,453
10	17,033,690	12,956,394	15,160,738	7,564,827	-	52,715,649	9,131,724	1,981,934,137
11	16,477,856	10,734,824	14,211,915	8,813,739	-	50,238,334	7,648,498	1,999,976,012
12	16,306,098	6,796,104	14,254,539	7,362,179	▲ 501,520	44,217,400	7,920,608	2,006,584,851
13	16,182,112	5,668,211	13,230,054	7,140,869	▲ 650,395	41,570,893	6,971,786	2,046,991,825
14	14,852,407	6,733,152	12,162,717	7,520,314	▲ 976,522	40,292,068	7,565,820	2,073,657,715
15	14,534,408	5,776,873	11,182,149	7,871,350	▲ 932,004	38,432,776	7,763,421	2,098,999,744
16	14,481,240	4,352,095	10,104,219	7,078,710	▲ 945,456	35,070,837	4,701,642	2,158,900,821
17	15,356,063	5,482,135	9,352,966	7,002,923	▲ 883,296	36,310,833	4,969,435	2,169,870,004
18	13,399,433	6,639,918	7,943,487	6,662,621	▲ 829,722	33,815,756	4,467,694	2,162,533,183
19	14,208,433	12,516,794	7,649,902	8,624,456	▲ 776,536	42,223,059	4,303,031	2,210,255,051
20	13,153,545	11,847,890	8,223,535	6,089,098	▲ 595,218	38,718,859	3,779,154	2,214,786,784
21	12,853,870	11,421,479	7,545,744	5,589,395	▲ 655,637	36,754,872	4,210,854	2,216,698,837
22	12,715,410	7,870,439	6,282,231	5,212,600	▲ 624,227	31,456,482	4,671,331	2,216,636,969
23	12,172,617	14,943,591	6,415,359	5,252,831	▲ 573,117	38,211,314	4,254,095	2,229,733,022
24	12,361,397	11,669,389	6,133,802	5,455,983	▲ 709,797	34,911,342	3,822,227	2,269,856,666
25	13,533,352	8,710,808	6,739,361	5,545,208	▲ 709,748	33,819,014	4,008,241	2,246,682,181
26	12,104,369	7,771,750	6,095,776	6,005,387	▲ 660,248	31,317,062	3,727,088	2,251,282,566
27	11,372,468	10,344,130	6,254,645	7,514,842	▲ 630,192	34,855,917	6,845,001	2,269,191,989
28	10,645,740	15,085,221	5,794,541	6,317,681	▲ 479,821	37,363,384	6,764,633	2,281,516,413
29	10,362,227	13,464,288	6,025,840	5,978,041	▲ 477,182	35,353,234	6,933,053	2,309,144,409
30	10,410,787	15,313,071	5,601,988	5,859,855	▲ 482,983	36,702,746	6,480,186	2,346,299,020
令和元	10,041,947	18,926,804	5,079,515	6,740,322	▲ 431,390	40,357,227	8,661,516	2,363,640,467
2	9,507,293	18,480,372	5,270,202	6,993,228	▲ 424,029	39,827,097	8,817,128	2,435,952,848
3	9,953,335	13,682,156	5,051,671	6,151,612	▲ 440,614	34,398,191	7,949,644	2,430,785,992
4	13,832,216	16,215,828	5,427,263	6,861,499	▲ 492,674	41,844,132	7,106,662	2,417,518,977
5	12,636,225	16,115,284	5,165,768	6,640,393	▲ 476,205	40,081,467	6,709,894	2,406,261,899
6	10,127,956	27,837,714	5,246,925	7,226,181	▲ 442,906	49,995,870	5,953,539	2,410,880,563

(注1) 「その他経済事業資産」は、受取手形と経済事業未収金(購買未収金を除く)を含む。

(注2) 「その他」は、前払年金費用、繰延税金資産、再評価に係る繰延税金資産、繰延資産からなる。

(単位：千円)

固定資産・外部出資								事業年度
有形固定資産 (減価償却累 計額控除)	無形固定資産	外部出資			固定資産・ 外部出資計	その他	資産合計	
		系統	系統外	子会社等				
5,203,153	5,088	1,625,584	68,915	-	6,902,740	18,006	88,014,314	昭和40
13,696,336	10,201	2,549,291	115,689	-	16,371,517	228,496	205,517,794	45
28,116,153	15,590	4,094,676	265,159	-	32,491,578	1,663,770	566,747,553	50
31,547,337	24,307	4,673,620	306,062	-	36,551,326	1,510,051	638,748,372	51
35,092,364	35,091	5,255,300	414,606	-	40,797,361	1,101,604	729,105,121	52
39,283,740	44,190	6,068,377	456,326	-	45,852,633	1,188,987	813,143,279	53
46,729,969	58,209	7,014,237	516,019	-	53,661,434	1,141,064	885,611,701	54
53,826,736	130,283	8,079,031	639,603	-	62,675,653	1,746,644	989,684,547	55
57,955,966	192,956	8,707,766	730,814	-	67,587,502	1,709,691	1,076,614,732	56
59,893,888	189,324	9,256,692	1,238,527	-	70,578,431	1,436,436	1,168,997,388	57
62,555,689	162,893	10,452,270	1,510,139	-	74,680,991	1,438,598	1,245,896,845	58
65,917,854	237,776	11,985,843	1,710,496	-	79,851,969	1,548,835	1,338,035,742	59
67,544,893	273,376	13,593,584	1,944,116	-	83,405,969	1,707,804	1,380,694,779	60
71,116,363	272,663	15,099,872	2,464,668	-	88,953,566	1,727,250	1,430,765,986	61
73,089,162	294,020	16,766,732	2,911,789	-	93,061,703	1,736,025	1,487,393,554	62
74,715,126	317,055	18,722,405	3,193,762	-	96,948,348	1,815,682	1,579,393,101	63
77,814,394	394,765	20,762,093	3,330,992	-	102,302,244	1,770,786	1,707,972,301	平成元
80,703,764	507,762	22,926,471	3,537,645	-	107,675,642	1,515,116	1,849,185,152	2
86,014,709	531,746	23,859,535	3,826,135	-	114,232,125	1,742,588	1,996,268,569	3
89,003,405	648,216	24,449,262	4,021,989	-	118,122,872	1,674,351	2,139,482,195	4
92,144,543	720,600	25,343,365	4,056,188	-	122,264,696	1,594,168	2,194,988,054	5
95,480,166	755,239	26,713,086	4,289,321	-	127,237,812	1,605,872	2,246,449,303	6
97,809,539	799,562	29,504,063	4,340,849	-	132,454,013	1,409,954	2,195,071,685	7
100,035,999	831,833	31,323,408	4,555,666	-	136,746,906	1,330,942	2,224,167,452	8
99,710,260	861,294	33,144,204	4,814,660	-	138,530,418	749,413	2,206,901,284	9
99,580,512	1,021,943	34,891,328	4,934,539	-	140,428,322	496,306	2,122,858,765	10
95,656,832	1,333,765	36,005,935	5,242,029	-	138,238,561	7,631,793	2,145,846,366	11
96,282,197	1,338,359	37,212,652	5,552,029	-	140,385,237	9,321,520	2,156,291,608	12
98,776,058	1,368,897	38,133,428	5,826,643	-	144,105,039	10,319,524	2,201,416,438	13
97,529,746	1,380,961	38,372,781	6,005,773	-	143,289,263	7,369,219	2,224,316,201	14
96,176,574	1,386,563	38,597,148	6,084,660	-	142,244,947	6,639,201	2,247,883,892	15
92,957,579	1,150,305	39,335,877	6,071,671	-	139,515,450	5,613,050	2,304,029,322	16
91,777,040	1,043,483	39,404,813	6,181,357	-	138,406,713	5,357,268	2,313,633,985	17
91,604,718	1,036,220	39,522,341	3,678,582	2,453,650	138,295,521	5,267,806	2,306,096,518	18
91,478,553	1,032,082	40,792,936	3,670,613	2,475,940	139,450,134	4,284,741	2,353,989,957	19
93,318,357	966,289	42,002,695	3,680,565	2,487,439	142,455,352	3,941,857	2,361,184,044	20
87,501,276	917,548	43,341,723	3,909,295	2,525,820	138,195,662	3,369,386	2,358,263,958	21
87,340,991	902,832	44,671,410	4,079,458	2,725,820	139,720,521	3,177,733	2,359,535,304	22
86,849,795	876,850	58,289,476	4,088,710	2,775,170	152,880,021	2,517,648	2,385,130,761	23
85,424,433	813,603	66,531,694	4,048,954	2,809,370	159,628,072	2,328,601	2,431,813,420	24
85,774,288	776,576	68,006,057	4,059,506	2,807,870	161,424,322	2,213,018	2,410,319,603	25
86,676,744	730,823	68,008,743	4,061,927	2,948,270	162,426,532	1,868,482	2,415,577,652	26
86,771,377	674,330	68,008,747	4,066,117	2,978,270	162,498,857	2,165,169	2,433,856,087	27
88,382,712	615,921	88,308,535	4,068,366	2,998,170	184,360,214	2,290,164	2,468,166,850	28
88,514,793	536,557	88,388,516	4,070,500	2,998,170	184,495,053	3,010,382	2,496,649,915	29
86,493,301	478,085	88,388,504	4,071,711	2,049,570	181,467,682	3,325,554	2,531,092,320	30
85,166,503	460,275	88,388,105	4,063,915	2,026,905	180,092,217	3,252,772	2,546,985,521	令和元
84,171,277	426,343	89,321,044	4,128,331	1,375,431	179,408,952	3,971,233	2,619,333,099	2
83,087,678	376,323	106,721,055	4,103,818	1,323,975	195,599,371	3,914,062	2,630,299,492	3
83,627,825	326,074	106,721,065	4,045,071	1,294,338	196,000,874	3,639,999	2,617,159,849	4
84,461,175	347,686	106,719,195	4,038,171	1,104,338	196,657,063	3,376,718	2,606,295,677	5
84,818,389	343,757	106,719,295	4,039,765	1,102,736	197,010,443	3,559,697	2,611,450,700	6

(注3) 平成28事業年度からの「固定資産・外部出資計」は、外部出資等損失引当金を含む。

第2-1表 (つづき)

事業年度	負債の部								
	信用事業負債								
	貯金			借入金		その他信用 事業負債	諸引当金		信用事業 負債計
	要求払	定期性	小計	短期	長期		貸倒引当金	国債価格 変動引当 金	
昭和40	24,850,088	44,411,746	69,261,834	1,826,185	5,887,444	1,593,443	-	-	78,568,906
45	48,912,465	105,952,925	154,865,390	4,761,692	18,465,318	3,965,653	-	-	182,078,053
50	121,654,480	301,667,638	423,322,113	6,366,819	25,537,737	14,825,705	-	-	470,052,374
51	131,779,233	348,487,892	480,277,125	3,343,304	29,416,714	16,019,689	-	-	529,056,832
52	145,377,654	397,817,388	543,195,042	4,737,583	31,150,605	13,919,016	-	-	593,002,246
53	161,799,532	449,713,493	611,513,025	3,758,677	31,263,492	13,220,576	-	-	659,755,770
54	174,783,074	504,588,964	679,372,038	5,425,171	30,254,878	16,379,428	-	-	731,431,515
55	174,625,470	565,560,168	744,185,638	5,990,324	31,629,126	25,553,074	-	-	807,358,162
56	181,920,013	627,836,204	809,756,217	4,816,839	36,008,271	25,711,481	-	-	871,475,969
57	195,796,412	678,837,558	874,633,970	3,358,163	30,974,880	26,691,192	-	-	935,658,205
58	194,933,211	746,067,651	941,000,862	2,962,904	28,918,065	34,940,559	-	-	1,007,822,390
59	211,910,192	792,819,152	1,004,729,344	4,800,966	27,561,323	37,733,480	-	-	1,074,825,113
60	214,447,085	840,284,429	1,054,731,512	6,257,785	27,601,252	41,601,043	-	-	1,130,191,592
61	229,994,230	865,391,916	1,095,386,146	6,930,034	22,174,112	43,782,531	-	-	1,168,272,823
62	248,248,592	902,301,405	1,150,549,997	2,559,202	19,702,392	42,900,793	-	-	1,215,712,384
63	260,230,729	965,442,710	1,225,673,439	2,438,688	18,153,065	34,852,502	-	-	1,281,117,694
平成元	277,468,411	1,056,147,171	1,333,615,582	1,271,013	17,585,505	34,670,477	-	-	1,387,142,577
2	276,395,121	1,182,416,258	1,458,811,379	2,375,115	17,644,304	43,962,619	-	-	1,522,793,417
3	294,470,256	1,301,395,334	1,595,865,590	824,804	17,691,337	53,776,976	-	-	1,668,158,707
4	317,076,093	1,385,729,299	1,702,805,392	2,711,861	15,711,881	68,401,820	-	-	1,789,630,954
5	338,291,361	1,435,588,673	1,773,880,034	17,163,296		67,232,990	-	-	1,858,276,320
6	345,126,681	1,483,044,071	1,828,170,752	16,003,560		39,966,306	-	-	1,884,140,618
7	360,747,353	1,461,810,739	1,822,558,092	17,172,545		27,926,074	-	-	1,867,656,711
8	402,908,331	1,445,332,415	1,848,240,746	16,130,197		20,398,118	2,865,755	983,697	1,888,618,513
9	420,696,198	1,438,660,120	1,859,356,318	17,699,655		11,937,190	3,161,181	1,019,127	1,893,173,471
10	431,898,204	1,434,373,528	1,866,271,732	18,098,358		10,059,919	3,643,875	1,271,643	1,899,355,527
11	446,821,131	1,429,921,433	1,876,742,564	17,457,812		10,544,298	4,936,562	1,042,355	1,910,723,591
12	467,651,862	1,441,001,083	1,908,652,945	16,263,954		9,486,204	-	1,189,575	1,935,592,678
13	507,535,041	1,453,245,177	1,960,780,229	14,624,018		7,935,769	-	649,578	1,983,989,619
14	576,190,472	1,402,736,469	1,978,926,952	13,191,697		8,226,420	-	-	2,000,345,070
15	621,843,837	1,386,595,605	2,008,439,457	12,368,964		4,962,369	-	-	2,025,770,790
16	694,237,464	1,369,983,640	2,064,221,122	11,660,453		7,653,184	-	-	2,083,534,786
17	721,822,822	1,350,121,619	2,071,944,450	11,361,114		8,742,859	-	-	2,092,048,459
18	727,454,902	1,335,907,855	2,063,362,763	10,400,893		9,525,386	-	-	2,083,289,061
19	743,584,944	1,353,395,965	2,096,980,917	11,000,763		10,783,560	-	-	2,118,765,252
20	742,763,323	1,362,641,459	2,105,404,791	11,660,186		9,605,652	-	-	2,126,670,638
21	740,982,361	1,367,313,949	2,108,296,315	11,331,850		9,137,500	-	-	2,128,765,677
22	742,529,037	1,369,421,730	2,111,950,767	11,116,091		10,593,662	-	-	2,133,660,550
23	770,165,673	1,366,055,248	2,136,220,936	10,661,385		9,768,580	-	-	2,156,650,925
24	777,755,257	1,400,773,498	2,178,528,766	9,792,668		8,795,730	-	-	2,197,117,189
25	785,663,104	1,373,316,991	2,158,980,111	9,469,191		9,961,673	-	-	2,178,410,999
26	798,173,177	1,367,807,395	2,165,980,587	9,032,330		7,778,006	-	-	2,182,790,948
27	816,858,795	1,366,089,100	2,182,947,905	8,274,374		7,594,359	-	-	2,198,816,665
28	853,406,893	1,368,381,960	2,221,788,855	7,565,888		8,346,199	-	-	2,237,700,962
29	895,982,551	1,356,260,783	2,252,243,344	7,011,442		8,038,726	-	-	2,267,293,541
30	942,072,955	1,349,122,440	2,291,195,408	6,164,955		8,747,728	-	-	2,306,108,116
令和元	993,745,815	1,315,780,670	2,309,526,495	5,524,574		8,208,715	-	-	2,323,259,807
2	1,098,198,263	1,285,432,195	2,383,630,470	5,202,893		7,507,997	-	-	2,396,341,379
3	1,159,795,508	1,232,123,831	2,391,919,350	5,562,926		12,475,959	-	-	2,409,958,256
4	1,214,259,851	1,175,054,207	2,389,314,055	5,598,664		7,436,949	-	-	2,402,349,667
5	1,257,409,032	1,121,168,884	2,378,577,916	5,311,744		8,292,277	-	-	2,392,181,938
6	1,320,835,857	1,064,265,919	2,385,101,776	5,077,808		9,829,705	-	-	2,400,009,291

(注1) 「その他信用事業負債」は、譲渡性貯金、債務保証を含む。

(注2) 「その他経済事業負債」は、支払手形、経済事業未払金を含む。

(単位：千円)

共済事業 負債	経済事業負債					設備借入金	雑負債	事業負債計	事業年 度
	経済受託 債務	その他経済 事業負債	諸引当金		経済事業 負債計				
			貸倒引当金	その他 引当金					
441,810	1,119,641	562,936	-	-	1,682,577	1,145,638	-	81,838,931	昭和40
2,521,986	3,010,762	1,057,294	-	-	4,068,056	3,451,615	-	192,119,710	45
5,164,376	48,309,165	8,389,142	-	-	56,698,307	854,821	2,748,098	535,517,976	50
6,275,806	50,723,354	5,709,575	-	-	56,432,929	5,830,164	3,408,419	601,004,150	51
8,756,173	58,244,543	10,979,391	-	-	69,223,934	6,923,262	3,998,698	681,904,313	52
9,709,297	64,001,097	11,265,537	-	-	75,266,634	7,734,445	4,825,343	757,291,489	53
10,286,347	55,158,606	11,090,643	-	-	66,249,249	9,074,663	4,881,590	821,923,364	54
12,087,529	71,308,348	15,059,744	-	-	86,368,092	10,979,098	4,625,333	921,418,214	55
13,557,959	86,875,742	13,617,768	-	-	100,493,510	12,840,736	5,105,431	1,003,473,605	56
14,660,015	107,281,252	14,334,254	-	-	121,615,506	12,718,779	5,294,828	1,089,947,333	57
15,756,326	102,100,966	16,059,544	-	-	118,160,510	12,066,977	5,856,051	1,159,662,254	58
16,071,434	125,409,947	11,449,877	-	-	136,859,824	11,573,523	6,160,082	1,245,489,976	59
16,741,998	104,689,467	12,772,624	-	-	117,462,091	10,957,426	6,528,046	1,281,881,153	60
16,559,584	111,647,829	11,749,627	-	-	123,397,456	9,749,344	6,841,230	1,324,820,437	61
15,645,116	114,734,773	13,987,787	-	-	128,722,560	8,786,919	6,635,868	1,375,502,847	62
16,198,788	136,407,382	12,026,960	-	-	148,434,342	8,290,565	7,669,551	1,461,710,940	63
16,698,660	148,504,395	13,754,015	-	-	162,258,410	7,443,561	9,218,031	1,582,761,239	平成元
17,204,047	149,129,124	13,082,138	-	-	162,211,262	8,453,522	8,930,893	1,719,593,141	2
18,654,165	143,681,315	13,220,750	-	-	156,902,065	9,233,277	9,181,858	1,862,130,072	3
18,877,871	162,568,764	13,729,479	-	-	176,298,243	8,855,789	8,485,783	2,002,148,640	4
21,266,823	145,989,012	12,873,099	-	-	158,862,111	8,525,300	8,006,993	2,054,937,547	5
22,461,489	162,772,908	13,921,595	-	-	176,694,503	8,326,099	9,288,556	2,100,911,265	6
23,467,578	123,420,025	13,034,248	-	-	136,454,273	6,506,971	9,806,588	2,043,892,121	7
25,956,062	130,969,613	13,215,907	163,699	215,576	144,564,795	5,402,405	9,393,625	2,073,935,400	8
26,740,947	104,562,695	12,446,808	284,233	259,666	117,553,402	4,188,049	10,306,660	2,051,962,529	9
28,222,146	11,635,533	11,529,052	323,006	246,024	23,733,615	3,533,262	10,150,065	1,964,994,615	10
28,333,088	14,040,824	11,474,811	429,787	244,697	26,190,119	2,443,350	10,199,105	1,977,889,253	11
18,033,004	8,481,267	9,874,165	-	224,927	18,580,359	2,483,131	8,599,686	1,983,288,858	12
18,032,043	4,475,309	7,202,579	-	227,666	11,905,574	2,770,467	8,163,349	2,024,861,052	13
20,449,172	3,694,224	7,893,678	-	-	11,587,903	2,838,046	8,372,012	2,043,592,203	14
23,278,846	2,809,275	7,872,932	-	-	10,682,207	3,337,936	6,153,367	2,069,223,146	15
23,912,085	3,149,566	7,864,233	-	-	11,013,820	2,878,409	4,699,554	2,126,038,654	16
24,108,609	4,027,515	8,173,946	-	-	12,201,485	2,780,781	4,758,517	2,135,897,851	17
24,836,019	3,973,391	6,712,292	-	-	10,685,697	3,179,603	6,412,385	2,128,402,765	18
25,512,579	13,093,421	7,679,124	-	-	20,772,558	2,914,310	5,253,657	2,173,218,356	19
26,435,984	6,527,913	5,978,351	-	-	12,506,275	2,490,438	5,720,122	2,173,823,457	20
25,650,511	5,626,319	6,184,931	-	-	11,811,258	1,299,176	6,240,561	2,173,767,183	21
24,600,919	3,513,072	5,922,119	-	-	9,435,219	1,019,699	5,207,557	2,173,923,944	22
24,279,272	4,638,452	5,635,059	-	-	10,273,536	743,922	5,843,453	2,197,791,108	23
28,607,218	2,541,266	6,255,219	-	-	8,796,512	604,119	7,281,416	2,242,406,454	24
24,253,271	2,033,422	6,910,897	-	-	8,944,346	1,050,549	6,384,878	2,219,044,043	25
23,965,637	2,062,005	5,605,458	-	-	7,667,490	915,894	7,168,769	2,222,508,738	26
23,107,043	5,760,530	5,077,412	-	-	10,837,967	557,243	6,210,352	2,239,529,270	27
21,453,843	2,303,938	5,438,209	-	-	7,742,164	529,190	6,317,199	2,273,743,358	28
19,360,976	2,833,225	5,728,265	-	-	8,561,513	825,137	6,264,805	2,302,305,972	29
13,491,345	2,530,846	5,845,724	-	-	8,376,594	710,859	7,121,438	2,335,808,352	30
12,111,170	3,051,504	5,476,731	-	-	8,528,256	604,641	6,233,991	2,350,737,865	令和元
10,966,036	3,195,929	5,657,434	-	-	8,853,383	498,423	7,072,239	2,423,731,460	2
10,740,240	1,955,799	5,183,032	-	-	7,138,857	606,850	6,496,954	2,434,941,157	3
10,974,550	1,772,058	6,075,825	-	-	7,847,882	999,750	6,650,806	2,428,822,655	4
10,931,308	3,225,776	5,245,677	-	-	8,471,450	897,400	7,693,303	2,420,175,399	5
10,445,020	6,697,581	6,223,870	-	-	12,921,450	815,800	7,735,121	2,431,926,682	6

(注3) 「経済事業負債その他引当金」は、宅地等供給事業を含む。

第2-1表 (つづき)

事業年度	負債の部						純資産の部			
	諸引当金				繰延税金負債	再評価に係る繰延税金負債	負債合計	出資金	回転出資金	再評価積立金
	退職給与(給付)引当金	貸倒引当金	国債価格変動引当金	その他引当金						
昭和40	954,935	-	106,663	95,764	-	-	82,996,293	4,228,147	57,697	68,334
45	2,880,674	-	225,751	281,352	-	-	195,507,487	8,170,964	66,493	60,120
50	10,004,553	-	505,132	530,198	-	-	547,120,971	14,474,679	87,628	37,061
51	12,451,763	-	510,852	691,427	-	-	615,273,474	16,353,655	146,658	37,147
52	15,071,917	3,534,105	508,076	804,486	-	-	701,822,897	18,418,705	214,433	31,379
53	17,878,433	3,400,873	521,016	1,203,245	-	-	780,295,056	21,079,985	383,835	34,727
54	20,227,628	3,312,079	736,976	1,571,651	-	-	847,771,698	23,647,162	742,332	30,665
55	21,620,062	3,087,189	524,912	1,523,456	-	-	948,173,833	26,015,680	1,119,403	30,662
56	22,748,694	2,970,984	277,324	1,529,841	-	-	1,031,000,448	28,404,602	1,348,585	30,659
57	23,765,711	2,971,681	195,042	1,785,560	-	-	1,118,665,327	30,834,188	1,527,534	28,879
58	24,526,924	2,975,930	2,713	2,269,520	-	-	1,189,437,341	33,941,977	1,690,845	38,990
59	25,502,004	3,220,453	1,526	2,073,287	-	-	1,276,287,246	36,684,490	1,749,604	25,269
60	26,156,763	3,092,970	-	2,223,609	-	-	1,313,354,495	39,292,501	1,982,939	25,268
61	27,104,850	3,036,461	50,000	2,755,141	-	-	1,357,766,889	42,315,316	2,250,380	25,268
62	27,723,733	2,967,250	-	3,015,109	-	-	1,409,208,939	44,651,510	2,639,926	25,266
63	27,819,559	2,945,090	-	2,771,750	-	-	1,495,247,339	46,594,788	2,870,574	24,402
平成元	28,734,135	2,624,225	1,999	4,186,312	-	-	1,618,307,910	48,921,735	2,893,090	24,400
2	29,365,943	2,535,538	59,163	3,443,418	-	-	1,754,997,203	51,658,032	3,002,628	23,410
3	29,195,748	2,907,613	73,063	3,088,048	-	-	1,897,394,544	53,766,839	2,911,189	21,528
4	29,870,733	2,870,137	111,740	3,051,062	-	-	2,038,052,312	55,619,441	2,963,022	15,044
5	29,974,845	2,443,745	208,136	3,389,803	-	-	2,090,954,076	57,426,448	2,760,151	15,926
6	30,445,954	2,201,976	656,876	3,704,284	-	-	2,137,920,355	59,003,161	2,609,632	14,154
7	30,579,554	2,599,992	821,003	4,157,056	-	-	2,082,049,717	60,477,163	2,375,031	14,154
8	31,081,643	10,842	-	3,408,218	-	-	2,108,436,103	62,595,366	2,187,948	7,780
9	31,194,767	56,114	-	3,146,654	-	-	2,086,360,064	64,673,876	1,839,356	7,779
10	31,283,016	79,175	-	2,856,552	-	-	1,999,213,358	66,197,382	1,957,259	7,781
11	30,889,102	111,439	-	2,612,574	1,271	-	2,011,503,639	67,328,365	1,891,329	7,600
12	30,540,967	-	-	2,387,088	-	-	2,016,216,913	68,191,264	1,430,505	7,598
13	30,081,204	-	-	2,661,023	20,090	-	2,057,623,417	68,844,547	1,486,026	5,442
14	28,905,017	-	-	2,535,919	16,243	-	2,075,049,385	68,984,628	1,419,361	5,442
15	26,800,245	-	-	2,440,833	2,303	30,457	2,098,496,984	69,691,163	1,334,160	5,443
16	25,020,282	-	-	3,275,331	-	-	2,154,334,284	69,635,878	1,256,054	5,442
17	23,057,456	-	-	2,275,268	-	-	2,161,230,599	69,959,713	1,062,400	5,442
18	21,342,938	-	-	2,216,792	-	-	2,151,962,513	69,596,316	780,919	5,442
19	20,059,740	-	-	2,140,506	-	-	2,195,418,626	69,463,978	553,094	3,467
20	18,789,981	-	-	2,109,382	-	-	2,194,722,853	69,297,906	399,650	3,466
21	17,634,307	-	-	2,084,907	-	-	2,193,486,404	68,843,092	304,109	3,077
22	16,644,044	-	-	2,045,495	-	-	2,192,613,561	68,334,144	314,364	3,077
23	15,891,880	-	-	2,123,812	20,330	-	2,215,827,220	67,626,810	269,503	3,077
24	14,857,048	-	-	2,265,745	57,884	-	2,259,587,214	66,782,080	252,882	3,077
25	14,663,420	-	-	2,152,059	31,287	-	2,235,891,195	66,133,572	205,702	3,006
26	14,105,342	-	-	2,053,008	111,559	-	2,238,778,741	65,508,553	202,621	3,006
27	14,248,662	-	-	2,039,197	162,038	-	2,255,979,248	64,772,034	191,855	3,006
28	13,811,259	-	-	1,955,655	149,715	-	2,289,660,060	64,153,693	156,027	3,006
29	12,753,008	-	-	1,910,427	67,320	-	2,317,036,811	63,632,967	118,467	3,006
30	12,332,867	-	-	2,136,320	33,953	-	2,350,311,572	62,997,978	80,922	3,006
令和元	12,008,877	-	-	2,063,086	37,233	-	2,364,847,131	62,361,107	36,955	3,077
2	11,252,429	-	-	5,263,185	-	-	2,440,247,150	61,578,637	-	3,077
3	10,954,814	-	-	4,925,851	-	-	2,450,821,893	60,738,227	-	3,077
4	9,609,021	-	-	4,376,896	-	-	2,442,808,571	59,767,051	-	263
5	9,328,732	-	-	4,019,819	-	-	2,433,523,954	58,669,476	-	263
6	8,476,502	-	-	3,661,879	-	-	2,444,065,061	57,433,246	-	3,080

(注1) 「その他引当金」は、賞与引当金、宅地等供給事業準備金(平成7事業年度まで)、役員退任給付引当金(平成12事業年度まで)、役員退職慰労引当金(平成19事業年度から)を含む。

(注2) 「貸倒引当金」は、平成7事業年度まで「諸引当金」に一括計上していたが、平成8~11事業年度まで各事業に係るものは各事業負債に各々計上し、各事業に区分不可能なものについて本頁に計上。平成12事業年度からは雑資産に含め(控除)計上。

(単位：千円)

法定準備金	再評価 差額金	資本 積立金	任意積立金	特別積立金	当期末処分 剰余金	当期末処理 損失金	処分未済 持分	評価差額金	純資産合計	負債及び純資産 合計	事業年 度
315,992	-	3,464	-	70,266	357,666	▲ 83,545	-	-	5,018,021	88,014,314	昭和40
718,802	-	5,471	-	202,642	896,645	▲ 110,830	-	-	10,010,307	205,517,794	45
1,722,234	-	7,264	-	722,723	2,689,645	▲ 114,652	-	-	19,626,582	566,747,553	50
2,166,080	-	11,619	-	986,781	3,955,600	▲ 182,642	-	-	23,474,898	638,748,372	51
2,863,729	-	-	-	1,563,656	4,647,955	▲ 457,633	-	-	27,282,224	729,105,121	52
3,555,572	-	14,984	-	2,143,152	5,924,195	▲ 288,227	-	-	32,848,223	813,143,279	53
4,591,367	-	21,068	-	3,095,421	5,938,039	▲ 226,051	-	-	37,840,003	885,611,701	54
5,596,439	-	75,437	-	3,873,696	5,306,682	▲ 507,285	-	-	41,510,714	989,684,547	55
6,409,360	-	36,271	-	4,610,834	5,352,685	▲ 578,712	-	-	45,614,284	1,076,614,732	56
7,187,901	-	66,718	-	5,176,073	6,052,700	▲ 541,932	-	-	50,332,061	1,168,997,388	57
8,130,921	-	22,505	-	5,963,057	7,044,249	▲ 373,040	-	-	56,459,504	1,245,896,845	58
9,306,997	-	24,519	-	7,047,460	7,631,543	▲ 721,386	-	-	61,748,496	1,338,035,742	59
10,634,265	-	49,681	-	8,187,769	7,765,545	▲ 597,684	-	-	67,340,284	1,380,694,779	60
11,899,240	-	38,066	-	9,375,264	7,871,516	▲ 775,953	-	-	72,999,097	1,430,765,986	61
13,275,342	-	117,258	-	10,532,867	7,574,292	▲ 631,846	-	-	78,184,615	1,487,393,554	62
14,672,146	-	23,391	-	11,881,112	8,596,478	▲ 517,129	-	-	84,145,762	1,579,393,101	63
15,958,474	-	37,130	-	13,220,361	9,471,702	▲ 862,501	-	-	89,664,391	1,707,972,301	平成元
17,607,712	-	58,078	-	13,526,579	8,736,913	▲ 425,403	-	-	94,187,949	1,849,185,152	2
19,826,683	-	50,177	-	14,439,189	8,153,167	▲ 294,747	-	-	98,874,025	1,996,268,569	3
21,446,429	-	21,690	-	15,282,164	6,334,729	▲ 252,636	-	-	101,429,883	2,139,482,195	4
23,129,209	-	20,705	-	16,046,407	5,076,863	▲ 441,731	-	-	104,033,978	2,194,988,054	5
24,410,937	-	402,013	-	16,032,306	6,242,519	▲ 185,774	-	-	108,528,948	2,246,449,303	6
26,196,667	-	111,275	-	17,573,357	6,471,913	▲ 197,592	-	-	113,021,968	2,195,071,685	7
27,754,330	-	20,428	-	17,416,262	5,776,971	▲ 27,736	-	-	115,731,349	2,224,167,452	8
29,702,998	-	21,534	-	18,675,013	5,898,038	▲ 277,374	-	-	120,541,220	2,206,901,284	9
31,550,020	-	21,533	-	19,288,617	4,994,860	▲ 372,045	-	-	123,645,407	2,122,858,765	10
33,324,584	-	18,572	-	20,123,598	11,983,150	▲ 334,471	-	-	134,342,727	2,145,846,366	11
35,450,381	-	18,572	-	26,540,331	8,436,044	-	-	-	140,074,695	2,156,291,608	12
37,723,851	-	14,653	-	28,755,799	7,286,186	▲ 368,069	-	44,558	143,793,011	2,201,416,438	13
39,900,330	9,193	-	29,976,732	-	5,740,173	▲ 512,004	-	3,742,957	149,266,813	2,224,316,199	14
41,105,354	-	-	30,478,905	-	5,481,673	▲ 957,774	-	2,247,984	149,386,908	2,247,883,892	15
42,350,951	-	-	30,558,700	-	4,625,126	▲ 968,560	-	2,231,438	149,695,038	2,304,029,322	16
43,452,259	-	-	30,247,492	-	6,747,099	▲ 75,608	-	1,004,581	152,403,386	2,313,633,985	17
45,196,575	-	-	32,291,126	-	6,168,244	▲ 652,102	▲ 204,888	952,363	154,134,005	2,306,096,518	18
46,238,665	-	-	34,120,857	-	6,735,538	▲ 7,774	▲ 423,297	1,886,779	158,571,325	2,353,989,957	19
47,856,866	-	-	36,238,281	-	5,753,747	-	▲ 469,909	2,045,163	161,125,191	2,355,848,052	20
49,028,276	-	-	37,898,061	-	5,907,409	-	▲ 487,938	3,281,412	164,777,520	2,358,263,958	21
50,273,927	-	-	39,788,613	-	5,382,359	-	▲ 408,458	3,233,666	166,921,728	2,359,535,304	22
51,304,956	-	-	41,347,769	-	4,686,209	-	▲ 381,058	4,446,227	169,303,529	2,385,130,761	23
52,246,656	-	-	42,529,932	-	5,684,603	▲ 14,462	▲ 336,189	5,077,673	172,226,190	2,431,813,420	24
53,318,656	-	-	43,610,558	-	6,722,387	-	▲ 306,230	4,740,441	174,428,394	2,410,319,603	25
54,514,859	-	-	46,034,463	-	5,768,589	-	▲ 308,283	5,075,071	176,798,913	2,415,577,663	26
55,462,106	-	-	47,811,409	-	5,117,745	-	▲ 331,182	4,849,817	177,876,828	2,433,856,087	27
56,311,979	-	-	48,900,137	-	5,556,747	-	▲ 324,296	3,749,465	178,506,782	2,468,166,850	28
57,165,378	-	-	50,730,860	-	5,601,509	▲ 171,189	▲ 305,032	2,837,103	179,613,088	2,496,649,915	29
58,145,078	-	-	51,357,717	-	6,106,084	-	▲ 314,148	2,404,077	180,780,737	2,531,092,320	30
58,864,178	-	-	53,460,094	-	5,441,700	-	▲ 380,252	2,351,492	182,138,376	2,546,985,521	令和元
59,715,178	-	-	51,958,446	-	5,334,158	-	▲ 372,987	869,398	179,085,937	2,619,333,099	2
60,277,647	-	-	52,604,567	-	5,992,945	-	▲ 420,969	282,086	179,477,590	2,630,299,492	3
61,008,964	-	-	54,011,532	-	5,706,378	-	▲ 464,049	▲ 5,678,859	174,351,278	2,617,159,849	4
62,269,664	-	-	52,230,665	-	6,977,779	-	▲ 519,774	▲ 6,856,352	172,771,724	2,606,295,677	5
62,874,917	-	-	55,531,260	-	4,849,989	-	▲ 507,993	▲ 12,798,863	167,385,637	2,611,450,700	6

(注3) 「国債価格変動引当金」は、平成8事業年度から信用事業負債に含めて計上。

(注4) 「純資産」は、平成17事業年度までの「資本」に当たる。

第2-2表 事業年度別、純資産

事業年度	出資金			回転出資金		再評価積立金		法定準備金			再評価差額金		資本積立金	
	金額	構成比	指数	金額	構成比	金額	構成比	金額	構成比	指数	金額	構成比	金額	構成比
昭和40	4,228,147	89.1	100	57,697	1.2	68,334	1.4	315,992	6.7	100	-	-	3,464	0.1
45	8,170,964	88.6	193	66,493	0.7	60,120	0.7	718,802	7.8	227	-	-	5,471	0.1
50	14,474,679	84.9	342	87,628	0.5	37,061	0.2	1,722,234	10.1	545	-	-	7,264	0.0
51	16,353,655	83.0	387	146,658	0.7	37,147	0.2	2,166,080	11.0	685	-	-	11,619	0.1
52	18,418,705	79.8	436	214,433	0.9	31,379	0.1	2,863,729	12.4	906	-	-	-	-
53	21,079,985	77.5	499	383,835	1.4	34,727	0.1	3,555,572	13.1	1,125	-	-	14,984	0.1
54	23,647,162	73.6	559	742,332	2.3	30,665	0.1	4,591,367	14.3	1,453	-	-	21,068	0.1
55	26,015,680	70.9	615	1,119,403	3.0	30,662	0.1	5,596,439	15.2	1,771	-	-	75,437	0.2
56	28,404,602	69.6	672	1,348,585	3.3	30,659	0.1	6,409,360	15.7	2,028	-	-	36,271	0.1
57	30,834,188	68.8	729	1,527,534	3.4	28,879	0.1	7,187,901	16.0	2,275	-	-	66,718	0.1
58	33,941,977	68.2	803	1,690,845	3.4	38,990	0.1	8,130,921	16.3	2,573	-	-	22,505	0.0
59	36,684,490	66.9	868	1,749,604	3.2	25,269	0.0	9,306,997	17.0	2,945	-	-	24,519	0.0
60	39,292,501	65.3	929	1,982,939	3.3	25,268	0.0	10,634,265	17.7	3,365	-	-	49,681	0.1
61	42,315,316	64.2	1,001	2,250,380	3.4	25,268	0.0	11,899,240	18.1	3,766	-	-	38,066	0.1
62	44,651,510	62.7	1,056	2,639,926	3.7	25,266	0.0	13,275,342	18.6	4,201	-	-	117,258	0.2
63	46,594,788	61.3	1,102	2,870,574	3.8	24,402	0.0	14,672,146	19.3	4,643	-	-	23,391	0.0
平成元	48,921,735	60.4	1,157	2,893,090	3.6	24,400	0.0	15,958,474	19.7	5,050	-	-	37,130	0.0
2	51,658,032	60.2	1,222	3,002,628	3.5	23,410	0.0	17,607,712	20.5	5,572	-	-	58,078	0.1
3	53,766,839	59.1	1,272	2,911,189	3.2	21,528	0.0	19,826,683	21.8	6,274	-	-	50,177	0.1
4	55,619,441	58.3	1,315	2,963,022	3.1	15,044	0.0	21,446,429	22.5	6,787	-	-	21,690	0.0
5	57,426,448	57.8	1,358	2,760,151	2.8	15,926	0.0	23,129,209	23.3	7,320	-	-	20,705	0.0
6	59,003,161	57.6	1,395	2,609,632	2.5	14,154	0.0	24,410,937	23.8	7,725	-	-	402,013	0.4
7	60,477,163	56.7	1,430	2,375,031	2.2	14,154	0.0	26,196,667	24.5	8,290	-	-	111,275	0.1
8	62,595,366	56.9	1,480	2,187,948	2.0	7,780	0.0	27,754,330	25.2	8,783	-	-	20,428	0.0
9	64,673,876	56.3	1,530	1,839,356	1.6	7,779	0.0	29,702,998	25.8	9,400	-	-	21,534	0.0
10	66,197,382	55.6	1,566	1,957,259	1.6	7,781	0.0	31,550,020	26.5	9,984	-	-	21,533	0.0
11	67,328,365	54.9	1,592	1,891,329	1.5	7,600	0.0	33,324,584	27.2	10,546	-	-	18,572	0.0
12	68,191,264	51.8	1,613	1,430,505	1.1	7,598	0.0	35,450,381	26.9	11,219	-	-	18,572	0.0
13	68,844,547	50.3	1,628	1,486,026	1.1	5,442	0.0	37,723,851	27.6	11,938	-	-	14,653	0.0
14	68,984,628	47.9	1,632	1,419,361	1.0	5,442	0.0	39,900,330	27.7	12,627	9,193	0.0	-	-
15	69,691,163	48.1	1,648	1,334,160	0.9	5,443	0.0	41,105,354	28.4	13,008	-	-	-	-
16	69,635,878	47.7	1,647	1,256,054	0.9	5,442	0.0	42,350,951	29.0	13,403	-	-	-	-
17	69,959,713	48.0	1,655	1,062,400	0.7	5,442	0.0	43,452,259	29.8	13,751	-	-	-	-
18	69,596,316	46.8	1,646	780,919	0.5	5,442	0.0	45,196,575	30.4	14,303	-	-	-	-
19	69,463,978	45.7	1,643	553,094	0.4	3,467	0.0	46,238,665	30.5	14,633	-	-	-	-
20	69,297,906	44.6	1,639	399,650	0.3	3,466	0.0	47,856,866	30.8	15,145	-	-	-	-
21	68,843,092	43.3	1,628	304,109	0.2	3,077	0.0	49,028,276	30.9	15,516	-	-	-	-
22	68,334,144	42.3	1,616	314,364	0.2	3,077	0.0	50,273,927	31.1	15,910	-	-	-	-
23	67,626,810	41.1	1,599	269,503	0.2	3,077	0.0	51,304,956	31.2	16,236	-	-	-	-
24	66,782,080	40.1	1,579	252,882	0.2	3,077	0.0	52,246,656	31.4	16,534	-	-	-	-
25	66,133,572	39.4	1,564	205,702	0.1	3,006	0.0	53,318,656	31.8	16,873	-	-	-	-
26	65,508,553	38.3	1,549	202,621	0.1	3,006	0.0	54,514,859	31.9	17,252	-	-	-	-
27	64,772,034	37.5	1,532	191,855	0.1	3,006	0.0	55,462,106	32.1	17,552	-	-	-	-
28	64,153,693	37.1	1,517	156,027	0.1	3,006	0.0	56,311,979	32.6	17,821	-	-	-	-
29	63,632,967	36.5	1,505	118,467	0.1	3,006	0.0	57,165,378	32.8	18,091	-	-	-	-
30	62,997,978	36.1	1,490	80,922	0.0	3,006	0.0	58,145,078	33.3	18,401	-	-	-	-
令和元	62,361,107	35.3	1,475	36,955	0.0	3,077	0.0	58,864,178	33.3	18,628	-	-	-	-
2	61,578,637	35.4	1,456	-	-	3,077	0.0	59,715,178	34.4	18,898	-	-	-	-
3	60,738,227	35.0	1,437	-	-	3,077	0.0	60,277,647	34.7	19,076	-	-	-	-
4	59,767,051	35.4	1,414	-	-	263	0.0	61,008,964	36.2	19,307	-	-	-	-
5	58,669,476	35.4	1,388	-	-	263	0.0	62,269,664	37.6	19,706	-	-	-	-
6	57,433,246	35.3	1,358	-	-	3,080	0.0	62,874,917	38.7	19,898	-	-	-	-

(注1) 指数は、昭和40年=100である。

(注2) 「純資産計」は、貸借対照表の「純資産合計」から当期末処分剰余金(未処理損失金)を除いた値である。

(注3) 「純資産」は、平成17事業年度までの「資本」に当たる。

(単位：千円、%)

任意積立金		特別積立金			処分未済持分		評価差額金		純資産計			事業年度
金額	構成比	金額	構成比	指数	金額	構成比	金額	構成比	金額	構成比	指数	
-	-	70,266	1.5	100	-	-	-	-	4,743,900	100.0	100	昭和40
-	-	202,642	2.2	288	-	-	-	-	9,224,492	100.0	194	45
-	-	722,723	4.2	1,029	-	-	-	-	17,051,589	100.0	359	50
-	-	986,781	5.0	1,404	-	-	-	-	19,701,940	100.0	415	51
-	-	1,563,656	6.8	2,225	-	-	-	-	23,091,902	100.0	487	52
-	-	2,143,152	7.9	3,050	-	-	-	-	27,212,255	100.0	574	53
-	-	3,095,421	9.6	4,405	-	-	-	-	32,128,015	100.0	677	54
-	-	3,873,696	10.6	5,513	-	-	-	-	36,711,317	100.0	774	55
-	-	4,610,834	11.3	6,562	-	-	-	-	40,840,311	100.0	861	56
-	-	5,176,073	11.5	7,366	-	-	-	-	44,821,293	100.0	945	57
-	-	5,963,057	12.0	8,486	-	-	-	-	49,788,295	100.0	1,050	58
-	-	7,047,460	12.9	10,030	-	-	-	-	54,838,339	100.0	1,156	59
-	-	8,187,769	13.6	11,653	-	-	-	-	60,172,423	100.0	1,268	60
-	-	9,375,264	14.2	13,343	-	-	-	-	65,903,534	100.0	1,389	61
-	-	10,532,867	14.8	14,990	-	-	-	-	71,242,169	100.0	1,502	62
-	-	11,881,112	15.6	16,909	-	-	-	-	76,066,413	100.0	1,603	63
-	-	13,220,361	16.3	18,815	-	-	-	-	81,055,190	100.0	1,709	平成元
-	-	13,526,579	15.8	19,251	-	-	-	-	85,876,439	100.0	1,810	2
-	-	14,439,189	15.9	20,549	-	-	-	-	91,015,605	100.0	1,919	3
-	-	15,282,164	16.0	21,749	-	-	-	-	95,347,790	100.0	2,010	4
-	-	16,046,407	16.1	22,837	-	-	-	-	99,398,846	100.0	2,095	5
-	-	16,032,306	15.6	22,817	-	-	-	-	102,472,203	100.0	2,160	6
-	-	17,573,357	16.5	25,010	-	-	-	-	106,747,647	100.0	2,250	7
-	-	17,416,262	15.8	24,786	-	-	-	-	109,982,114	100.0	2,318	8
-	-	18,675,013	16.3	26,578	-	-	-	-	114,920,556	100.0	2,422	9
-	-	19,288,617	16.2	27,451	-	-	-	-	119,022,592	100.0	2,509	10
-	-	20,123,598	16.4	28,639	-	-	-	-	122,694,048	100.0	2,586	11
-	-	26,540,331	20.2	37,771	-	-	-	-	131,638,651	100.0	2,775	12
-	-	28,755,799	21.0	40,924	-	-	44,558	0.0	136,874,894	100.0	2,885	13
29,976,732	20.8	-	-	-	-	-	3,742,957	2.6	144,038,644	100.0	3,036	14
30,478,905	21.0	-	-	-	-	-	2,247,984	1.6	144,863,009	100.0	3,054	15
30,558,700	20.9	-	-	-	-	-	2,231,438	1.5	146,038,472	100.0	3,078	16
30,247,492	20.8	-	-	-	-	-	1,004,581	0.7	145,731,895	100.0	3,072	17
32,291,126	21.7	-	-	-	▲ 204,888	▲ 0.1	952,363	0.6	148,617,863	100.0	3,133	18
34,120,857	22.5	-	-	-	▲ 423,297	▲ 0.3	1,886,779	1.2	151,843,561	100.0	3,201	19
36,238,281	23.3	-	-	-	▲ 469,909	▲ 0.3	2,045,163	1.3	155,371,444	100.0	3,275	20
37,898,061	23.9	-	-	-	▲ 487,938	▲ 0.3	3,281,412	2.1	158,870,111	100.0	3,349	21
39,788,613	24.6	-	-	-	▲ 408,458	▲ 0.3	3,233,666	2.0	161,539,369	100.0	3,405	22
41,347,769	25.1	-	-	-	▲ 381,058	▲ 0.2	4,446,227	2.7	164,617,320	100.0	3,470	23
42,529,932	25.5	-	-	-	▲ 336,189	▲ 0.2	5,077,673	3.0	166,556,049	100.0	3,511	24
43,610,558	26.0	-	-	-	▲ 306,230	▲ 0.2	4,740,441	2.8	167,706,007	100.0	3,535	25
46,034,463	26.9	-	-	-	▲ 308,283	▲ 0.2	5,075,071	3.0	171,030,324	100.0	3,670	26
47,811,409	27.7	-	-	-	▲ 331,182	▲ 0.2	4,849,817	2.8	172,759,083	100.0	3,642	27
48,900,137	28.3	-	-	-	▲ 324,296	▲ 0.2	3,749,465	2.2	172,950,035	100.0	3,711	28
50,730,860	29.1	-	-	-	▲ 305,032	▲ 0.2	2,837,103	1.6	174,182,768	100.0	3,672	29
51,357,717	29.4	-	-	-	▲ 314,148	▲ 0.2	2,404,077	1.4	174,674,653	100.0	3,682	30
53,460,094	30.3	-	-	-	▲ 380,252	▲ 0.2	2,351,492	1.3	176,696,676	100.0	3,725	令和元
51,958,446	29.9	-	-	-	▲ 372,987	▲ 0.2	869,398	0.5	173,751,779	100.0	3,663	2
52,604,567	30.3	-	-	-	▲ 420,969	▲ 0.2	282,086	0.2	173,484,645	100.0	3,657	3
54,011,532	32.0	-	-	-	▲ 464,049	▲ 0.3	▲ 5,678,859	▲ 3.4	168,644,900	100.0	3,555	4
52,230,665	31.5	-	-	-	▲ 519,774	▲ 0.3	▲ 6,856,352	▲ 4.1	165,793,945	100.0	3,495	5
55,531,260	34.2	-	-	-	▲ 507,993	▲ 0.3	▲ 12,798,863	▲ 7.9	162,535,648	100.0	3,426	6

第2-3表 事業年度別、固定資産、外部出資

事業年度	有形固定資産 (減価償却累計額控除)			無形固定資産		外部出資				
	金額	構成比	指数	金額	構成比	系統			系統外	
						金額	構成比	指数	金額	構成比
昭和40	5,203,153	75.4	100	5,088	0.1	1,625,584	23.5	100	68,915	1.0
45	13,696,336	83.7	263	10,201	0.1	2,549,291	15.6	157	115,689	0.7
50	28,116,153	86.5	540	15,590	0.0	4,094,676	12.6	252	265,159	0.8
51	31,547,337	86.3	606	24,307	0.1	4,673,620	12.8	288	306,062	0.8
52	35,092,364	86.0	674	35,091	0.1	5,255,300	12.9	323	414,606	1.0
53	39,283,740	85.7	755	44,190	0.1	6,068,377	13.2	373	456,326	1.0
54	46,729,969	87.1	898	58,209	0.1	7,014,237	13.1	431	516,019	1.0
55	53,826,736	85.9	1,035	130,283	0.2	8,079,031	12.9	497	639,603	1.0
56	57,955,966	85.7	1,114	192,956	0.3	8,707,766	12.9	536	730,814	1.1
57	59,893,888	84.9	1,151	189,324	0.3	9,256,692	13.1	569	1,238,527	1.8
58	62,555,689	83.8	1,202	162,893	0.2	10,452,270	14.0	643	1,510,139	2.0
59	65,917,854	82.6	1,267	237,776	0.3	11,985,843	15.0	737	1,710,496	2.1
60	67,544,893	81.0	1,298	273,376	0.3	13,593,584	16.3	836	1,944,116	2.3
61	71,116,363	79.9	1,367	272,663	0.3	15,099,872	17.0	929	2,464,668	2.8
62	73,089,162	78.5	1,405	294,020	0.3	16,766,732	18.0	1,031	2,911,789	3.1
63	74,715,126	77.1	1,436	317,055	0.3	18,722,405	19.3	1,152	3,193,762	3.3
平成元	77,814,394	76.1	1,496	394,765	0.4	20,762,093	20.3	1,277	3,330,992	3.3
2	80,703,764	75.0	1,551	507,762	0.5	22,926,471	21.3	1,410	3,537,645	3.3
3	86,014,709	75.3	1,653	531,746	0.5	23,859,535	20.9	1,468	3,826,135	3.3
4	89,003,405	75.3	1,711	648,216	0.5	24,449,262	20.7	1,504	4,021,989	3.4
5	92,144,543	75.4	1,771	720,600	0.6	25,343,365	20.7	1,559	4,056,188	3.3
6	95,480,166	75.0	1,835	755,239	0.6	26,713,086	21.0	1,643	4,289,321	3.4
7	97,809,539	73.8	1,880	799,562	0.6	29,504,063	22.3	1,815	4,340,849	3.3
8	100,035,999	73.2	1,923	831,833	0.6	31,323,408	22.9	1,927	4,555,666	3.3
9	99,710,260	72.0	1,916	861,294	0.6	33,144,204	23.9	2,039	4,814,660	3.5
10	99,580,512	70.9	1,914	1,021,943	0.7	34,891,328	24.8	2,146	4,934,539	3.5
11	95,656,832	69.2	1,838	1,333,765	1.0	36,005,935	26.0	2,215	5,242,029	3.8
12	96,282,197	68.6	1,850	1,338,359	1.0	37,212,652	26.5	2,289	5,552,029	4.0
13	98,776,058	68.5	1,898	1,368,897	0.9	38,133,428	26.5	2,346	5,826,643	4.0
14	97,529,746	68.1	1,874	1,380,961	1.0	38,372,781	26.8	2,361	6,005,773	4.2
15	96,176,574	67.6	1,848	1,386,563	1.0	38,597,148	27.1	2,374	6,084,660	4.3
16	92,957,579	66.6	1,787	1,150,305	0.8	39,335,877	28.2	2,420	6,071,671	4.4
17	91,777,040	66.3	1,764	1,043,483	0.8	39,404,813	28.5	2,424	6,181,357	4.5
18	91,604,718	66.2	1,761	1,036,220	0.7	39,522,341	28.6	2,431	3,678,582	2.7
19	91,478,553	65.6	1,758	1,032,082	0.7	40,792,936	29.3	2,509	3,670,613	2.6
20	93,318,357	65.5	1,793	966,289	0.7	42,002,695	29.5	2,584	3,680,565	2.6
21	87,501,276	63.3	1,682	917,548	0.7	43,341,723	31.4	2,666	3,909,295	2.8
22	87,340,991	62.5	1,679	902,832	0.6	44,671,410	32.0	2,748	4,079,458	2.9
23	86,849,795	56.8	1,669	876,850	0.6	58,289,476	38.1	3,586	4,088,710	2.7
24	85,424,433	53.5	1,642	813,603	0.5	66,531,694	41.7	4,093	4,048,954	2.5
25	85,774,288	53.1	1,649	776,576	0.5	68,006,057	42.1	4,183	4,059,506	2.5
26	86,676,744	53.4	1,666	730,823	0.4	68,008,743	41.9	4,184	4,061,927	2.5
27	86,771,377	53.4	1,668	674,330	0.4	68,008,747	41.9	4,184	4,066,117	2.5
28	88,382,712	47.9	1,699	615,921	0.3	88,308,535	47.9	5,432	4,068,366	2.2
29	88,514,793	48.0	1,701	536,557	0.3	88,388,516	47.9	5,437	4,070,500	2.2
30	86,493,301	47.7	1,662	478,085	0.3	88,388,504	48.7	5,437	4,071,711	2.2
令和元	85,166,503	47.3	1,637	460,275	0.3	88,388,105	49.1	5,437	4,063,915	2.3
2	84,171,277	46.9	1,618	426,343	0.2	89,321,044	49.8	5,495	4,128,331	2.3
3	83,087,678	42.5	1,597	376,323	0.2	106,721,055	54.6	6,565	4,103,818	2.1
4	83,627,825	42.7	1,607	326,074	0.2	106,721,065	54.4	6,565	4,045,071	2.1
5	84,461,175	42.9	1,623	347,686	0.2	106,719,195	54.3	6,565	4,038,171	2.1
6	84,818,389	43.1	1,630	343,757	0.2	106,719,295	54.2	6,565	4,039,765	2.1

(注1) 指数は、昭和40年=100である。

(注2) 平成28~令和4事業年度の「固定資産・外部出資計」は、外部出資等損失引当金を含む。

(単位：千円、%)

子会社等		計			事業 年度
金額	構成比	金額	構成比	指数	
-	-	6,902,740	100.0	100	昭和40
-	-	16,371,517	100.0	237	45
-	-	32,491,578	100.0	471	50
-	-	36,551,326	100.0	530	51
-	-	40,797,361	100.0	591	52
-	-	45,852,633	100.0	664	53
-	-	53,661,434	100.0	777	54
-	-	62,675,653	100.0	908	55
-	-	67,587,502	100.0	979	56
-	-	70,578,431	100.0	1,022	57
-	-	74,680,991	100.0	1,082	58
-	-	79,851,969	100.0	1,157	59
-	-	83,405,969	100.0	1,208	60
-	-	88,953,566	100.0	1,289	61
-	-	93,061,703	100.0	1,348	62
-	-	96,948,348	100.0	1,404	63
-	-	102,302,244	100.0	1,482	平成元
-	-	107,675,642	100.0	1,560	2
-	-	114,232,125	100.0	1,655	3
-	-	118,122,872	100.0	1,711	4
-	-	122,264,696	100.0	1,771	5
-	-	127,237,812	100.0	1,843	6
-	-	132,454,013	100.0	1,919	7
-	-	136,746,906	100.0	1,981	8
-	-	138,530,418	100.0	2,007	9
-	-	140,428,322	100.0	2,034	10
-	-	138,238,561	100.0	2,003	11
-	-	140,385,237	100.0	2,034	12
-	-	144,105,039	100.0	2,088	13
-	-	143,289,263	100.0	2,076	14
-	-	142,244,947	100.0	2,061	15
-	-	139,515,450	100.0	2,021	16
-	-	138,406,713	100.0	2,005	17
2,453,650	1.8	138,295,521	100.0	2,003	18
2,475,940	1.8	139,450,134	100.0	2,020	19
2,487,439	1.7	142,455,352	100.0	2,064	20
2,525,820	1.8	138,195,662	100.0	2,002	21
2,725,820	2.0	139,720,521	100.0	2,024	22
2,775,170	1.8	152,880,021	100.0	2,215	23
2,809,370	1.8	159,628,072	100.0	2,313	24
2,807,870	1.7	161,424,322	100.0	2,339	25
2,948,270	1.8	162,426,532	100.0	2,353	26
2,978,270	1.8	162,498,857	100.0	2,354	27
2,998,170	1.6	184,360,214	100.0	2,671	28
2,998,170	1.6	184,495,053	100.0	2,673	29
2,049,570	1.1	181,467,682	100.0	2,629	30
2,026,905	1.1	180,092,217	100.0	2,609	令和元
1,375,431	0.8	179,408,952	100.0	2,599	2
1,323,975	0.7	195,599,371	100.0	2,834	3
1,294,338	0.7	196,000,874	100.0	2,839	4
1,104,338	0.6	196,657,063	100.0	2,849	5
1,102,736	0.6	197,010,443	101.0	2,854	6

3 損益計算書

第3表 事業年度別、損益計算書

(1) 費用(支出)

事業年度	信用事業費用				共済事業費用	購買事業費用	販売事業費用
	貯金費用	借入金利息	その他信用事業費	信用事業費用計			
昭和40	2,724,986	540,539	161,706	3,427,231	188,717	427,552	275,052
45	6,484,808	1,814,744	329,526	8,629,078	422,218	37,949,341	8,878,772
50	22,662,556	2,756,082	770,766	26,189,404	1,233,921	87,619,882	20,821,312
51	24,796,610	3,026,989	909,264	28,732,863	1,590,227	95,330,064	11,658,483
52	25,188,600	3,043,551	895,516	29,127,667	1,475,710	102,615,193	9,018,182
53	22,453,457	2,804,198	966,504	26,224,159	1,393,201	104,072,631	7,558,306
54	25,617,590	2,702,777	1,194,964	29,515,331	1,509,232	116,227,230	13,716,268
55	39,402,272	3,321,374	1,397,468	44,121,114	1,602,822	132,564,497	3,179,329
56	44,014,502	3,257,200	1,422,920	48,694,622	1,679,408	143,226,881	2,452,644
57	41,742,284	2,897,675	1,510,248	46,150,207	1,771,732	139,258,404	2,415,195
58	43,586,244	2,566,764	1,591,914	47,744,922	1,764,744	135,260,438	4,308,610
59	45,944,171	2,492,610	1,628,729	50,065,510	1,790,873	137,296,270	5,236,368
60	47,968,400	2,420,320	1,723,357	52,112,077	1,855,334	150,277,478	5,500,833
61	44,926,896	2,233,642	1,813,827	48,974,365	1,905,546	138,720,965	8,661,826
62	39,069,339	1,825,898	2,007,602	42,902,839	1,861,183	133,304,134	4,909,888
63	35,933,254	1,381,905	2,048,670	39,363,829	1,843,481	142,781,184	4,989,163
平成元	38,074,714	1,187,486	2,101,523	41,363,723	1,897,521	142,066,430	9,185,528
2	60,016,437	1,291,725	2,229,595	63,537,757	2,014,159	152,294,169	7,919,756
3	77,617,627	1,089,977	2,557,690	81,265,294	2,106,968	154,430,760	8,728,958
4	70,375,867	1,078,291	2,385,800	73,839,958	2,145,602	158,777,901	8,311,850
5	62,141,087	1,033,106	2,809,966	65,984,159	2,174,156	154,298,598	7,232,978
6	41,951,624	851,461	3,096,327	45,900,140	2,221,741	152,970,538	6,796,325
7	29,346,546	822,892	4,390,070	34,561,628	2,310,791	147,338,690	5,571,315
8	14,517,764	633,441	5,129,151	20,280,356	2,116,879	160,512,986	2,423,117
9	9,797,908	623,933	6,018,106	16,439,947	1,967,413	148,735,405	7,924,240
10	6,840,568	587,023	6,787,131	14,214,722	1,867,084	137,674,261	3,427,701
11	5,096,843	574,207	8,843,655	14,514,705	1,754,645	136,658,104	5,303,689
12	3,754,583	500,851	8,968,486	13,223,920	1,760,640	129,452,898	2,897,191
13	2,841,051	442,594	11,296,232	14,579,933	1,775,239	124,731,178	6,492,103
14	1,435,670	387,094	12,780,061	14,602,831	1,763,057	119,014,311	2,629,665
15	1,037,763	336,563	8,027,428	9,401,775	1,792,304	115,875,198	2,565,315
16	783,147	299,534	5,712,435	6,795,156	1,832,738	115,006,363	2,152,782
17	679,613	273,717	4,356,079	5,309,444	1,952,605	114,525,498	2,547,298
18	1,546,587	247,326	5,188,671	6,982,602	1,772,922	103,979,805	2,094,890
19	5,028,024	221,485	4,417,122	9,666,661	1,851,765	101,852,880	2,204,036
20	6,109,440	194,963	5,702,222	12,006,646	1,874,225	104,179,405	2,276,108
21	4,448,216	150,474	4,596,754	9,195,476	1,702,543	96,301,908	2,305,232
22	2,829,752	128,138	4,070,619	7,028,575	1,608,310	98,578,355	2,296,985
23	1,779,193	109,599	4,292,284	6,180,018	1,565,466	96,247,031	2,297,298
24	1,692,850	91,607	3,600,077	5,384,605	1,565,620	95,983,537	2,716,226
25	1,478,652	75,086	3,096,061	4,649,867	1,559,690	97,472,319	2,779,429
26	1,410,033	60,061	3,299,443	4,769,604	1,439,244	86,965,839	2,823,824
27	1,372,736	49,109	3,118,832	4,540,741	1,360,973	78,095,582	3,119,128
28	1,128,479	41,813	3,308,761	4,479,101	1,284,676	75,867,849	3,849,380
29	942,162	35,645	3,561,606	4,539,469	1,204,571	76,945,190	4,119,596
30	875,057	30,104	3,498,428	4,403,650	994,012	74,483,023	6,887,260
令和元	717,817	27,060	2,654,548	3,399,481	813,743	69,768,168	6,568,560
2	505,380	24,553	3,105,095	3,635,088	752,403	63,395,192	7,217,298
3	242,520	20,941	2,897,569	3,161,055	761,097	65,469,690	6,499,074
4	160,045	18,073	2,200,092	2,378,207	655,016	37,397,287	4,008,115
5	145,782	15,982	3,040,753	3,202,516	576,058	35,320,697	5,199,711
6	1,034,038	13,904	2,737,762	3,785,704	563,226	33,799,375	5,726,585

(注1) 「貯金費用」は、貯金利息、給付補てん準備金繰入、譲渡性貯金利息を含む。

(注2) 「その他信用事業費」は、その他支払利息、役員取引等費用、その他事業直接費用、その他経常費用を含む。

(単位：千円)

保管事業 費用	加工事業 費用	利用事業 費用	指導事業 支出	その他事業 費用	特別会計費用	事業総費用	事業年度
203,683	101,494	69,462	352,054	-	109,035	5,154,280	昭和40
329,324	342,416	100,037	603,562	-	82,972	57,337,720	45
555,808	292,473	503,790	1,058,527	1,626,192	-	139,901,309	50
590,007	610,102	798,182	1,259,123	1,765,299	-	142,334,350	51
705,152	606,092	900,730	1,520,709	2,258,372	1,682,570	149,910,377	52
751,680	630,127	1,418,931	1,828,821	1,403,783	949,093	146,230,732	53
762,513	723,636	1,615,873	2,129,704	2,160,847	-	168,360,634	54
808,462	934,637	1,900,591	2,344,671	1,750,225	-	189,206,348	55
727,133	971,412	2,211,815	2,675,398	1,808,148	-	204,447,461	56
718,519	930,649	2,176,492	2,289,138	1,902,111	-	197,612,447	57
700,423	1,229,516	2,750,972	2,300,442	2,033,512	-	198,093,579	58
751,437	1,244,612	3,004,317	2,482,431	2,173,871	-	204,045,689	59
831,907	1,352,044	3,445,130	2,425,255	2,403,771	-	220,203,829	60
767,972	1,241,231	3,411,244	2,541,704	1,516,187	-	207,741,040	61
720,646	838,762	3,425,400	2,625,409	1,731,625	-	192,319,886	62
670,113	988,082	3,692,599	3,202,773	2,206,827	-	199,738,051	63
648,352	1,194,283	3,756,862	3,409,358	2,199,374	-	205,721,431	平成元
672,598	1,517,806	4,009,273	2,958,249	1,568,933	-	236,492,700	2
626,557	1,570,705	4,121,309	3,004,392	3,398,023	-	259,252,966	3
624,460	1,211,775	5,316,382	2,900,447	2,076,338	-	255,204,713	4
589,355	1,220,093	5,216,714	2,903,260	2,700,375	-	242,319,688	5
649,550	1,182,654	5,446,821	2,693,801	3,406,986	-	221,268,556	6
599,654	1,374,324	5,456,458	2,666,271	1,828,903	-	201,708,034	7
580,189	2,011,780	5,443,265	2,805,107	1,699,760	-	197,873,439	8
548,395	1,855,502	6,340,062	2,792,908	3,577,964	-	190,181,836	9
453,544	2,191,479	6,622,868	2,923,767	2,306,641	-	171,682,067	10
469,584	2,255,252	6,714,328	3,139,254	2,266,369	-	173,075,930	11
525,548	3,056,219	7,104,153	2,864,442	2,876,494	-	163,761,505	12
463,654	3,420,825	7,090,206	3,496,408	7,907,804	-	169,957,350	13
488,415	3,508,205	6,939,272	3,684,195	8,163,061	-	160,793,012	14
458,627	3,658,175	6,186,347	3,376,231	4,036,893	-	147,350,865	15
494,145	3,538,419	6,029,076	2,401,516	3,482,604	-	141,732,799	16
557,413	3,906,310	6,204,206	2,256,771	3,533,169	-	140,792,714	17
561,740	3,592,847	6,255,814	2,148,166	2,891,768	-	130,280,554	18
528,734	4,145,388	6,127,589	2,041,531	3,419,332	-	131,837,916	19
501,935	4,578,082	6,753,328	2,039,316	3,181,105	-	137,390,150	20
501,582	4,787,824	6,648,954	2,077,961	3,178,464	-	126,699,944	21
555,215	4,306,936	6,840,999	2,083,797	3,317,696	-	126,616,868	22
568,558	3,968,749	7,690,349	1,995,108	3,230,996	-	123,743,573	23
618,242	5,434,812	8,049,424	1,862,032	3,309,421	-	124,923,919	24
724,774	5,229,395	8,243,151	1,950,535	3,712,938	-	126,322,098	25
653,041	4,827,186	8,029,177	1,889,167	3,952,467	-	115,349,549	26
647,026	4,698,147	7,899,159	1,894,363	3,793,733	-	106,048,852	27
679,921	4,721,725	7,845,684	1,877,077	3,954,769	-	104,560,182	28
640,510	5,266,097	7,897,433	1,838,221	3,921,558	-	106,372,645	29
599,629	4,964,739	7,905,440	1,785,482	3,764,206	-	105,787,441	30
615,103	1,993,283	7,819,521	1,734,607	3,538,204	-	96,250,670	令和元
635,853	2,034,021	6,686,673	1,426,800	3,645,513	-	89,428,841	2
650,773	1,900,758	6,689,395	1,457,545	3,050,836	-	89,640,223	3
739,345	1,667,204	6,817,635	1,440,293	889,457	-	55,992,559	4
820,372	1,499,993	6,865,143	1,502,623	746,244	-	55,733,357	5
884,191	2,142,757	6,805,664	1,324,914	658,348	-	55,690,764	6

(注3) 「その他事業費用」は、宅地等供給事業費を含む。

第3表 (つづき)

事業年度	事業管理費					その他費用	合計
	人件費			その他事業 管理費	事業管理費計		
	役員報酬	給料手当	その他人件費				
昭和40	294,874	2,462,267	283,803	1,671,529	4,712,473	1,146,368	11,013,121
45	499,929	5,466,269	568,327	2,764,135	9,298,660	3,545,524	70,181,904
50	947,330	16,693,237	1,527,221	6,007,395	25,175,183	9,602,451	174,678,943
51	1,100,395	19,285,024	1,855,358	6,992,904	29,233,681	11,109,692	182,677,723
52	1,272,313	21,550,263	5,911,705	8,211,601	36,945,882	7,851,155	194,707,414
53	1,385,177	23,869,445	6,645,568	9,267,165	40,863,369	8,739,349	195,833,450
54	1,511,929	25,593,127	6,368,771	10,518,472	43,992,299	9,100,656	221,453,589
55	1,620,130	26,980,879	5,510,204	12,384,897	46,496,110	8,452,505	244,154,963
56	1,699,572	28,512,616	5,967,978	13,509,501	49,689,667	9,796,087	263,933,215
57	1,792,473	29,801,806	6,716,834	14,043,375	52,354,468	10,091,239	260,058,154
58	1,801,726	31,156,264	7,388,028	14,590,214	54,936,232	9,431,325	262,461,136
59	1,873,506	32,163,068	7,576,366	15,553,547	57,166,487	10,727,558	271,939,734
60	1,959,668	33,491,558	8,062,089	16,310,102	59,823,417	11,205,275	291,232,521
61	2,019,731	34,467,386	8,777,271	16,825,070	62,089,458	10,898,484	280,728,982
62	2,002,218	35,078,512	8,512,236	17,127,019	62,719,985	10,972,988	266,012,859
63	2,036,143	36,280,392	8,733,504	17,125,697	64,175,736	11,852,635	275,766,422
平成元	2,060,600	37,313,970	9,894,839	17,733,065	67,002,474	12,152,605	284,876,510
2	2,069,834	39,427,122	10,121,870	18,329,623	69,948,449	13,429,687	319,870,836
3	1,987,899	40,787,429	10,454,790	18,973,786	72,203,940	11,935,832	343,392,738
4	1,945,709	42,084,926	11,137,075	19,426,484	74,594,194	11,099,645	340,898,552
5	1,919,644	43,079,182	10,920,778	19,030,023	74,949,627	12,644,896	329,914,211
6	1,846,540	43,849,717	11,157,329	19,323,108	76,176,694	11,881,052	309,326,302
7	1,842,281	44,635,894	11,782,693	19,699,181	77,960,049	10,604,866	290,272,949
8	1,837,987	44,143,615	11,497,244	19,743,879	77,222,725	11,902,901	286,999,065
9	1,755,462	43,808,786	11,724,812	19,897,199	77,186,259	10,523,339	277,891,434
10	1,611,972	42,243,911	11,251,799	19,637,568	74,745,250	10,014,121	256,441,438
11	1,540,262	41,594,579	11,098,729	19,414,152	73,647,722	8,481,989	255,205,641
12	1,495,593	41,230,611	11,792,173	19,391,830	73,910,207	10,226,616	247,898,328
13	1,367,966	39,654,744	10,742,125	18,534,783	70,299,683	8,105,284	248,362,317
14	1,313,396	38,153,046	10,260,266	18,300,398	68,027,110	9,601,172	238,421,294
15	1,321,589	36,600,528	9,418,394	18,302,445	65,642,956	6,861,262	219,855,083
16	1,295,132	35,104,091	9,321,798	17,890,664	63,611,685	7,434,778	212,779,262
17	1,274,932	34,548,552	10,021,488	17,416,087	63,260,686	4,906,131	208,959,531
18	1,245,923	32,925,396	9,567,632	16,615,120	60,354,099	5,074,479	195,709,132
19	1,175,888	32,979,772	8,706,868	16,607,827	59,470,383	4,813,807	196,122,106
20	1,138,847	32,535,753	8,939,898	16,305,873	58,897,340	3,687,150	199,974,640
21	1,133,754	32,777,010	8,358,110	15,997,698	58,271,112	3,406,367	188,377,423
22	1,147,411	32,479,463	8,399,034	16,027,390	58,053,341	4,393,990	189,064,199
23	1,158,118	31,690,304	8,565,843	16,007,424	57,421,739	4,007,974	185,173,286
24	1,156,012	31,421,844	8,399,053	15,665,298	56,642,306	3,861,703	185,427,928
25	1,161,427	31,488,288	9,291,541	15,159,997	57,101,371	4,530,075	187,953,544
26	1,154,925	30,402,782	8,679,993	14,940,018	55,177,791	3,377,303	173,904,570
27	1,154,816	29,977,376	9,092,442	14,635,431	54,860,132	2,842,453	163,751,437
28	1,129,395	29,903,529	8,671,843	14,295,448	54,000,258	3,306,652	161,867,092
29	1,117,781	29,361,854	8,414,955	14,325,236	53,219,901	3,579,159	163,171,705
30	1,110,989	28,765,321	8,266,495	14,128,880	52,271,754	5,829,965	163,889,160
令和元	1,084,415	28,137,965	8,259,987	14,077,755	51,560,198	3,325,507	151,136,375
2	1,087,548	27,612,829	7,439,127	13,851,353	49,990,936	7,332,829	146,752,606
3	1,092,164	26,987,961	7,377,207	14,175,154	49,632,556	4,100,775	143,373,554
4	946,517	26,452,856	6,509,218	14,194,645	48,103,237	3,579,482	107,675,278
5	770,069	26,302,595	6,832,923	14,140,213	48,045,804	3,851,157	107,630,318
6	572,865	25,621,179	5,934,258	13,126,669	45,254,976	2,767,118	103,712,858

(注1)「その他人件費」は、退職共済等掛金、退職給与引当金戻入(控除)、退職給与引当金繰入(以上は平成12事業年度まで)、賞与引当金戻入(控除)、賞与引当金繰入、福利厚生費、退職給付費用、役員退任給与(平成19事業年度より「役員退職慰労」、以下同じ)金、役員退任給与(役員退職慰労)引当金戻入(控除)、役員退任給与(役員退職慰労)引当金繰入を含む。

(注2)「その他事業管理費」は、業務費、租税公課、支払賦課金、分担金、施設費を含む。

(注3)「その他費用」は、事業外費用、特別損失、法人税・住民税・事業税、法人税等調整額を含む。

(2) 収益(収入)

(単位:千円)

信用事業収益				共済事業収益	購買事業収益	販売事業収益	保管事業 収益	事業年度
預金利息	貸出金利息	その他	信用事業収益計					
2,011,959	2,826,653	258,633	5,097,245	513,771	2,177,438	1,035,445	749,748	昭和40
3,823,868	8,310,455	535,657	12,669,980	1,352,871	41,674,893	10,033,132	1,393,909	45
12,545,653	21,383,011	2,035,939	35,964,603	4,313,758	99,259,250	24,596,179	1,810,272	50
14,664,979	24,434,088	2,162,951	41,261,658	5,695,219	108,152,228	16,134,975	2,293,636	51
15,475,053	26,539,216	2,217,606	44,231,875	6,240,608	116,658,894	14,118,303	2,588,930	52
15,740,562	26,302,661	3,181,631	45,224,854	7,125,184	118,727,668	12,731,995	2,836,727	53
18,850,310	26,687,464	3,650,126	49,187,900	7,983,840	132,551,490	18,786,542	2,674,065	54
26,618,629	30,340,107	4,373,733	61,332,469	8,746,016	151,107,384	8,182,756	2,647,246	55
30,229,947	33,153,570	3,650,545	67,034,062	9,757,822	163,011,950	8,048,700	2,502,792	56
29,626,757	33,869,946	3,897,616	67,394,319	10,513,425	159,150,037	8,243,070	2,209,219	57
32,636,742	34,255,911	4,607,679	71,500,332	11,051,979	155,445,315	10,556,207	2,203,528	58
36,688,694	34,075,932	4,466,359	75,230,985	11,664,816	158,542,601	11,603,890	2,203,247	59
40,437,935	33,653,726	4,256,989	78,348,650	12,749,275	172,602,246	12,217,079	2,485,478	60
39,978,761	32,168,812	3,959,535	76,107,108	13,610,808	162,000,797	14,827,308	2,468,846	61
34,898,161	29,833,761	4,029,126	68,761,048	14,146,611	156,888,205	10,870,941	2,569,982	62
34,851,068	27,758,925	4,537,386	67,147,379	14,810,925	166,923,634	10,921,015	2,515,665	63
41,294,385	26,739,152	4,894,112	72,927,649	15,489,315	166,258,738	15,260,174	2,250,548	平成元
61,572,852	27,807,329	5,385,778	94,765,959	16,220,783	178,332,170	14,361,476	2,427,211	2
74,548,058	29,892,402	5,220,903	109,661,363	16,532,936	182,455,909	15,443,320	2,499,904	3
64,660,654	29,778,499	5,395,435	99,834,588	17,669,892	188,176,445	14,998,184	2,376,827	4
49,447,402	29,268,733	7,326,627	86,042,762	18,909,085	185,154,676	15,342,850	2,255,945	5
35,644,306	27,776,818	6,555,520	69,976,644	19,798,324	183,192,725	14,205,197	2,137,705	6
27,285,499	26,184,930	7,974,061	61,444,490	20,777,129	176,391,694	11,756,729	2,458,493	7
13,987,678	23,824,245	8,851,242	46,663,165	20,420,945	188,347,390	8,309,191	2,568,032	8
12,384,173	22,330,917	8,682,855	43,397,945	20,830,645	175,590,935	14,193,278	2,198,558	9
11,436,756	20,848,363	9,169,831	41,454,950	20,630,179	163,033,683	8,721,070	2,291,213	10
10,591,034	18,074,054	11,148,082	39,813,170	20,705,797	161,329,284	9,827,853	2,146,133	11
10,109,325	18,296,015	11,110,806	39,516,146	20,775,188	152,641,677	7,595,708	2,290,431	12
9,945,445	17,035,563	10,447,092	37,428,147	20,820,849	146,869,227	10,940,849	2,338,512	13
8,850,565	15,161,212	12,013,779	36,025,564	20,595,031	140,128,681	7,546,372	2,300,941	14
8,349,879	13,842,516	4,969,190	27,161,606	20,393,843	135,874,316	7,905,066	2,012,491	15
8,026,945	12,733,972	4,296,199	25,057,159	20,126,393	134,564,148	6,932,560	1,954,899	16
7,608,353	12,081,286	4,705,599	24,395,273	20,336,932	133,443,411	6,999,404	2,065,894	17
8,275,432	12,191,276	5,575,340	26,042,066	19,721,391	121,038,604	6,787,483	2,167,647	18
11,329,205	13,002,929	5,276,875	29,609,035	19,150,841	117,869,340	6,558,691	2,198,734	19
12,482,255	13,135,205	5,900,853	30,658,058	18,962,025	120,605,481	6,677,041	1,872,810	20
10,460,934	13,031,280	5,277,974	28,770,216	18,336,045	112,740,696	6,256,122	1,961,713	21
8,406,824	12,371,774	5,673,337	26,515,105	17,798,726	114,790,833	6,174,575	1,935,851	22
7,648,236	11,863,492	5,660,583	25,172,380	17,667,604	111,830,028	6,055,686	1,765,815	23
8,143,878	11,058,275	5,603,448	24,805,678	17,665,140	110,933,956	6,754,073	2,047,824	24
8,362,580	10,247,112	5,577,166	24,196,927	17,522,497	112,602,781	7,341,635	2,170,195	25
8,499,643	9,595,227	5,584,970	23,679,908	16,705,577	101,296,488	7,109,767	2,015,577	26
8,664,363	8,784,158	5,254,648	22,703,240	16,644,523	92,181,814	7,237,678	1,920,648	27
8,908,729	7,961,692	5,122,180	21,992,652	16,701,042	89,500,322	8,276,680	1,895,732	28
9,049,705	7,148,976	4,931,079	21,129,826	16,616,277	90,309,999	8,920,927	1,852,739	29
9,470,495	6,585,195	4,741,887	20,797,639	16,118,158	87,539,193	11,489,493	1,653,476	30
9,644,056	6,245,986	4,206,840	20,096,946	15,054,602	82,593,480	11,525,586	1,797,586	令和元
9,845,019	5,878,695	4,101,962	19,825,736	14,210,645	76,635,446	12,301,334	2,008,352	2
9,935,448	5,534,067	3,958,557	19,428,107	13,845,083	77,738,685	11,494,310	2,057,070	3
9,035,189	5,329,144	4,334,141	18,698,476	12,794,282	49,808,495	9,039,863	2,053,363	4
8,837,192	5,224,983	4,844,755	18,906,932	11,852,946	48,461,154	10,228,125	2,050,526	5
9,170,635	5,068,675	5,074,286	19,313,594	11,438,657	45,960,155	10,774,918	1,789,146	6

(注4) 信用事業収益のうち「その他」は、有価証券等利益、その他受入利息、役員取引等収益、その他事業直接収益、その他経常収益を含む。

第3表 (つづき)

事業年度	加工事業収益	利用事業収益	指導事業収入	その他事業収益		特別会計利益	事業総収益
				うち賦課金			
昭和40	159,654	109,483	284,177	(210,212)	-	150,448	10,277,409
45	417,089	176,014	447,637	(291,298)	-	202,937	68,368,462
50	429,325	801,088	622,153	(413,429)	2,284,580	287,969	170,369,177
51	854,821	1,171,947	650,182	(458,642)	2,319,294	269,174	178,803,134
52	856,124	1,388,812	779,691	(-)	2,769,928	2,029,805	191,662,970
53	905,510	2,045,905	980,507	(529,899)	2,097,702	1,012,347	193,688,399
54	1,046,918	2,379,454	1,247,968	(533,735)	2,855,145	-	218,713,322
55	1,311,296	2,792,030	1,432,760	(554,603)	2,364,883	-	239,916,840
56	1,361,899	3,324,913	1,750,946	(585,718)	2,468,897	-	259,261,981
57	1,338,696	3,455,947	1,321,619	(590,954)	2,507,369	-	256,133,701
58	1,583,809	4,309,452	1,212,403	(629,468)	2,688,675	-	260,551,700
59	1,617,902	4,510,055	1,360,029	(611,876)	2,699,271	-	269,432,796
60	1,746,971	5,094,985	1,170,771	(646,106)	2,806,001	-	289,221,456
61	1,627,057	5,127,839	1,177,584	(638,616)	1,947,371	-	278,894,718
62	1,193,071	5,195,444	1,125,820	(621,292)	2,283,488	-	263,034,610
63	1,400,201	6,486,773	1,569,635	(658,033)	2,727,380	-	274,502,607
平成元	1,660,517	5,640,919	1,742,510	(639,155)	2,763,658	-	283,994,028
2	2,006,158	5,884,363	1,234,850	(631,079)	2,091,778	-	317,324,748
3	1,934,599	6,061,756	1,255,020	(589,425)	4,253,567	-	340,098,374
4	1,590,197	7,513,714	1,355,673	(605,822)	2,887,523	-	336,403,043
5	1,628,870	7,336,195	1,341,979	(622,009)	3,313,399	-	321,325,761
6	1,564,811	7,949,802	1,168,425	(588,939)	4,180,495	-	304,174,128
7	1,642,001	8,113,379	1,188,185	(603,523)	2,511,702	-	286,283,802
8	2,393,940	8,473,240	1,094,129	(585,666)	2,329,342	-	280,599,374
9	2,161,240	9,378,015	1,074,417	(590,977)	4,161,002	-	272,986,035
10	2,539,980	9,755,630	1,209,676	(550,096)	2,777,703	-	252,414,084
11	2,645,192	10,099,091	1,493,453	(580,885)	2,900,399	-	250,960,372
12	3,590,637	11,081,355	1,232,103	(577,592)	3,280,018	-	242,003,263
13	3,933,088	11,363,967	1,766,840	(515,619)	8,391,197	-	243,852,676
14	4,026,299	11,078,938	1,986,725	(514,564)	8,727,943	-	232,416,494
15	4,099,764	10,421,908	1,824,858	(498,435)	4,731,533	-	214,425,385
16	3,983,106	10,089,119	1,254,098	(504,061)	4,203,673	-	208,165,155
17	4,456,214	10,575,306	970,001	(544,262)	4,349,570	-	207,592,005
18	4,083,626	10,461,235	1,024,158	(545,237)	3,645,490	-	194,971,700
19	4,649,127	10,309,384	933,677	(514,221)	4,335,632	-	195,614,461
20	5,107,551	11,152,686	938,515	(508,624)	3,936,347	-	199,910,514
21	5,265,110	10,894,986	988,214	(499,906)	3,893,901	-	189,107,003
22	4,794,669	10,950,492	1,007,549	(478,333)	4,094,560	-	188,062,360
23	4,471,009	12,324,925	965,597	(475,551)	3,881,319	-	184,134,363
24	6,001,010	12,916,813	839,213	(462,816)	3,937,545	-	185,901,252
25	5,788,270	12,970,478	849,710	(458,358)	4,279,194	-	187,721,688
26	5,431,641	12,556,039	797,925	(449,217)	4,463,611	-	174,056,533
27	5,311,120	12,321,703	842,474	(442,147)	4,262,867	-	163,426,067
28	5,346,340	12,394,978	850,722	(438,157)	4,501,504	-	161,459,972
29	5,856,038	12,090,239	846,486	(430,158)	4,489,971	-	162,112,502
30	5,539,678	12,059,415	823,110	(425,724)	4,329,852	-	160,350,014
令和元	2,348,575	12,116,532	790,611	(414,472)	4,166,616	-	150,490,534
2	2,372,095	10,875,679	704,307	(364,425)	4,283,764	-	143,217,358
3	2,237,924	10,822,590	728,946	(359,309)	3,739,969	-	142,092,684
4	1,932,130	10,860,119	628,787	(344,305)	1,555,050	-	107,370,565
5	1,745,684	10,566,382	523,432	(271,823)	1,332,390	-	105,667,571
6	2,502,296	10,200,844	499,822	(215,268)	1,164,353	-	103,643,785

(注1) 「その他事業収益」は、宅地等供給事業収益を含む。

(注2) 「その他収益」は、事業外収益及び特別利益を含む。

(単位：千円)

その他収益	合計	当期剰余金	事業年度
797,902	11,075,311	351,929	昭和40
2,644,256	71,012,718	830,814	45
6,792,747	177,161,924	2,482,981	50
7,496,820	186,299,954	3,622,231	51
7,115,690	198,778,660	4,071,246	52
7,885,062	201,573,461	5,740,011	53
8,291,122	227,004,444	5,549,855	54
8,771,788	248,688,628	4,533,665	55
9,453,906	268,715,887	4,782,672	56
9,430,671	265,564,372	5,506,198	57
8,650,449	269,202,149	6,741,013	58
9,165,328	278,598,124	6,658,390	59
9,298,444	298,519,900	7,287,379	60
9,017,970	287,912,688	7,183,706	61
10,068,024	273,102,634	7,089,775	62
10,350,455	284,853,062	8,086,640	63
9,369,994	293,364,022	8,487,512	平成元
11,187,169	328,511,917	8,641,081	2
10,943,509	351,041,883	7,649,181	3
10,230,598	346,633,641	5,735,089	4
12,904,056	334,229,817	4,315,606	5
10,927,413	315,101,541	5,775,239	6
9,735,475	296,019,277	5,746,328	7
11,567,865	292,167,239	5,168,174	8
9,972,809	282,958,844	5,067,410	9
8,765,071	261,179,155	4,737,717	10
8,912,987	259,873,359	4,667,718	11
11,965,195	253,968,458	6,070,130	12
9,706,600	253,559,276	5,196,938	13
8,954,367	241,370,861	2,949,555	14
8,138,769	222,564,154	2,709,058	15
5,942,312	214,107,467	1,328,135	16
5,800,756	213,392,761	4,433,194	17
4,180,528	199,152,228	3,443,084	18
5,515,190	201,129,651	5,007,526	19
3,873,072	203,783,586	3,808,936	20
3,230,883	192,337,886	3,960,450	21
4,618,483	192,680,843	3,616,593	22
3,875,389	188,009,752	2,836,433	23
3,422,798	189,324,050	3,896,084	24
4,411,599	192,133,287	4,179,696	25
3,821,886	177,878,419	3,973,715	26
3,713,591	167,139,658	3,388,179	27
3,736,209	165,196,181	3,329,048	28
4,613,844	166,726,346	3,554,596	29
4,203,651	164,553,665	664,467	30
3,679,597	154,170,131	3,033,721	令和元
3,643,917	146,861,275	108,650	2
3,911,020	146,003,704	2,630,126	3
3,515,242	110,885,807	3,210,526	4
3,980,376	109,647,947	2,017,630	5
3,336,800	106,980,585	3,267,728	6

4 信用事業

第4-1表 預金(月末平均残高)の推移

(単位：千円、%)

事業年度	預金(月末平残)					預金利息	預金利回り	1組合当たり預金(月末平残)	
	系統	系統外	合計	対前年増加率	指数			1組合当たり預金(月末平残)	指数
昭和40	32,332,817	527,506	32,860,323	100	37.0	2,011,959	6.12	83,827	100
45	59,186,832	1,814,056	61,000,888	186	6.0	3,823,868	6.27	190,628	227
50	157,609,592	3,230,703	160,840,295	489	25.8	12,545,653	7.80	645,945	771
55	359,936,681	6,197,483	366,134,164	1,114	8.3	26,618,629	7.27	1,598,839	1,907
60	629,698,498	8,984,214	638,682,712	1,944	10.0	40,437,935	6.33	2,956,864	3,527
平成2	973,489,787	31,998,343	1,005,488,130	3,060	13.0	61,572,852	6.12	6,057,157	7,226
7	1,266,308,369	13,542,279	1,279,850,648	3,895	▲1.7	27,285,499	2.13	10,321,376	12,313
12	1,227,336,810	4,003,822	1,231,340,644	3,747	1.6	10,109,325	0.82	19,239,698	22,952
17	1,428,153,248	2,658,676	1,430,811,924	4,354	3.0	7,608,353	0.53	40,880,341	48,767
22	1,306,679,694	1,544,373	1,308,224,067	3,981	▲0.3	8,406,824	0.64	50,316,310	60,024
23	1,328,600,121	1,550,069	1,330,150,190	4,048	1.7	7,648,236	0.57	51,159,623	61,030
24	1,371,449,448	1,513,785	1,372,963,233	4,178	3.2	8,143,878	0.59	52,806,278	62,994
25	1,396,589,664	1,545,441	1,398,135,105	4,255	1.8	8,362,580	0.60	53,774,427	64,149
26	1,428,399,590	1,336,050	1,429,735,640	4,351	2.3	8,499,643	0.59	57,189,426	68,223
27	1,486,288,569	2,231,983	1,488,520,552	4,530	4.1	8,664,363	0.58	59,540,822	71,028
28	1,537,835,216	2,451,113	1,540,286,329	4,687	3.5	8,908,729	0.58	64,178,597	76,560
29	1,597,088,679	2,735,222	1,599,823,901	4,869	3.9	9,049,705	0.57	66,659,329	79,520
30	1,683,588,767	1,542,405	1,685,131,172	5,128	5.3	9,470,495	0.56	70,213,799	83,760
令和元	1,702,999,343	1,561,850	1,704,561,193	5,187	1.2	9,644,056	0.57	74,111,356	88,410
2	1,752,182,766	1,577,218	1,753,759,984	5,337	2.9	9,845,019	0.56	76,250,434	90,961
3	1,798,814,828	2,079,385	1,800,894,213	5,480	2.7	9,935,448	0.55	78,299,748	93,406
4	1,777,455,506	1,951,964	1,794,176,740	5,460	▲0.4	9,035,189	0.50	94,430,355	112,649
5	1,754,836,340	3,336,326	1,758,172,666	5,350	▲2.0	8,837,192	0.50	109,885,792	131,086
6	1,690,311,290	3,469,191	1,693,780,481	5,154	▲3.7	9,170,635	0.54	211,722,560	252,570

(注1) 指数は、昭和40年=100である。(注2) 預金利回り=(預金利息/預金月末平残)×100

第4-2表 貸付金(月末平均残高)の推移

(単位：千円、%)

事業年度	貸付金(月末平残)					貸出金利息	貸付金利回り	正組合員一戸当たり貸付金(月末平残)	
	長期	短期	合計	対前年増加率	指数			1組合当たり貸付金(月末平残)	指数
昭和40	14,311,554	17,843,998	32,155,552	100	18.8	2,826,653	8.79	158	100
45	54,406,185	43,098,341	97,504,528	303	22.1	8,310,455	8.52	491	311
50	146,525,850	80,028,821	226,554,671	705	16.9	21,383,011	9.44	1,173	742
55	228,215,485	131,253,497	359,468,982	1,118	13.0	30,340,107	8.44	1,909	1,209
60	290,914,791	119,726,567	410,641,858	1,277	1.1	33,653,726	8.20	2,240	1,418
平成2	296,886,538	103,738,203	400,624,741	1,246	▲0.1	27,807,329	6.94	2,249	1,424
7	379,148,652	101,415,270	480,561,922	1,494	3.9	26,184,930	5.45	2,750	1,741
12	482,287,742	87,668,987	569,956,729	1,772	▲0.1	18,296,015	3.21	3,348	2,120
17	468,058,809	31,759,810	499,818,619	1,554	0.2	12,081,286	2.42	3,035	1,922

事業年度	貸付金(月末平残)					貸出金利息	貸付金利回り	正組合員一戸当たり貸付金(月末平残)		
	手形貸付金	証書貸付金	その他貸付金	合計	対前年増加率			1組合当たり貸付金(月末平残)	指数	
										指数
18	15,680,599	490,191,083	15,524,802	521,396,484	1,621	4.3	12,191,276	2.34	3,207	2,031
19	13,415,975	508,116,069	14,793,627	536,325,671	1,668	2.9	13,002,929	2.42	3,333	2,111
20	10,957,053	529,976,073	22,404,463	563,337,589	1,752	5.0	13,135,205	2.33	3,539	2,241
21	9,794,298	556,617,773	43,197,920	609,609,991	1,896	8.2	13,031,280	2.14	3,866	2,447
22	9,604,613	562,315,887	53,492,001	625,412,501	1,945	2.6	12,371,774	1.98	4,008	2,538
23	9,291,781	555,773,873	52,044,613	617,110,267	1,919	▲1.3	11,863,492	1.92	4,040	2,558
24	8,245,401	545,645,359	50,934,916	604,825,676	1,881	▲2.0	11,058,275	1.83	4,053	2,566
25	7,093,686	529,310,431	49,216,960	585,621,077	1,821	▲3.2	10,247,112	1.75	3,989	2,525
26	5,292,108	521,900,382	46,969,126	574,161,616	1,786	▲2.0	9,595,227	1.67	3,978	2,519
27	4,396,011	498,814,424	48,430,961	551,641,396	1,716	▲3.9	8,784,158	1.59	3,895	2,466
28	3,785,322	481,913,436	39,322,664	525,021,422	1,633	▲4.8	7,961,692	1.52	3,778	2,392
29	3,010,789	469,375,542	32,628,220	505,014,551	1,571	▲3.8	7,148,976	1.42	3,699	2,342
30	2,728,463	458,601,217	34,522,202	495,851,882	1,542	▲1.8	6,585,195	1.33	3,703	2,345
令和元	2,326,937	451,609,088	36,733,628	490,669,653	1,526	▲1.0	6,245,986	1.27	3,744	2,371
2	1,993,658	447,833,574	36,381,279	486,208,511	1,512	▲0.9	5,878,695	1.21	3,795	2,403
3	1,719,460	447,535,142	25,066,156	474,320,758	1,475	▲2.4	5,534,067	1.17	3,794	2,402
4	1,503,053	447,301,767	25,464,610	474,269,430	1,475	▲0.0	5,329,144	1.12	3,898	2,468
5	1,345,358	451,197,365	26,014,886	478,557,609	1,488	0.9	5,224,983	1.09	4,050	2,564
6	1,197,156	468,140,118	21,323,574	490,660,848	1,526	2.5	5,068,675	1.03	4,276	2,707

(注1) 貸付金利回り=(貸出金利息/貸付金月末平残)×100 (注2) 平成18事業年度より貸付金の区分を変更した。

第4-3表 貯金（月末平均残高）の推移

（単位：千円、％）

事業年度	貯金（月末平残）				対前年 増加率	販売高 比率	貯金費用	貯金 利回り	正組合員1戸 当たり貯金 （月末平残）
	要求払	定期性	合計	指数					
昭和40	26,140,206	39,358,547	65,498,753	100	22.6	88.2	2,724,986	4.2	322
45	48,946,351	97,571,475	146,517,826	224	10.9	146.7	6,484,808	4.4	737
50	119,346,463	264,767,495	384,113,958	586	20.2	190.8	22,662,556	5.9	1,988
55	177,110,786	528,096,862	705,207,648	1,077	9.2	327.3	39,402,272	5.6	3,745
60	223,467,465	800,269,901	1,023,737,366	1,563	6.6	374.7	47,968,400	4.7	5,583
平成2	276,149,960	1,108,797,342	1,384,947,302	2,114	9.7	572.0	60,016,437	4.3	7,775
7	354,358,868	1,465,786,937	1,820,145,805	2,779	1.0	776.7	29,346,546	1.6	10,414
12	466,181,263	1,431,375,196	1,897,556,459	2,897	1.8	1,085.8	3,754,583	0.2	11,148
17	709,422,186	1,353,909,842	2,063,332,028	3,150	2.7	1,310.7	679,613	0.0	12,529
22	738,822,586	1,361,985,621	2,100,808,207	3,207	0.3	1,470.9	2,829,752	0.1	13,463
23	750,903,602	1,370,633,935	2,121,537,537	3,239	1.0	1,586.3	1,779,193	0.1	13,890
24	762,185,788	1,393,595,454	2,155,781,242	3,291	1.6	1,535.4	1,692,850	0.1	14,448
25	772,473,663	1,380,015,441	2,152,489,104	3,286	▲ 0.2	1,412.9	1,478,652	0.1	14,661
26	782,537,441	1,368,779,504	2,151,316,945	3,285	▲ 0.1	1,554.5	1,410,033	0.1	14,905
27	799,097,808	1,370,422,744	2,169,520,552	3,312	0.8	1,625.0	1,372,736	0.1	15,319
28	828,737,670	1,359,406,782	2,188,144,452	3,341	0.9	1,619.7	1,128,479	0.1	15,745
29	871,400,300	1,357,356,662	2,228,756,962	3,403	1.9	1,539.8	942,162	0.04	16,324
30	912,112,640	1,363,363,810	2,275,476,450	3,474	2.1	1,635.2	875,057	0.04	16,995
令和元	957,934,282	1,334,970,081	2,292,904,363	3,501	0.8	1,678.2	717,817	0.03	17,498
2	1,045,573,014	1,306,167,526	2,351,740,540	3,591	2.6	1,684.4	505,380	0.02	18,355
3	1,127,966,222	1,265,544,516	2,393,510,738	3,654	1.8	1,791.0	242,520	0.01	19,147
4	1,188,480,628	1,198,649,064	2,387,129,692	3,645	▲ 0.3	1,876.7	160,045	0.01	19,622
5	1,228,144,053	1,152,910,144	2,381,054,197	3,635	▲ 0.3	1,854.1	145,782	0.01	20,149
6	1,287,201,098	1,088,926,326	2,376,127,424	3,628	▲ 0.2	1,719.4	1,034,038	0.04	20,707

（注1）指数は、昭和40年=100である。

（注2）販売高比率=（貯金月末平残／販売品当期販売・取扱高）×100、貯金利回り=（貯金費用／貯金月末平残）×100

第4-4表 借入金（月末平均残高）の推移

（単位：千円、％）

事業年度	借入金（月末平残）				対前年 増加率	借入金利息	借入金 利回り	1組合当たり 借入金 （月末平残）
	長期	短期	合計	指数				
昭和40	7,634,609	1,747,060	9,381,669	100	64.1	540,539	5.76	23,933
45	18,066,048	6,506,982	24,573,030	262	16.1	1,814,744	7.39	76,791
50	27,201,681	8,592,171	35,793,852	382	17.6	2,756,082	7.70	143,750
55	36,842,352	12,166,579	49,008,931	522	24.7	3,321,374	6.78	214,013
60	28,220,373	8,153,093	36,373,466	388	▲ 12.4	2,420,320	6.65	168,396
平成2	18,688,599	4,289,800	22,978,399	245	1.9	1,291,725	5.62	138,424
7	15,990,334	1,965,678	17,956,012	191	2.6	822,892	4.58	144,807
12	17,266,209	124,396	17,390,605	185	▲ 5.8	500,851	2.88	271,728
17	11,865,175	7,041	11,872,216	127	▲ 3.3	273,717	2.31	339,206
18	-	-	10,919,374	116	▲ 8.0	247,326	2.27	341,230
19	-	-	11,451,200	122	4.9	221,485	1.93	440,431
20	-	-	11,797,330	126	3.0	194,963	1.65	453,743
21	-	-	11,577,731	123	▲ 1.9	150,474	1.30	445,297
22	-	-	12,087,702	129	4.4	128,138	1.06	464,912
23	-	-	11,210,758	119	▲ 7.3	109,599	0.98	431,183
24	-	-	10,463,001	112	▲ 6.7	91,607	0.88	402,423
25	-	-	9,893,468	105	▲ 5.4	75,086	0.76	380,518
26	-	-	9,469,322	101	▲ 4.3	60,061	0.63	378,773
27	-	-	8,927,345	95	▲ 5.7	49,109	0.55	357,094
28	-	-	8,082,275	86	▲ 9.5	41,813	0.52	336,761
29	-	-	7,507,382	80	▲ 7.1	35,645	0.47	312,808
30	-	-	6,828,104	73	▲ 9.0	30,104	0.44	284,504
令和元	-	-	6,086,202	65	▲ 10.9	27,060	0.44	264,617
2	-	-	5,527,013	59	▲ 9.2	24,553	0.44	240,305
3	-	-	5,633,601	60	1.9	20,941	0.37	244,939
4	-	-	5,797,672	62	2.9	18,073	0.31	305,141
5	-	-	5,666,108	60	▲ 2.3	15,982	0.28	354,132
6	-	-	5,383,050	57	▲ 5.0	13,904	0.26	672,881

（注1）指数は、昭和40年=100である。

（注2）借入金利回り=（借入金利息／借入金月末平残）×100

5 共済事業

第5表 事業年度別、長期共済保有契約高

(単位：万円、千円)

事業年度	長期共済（年金共済を除く）					正組合員1戸当たり契約高（千円）
	養老生命	こども	その他	合計	指数	
昭和40	5,883,518	1,191,471	8,684,834	15,759,823	100	774
45	19,107,618	1,139,381	19,126,484	39,373,483	250	1,981
50	95,519,824	1,602,740	47,027,027	144,149,591	915	7,460
51	140,943,825	1,587,382	58,113,676	200,644,883	1,273	10,425
52	181,298,513	1,582,534	70,408,758	253,289,805	1,607	13,206
53	212,559,872	1,645,305	95,363,753	309,568,930	1,964	16,208
54	244,556,169	1,665,471	123,975,342	370,196,982	2,349	19,506
55	278,750,846	1,679,660	149,827,220	430,257,726	2,730	22,847
56	320,647,076	1,694,279	169,281,397	491,622,752	3,119	26,215
57	363,610,914	1,726,397	186,661,507	551,998,818	3,503	29,611
58	402,906,250	1,809,261	201,249,468	605,964,979	3,845	32,665
59	438,023,007	1,925,436	215,531,669	655,480,112	4,159	35,484
60	474,943,895	2,073,645	232,390,400	709,407,940	4,501	38,689
61	508,732,505	2,242,540	251,249,902	762,224,947	4,837	41,808
62	541,773,082	2,390,090	270,124,735	814,287,907	5,167	44,904
63	562,455,927	2,589,940	298,653,915	863,699,782	5,480	47,840
平成元	576,260,886	2,749,220	334,928,519	913,938,625	5,799	50,961
2	584,784,491	2,993,040	377,405,470	965,183,001	6,124	54,184
3	590,252,832	3,247,130	422,358,445	1,015,858,407	6,446	57,194
4	593,773,247	3,539,355	472,669,154	1,069,981,756	6,789	60,586
5	598,406,518	3,869,515	525,604,417	1,127,880,450	7,157	63,891

事業年度	長期共済（年金共済を除く）				正組合員1戸当たり契約高（千円）	
	生命総合共済	建物更生共済	その他	合計		
6	812,668,407	386,146,457	77,426	1,198,892,290	7,607	68,055
7	833,790,494	414,435,915	51,710	1,248,278,119	7,921	71,422
8	858,059,388	440,777,399	26,896	1,298,863,683	8,242	74,562
9	872,486,472	453,477,557	14,369	1,325,978,398	8,414	76,665
10	886,839,987	464,997,980	12,477	1,351,850,444	8,578	78,553
11	884,040,366	476,680,270	7,864	1,360,728,500	8,634	79,555
12	876,440,265	493,533,174	6,977	1,369,980,416	8,693	80,486
13	864,048,322	498,421,950	6,218	1,362,476,490	8,645	80,281
14	849,216,811	502,535,488	-	1,351,752,299	8,577	80,165
15	829,174,856	505,786,801	-	1,334,961,657	8,471	79,823
16	806,641,721	506,819,175	-	1,313,460,896	8,334	78,939
17	779,959,386	512,035,033	-	1,291,994,419	8,198	78,450
18	745,476,630	511,364,691	-	1,256,841,321	7,975	77,311
19	710,393,094	505,269,492	-	1,215,662,586	7,714	75,555
20	681,019,481	494,942,890	-	1,175,962,371	7,462	73,876
21	655,186,094	483,038,244	-	1,138,224,338	7,222	72,174
22	629,824,577	472,795,805	-	1,102,620,382	6,996	70,659
23	605,958,847	468,215,225	-	1,074,174,072	6,816	70,326
24	585,604,452	462,968,381	-	1,048,572,833	6,653	70,274
25	556,248,524	457,107,075	-	1,013,355,599	6,430	69,019
26	525,202,599	450,075,200	-	975,277,799	6,188	67,572
27	497,605,275	442,848,064	-	940,453,339	5,967	66,406
28	471,331,735	437,014,776	-	908,346,511	5,764	65,361
29	442,659,701	432,809,226	-	875,468,927	5,555	64,121
30	411,950,382	429,240,399	-	841,190,781	5,338	62,826
令和元	384,007,620	421,262,711	-	805,270,331	5,110	61,452
2	358,469,153	413,514,139	-	771,983,292	4,898	60,252
3	332,705,308	405,082,198	-	737,787,506	4,681	59,019
4	307,548,691	395,100,201	-	702,648,892	4,458	57,757
5	283,846,079	385,157,031	-	669,003,110	4,245	56,612
6	264,423,621	375,369,711	-	639,793,332	4,060	55,755

(注1) 数値は、全共済新潟県本部調べ（年度末現在）

(注2) 指数は、昭和40年=100である。

(注3) 平成6事業年度より、長期共済の区分を変更した。また、変更後の表のうち「その他」は、住宅建築共済及び財形貯蓄共済を含む。

6 購買事業

第6-1表 事業年度別、購買品供給・取扱高、購買利益

事業年度	購買品（生産資材）									
	肥料		農薬		飼料		農業機械		その他	
	供給・取扱高	購買利益（購買手数料を含む）	供給・取扱高	購買利益（購買手数料を含む）	供給・取扱高	購買利益（購買手数料を含む）	供給・取扱高	購買利益（購買手数料を含む）	供給・取扱高	購買利益（購買手数料を含む）
40	3,999,619	392,145	1,896,399	216,659	4,476,882	275,396	2,230,622	172,346	3,986,453	323,479
45	4,963,917	571,969	3,063,845	372,295	7,338,975	445,628	4,015,224	356,497	9,214,574	828,494
50	10,759,193	1,608,052	8,072,596	1,066,227	13,004,241	760,540	11,231,062	1,267,172	24,758,414	2,588,336
51	11,811,866	1,821,268	9,530,958	1,208,279	14,065,526	847,496	12,017,007	1,383,892	26,098,310	2,859,368
52	12,705,284	1,970,271	10,469,573	1,308,438	14,271,467	826,908	12,582,489	1,525,951	29,283,380	3,079,986
53	11,866,578	1,886,925	10,972,249	1,341,259	13,054,373	779,408	12,506,943	1,554,094	31,037,430	3,406,316
54	11,487,020	1,751,891	11,177,692	1,356,602	14,253,036	850,193	13,241,191	1,653,837	38,373,900	4,454,970
55	13,526,081	2,121,832	12,050,222	1,508,548	16,206,529	851,193	12,979,887	1,765,692	44,099,758	4,803,712
56	15,401,653	2,234,913	12,278,509	1,522,796	15,805,067	790,356	12,756,582	1,738,150	47,743,630	4,912,334
57	15,826,908	2,350,814	12,127,691	1,461,531	14,163,879	721,913	12,504,315	1,713,734	49,749,451	5,051,841
58	15,461,695	2,291,045	12,773,438	1,534,180	13,950,799	688,054	12,687,808	1,692,085	50,008,054	5,074,028
59	15,378,236	2,308,821	13,366,000	1,596,080	13,982,747	663,353	14,336,273	1,901,910	51,809,110	5,432,477
60	15,290,148	2,296,005	13,842,469	1,640,362	12,931,936	595,816	15,992,487	2,111,095	52,500,796	5,740,057
61	15,452,346	2,356,832	14,004,003	1,634,323	10,311,596	491,746	16,791,533	2,154,917	49,769,377	5,903,121
62	13,623,383	2,122,240	13,884,232	1,626,596	8,865,702	427,834	15,822,006	2,005,112	48,767,836	6,101,763
63	12,959,749	2,016,244	13,562,985	1,567,068	8,990,236	415,250	15,311,288	1,930,421	50,008,029	6,195,937
元	12,689,438	1,983,816	13,419,309	1,566,948	9,688,979	429,129	15,201,674	1,956,827	51,371,363	6,336,664
2	12,787,068	1,923,951	13,652,296	1,581,968	9,740,562	429,140	16,100,883	2,105,374	55,219,473	6,900,192
3	13,057,963	1,952,111	14,280,962	1,668,290	9,203,422	417,838	16,358,277	2,216,990	56,776,642	7,620,767
4	13,388,507	2,027,285	14,134,412	1,655,410	8,819,231	413,513	16,896,428	2,270,043	62,109,941	8,698,573
5	13,885,300	2,107,778	15,356,374	1,800,910	8,338,836	408,200	17,610,343	2,345,061	61,709,460	9,156,776
6	13,138,872	1,994,634	14,887,677	1,746,623	7,359,639	352,254	18,298,521	2,503,636	62,756,423	9,220,417
7	12,500,309	1,891,553	14,271,673	1,675,696	6,554,382	316,845	18,220,602	2,452,016	60,789,701	8,667,739
8	11,992,872	1,827,392	13,604,674	1,784,139	7,130,574	317,370	18,754,725	2,526,316	60,176,329	7,996,559
9	11,683,841	1,835,138	12,873,664	1,658,065	6,968,245	285,983	16,721,064	2,253,580	56,158,769	7,544,167
10	11,603,828	1,787,630	12,430,637	1,585,380	6,302,132	261,371	14,417,092	1,986,830	51,341,183	7,257,969
11	11,555,862	1,839,368	12,292,546	1,574,268	5,436,379	233,166	14,029,916	2,006,459	53,431,977	7,144,385
12	11,133,642	1,793,275	12,183,489	1,596,142	5,091,914	215,227	14,287,977	1,967,315	55,449,893	7,171,937
13	10,646,064	1,712,768	11,754,566	1,520,604	5,161,862	205,577	13,835,227	1,947,969	56,294,167	7,343,820
14	10,236,558	1,618,627	11,447,854	1,458,883	4,829,404	201,637	13,065,970	1,918,895	51,435,824	6,770,807
15	10,300,393	1,598,710	11,068,584	1,358,066	4,623,139	187,643	11,790,255	1,678,500	49,093,619	6,120,309
16	10,165,145	1,531,813	10,857,292	1,356,249	4,552,246	176,107	12,293,684	1,784,051	49,272,495	5,741,686
17	10,577,719	1,624,774	9,838,103	1,314,015	4,114,472	159,871	11,883,644	1,762,989	54,160,189	6,100,656
18	10,367,621	1,603,718	9,292,420	1,309,524	3,950,879	150,502	10,947,246	1,615,250	46,234,955	5,191,390

事業年度	購買品（生産資材）									
	肥料		農薬		飼料		農業機械		その他	
	供給・取扱高	購買利益（購買手数料を含む）	供給・取扱高	購買利益（購買手数料を含む）	供給・取扱高	購買利益（購買手数料を含む）	供給・取扱高	購買利益（購買手数料を含む）	供給・取扱高	購買利益（購買手数料を含む）
19	10,840,383	1,682,136	9,301,852	1,297,658	4,635,120	171,422	10,616,137	1,572,687	42,407,135	4,772,081
20	12,761,647	2,060,432	9,196,343	1,326,034	5,001,103	160,528	10,487,844	1,577,550	44,494,142	4,722,023
21	12,395,866	1,832,289	9,633,337	1,361,300	3,974,884	160,734	11,084,758	1,651,423	39,931,510	4,728,105
22	11,358,232	1,750,343	9,818,761	1,399,404	3,500,572	124,210	11,045,783	1,662,844	43,159,115	4,877,513
23	11,598,822	1,807,305	9,525,837	1,342,782	4,019,444	125,732	10,021,828	1,560,364	42,017,598	4,450,630
24	12,108,320	1,906,140	9,628,544	1,378,073	3,938,222	122,697	10,809,302	1,651,672	43,048,023	4,405,587
25	12,856,652	2,031,252	10,429,670	1,495,358	3,914,978	116,955	11,845,697	1,785,387	43,614,889	4,245,725
26	11,887,917	1,867,764	9,630,990	1,388,329	3,546,985	105,500	9,980,664	1,523,762	38,900,110	4,080,025
27	11,742,742	1,838,751	9,705,432	1,383,609	3,456,050	103,057	9,199,061	1,406,263	33,475,029	3,883,423
28	11,272,355	1,807,929	9,558,531	1,343,168	3,077,987	97,088	10,253,124	1,527,816	30,838,864	3,660,620
29	10,452,089	1,761,108	9,216,850	1,330,695	3,092,990	98,428	9,868,270	1,474,698	31,787,776	3,596,993
30	10,570,848	1,800,399	9,358,620	1,383,511	3,093,648	100,850	9,793,488	1,480,503	33,804,229	3,842,592
令和元	10,459,704	1,846,701	9,175,318	1,372,950	2,939,015	97,854	9,556,698	1,460,932	31,407,283	3,909,863
2	10,058,560	1,819,254	9,036,493	1,370,042	2,797,778	94,437	9,572,355	1,471,131	27,521,271	4,081,773
3	10,191,947	1,828,026	9,140,216	1,395,064	3,347,060	101,561	9,607,302	1,474,517	29,492,929	3,638,155
4	12,477,884	2,193,776	9,147,187	1,446,603	4,007,908	94,185	8,782,299	1,354,601	30,939,422	3,817,381
5	11,978,457	2,273,271	9,171,359	1,441,338	3,906,267	83,475	9,421,157	1,485,996	33,586,324	4,109,119
6	10,505,483	1,905,746	8,403,632	1,257,751	3,607,379	78,583	9,197,129	1,465,140	31,794,350	3,980,773

(注1) 購買品（生産資材）のうち「その他」は、保温資材、包装運搬資材、石油（燃料）類、自動車、建築資材、家畜を含む。

(注2) 購買品（生活物資）のうち「その他食料品」は、生鮮食品、一般食品を含む。平成19年度から食料品（米）とその他食料品の合算値に変更。

(注3) 購買品（生活物資）のうち「その他」は、耐久消費財、日用保健雑貨用品、家庭燃料を含む。

(単位：千円)

購買品（生活物資）								合計		事業 年度
食料品（米）		その他食料品		衣料品		その他		供給・取扱高	購買利益（購買 手数料を含む）	
供給・取扱高	購買利益（購買 手数料を含む）	供給・取扱高	購買利益（購買 手数料を含む）	供給・取扱高	購買利益（購買 手数料を含む）	供給・取扱高	購買利益（購買 手数料を含む）			
682,659	38,873	2,303,744	266,014	290,717	30,861	2,341,400	288,085	22,208,459	2,202,858	40
963,419	64,786	5,585,400	739,968	561,429	67,027	5,541,052	828,298	41,247,835	4,274,962	45
2,280,444	216,544	12,667,150	1,845,531	1,374,938	172,816	14,012,891	2,341,305	98,160,929	11,866,523	50
3,023,621	280,131	14,502,214	2,154,676	1,552,405	196,013	14,744,530	2,541,781	108,729,329	13,292,904	51
3,025,353	296,486	16,308,125	2,395,609	1,607,192	211,629	17,441,971	2,929,421	117,694,834	14,544,699	52
3,424,159	339,134	17,696,823	2,623,019	1,635,781	211,751	17,757,178	3,082,152	119,941,514	15,224,058	53
3,672,558	375,836	19,207,933	2,894,536	1,559,004	197,169	19,965,559	3,427,769	132,937,893	16,962,803	54
4,428,252	483,339	22,152,507	3,356,560	1,789,492	238,842	23,211,494	3,920,240	150,444,222	19,050,408	55
5,108,033	588,514	24,845,569	3,801,084	2,073,576	294,939	24,075,573	4,115,694	159,797,479	19,998,780	56
5,614,518	660,345	25,855,936	4,079,770	2,287,537	325,404	24,769,776	4,203,612	162,900,011	20,568,964	57
5,898,053	696,022	27,665,475	4,421,729	2,378,179	339,246	24,002,519	4,063,423	164,826,020	20,799,812	58
6,188,713	745,405	29,473,008	4,747,962	2,312,949	330,706	24,700,349	4,245,404	171,547,385	21,972,118	59
6,286,466	770,651	31,213,664	5,130,181	2,178,670	325,234	24,458,651	4,273,542	174,695,287	22,882,943	60
6,564,125	794,420	32,456,571	5,470,250	2,095,358	314,074	23,828,486	4,364,828	171,273,395	23,484,511	61
6,538,446	807,345	34,367,496	5,974,095	2,012,826	305,041	23,792,171	4,412,398	167,674,098	23,832,424	62
6,959,031	883,804	37,163,194	6,391,760	2,040,810	316,479	24,587,381	4,508,071	171,582,703	24,250,034	63
7,316,189	956,510	39,172,949	6,675,097	1,784,608	274,928	23,801,846	4,412,619	174,446,355	24,592,538	元
7,536,059	990,937	41,417,564	7,252,927	1,763,960	266,849	25,546,980	4,661,246	183,764,875	26,122,584	2
8,160,313	1,072,502	43,225,566	7,696,384	1,744,674	269,790	27,691,159	5,182,157	190,598,978	28,085,829	3
8,210,430	1,043,221	42,477,798	7,642,729	1,742,720	259,443	26,749,524	5,033,097	194,528,991	29,043,214	4
8,565,707	1,136,803	41,773,384	7,523,439	1,646,530	247,689	26,787,900	5,245,498	195,673,834	29,972,154	5
6,197,965	912,424	38,959,551	7,085,285	1,414,152	216,617	26,064,841	5,046,802	189,077,641	29,078,692	6
6,492,844	906,069	35,957,088	6,586,981	1,357,536	203,209	26,356,786	4,917,179	182,500,921	27,617,287	7
7,861,294	920,814	34,587,020	6,304,445	1,080,948	158,936	26,304,207	4,943,371	181,492,643	26,773,340	8
6,960,463	962,182	33,057,091	6,029,776	847,734	128,141	24,084,492	4,590,336	169,355,363	25,287,368	9
7,493,726	1,038,611	30,413,884	5,619,078	980,267	154,794	20,855,092	4,114,014	155,837,841	23,805,677	10
6,789,783	951,651	29,439,300	5,404,074	773,630	118,340	20,139,475	3,987,597	153,888,868	23,259,308	11
5,305,697	716,856	20,501,336	3,737,486	818,963	124,025	19,949,926	3,888,119	144,722,837	21,210,382	12
5,162,048	696,042	18,337,212	3,368,172	712,156	111,426	16,999,587	3,425,645	138,902,896	20,332,036	13
5,638,427	802,309	17,247,001	3,235,002	637,793	96,600	17,676,145	3,461,130	132,214,978	19,563,890	14
5,657,612	693,049	19,916,147	3,809,916	515,129	76,293	15,815,175	2,967,447	128,780,053	18,489,933	15
5,548,526	618,003	18,524,405	3,488,256	632,390	80,297	15,515,163	2,958,588	127,361,346	17,735,050	16
4,834,275	620,348	16,477,419	3,086,863	421,822	54,492	14,269,222	2,744,297	126,576,865	17,468,305	17
4,795,600	644,382	12,718,493	2,364,724	255,356	36,784	16,256,054	2,902,347	114,818,624	15,818,621	18

購買品（生活物資）								合計		事業 年度
食料品		衣料品		その他		供給・取扱高	購買利益（購買 手数料を含む）			
供給・取扱高	購買利益（購買 手数料を含む）	供給・取扱高	購買利益（購買 手数料を含む）	供給・取扱高	購買利益（購買 手数料を含む）					
15,703,272	2,595,298	201,287	32,501	18,471,579	3,108,315	112,176,765	15,232,098	19		
15,189,468	2,578,175	184,634	28,558	17,630,770	3,304,948	114,945,951	15,778,248	20		
14,692,817	2,420,332	159,908	24,826	15,233,731	3,500,329	107,106,811	15,679,338	21		
13,894,221	2,296,803	138,305	22,816	16,359,889	3,402,864	109,274,878	15,536,786	22		
13,531,129	2,213,031	116,597	18,030	15,770,963	3,289,311	106,602,338	14,807,291	23		
11,959,288	1,974,110	145,462	21,936	14,275,486	3,011,646	105,912,783	14,371,978	24		
10,543,231	1,714,325	129,441	20,124	14,250,742	2,906,992	107,585,421	14,316,234	25		
9,762,462	1,682,590	117,832	17,492	12,798,810	2,907,577	96,625,905	13,573,177	26		
9,645,993	1,658,498	97,488	14,759	10,389,025	3,077,064	87,710,942	13,365,540	27		
10,131,931	1,613,876	94,195	14,061	9,883,956	2,774,879	85,110,943	12,839,437	28		
10,757,028	1,558,219	81,606	12,185	10,655,215	2,815,063	85,911,926	12,647,497	29		
6,310,105	1,188,277	69,349	10,255	10,239,469	2,678,279	83,239,876	12,484,782	30		
5,181,411	945,202	90,278	12,528	9,612,565	2,566,774	78,422,378	12,212,911	令和元		
4,666,235	882,962	48,263	6,591	8,846,333	2,794,729	72,547,393	12,521,019	2		
3,583,523	690,548	43,086	5,971	9,265,422	2,325,790	74,671,595	11,459,740	3		
3,142,524	611,883	24,067	3,834	8,115,167	2,031,757	76,636,455	11,554,027	4		
3,296,981	609,943	24,586	3,543	7,805,605	1,948,872	79,190,736	11,955,557	5		
2,366,952	429,732	13,779	2,670	7,493,869	1,818,340	73,382,573	10,938,735	6		

第6-2表 購買事業の推移

(単位：千円、%)

事業年度	購買品供給・取扱高				購買利益		正組合員1戸当たり取扱・供給高		
	金額(A)	指数	うち生産資材(B)	(B)/(A)	金額(C)	(C)/(A)	金額	うち生活物資	指数
昭和40	22,208,459	100	16,589,975	74.7	2,202,858	9.9	109	30	100
45	41,247,835	186	28,596,535	69.3	4,274,962	10.4	208	68	227
50	98,160,929	442	67,825,506	69.1	11,866,523	12.1	508	164	546
55	150,444,222	677	98,862,477	65.7	19,050,408	12.7	799	279	932
60	174,695,287	787	110,557,836	63.3	22,882,943	13.1	953	350	1,168
61	171,273,395	771	106,328,855	62.1	23,484,511	13.7	939	356	1,189
62	167,674,098	755	100,963,159	60.2	23,832,424	14.2	925	368	1,228
63	171,582,703	773	100,832,287	58.8	24,225,034	14.1	950	392	1,308
平成元	174,446,355	785	102,370,763	58.7	24,592,538	14.1	973	402	1,341
2	183,764,875	827	107,500,312	58.5	26,122,584	14.2	1,032	428	1,429
3	190,598,978	858	109,777,266	57.6	28,085,829	14.7	1,073	455	1,519
4	194,528,991	876	115,348,519	59.3	29,043,214	14.9	1,101	448	1,497
5	195,673,834	881	116,900,313	59.7	29,972,154	15.3	1,108	446	1,489
6	189,077,641	851	116,441,132	61.6	29,078,692	15.4	1,073	412	1,376
7	182,500,921	822	112,336,667	61.6	27,617,287	15.1	1,044	401	1,340
8	181,492,643	817	111,659,174	61.5	26,773,340	14.8	1,042	401	1,338
9	169,355,363	763	104,405,583	61.6	25,287,368	14.9	979	376	1,253
10	155,837,841	702	96,094,872	61.7	23,805,677	15.3	906	347	1,159
11	153,888,868	693	96,746,680	62.9	23,259,308	15.1	900	334	1,115
12	144,722,837	652	98,146,915	67.8	21,210,382	14.7	850	274	913
13	138,902,896	625	97,691,894	70.3	20,332,036	14.6	818	243	811
14	132,214,978	595	91,015,610	68.8	19,563,890	14.8	784	244	816
15	128,780,053	580	86,875,990	67.5	18,489,933	14.4	770	251	836
16	127,361,346	573	87,140,862	68.4	17,735,050	13.9	765	242	807
17	126,576,865	570	90,574,127	71.6	17,468,305	13.8	769	219	730
18	114,818,624	517	80,793,121	70.4	15,818,621	13.8	706	209	699
19	112,176,765	505	77,800,627	69.4	15,232,098	13.6	697	214	713
20	114,945,951	518	81,941,079	71.3	15,778,248	13.7	722	207	692
21	107,106,811	482	77,020,355	71.9	15,679,338	14.6	679	191	637
22	109,274,878	492	78,882,463	72.2	15,536,786	14.2	700	195	650
23	106,602,338	480	77,183,600	72.4	14,807,291	13.9	698	193	643
24	105,912,783	477	79,532,488	75.1	14,371,978	13.6	710	177	590
25	107,585,421	484	82,661,957	76.8	14,316,234	13.3	733	170	567
26	96,625,905	435	73,946,733	76.5	13,573,177	14.0	669	157	524
27	87,710,942	395	67,578,381	77.0	13,365,540	15.2	619	142	475
28	85,110,943	383	65,000,861	76.4	12,839,437	15.1	612	145	483
29	85,911,926	387	64,418,034	75.0	12,647,497	14.7	629	157	525
30	83,239,876	375	66,620,897	80.0	12,484,782	15.0	622	124	414
令和元	78,422,378	353	63,538,073	81.0	12,212,911	15.6	598	114	379
2	72,547,393	327	58,986,510	81.3	12,521,019	17.3	566	106	353
3	74,671,595	336	61,779,515	82.7	11,459,740	15.3	597	103	344
4	76,636,455	345	65,354,697	85.3	11,554,027	15.1	630	93	310
5	79,190,736	357	68,063,564	85.9	11,955,557	15.1	670	94	314
6	73,382,573	330	63,507,973	86.5	10,938,735	14.9	639	86	287

(注) 指数は、昭和40年=100である。

7 販売事業

第7-1表 事業年度別、販売品販売・取扱高、販売手数料

事業年度	米・麦		まゆ		野菜		果実
	販売・取扱高	販売手数料 (販売利益を含む)	販売・取扱高	販売手数料 (販売利益を含む)	販売・取扱高	販売手数料 (販売利益を含む)	販売・取扱高
昭和40	67,001,717	761,255	947,933	13,375	202,986	7,228	295,310
45	86,317,833	1,178,555	1,272,069	24,018	1,049,336	52,492	1,328,596
50	166,553,206	3,392,352	1,158,985	24,384	3,562,827	110,098	4,757,739
51	181,319,753	3,728,136	1,159,564	22,032	3,674,391	107,950	4,526,892
52	200,056,783	4,685,856	1,096,227	21,650	4,500,771	138,392	5,172,930
53	192,990,244	4,536,866	1,190,293	22,945	5,002,562	147,979	5,450,327
54	186,096,539	4,558,095	1,153,773	21,980	4,876,027	125,036	6,086,717
55	172,339,363	4,394,035	1,048,658	20,311	5,889,349	154,820	5,625,245
56	167,837,694	4,733,157	796,661	15,638	6,718,431	177,907	6,019,753
57	175,796,986	5,049,785	922,051	17,301	7,251,907	170,775	6,245,506
58	194,133,788	5,534,192	812,391	15,643	8,615,452	205,289	6,629,405
59	199,986,004	5,716,657	649,740	13,088	8,256,875	190,969	7,314,105
60	224,526,972	6,192,903	548,433	10,927	9,400,220	208,255	8,412,605
61	208,486,114	5,856,817	496,663	9,702	9,507,805	227,875	6,694,383
62	188,283,653	5,420,575	367,556	7,085	10,862,926	261,594	8,565,541
63	173,276,266	5,279,224	489,041	9,135	13,341,112	296,709	7,352,677
平成元	177,948,948	5,468,917	575,199	10,445	15,005,732	323,307	8,832,534
2	184,395,334	5,688,336	389,940	7,066	17,064,696	380,971	9,109,140
3	190,893,998	5,895,447	335,459	6,118	17,491,897	390,997	10,873,809
4	182,821,447	5,689,983	224,078	3,850	16,780,063	380,970	9,785,030
5	206,860,977	6,638,855	134,536	2,220	17,159,159	387,584	9,359,100
6	169,037,888	5,260,304	64,374	1,219	12,731,519	296,975	12,986,917
7	179,529,601	5,529,356	31,643	549	13,262,072	285,233	10,911,269
8	164,208,655	5,110,874	17,721	324	12,752,096	285,198	9,671,706
9	178,012,799	5,528,860	11,973	217	13,667,626	307,260	7,905,980
10	137,239,853	4,376,981	8,046	137	13,572,800	298,558	10,632,464
11	120,573,534	3,866,066	4,492	75	15,350,318	368,423	8,377,009
12	126,027,541	4,070,450	7,717	120	15,346,809	353,031	8,455,686
13	119,615,540	3,881,079	6,825	153	16,711,513	409,353	7,537,962
14	133,041,795	4,306,247	5,501	98	13,114,764	289,647	6,586,214
15	138,503,032	4,508,300	4,866	92	16,217,962	339,072	6,286,596
16	122,918,248	4,072,431	3,265	70	13,392,857	294,786	6,457,871
17	109,388,665	3,767,611	1,085	12	16,365,844	397,912	6,524,586
18	120,373,367	4,011,153	537	2	12,134,383	280,716	8,020,469
19	113,018,427	3,688,543	-	-	12,242,383	312,893	8,106,064
20	110,993,928	3,727,364	-	-	12,776,759	310,615	8,831,916
21	100,968,755	3,414,533	-	-	12,352,101	297,997	7,737,965
22	96,445,466	3,321,316	-	-	12,470,301	300,080	8,487,191
23	88,196,309	3,111,251	-	-	14,629,853	371,008	5,650,459
24	95,447,517	3,335,274	-	-	13,777,618	348,794	6,113,601
25	105,582,178	3,786,256	-	-	14,749,654	375,600	6,449,310
26	92,577,605	3,620,904	-	-	12,648,551	335,982	7,622,795
27	85,735,944	3,446,145	-	-	13,712,138	384,055	7,175,504
28	85,001,127	3,399,913	-	-	14,861,015	457,634	8,284,038
29	96,183,993	3,831,897	-	-	13,786,067	393,406	7,527,375
30	91,990,488	3,564,733	-	-	17,853,336	455,625	7,506,885
令和元	89,726,689	3,496,350	-	-	18,864,455	488,418	7,715,685
2	92,197,576	3,503,191	-	-	17,445,265	453,822	7,929,812
3	84,126,470	3,736,268	-	-	16,657,286	413,400	7,799,602
4	78,329,641	3,354,705	-	-	16,290,367	407,263	9,320,038
5	79,922,181	3,332,274	-	-	15,068,378	373,303	8,750,723
6	87,395,677	3,186,511	-	-	16,269,115	381,854	9,710,924

(注) 平成12年度までの「その他」は、雑穀・豆類、工芸作物、花き・花木、その他農林水産物を含む。

平成13年度から18年度までの「その他」は、雑穀・豆類、花き・花木、林産物、その他農林水産物を含む。

平成19年度からの「その他」は、雑穀・豆類、花き・花木を含む。

(単位：千円)

販売手数料 (販売利益を含む)	畜産物		その他		合計		事業 年度
	販売・取扱高	販売手数料 (販売利益を含む)	販売・取扱高	販売手数料 (販売利益を含む)	販売・取扱高	販売手数料 (販売利益を含む)	
12,027	4,679,927	107,341	1,165,771	84,504	74,293,644	985,730	昭和40
37,398	8,233,642	168,477	1,652,585	81,270	99,854,061	1,538,210	45
144,267	21,450,296	353,874	3,860,229	142,820	201,343,282	4,167,795	50
142,289	21,302,037	342,957	4,492,963	150,351	216,475,600	4,493,715	51
154,622	21,980,139	324,482	5,190,736	159,732	237,997,586	5,484,734	52
154,231	22,719,132	304,674	5,218,294	159,870	232,570,852	5,326,565	53
173,430	22,741,805	286,660	5,981,328	187,845	226,946,191	5,353,046	54
155,985	24,004,244	302,729	6,528,365	204,973	215,434,526	5,232,853	55
164,415	23,953,006	300,919	6,616,516	227,827	211,942,061	5,619,863	56
166,111	23,658,262	290,516	7,782,296	246,139	221,657,008	5,940,627	57
175,842	22,434,730	276,903	9,261,936	280,875	241,887,702	6,488,744	58
195,143	22,182,064	268,748	9,181,281	268,472	247,570,069	6,653,077	59
234,067	21,571,397	256,403	8,755,417	236,442	273,215,044	7,138,997	60
179,908	20,627,785	240,869	8,882,275	244,878	254,695,025	6,760,049	61
232,788	20,149,939	469,958	8,889,921	260,151	237,119,536	6,652,151	62
200,442	20,158,612	503,533	9,733,217	288,560	224,350,925	6,577,603	63
230,235	19,038,901	225,224	11,284,174	306,067	232,685,488	6,564,195	平成元
237,809	18,650,858	214,222	12,523,321	335,349	242,133,289	6,863,753	2
277,477	17,968,434	206,500	14,480,116	361,937	252,043,713	7,138,476	3
249,356	17,075,006	198,541	15,150,381	407,232	241,836,005	6,929,932	4
238,671	15,380,664	175,459	16,860,667	435,697	265,755,103	7,878,486	5
292,784	14,392,806	162,170	16,429,633	423,935	225,643,137	6,437,387	6
279,079	13,481,749	150,596	17,132,434	442,072	234,348,768	6,686,885	7
237,294	12,932,718	146,796	18,427,030	458,651	218,009,926	6,239,137	8
182,347	12,923,192	148,066	18,559,422	477,406	231,080,992	6,644,156	9
241,349	12,026,281	131,527	18,332,274	451,184	191,811,718	5,499,736	10
189,472	10,949,045	116,444	14,426,766	338,158	169,681,164	4,878,638	11
191,838	10,505,368	109,320	14,418,721	357,845	174,761,842	5,082,604	12
171,304	10,304,323	109,295	14,063,412	338,716	168,239,570	4,909,903	13
145,515	10,523,889	108,317	18,621,888	449,786	181,894,051	5,299,612	14
133,552	10,132,146	103,619	14,027,065	391,021	185,171,667	5,475,656	15
145,145	10,790,806	110,959	17,023,802	451,041	170,586,849	5,074,432	16
144,532	10,786,795	122,300	14,351,363	399,778	157,418,338	4,832,145	17
177,190	10,608,275	110,262	16,895,755	397,655	168,032,786	4,976,978	18
177,289	10,819,532	108,626	18,030,419	429,823	162,216,825	4,717,174	19
194,963	10,541,956	103,103	18,616,481	446,261	161,761,040	4,782,306	20
167,669	9,850,110	96,055	16,853,213	439,172	147,762,148	4,415,426	21
189,035	9,574,013	93,853	15,850,510	465,512	142,827,481	4,369,796	22
124,103	9,093,311	88,741	16,172,270	459,619	133,742,204	4,154,726	23
137,062	8,974,806	87,526	16,095,461	508,102	140,409,003	4,416,758	24
146,487	9,367,399	92,107	16,198,446	550,671	152,346,987	4,951,121	25
169,097	9,681,664	95,754	15,865,143	505,355	138,392,348	4,726,387	26
163,472	10,016,173	98,906	16,871,990	680,767	133,511,749	4,773,345	27
207,567	9,650,874	97,136	17,299,156	855,340	135,096,210	5,017,590	28
191,416	9,749,688	96,756	17,495,787	968,601	144,742,910	5,482,076	29
197,862	9,008,280	91,260	12,797,934	974,092	139,156,923	5,283,572	30
206,688	8,812,218	90,581	11,511,400	1,009,719	136,630,447	5,291,756	令和元
217,288	8,513,831	88,964	13,528,347	1,087,413	139,614,831	5,350,678	2
197,850	8,432,949	84,602	16,627,461	1,273,143	133,643,768	5,705,263	3
248,063	8,769,658	87,897	14,485,595	1,251,033	127,195,299	5,348,961	4
235,087	8,636,081	85,959	16,044,962	1,542,454	128,422,325	5,569,077	5
258,134	8,435,796	82,625	16,381,180	1,673,951	138,192,692	5,583,075	6

第7-2表 販売事業の推移

(単位：千円、%)

事業年度	販売品販売・取扱高				販売手数料		正組合員1戸当たり販売・取扱高
	金額(A)	指数	うち米(B)	(B)/(A)	金額(C)	(C)/(A)	
昭和40	74,293,644	100	66,998,674	90.2	985,730	1.3	365
45	99,854,061	134	86,314,186	86.4	1,538,210	1.5	502
50	201,343,282	271	166,552,967	82.7	4,167,795	2.1	1,042
55	215,434,526	290	172,158,898	79.9	5,232,853	2.4	1,144
60	273,215,044	368	223,707,187	81.9	7,138,997	2.6	1,490
61	254,695,025	343	207,980,979	81.7	6,760,049	2.7	1,397
62	237,119,536	319	187,468,185	79.1	6,652,151	2.8	1,308
63	224,350,925	302	171,955,512	76.6	6,577,603	2.9	1,243
平成元	232,685,488	313	176,933,609	76.0	6,564,195	2.8	1,297
2	242,133,289	326	183,689,271	75.9	6,863,753	2.8	1,359
3	252,043,713	339	190,107,196	75.4	7,138,476	2.8	1,419
4	241,836,005	326	182,180,421	75.3	6,929,932	2.9	1,369
5	265,755,103	358	206,400,213	77.7	7,878,486	3.0	1,505
6	225,643,137	304	168,989,748	74.9	6,437,387	2.9	1,281
7	234,348,768	315	179,487,297	76.6	6,686,885	2.9	1,341
8	218,009,926	293	164,071,463	75.3	6,239,137	2.9	1,251
9	231,080,992	311	177,924,381	77.0	6,644,156	2.9	1,336
10	191,811,718	258	137,128,416	71.5	5,499,736	2.9	1,115
11	169,681,164	228	120,457,175	71.0	4,878,638	2.9	992
12	174,761,842	235	125,872,890	72.0	5,082,604	2.9	1,027
13	168,239,570	226	119,514,278	71.0	4,909,903	2.9	991
14	181,894,051	245	132,862,028	73.0	5,299,612	2.9	1,079
15	185,171,667	249	138,392,653	74.7	5,475,656	3.0	1,107
16	170,586,849	230	122,839,130	72.0	5,074,432	3.0	1,025
17	157,418,338	212	109,303,793	69.4	4,832,145	3.1	956
18	168,032,786	226	120,259,890	71.6	4,976,978	3.0	1,034
19	162,216,825	218	112,982,500	69.6	4,717,174	2.9	1,008
20	161,761,040	218	110,973,287	68.6	4,782,306	3.0	1,016
21	147,762,148	199	100,934,747	68.3	4,415,426	3.0	937
22	142,827,481	192	96,394,330	67.5	4,369,796	3.1	915
23	133,742,204	180	88,172,153	65.9	4,154,726	3.1	876
24	140,409,003	189	95,419,954	68.0	4,416,758	3.1	941
25	152,346,987	205	105,551,068	69.3	4,951,121	3.2	1,038
26	138,392,348	186	92,539,695	66.9	4,726,387	3.4	959
27	133,511,749	180	85,702,748	64.2	4,773,345	3.6	943
28	135,096,210	182	84,959,793	62.9	5,017,590	3.7	972
29	144,742,910	195	96,163,068	66.4	5,482,076	3.8	1,060
30	139,156,923	187	91,975,578	66.1	5,283,572	3.8	1,039
令和元	136,630,447	184	89,711,019	65.7	5,291,756	3.9	1,043
2	139,614,831	188	92,178,028	66.0	5,350,678	3.8	1,090
3	133,643,768	180	84,113,069	62.9	5,705,263	4.3	1,069
4	127,195,299	171	78,308,657	61.6	5,348,961	4.2	1,046
5	128,422,325	173	79,886,674	62.2	5,569,077	4.3	1,087
6	138,192,692	186	87,363,588	63.2	5,583,075	4.0	1,204

(注) 指数は、昭和40年=100である。

