

# 速度等取締り指針

## 柏崎警察署の速度取締り重点

重点路線	重点時間帯	重点区間	規制速度
臨港道路	14:00~17:00	西本町~番神	50km/h
県道鯨波宮川線		新道~安田	50km/h

## 柏崎警察署の交差点関連違反(信号・一時不停止・横断歩行者妨害等)取締り重点

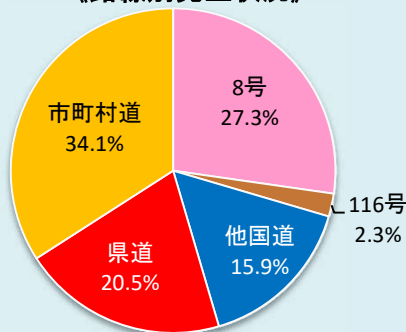
重点地域	柏崎市中心市街地・茨目・半田地区
重点時間帯	8:00~10:00/16:00~17:00

★ 重点地域以外の場所・時間帯であっても、取締りを行います。

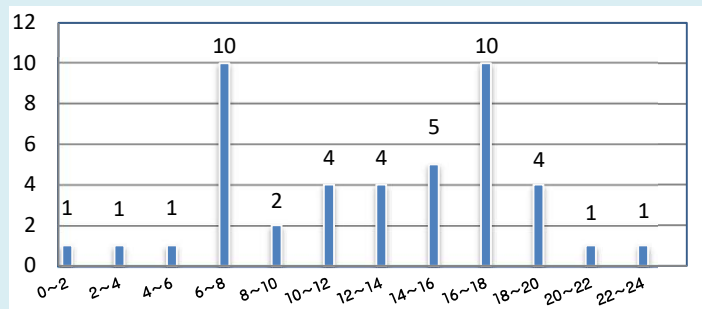
## 柏崎警察署管内における交通事故実態

### 過去3年間の1月から3月における交通事故発生状況

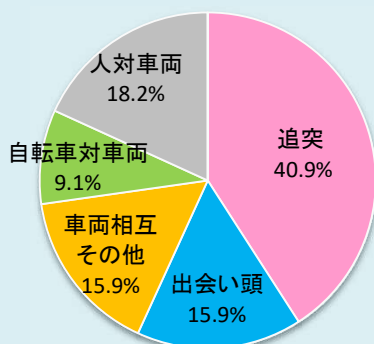
《路線別発生状況》



《時間帯別発生状況》



《事故類型別発生状況》



### 過去3年の1月から3月の交通事故発生状況

- 時間帯別では、「6時から8時」と「16時から18時」の時間帯が最も多く、昼間も多い傾向がみられる。
- 路線別では、国道8号よりも他の国道や県道及び市町村道での発生が多く、特に市町村道での発生が高い。
- 事故類型別は、「追突」が高い割合を占めており、降雪による路面環境悪化も一因と考えられる。

## その他の交通指導取締り要点

- 車両相互の追突・出会い頭事故の要因となる交差点関連違反及び携帯電話使用違反の取締りを行います。
- 引き続き、飲酒運転根絶に向けた取締り及び広報啓発活動を行います。