漁海況情報（漁　況）

発行
新潟県水産海洋研究所
新潟市西区五十嵐3の町13098-8
TEL 025-261-2043
025-261-2044
FAX 025-261-0335

第 645号 令和8年1月 発行

◎板びき網　新潟県内主要地区の水揚量（令和7年12月分）

単位:トン

地区＼魚種	ヒラメ	マガレイ	ムシガレイ	ヤナギムシガレイ	その他のカレイ	アマダイ類	タコ類
山　北	0.38	0.00	0.48	0.01	0.15	0.49	0.02
岩　船	0.03	0.00	0.01	0.00	0.03	0.14	0.00
新　潟	0.10	0.00	0.00	0.00	0.03	0.02	0.00
計	0.51	0.00	0.49	0.01	0.21	0.65	0.02
前　年	0.36	0.00	0.01	0.00	0.14	0.29	0.01
5 年 平 均	1.09	0.01	0.66	0.12	0.41	0.91	0.05

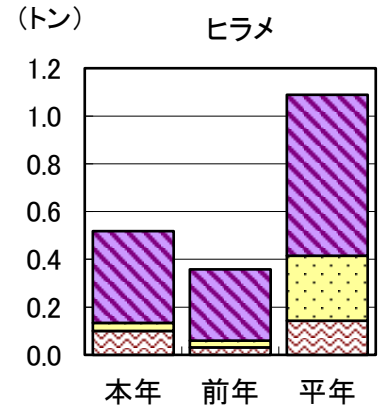

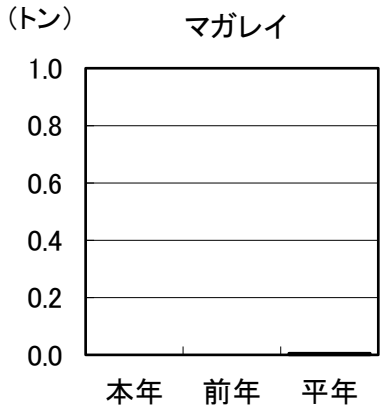

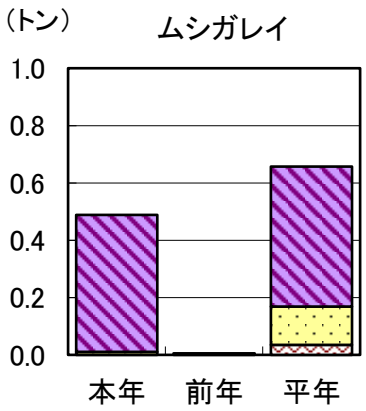

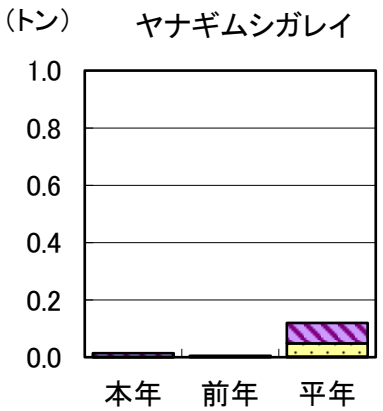

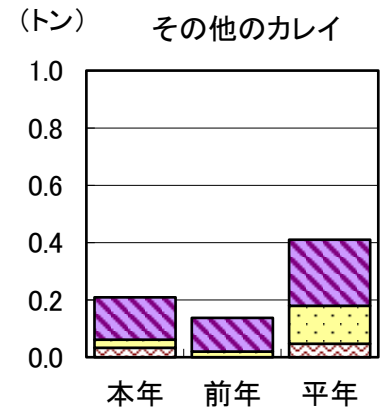

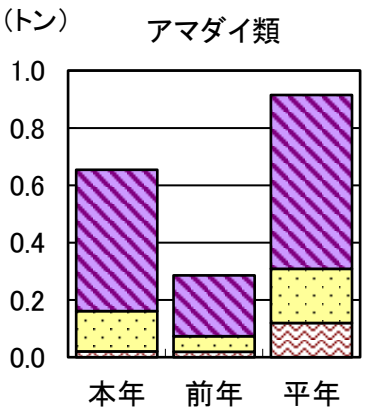

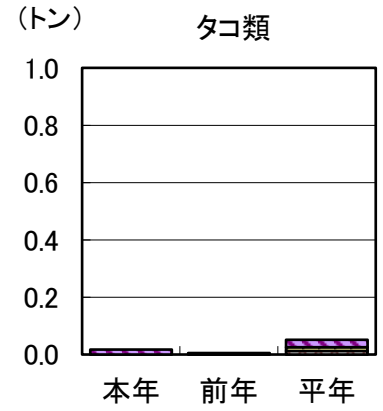

山北
岩船
新潟

・12月の主要地区の水揚量は11トンで、前年比212%、平年（5年平均）比78%、金額は前年比195%、平年比100%でした。
・延べ出漁隻数は67隻で、前年比124%、平年比68%でした。
・ヒラメは、前年比145%、平年比48%でした。
・マガレイ、ヤナギムシガレイは、前年と同様にほとんど水揚げがありませんでした。
・その他のカレイの主体は、ガンゾウビラメ類（フナベタ）でした。
・アマダイ類は、前年比229%、平年比71%でした。
・その他の魚種では、スズキ類が2.7トンで平年比119%でした。

◎底びき網等 新潟県内主要地区の水揚量（令和7年12月分）

単位:トン

地区＼魚種	カレイ類	アンコウ	アカムツ	ニギス	ハタハタ	ﾎｯｺｸｱｶｴﾋﾞ	マダラ	マダイ	ホッケ
山　　北	0.92	0.13	0.27	0.00	0.00	0.28	0.50	0.25	0.00
岩　　船	0.32	0.00	0.01	0.00	0.00	0.49	0.17	0.02	0.00
新　　潟	1.65	0.16	1.66	0.20	0.02	1.50	0.18	1.09	0.01
名　　立	0.07	0.00	0.00	0.00	0.00	1.86	0.01	0.00	0.00
筒　　石	0.97	0.42	0.26	5.01	0.00	0.01	0.01	2.38	0.05
能　　生	0.89	0.12	0.09	1.36	0.02	0.48	0.01	0.13	0.00
糸 魚 川	0.01	0.00	0.00	0.00	0.00	1.12	0.00	0.00	0.00
計	4.83	0.83	2.29	6.57	0.04	5.74	0.88	3.87	0.06
前　　年	4.81	0.51	0.18	3.61	0.18	4.31	0.76	2.46	0.13
5 年 平 均	8.16	2.16	1.03	5.67	1.56	9.81	2.26	3.38	0.92

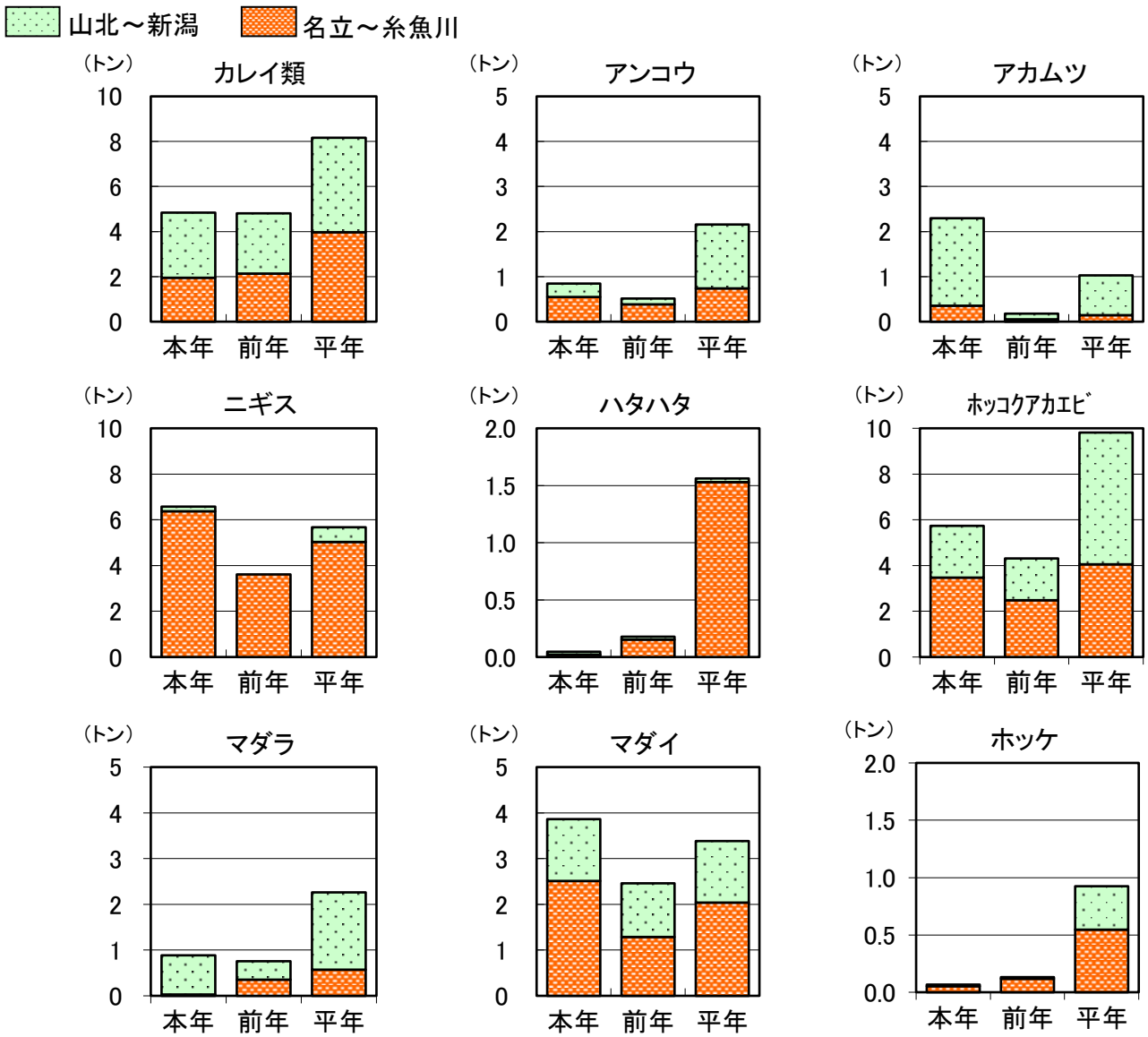

・12月の主要地区の水揚量は69トンで、前年比186%、平年比（5年平均）105%、金額は前年比179%、平年比123%でした。
・延べ出漁隻数は196隻で、前年比153%、平年比102%でした。
・アカムツは、前年比1288%、平年比223%でした。
・ニギスは、前年比182%、平年比116%でした。
・ホッコクアカエビは、前年比133%、平年比58%でした。
・マダラは、前年比117%、平年比39%でした。
・マダイは、前年比157%、平年比114%でした。
・その他の魚種では、ズワイガニ雌が13.7トンで平年比157%、ズワイガニ雄が6.2トンで平年比143%、ノロゲンゲが4.0トンで平年比285%でした。

◎定置網

新潟県内主要定置網の水揚量（令和7年12月分）

単位：トン

地区＼魚種	マアジ	サバ類	イワシ類	イナダ 1.7kg未満	小ブリ 1.7~4kg未満	中ブリ 4~7kg未満	大ブリ 7kg以上	メジ 20kg未満	マグロ 20kg以上
両津湾	10.0	101.7	0.0	49.7	1.7	1.1	7.0	3.5	0.5
山北	0.0	0.0	0.0	0.0	0.0	0.0	0.0	0.0	0.0
岩船	2.3	2.9	0.0	0.0	0.0	0.1	0.0	0.0	0.0
新潟	7.9	1.6	0.0	0.0	0.0	0.0	0.0	0.0	0.0
糸魚川	22.9	0.5	0.0	4.5	0.0	0.0	0.0	0.0	0.0
青海町	7.6	5.8	0.0	29.3	0.2	0.0	0.0	0.4	0.0
計	50.7	112.6	0.0	83.6	2.0	1.3	7.0	4.0	0.5
前年	87.5	123.9	10.5	17.9	1.5	1.4	2.0	7.2	1.7
5年平均	70.4	64.1	2.1	50.0	4.4	6.1	40.8	3.2	0.5

地区＼魚種	ヒラマサ	サワラ	サケ	スルメイカ	ヤリイカ	マダイ	ヒラメ	その他	計
両津湾	1.5	0.4	0.0	1.9	0.1	0.8	0.0	17.2	197.2
山北	0.0	0.0	0.3	0.0	0.0	0.0	0.0	0.0	0.4
岩船	0.0	0.2	0.1	0.0	0.0	0.0	0.1	0.5	6.2
新潟	0.0	0.0	0.0	0.0	0.0	0.1	0.1	0.5	10.4
糸魚川	0.0	0.2	0.0	0.0	0.0	0.0	0.1	0.7	29.0
青海町	0.4	4.4	0.0	0.0	0.0	0.7	0.0	5.7	54.4
計	1.9	5.2	0.4	2.0	0.1	1.7	0.3	24.6	297.6
前年	12.3	3.7	3.3	8.1	0.5	2.8	0.5	35.3	320.3
5年平均	7.0	3.8	5.5	6.3	0.2	2.5	0.6	70.6	338.0

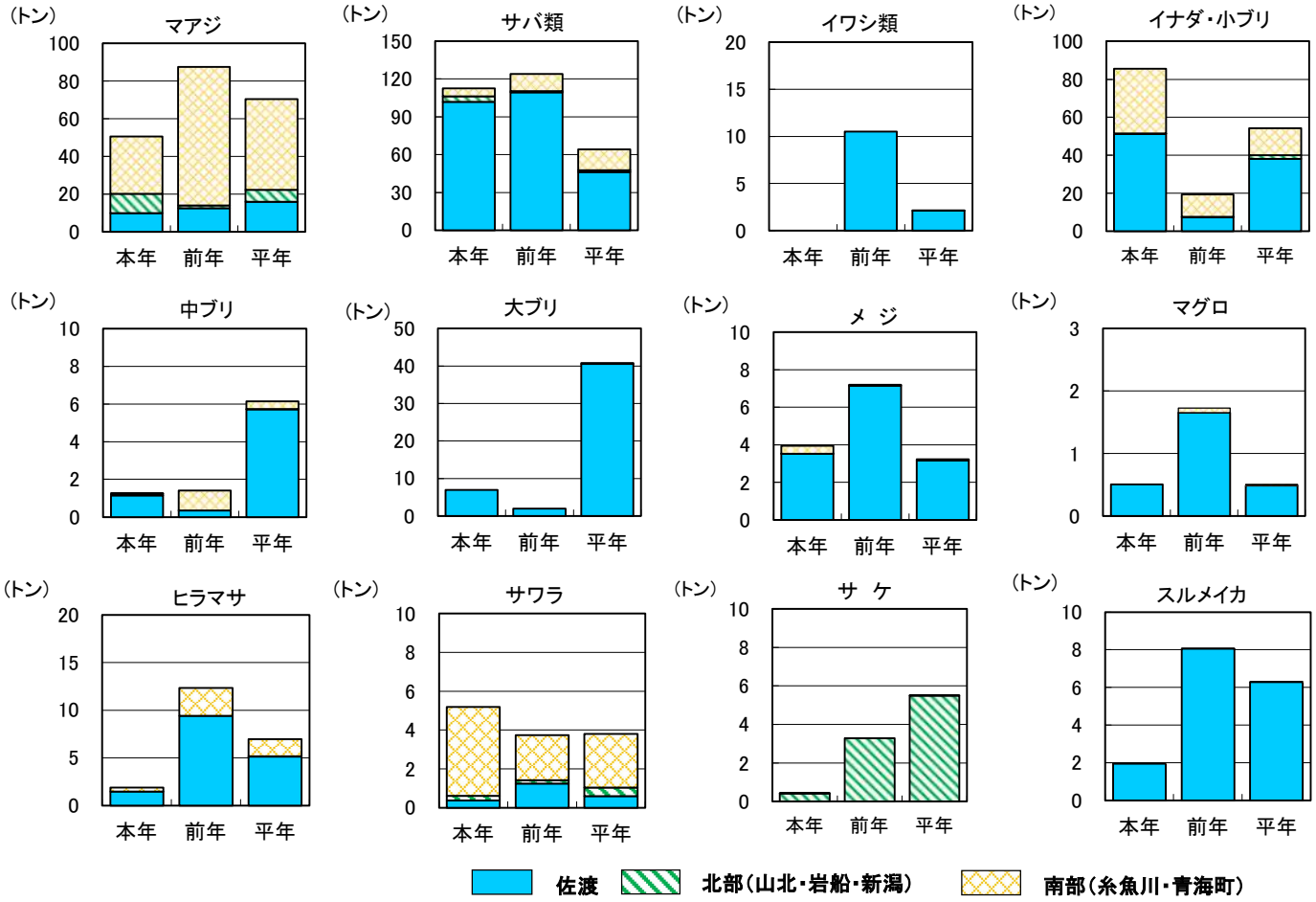

定置網の水揚げ状況

- 12月の水揚量は297.6トンで、前年比93%、平年(5年平均)比88%でした。
- マアジは、前年比58%、平年比72%でした。
- サバ類は、前年比91%、平年比176%でした。
- イワシ類の水揚げはありませんでした。
- ブリの各銘柄の平年比は、イナダ167%、小ブリ45%、中ブリ21%、大ブリ17%でした。
- メジは、前年比55%、平年比122%でした。
- マグロは、前年比29%、平年比100%でした。
- ヒラマサは、前年比15%、平年比27%でした。
- サワラは、前年比139%、平年比137%でした。
- サケは、前年比13%、平年比8%でした。
- スルメイカは、前年比24%、平年比31%でした。

◎まき網 （令和7年12月分）

単位:トン

	マアジ	サバ類	イワシ類	イナダ	ブリ	その他	合計
新　　潟	0.0	0.0	0.0	0.0	0.0	0.0	0.0
柏　　崎	0.0	0.0	0.0	0.0	0.0	0.0	0.0
寺　　泊	0.0	0.0	0.0	0.0	0.0	0.0	0.0
計	0.0	0.0	0.0	0.0	0.0	0.0	0.0
前　　年	0.0	0.0	0.0	0.0	0.0	0.0	0.0
5　年　平　均	0.0	4.9	0.0	0.0	0.0	0.0	4.9

12月の水揚げはありませんでした。

◎いか釣 県内主要地区の水揚量（令和7年12月分）

地　　区	隻数	水揚量(トン)
山　　北	0	0
岩　　船	0	0
新　　潟	0	0
両　　津	0	0
計	0	0
前　　年	10	1
5　年　平　均	50	13

隻数:操業した延べ隻数

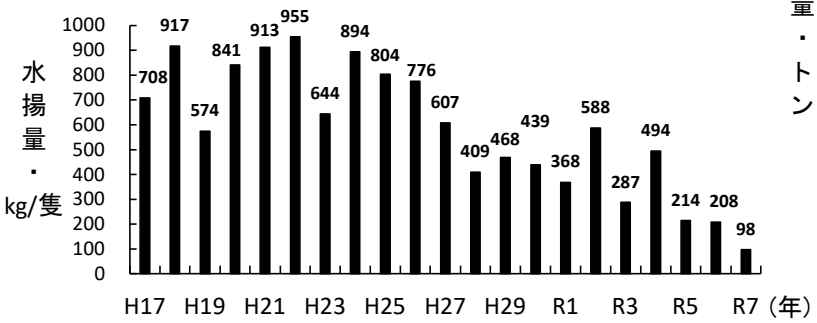

令和7年4～12月のCPUE(1隻当たり水揚量)の推移

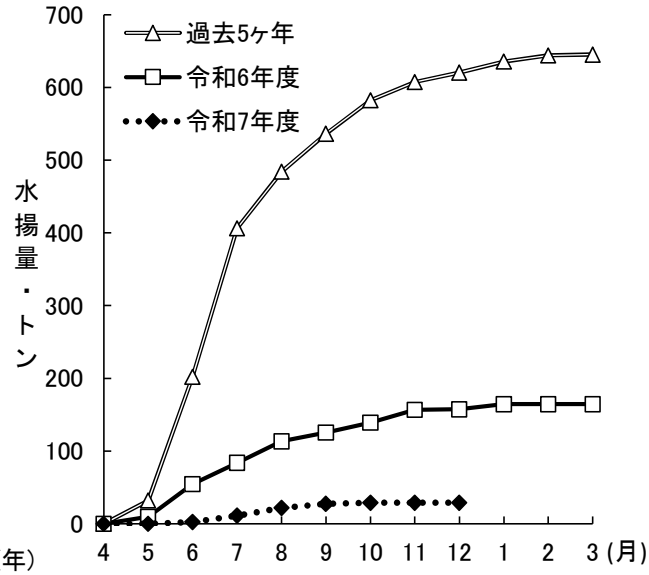

スルメイカ（生）累積水揚量の推移

・小型いか釣漁業については、国内全体の漁獲量がTAC枠を超えたため、国から採捕禁止命令が出ていることに伴い水揚げがありませんでした。
・令和7年4月～12月の累積水揚量は29トン、CPUEは97.8kgで、同期の比較では平成17年以降、累積水揚量及びCPUEともに最も少ない値でした。

◎大型クラゲ情報

・12月以降、大型クラゲの出現報告はありません。

・県内の詳細情報については、水産海洋研究所ホームページの大型クラゲ情報に掲載しています。
https://www.pref.niigata.lg.jp/site/suisan-kenkyu/kuragejoho.html

・大型クラゲの詳細情報は、漁業情報サービスセンターの下記のホームページに掲載されています。
http://www.jafic.or.jp/kurage/

◎越路丸調査計画（2月）

・サケ稚魚調査(中旬:下越沖)
・海洋観測(下旬:全県沖)

◎近県の漁況情報(下記のホームページに掲載されています。)

石川県　https://www.pref.ishikawa.lg.jp/suisan/center/gyokaikyou/gyokaikyou.html
富山県　http://www.fish.pref.toyama.jp/TSWKCGI_KN.aspx
山形県　https://www.pref.yamagata.jp/147010/sangyo/nourinsuisangyou/suisan/suisanshikenjou/gyokyoukaikyou/index.html