

## 冬季における『家庭や事業所からの灯油の流出防止』と『ストーブ火災の防止』を呼びかけます。

ストーブ等暖房器具の使用機会が増える冬季は、毎年、河川などへの灯油の流出や火災が多発します。

県では、関係機関・団体と連携し、ポスターの掲示やチラシの配布等により、県民の皆様に灯油流出や火災の発生防止を広く呼びかけます。

### <県民の皆様をお願いしたいこと>

次のことについて注意をお願いします。また、御高齢の方々が灯油の小分け作業を行う時に事故を起こしてしまうことも多く、住宅火災での死者の割合が高いことから、身近な方々への声かけもお願いします。

#### 1 家庭や事業所からの灯油の流出事故防止

- (1) ホームタンクからポリタンク等への小分け中はその場を離れないでください。
- (2) 給油後はホームタンクのバルブをしっかりと閉めたことを確認してください。
- (3) 降雪前にホームタンクの配管に異常がないか点検してください。
- (4) 除雪時や屋根からの落雪によりホームタンクや配管を傷めないよう注意してください。
- (5) 灯油が流出した場合は、流れ出ないように応急処置し、最寄りの消防署、市町村役場や県環境センターに連絡してください。

【県HP】油が川などに流れる事故の防止を呼びかけています！

<https://www.pref.niigata.lg.jp/sec/kankyotaisaku/abura-jikoboushi.html>

#### 2 ストーブ火災の防止

- (1) ストーブの周りに燃えやすい物を置かないでください。
- (2) ストーブの上に洗濯物を干さないでください。
- (3) 給油時にはストーブを消火し、キャップを確実に閉めてください。
- (4) 就寝時、外出時は消火してください。

【県HP】ストーブ火災の防止に向けて

<https://www.pref.niigata.lg.jp/sec/shobo/1257969942086.html>

本件についてのお問い合わせ先

<灯油の流出事故防止に関すること>

環境局環境対策課 遠藤

(直通) 025-280-5157 (内線) 2716

<ストーブ火災の防止に関すること>

防災局消防課 石山

(直通) 025-282-1665 (内線) 6444

油流出事故件数資料

令和6年度は、油が河川などに流れる事故が213件発生しました。過去5年の発生状況を見ると、特にストーブなどの暖房器具の使用が増える冬季の発生件数が多くなっています。  
 発生原因は、ホームタンクから小分け中に現場を離れるなどの「取扱不注意」によるものが多く、令和6年度は67件(原因判明事案中の50.0%)で第1位です。

油流出事故の近年の発生件数

| 年 度 | R2  | R3  | R4  | R5  | R6  |
|-----|-----|-----|-----|-----|-----|
| 件 数 | 278 | 225 | 220 | 220 | 213 |

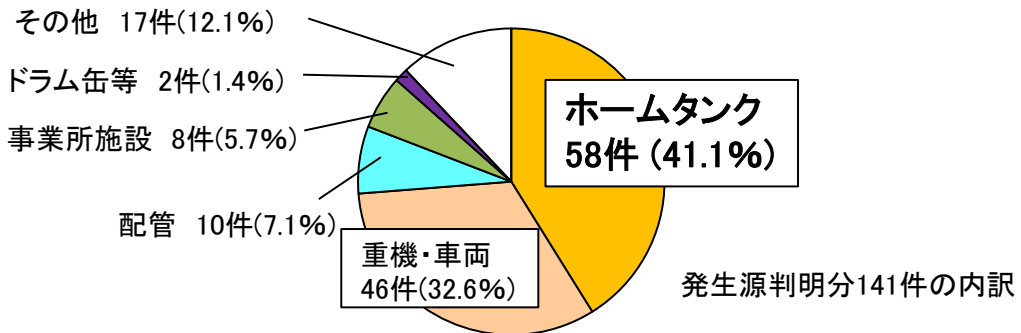
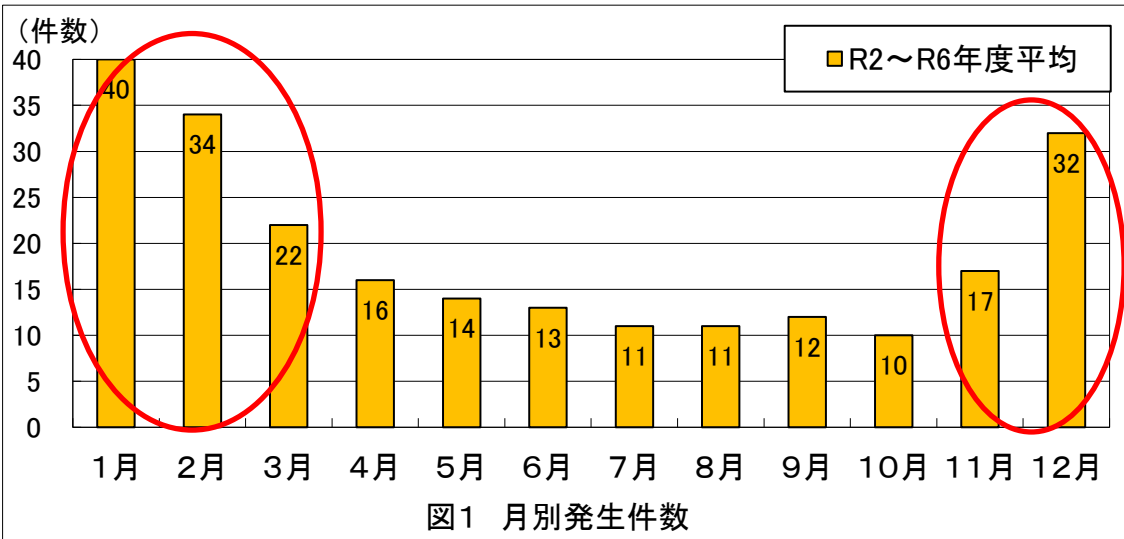


図2 発生源別内訳(令和6年度)

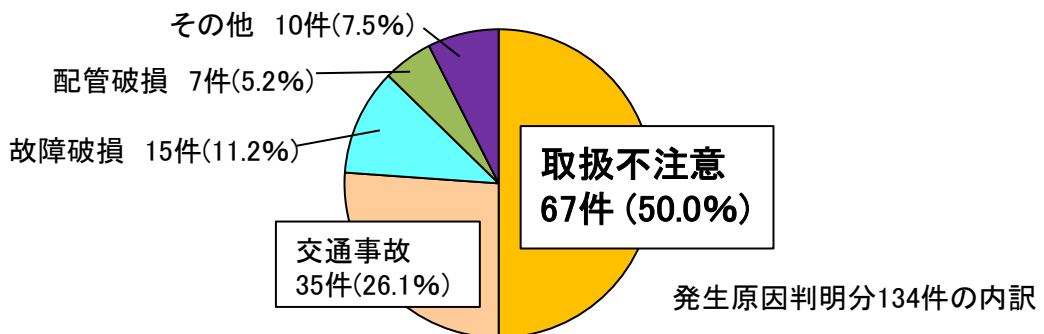


図3 発生原因別内訳(令和6年度)

## 別紙 2

### 住宅火災発生状況資料

県内では、毎年 200 件程度の住宅火災が発生し、多数の方が亡くなっており、このうち、高齢者(65 歳以上)が半数以上を占めています。

特に、12 月から 3 月にかけてストーブを原因とする火災が多くなる傾向があります。

ストーブ火災のうち最も出火件数が多い石油ストーブによる火災の多くは、給油時に灯油をこぼして引火したり、ストーブ周辺の洗濯物や布団などに燃え移ったことによるものです。

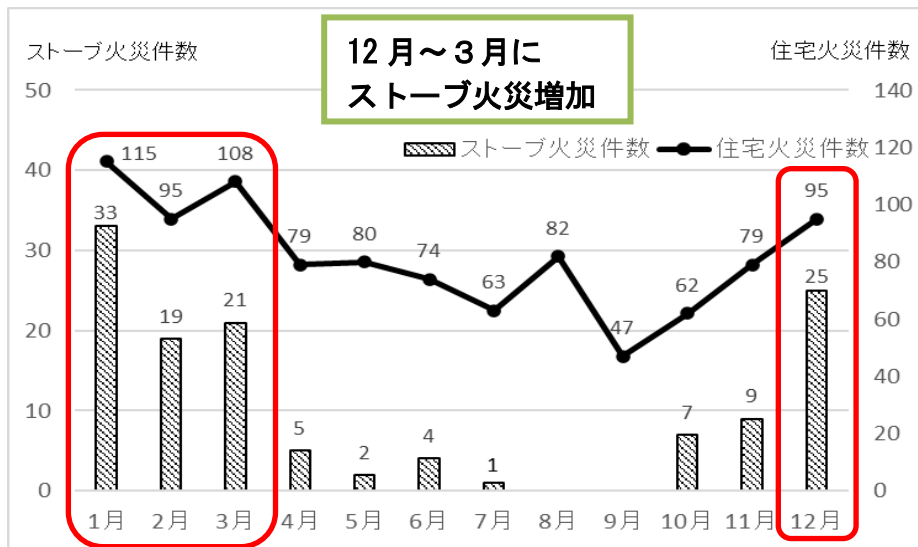
#### 1 住宅火災の発生状況

|                       | R2       | R3       | R4       | R5       | R6 (速報値) |
|-----------------------|----------|----------|----------|----------|----------|
| 全出火件数                 | 513      | 531      | 516      | 612      | 509      |
| 住宅火災件数                | 177      | 209      | 199      | 213      | 187      |
| 全死者数 <sup>※1</sup>    | 20       | 17       | 28       | 33       | 25       |
| 住宅火災死者数 <sup>※1</sup> | 19       | 15       | 20       | 29       | 21       |
| 高齢者死者数 <sup>※2</sup>  | 12 (63%) | 14 (93%) | 15 (75%) | 24 (83%) | 16 (76%) |

※1 放火自殺等を除く。(放火自殺等とは、放火自殺者、放火自殺の巻添者及び放火殺人の犠牲者のこと。)

※2 ( ) 内は、住宅火災死者数に占める高齢者死者数の割合

#### 2 ストーブ火災の月別出火件数(R2~6 までの過去 5 年間の累計)



#### 3 石油ストーブ火災の着火物 (R2~6 までの過去 5 年間の累計)

