

令和7年11月1日

にいがた健康経営推進企業 提出マニュアル

登録申込みを行う

1. 新潟県ホームページ【「にいがた健康推進企業」制度について】にアクセスします。
2. 【登録手続き】の申し込み専用のバナーをクリックします。



3. Microsoft 社の Forms が開きます。

A screenshot of a Microsoft Forms registration page. The title is '【登録】にいがた健康経営推進企業登録申込書'. Below the title, there is a note: 'このフォームを送信する際、お客様が、ご自身のお名前やメールアドレスなどの詳細情報を入力しない限り、その情報が自動的に取得されることはありません。' (When sending this form, unless you input detailed information such as your name or email address, the information will not be automatically collected). There are two required fields: '1. 企業等の正式名称を入力してください。*' (Enter the official name of the company, etc.) and '2. 企業等の正式名称（全角カタカナ）を入力してください。*' (Enter the official name of the company, etc. in full-width katakana). Both fields have a placeholder '回答を入力してください' (Please enter your answer). At the bottom, there is a blue button labeled '次へ' (Next).

4. 各項目に回答を行い「次へ」ボタンを押してください。
5. 回答が終わったら、「送信」ボタンを押してください。
6. 入力されたメールアドレスへ、申込み完了メールが送信されます。
7. もし入力された内容に誤りがある場合は、登録事務局までご連絡ください。

■お問い合わせ先

kenkokeiei_niigata@iseq.co.jp

複数事業所の登録申込み

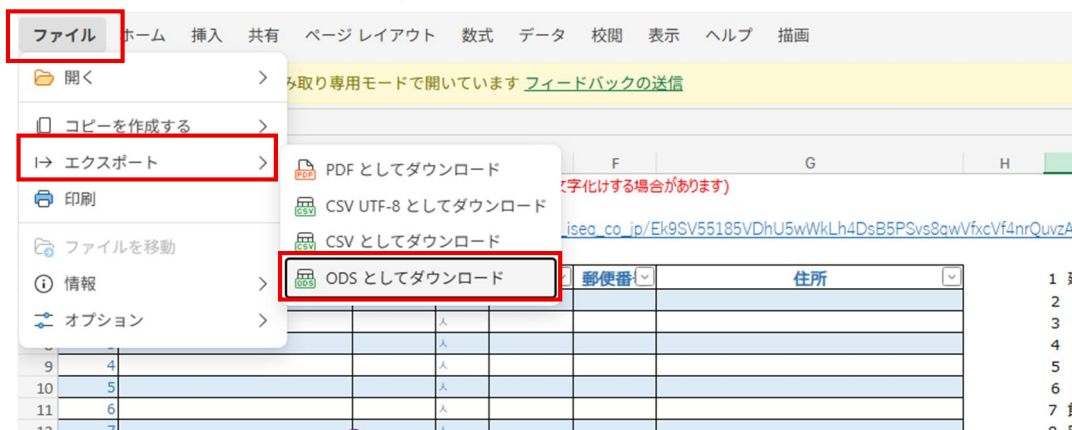
1. 複数の事業所を登録される場合、事業所一覧を提出していただく必要があります。
2. まず事業所一覧(Excel)をダウンロードします。
以下 URL よりファイルを開きます。このファイルは閲覧専用になっています。

■事業所一覧ダウンロード

https://iseqcojp-

my.sharepoint.com/:x:/g/personal/kenkokeiei_niigata_iseq_co_jp/EW79WAur0G9PmKjQ_qOaK28BTSX9pRuhCEN0BB0PTjdlTg

3. 画面左上の「ファイル」→「エクスポート」より【ODS としてダウンロード】を選択すると、事業所一覧のエクセルファイルをダウンロードできます。(CSV は文字化けする場合があります)



4. 「ダウンロードするには、ここをクリックします」を押すとダウンロードが始まります。(時間がかかる場合や失敗した場合、もう一度お試しください)

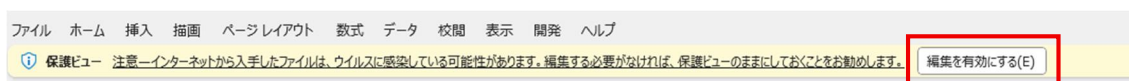
Microsoft Excel Online

ブックの準備ができました。ダウンロードするには、ここをクリックします。

[ODS ファイルに関する詳細](#)

閉じる

5. ダウンロードされた Excel ファイルを開きます。「編集を有効にする」を押してください。



6. 事業所一覧に登録する事業所の情報を入力してください。

※注意

従業員数は数字のみ、業種はプルダウンから選択してください。

7. 記入が終わったらファイルを保存します。「ファイル」→「名前を付けて保存」から保存先を選択し、ファイル名の【】内（画像の青い文字を消して）に企業等の正式名称を入力して保存してください。互換性についてのメッセージが表示されますが、「はい」を選択して保存してください。

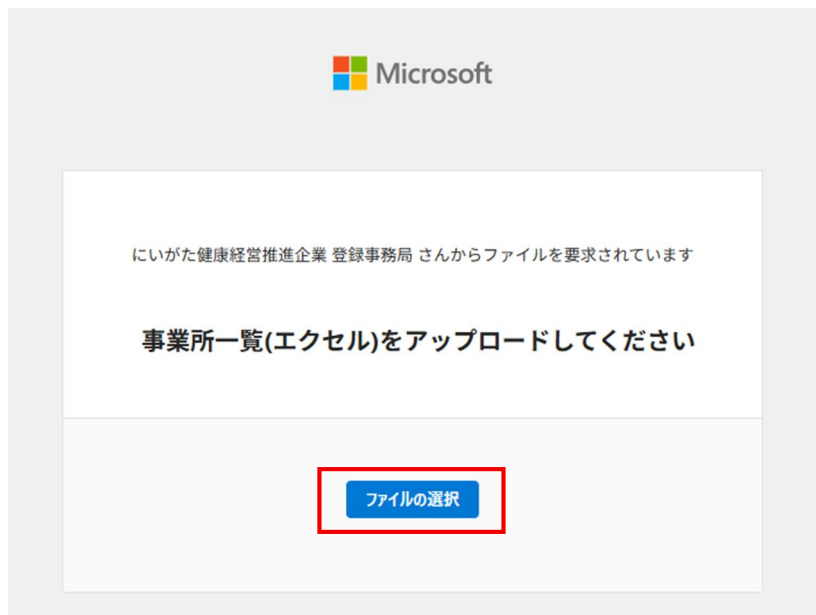


8. 保存したファイルをアップロードしてください。アップロード先は、Excelにも記載してありますが以下となります。

■アップロード先

https://iseqcojp-my.sharepoint.com/:f:/g/personal/kenkokeiei_niigata_iseq_co_jp/Ek9SV55185VDhU5wWkLh4DsB5PSvs8qwVfxcVf4nrQuvzA

9. 上記リンクを開き、「ファイルの選択」より事業所一覧のファイルを選択します。



10. 姓名を別々に入力する必要がありますので、どちらかに企業名等正式名称、どちらかに【事業所一覧】と入力してください。

にいがた健康経営推進企業 登録事務局 さんからファイルを要求されています

事業所一覧(エクセル)をアップロードしてください

【株式会社アイセック】にいがた健康経... ×

+ その他のファイルを追加

合計 1 ファイル 7.13 KB

名 *

株式会社アイセック

姓 *

事業所一覧

アップロード

11. アップロードが完了したら、ブラウザは閉じてください。



アップロードが完了しました

ファイルがアップロードされたら にいがた健康経営推進企業 登録事務局 さんに通知します。

その他をアップロード