



中高一貫教育校(県立中学校、県立中等教育学校及び新潟市立中等教育学校)に出願予定のみなさん、保護者の皆様へ

中高一貫教育校に出願する場合は、「公立学校ウェブ出願システム」を利用して、志願先の学校等を登録していただく必要があります。また、入学考査料はクレジットカード、コンビニ支払/ATM振込のいずれかで納付していただきます。

このリーフレットには、システムの操作方法などを示していますので、ご確認の上、必要な手続きを行っていただきますようお願いいたします。

ウェブ出願システムを利用した出願の流れ



1 事前準備

○インターネットに接続できるパソコン・タブレット端末・スマートフォン等を用意します。

2 志願者情報入力

STEP1 ログイン画面にアクセス

- 在籍している小学校に中高一貫教育校への出願希望を伝えると、学校から「ウェブ出願システム志願者マイページ案内」が配付されます。
- 二次元コードをスキャン、またはインターネットブラウザにURLを直接入力して、ログイン画面にアクセスします。
※二次元コードを利用すると以降の入力が簡単です。

STEP2 ログイン画面で、IDとPWを入力

- 「ウェブ出願システム 志願者マイページ案内」に記載されている「児童・生徒個人ID」を「ログインID欄」に、「一時パスワード」を「パスワード欄」に入力します。
- [ログイン]ボタンをクリックします。

新潟県公立学校ウェブ出願システム (志願者)

ログインID
OEAA0017

パスワード
.....

ログイン

パスワードを忘れた方はこちら

1組 1番
新潟 太郎さん

新潟県立中高一貫教育校(県立中等教育学校・県立中学校)、新潟市立高志中等教育学校
新潟県公立高等学校、新潟県立特別支援学校 高等部・幼稚園部

ウェブ出願システム 志願者マイページ案内

1. 下記のQRコードを読み取るか、記載のURLにアクセスします。
(ログイン画面の児童・生徒個人ID、一時パスワードは、自動的に入力されます。)

2. ログインに成功するとパスワード変更が必要となっています。変更したパスワードは忘れないうち管理してください。

https://anoden1.schoolnetio.tn/ano_text_person_login?hshf_city=OEAA0017&hshf_school=1

児童・生徒個人ID	一時パスワード(有効期限2024/09/10)
OEAA0017	zsfxpa ゼット・エス・エフ・エックス・ピー・エー


ログインをしたら、自分の情報に間違いがないかメニューの「登録情報確認・修正」の内容を確認してください。間違いがある場合は、学校に間違いがある事を連絡して、対応について学校の指示に従ってください。

〇〇立〇〇学校

STEP3 個人情報取扱の承諾

- ログイン後に表示される「個人情報の取扱」に関する記載内容を確認し、「個人情報の取扱いに同意する」のチェックボックスにチェックをいれ、「承諾」ボタンをクリックします。

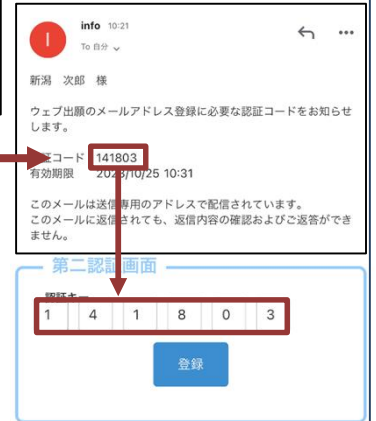
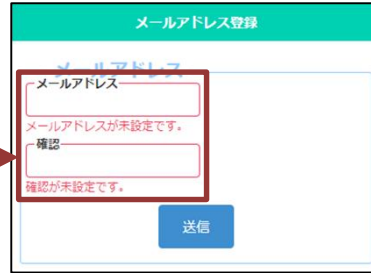
チェックボックスにチェックをいれないと、「承諾」ボタンがクリックできません。



STEP4 メールアドレスの登録

- 認証コードを受信するためのメールアドレスを「メールアドレス」欄に入力します。
- 「確認」欄に同じメールアドレスを入力し、「送信」ボタンをクリックします。
- 「第二認証画面」が表示されます。
- 登録したメールアドレス宛に、認証コードが届きます。
- メールに記載されている認証コードを、表示される「第二認証画面」に入力します。認証コードを入力することによって、メールアドレスの登録が完了します。

メールが届かない場合は、ドメイン“app-niigata.schoolengine.jp”からの受信が可能となるように設定してください。



STEP5 パスワード変更

- 「現在のパスワード」欄に、「一時パスワード」を入力します。
- 「変更後のパスワード」欄に、新しいパスワードを入力します。「確認」欄にもう一度入力します。
- [送信]ボタンをクリックします。

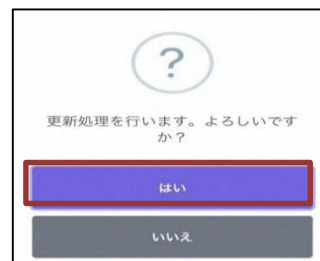
・パスワードに使用できる文字は、英大小文字、数字です。
・パスワードの文字数は、6文字以上です。
・パスワードは忘れないようにメモなどに控えてください。



- 登録されているメールアドレス宛に、パスワード変更メールが届きます。
- メールに記載されている認証コードを、表示される「第二認証画面」に入力します。

STEP6 志願者情報登録

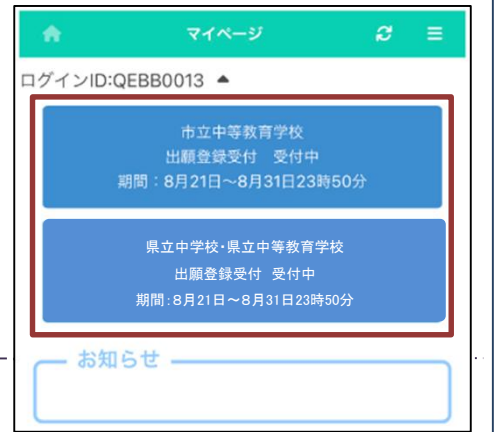
- 認証に成功すると「マイページ」が表示されます。
- 画面右上のメニューボタンをクリックし、[登録情報確認・修正]ボタン選択します。
- 志願者と保護者の情報を登録します。
※氏名は、スマートフォン等で取扱い可能な文字で代替されることがあります。



3 志願先登録

STEP1 選抜種別の選択

- マイページで、選抜種別を選択します。
※青くなっているボタンが出願可能な選抜種別です。
※白くなっているボタンはクリックできません。



STEP2 志願先情報の入力

- 学校を選択します。
※ 選択した学校の入学考査料が表示されますが、変更はできません。
- [確認]ボタンをクリックし、入力内容を確認します。



STEP3 志願先登録情報の確認

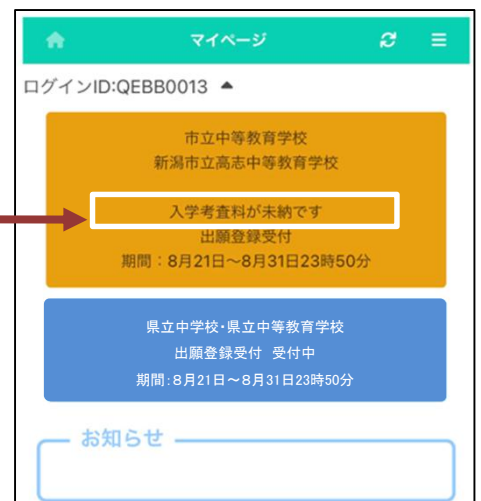
- 志望先登録情報を確認します。
確認画面には、4つのボタンがあります。
[修正する]：確認中の内容を修正できます。
[下書保存]：確認中の内容を一時保存できます。
[下書削除]：一時保存した内容を削除します。
[提出する]：確認中の内容で小学校に提出します。
※提出前に学校で面談等を行う場合は、出願内容を[下書保存]で保存してください。面談後に志願先の変更が可能です。
- [提出する]ボタンをクリックして、小学校に提出します。
※提出が完了すると、マイページの選抜ボタンはオレンジ色に変わります。
提出が完了すると、志願先及び個人情報の変更はできません。



4 入学考査料納付

STEP1 選抜ボタンを選択

- 出願完了後、マイページの選抜ボタンはオレンジ色になり、「入学考査料が未納です」と表示されます。
- 選抜ボタンをクリックします。



STEP2 支払方法を選択

- 支払方法を下記の2つから選択します。
 - ・コンビニ支払/ATM振込
 - ・クレジット
- [支払実行]ボタンをクリックします。

入学考査料決済

学校 ○○○学校

入学考査料 2,200

支払方法 クレジット

支払実行

STEP3 支払手続き

- 支払方法に応じて納付画面が表示されます。手順の詳細は志願者向けマニュアルのP.16を参照ください。

コンビニ支払/ATM振込の例

お支払い方法の選択

ご利用される決済を選択し、支払手順をご確認ください。

お支払い内容	
事業者名	新潟県 課
お名前	新PG 学生 様
お支払金額	2,200 円
お支払期日	2023/10/09 23:59:00 ※時刻は24時間表記です
新潟県	考査料

コンビニでのお支払い

ファミリーマート

ローソン

クレジット決済の例

クレジットカード情報入力 (Enter credit card information)

■入力フォーム (Entry Form)

- ※のついた項目は入力必須になります。
- ※mandatory

カード番号 Card Number

カード有効期限 Card Expiration MONTH YEAR

セキュリティコード CVC

決済金額 Amount 2,200 (Japanese Yen)

お支払い方法 Installment Method 一括払い One-Time Payment

Confirm Cancel

ブラウザによる「戻る」「更新」操作は行わないでください。
Please do not click back or update your browser!

5 受検票

- 受検票（紙面）は在籍している学校から受け取ります。
内容に誤りがないかを確認してください。
- 受検票は、検査会場に持参してください。

受検番号は、「マイページ」でも確認できます。

マイページ

ログインID:QEAE0071

市立中等教育学校
新潟市立高志中等教育学校

受検番号が発行済み (M1001)

出願登録受付
期間: 8月21日~8月31日23時50分

6 選抜結果確認

- 合格者の受検番号の一覧は、受検した中高一貫教育校で発表されます。また、マイページでも選抜結果を確認することができます。

マイページ

ログインID:QEAE0071

市立中等教育学校
新潟市立高志中等教育学校

志望学科 合格

受検番号: M1001

ウェブ出願システムの操作に関するお問い合わせ先



Tel : **0120-01-0170** (平日9時から17時)

メール: **shutsugan.niigata@senbatsu.jp** (24時間)

お問合せの際は「学校名」と「お名前」をお伝えください。