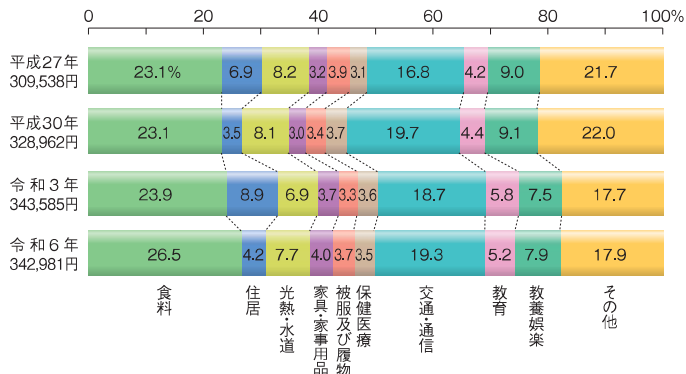


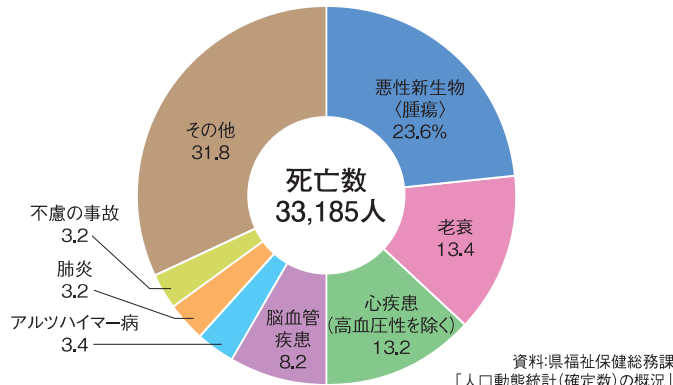
生活

◆勤労者世帯1か月の消費支出の割合(新潟市)



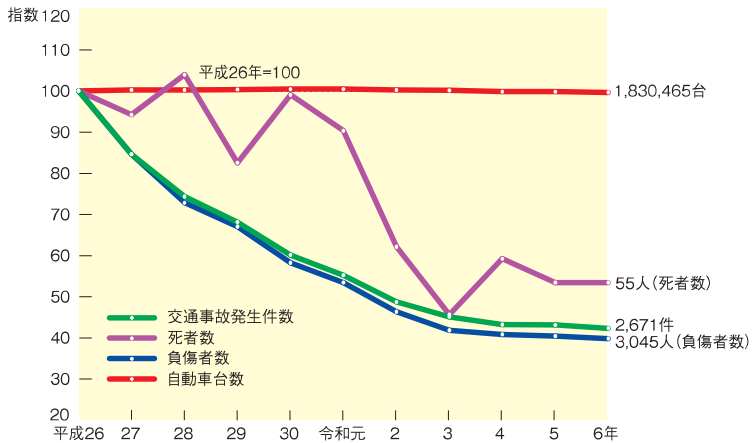
資料:総務省統計局「家計調査報告(家計収支編)」

◆死因別死亡数割合(令和5年)



資料:県福祉保健総務課「人口動態統計(確定数)の概況」

◆交通事故と自動車台数の推移

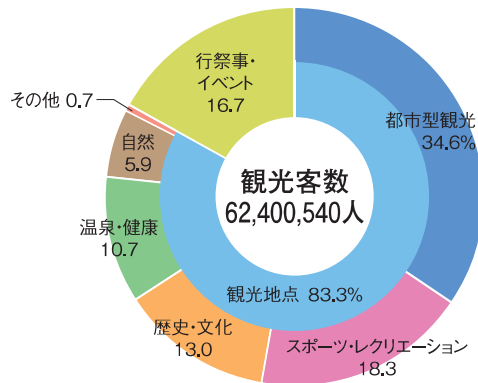


(注)自動車台数は各年3月31日現在で、小型二輪及び軽自動車を含む。

資料:県警察本部「交通事故発生状況」「交通年鑑」、北陸信越運輸局新潟運輸支局「新潟県運輸概況」

観光

◆観光客数の分類別割合(令和5年)



資料:県観光企画課「新潟県観光入込客統計」