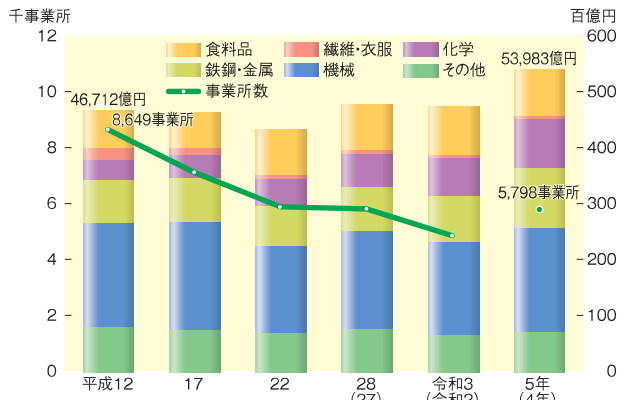
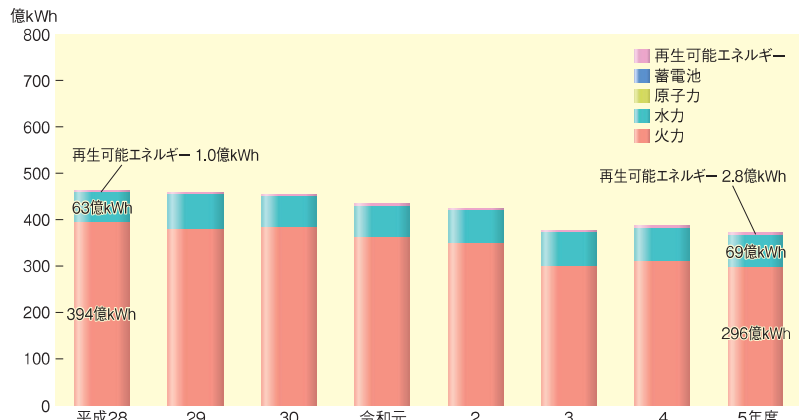


◆製造業の事業所数と製造品出荷額等の推移



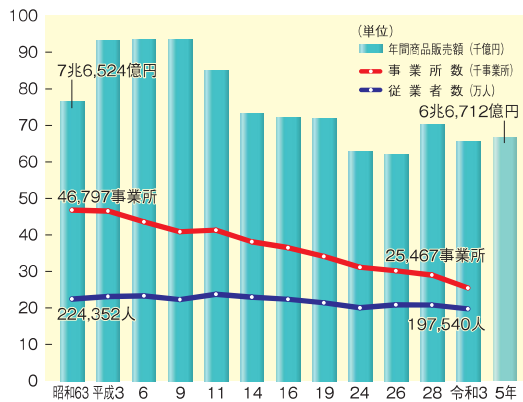
(注)従業者4人以上の事業所が対象。令和4年および5年については、個人経営を除く全ての事業所が対象。2段書きのある年次について、上段は事業所数、下段の()は製造品出荷額等の年次。
資料:県統計課「経済構造実態調査(製造業事業所調査)新潟県の概要」[にいがた県の工業]

◆発電電力量の推移



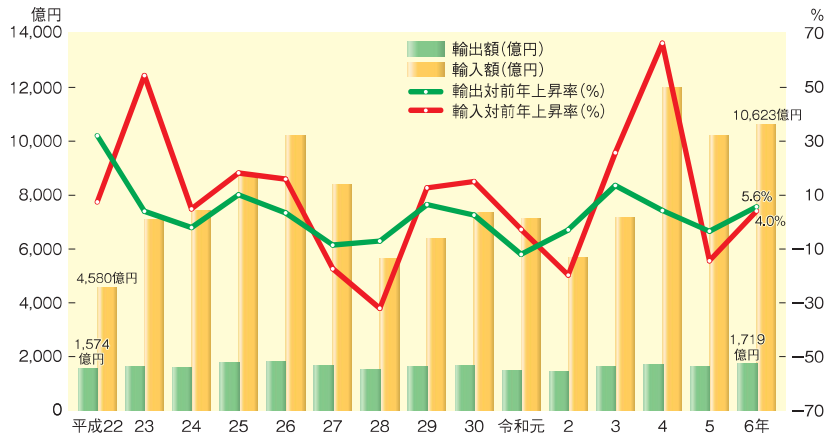
資料:経済産業省資源エネルギー庁「電力調査統計」

◆商業の事業所数・従業者数及び年間商品販売額の推移



資料:総務省「経済産業省「経済センサス活動調査」、経済産業省「商業統計調査」
(注)令和5年は経済構造実態調査による値。

◆貿易額の推移(新潟港、直江津港、柏崎港及び新潟空港)



資料:新潟税関支署「新潟税関支署管内貿易概況(確定値)」、東京税関「東京税関管内貿易概況(確定・確々報)」