

2023年経済構造実態調査（製造業事業所調査）

新潟県の概要

目 次

調査の概要	1
利用上の注意	2
用語の解説	5
調査結果の概要	9
1 調査結果の概況	9
2 産業別の状況	10
3 従業者規模別の状況	12
4 市町村別の状況	13
5 全国との比較	15
統計表	
品目別統計表「第1表～第3表」	21
地域別統計表「第1表～第7表、参考表（市町村別統計表）」	43

調査の概要

1. 調査の目的

本調査は、全ての産業の付加価値等の構造を明らかにし、国民経済計算の精度向上等に資するとともに、経済センサス - 活動調査の中間年における経済構造統計を作成することを目的とする。

2. 調査対象

(製造業事業所調査)

日本標準産業分類（平成 25 年 10 月改定）に掲げる「大分類E－製造業」に属する全国の事業所（国及び地方公共団体に属する事業所を除く）を調査対象の範囲とする。ただし、個人経営の事業所及び法人以外の団体の事業所を除く。

このうち、日本標準産業分類における大分類、中分類、小分類又は細分類ごとに売上高（製造品出荷額等）を上位から累積し、当該分類に係る売上高（製造品出荷額等）総額の 9 割を達成する範囲に含まれる事業所を調査対象とする。

3. 調査事項

(製造業事業所調査)

以下に掲げる事項のうち、調査事業所の業種及び従業者数に応じて必要な事項

- ① 事業所の名称、所在地及び法人番号
- ② 経営組織
- ③ 資本金額又は出資金額（会社に限る）
- ④ この事業所の従業者数
- ⑤ 消費税の税込み記入・税抜き記入の別
- ⑥ 人件費及び人材派遣会社への支払額 *
- ⑦ 原材料、燃料、電力の使用額、委託生産費、製造等に関連する外注費及び転売した商品の仕入額 *
- ⑧ 有形固定資産 *
- ⑨ 製造品在庫額、半製品、仕掛品の価額及び原材料、燃料の在庫額 ○◎
- ⑩ 製造品出荷額、在庫額等、*（品目別製造品在庫額除く）、◎（品目別製造品在庫額）
- ⑪ 品目別製造品出荷額、加工賃収入額及びその他収入額の合計金額 *
- ⑫ 製造品出荷額等に占める直接輸出額の割合 *
- ⑬ 主要原材料名
- ⑭ 工業用地及び工業用水
- ⑮ 作業工程

ただし、⑥の内訳、⑦の内訳、⑩のうち品目別製造品在庫額、⑧、⑨及び⑭については、従業者 30 人以上の事業所についてのみ報告を求めることとする。

4. 調査の方法

調査は、総務省及び経済産業省が業務を委託した調査実施事業者が調査票を報告者に郵送し、回収することにより行う。

ただし、報告者が政府統計共同利用システム又は政府統計オンラインサポートシステムにより報告した場合は、当該システムから報告内容を入力する。

5. 基準となる期日又は期間

2023 年 6 月 1 日現在とする。

ただし、「3. 調査事項」のうち、「*」を付した事項については、原則として、2022 年 1 月から 12 月までの 1 年間を対象とする。また、「○」は 2022 年の年初（1 月 1 日現在）、「◎」は年末（12 月 31 日現在）によって行う。

利用上の注意

- この結果報告は、令和5年（2023年）6月1日を調査期日として実施した、総務省及び経済産業省所管の「2023年経済構造実態調査」の集計結果に基づくものである。
- 「2023年経済構造実態調査製造業事業所調査」（以下「製造業事業所調査」という。）の調査結果は、以下の全てに該当する製造事業所（以下「事業所」という。）について集計したものである。
 - 個人経営を除く事業所であること
 - 管理、補助的経済活動のみを行う事業所ではないこと
 - 製造品目別に出荷額が得られた事業所であること
- 事業所について、日本標準産業分類（平成25年10月改定）における大分類、中分類、小分類又は細分類ごとに売上高（製造品出荷額等）を上位から累積し、当該分類に係る売上高（製造品出荷額等）総額の9割を達成する範囲に含まれる事業所を調査対象とし、その報告を基に全体を推計した上で結果表として集計した。
- 調査結果のうち、事業所数、産出事業所数、従業者数については、2023年6月1日現在の数値、製造品出荷額等、品目別出荷金額、付加価値額については、2022年1年間の数値である。
- 製造品出荷額等の経理事項については、原則消費税込みで把握しているが、一部の消費税抜きの回答については、「統計調査における売上高等の集計に係る消費税の取扱いに関するガイドライン（平成27年5月19日各府省統計主管課長等会議申合せ）」に基づき、消費税込みに補正した上で結果表として集計した。
<ガイドライン>
https://www.soumu.go.jp/main_content/000777097.pdf
- 各項目の金額は、単位未満を四捨五入しているため、内訳の計と合計が一致しない場合がある。なお、比率は、小数点以下第2位で四捨五入した。
統計表中、「***」は該当数値なし、「0」は四捨五入による単位未満であることを示している。
「X」は、集計対象となる事業所が1又は2であるため、集計結果をそのまま公表すると個々の報告者の秘密が漏れるおそれがある場合に該当数値を秘匿した箇所である。また、集計対象が3以上の事業所に関する数値であっても、集計対象が1又は2の事業所の数値が合計との差引きで判明する箇所は、併せて「X」とした。
- 集計に用いた産業分類については、以下の点に留意されたい。
 - 集計に用いた産業分類は、原則として日本標準産業分類に準拠している。本編における例外については次のとおりである。

本編	日本標準産業分類
1421 洋紙・機械すき和紙製造業	1421 洋紙製造業
	1423 機械すき和紙製造業

- 事業所の産業の決定方法は、次のとおりである。

・ 一般的な方法

- ① 製造品が単品のみの事業所については、品目6桁番号の上4桁で産業細分類を決定する。
- ② 製造品が複数の品目にわたる事業所の場合は、まず、上2桁の番号（中分類）を同じくする品目の製造品出荷額等をそれぞれ合計し、その額の最も大きいもので2桁番号を決定する。次に、その決定された2桁の番号のうち、前記と同様な方法で3桁番号（小分類）、さらに4桁番号（細分類）を決定し、最終的な産業格付とする。

・ 特殊な方法

上記の方法以外に、原材料、作業工程、機械設備等により、産業を決定しているものがある。具体的には、「中分類22 鉄鋼業」に属する「高炉による製鉄業」、「製鋼・製鋼圧延業」、「熱間圧延業（鋼管、伸鉄を除く）」、「冷間圧延業（鋼管、伸鉄を除く）」、「冷間ロール成型形鋼製造業」、「鋼管製造業」、「伸鉄業」、「磨棒鋼製造業」、「引抜鋼管製造業」、「伸線業」及び「その他の製鋼を行わない鋼材製造業（表面処理鋼材を除く）」の11産業である。

(3) 「中分類18 プラスチック製品製造業（別掲を除く）」の別掲については、次のとおりである。

製造品名	分類	製造品名	分類
家具・装備品	13	がん具・運動用具	325
プラスチック製版	1521	ペン・鉛筆・絵画用品・その他の事務用品	326
写真フィルム（乾板を含む）	1695	漆器	3271
手袋（合成皮革）	2051	畳	3282
耐火物	215	うちわ・扇子・ちょうちん	3283
と石	2179	ほうき・ブラシ	3284
人造真珠	2199	喫煙用具（貴金属・宝石製を除く）	3285
歯車	2531	洋傘・和傘・同部分品	3289
目盛りのついた三角定規	2739	魔法瓶	3289
注射筒	2741	看板・標識機	3292
義歯	2744	パレット	3293
装身具・装飾品・ボタン・同関連品（貴金属・宝石製を除く）	322	モデル・模型	3294
		工業用模型	3295
かつら	3229	レコード	3296
時計側	3231	眼鏡	3297
楽器	324		

8. 従業上の地位のうち雇用者の内訳について、「統計調査における労働者の区分等に関するガイドライン（平成27年5月19日 各府省統計主管課長等会議申合せ）」に基づき、「正社員、正職員」、「正社員、正職員以外」から「無期雇用者」、「有期雇用者（1か月以上）」の区分に変更を行った。

<ガイドライン>

https://www.soumu.go.jp/main_content/000928642.pdf

9. 製造業事業所調査と工業統計調査（以下「工業統計」という。）は集計範囲等が異なり、過去の工業統計と単純比較できないことから、以下の点に留意されたい。

(1) 製造業事業所調査は、個人経営を除く全ての事業所を集計しているが、工業統計については、国に属する事業所以外の従業者4人以上の全ての事業所を調査対象として集計している。

(2) 製造業事業所調査における「在庫額」については、「統計調査における売上高等の集計に係る消費税の取扱いに関するガイドライン」に従って税込み補正処理の対象外になっており、経済センサス-活動調査と同様の扱いとしている。一方、工業統計では、連続性の観点から、「在庫額」について従前より他の記入項目同様に税込み補正処理をしている。なお、従来の調査結果は、当時の消費税率であり、現行の税率（10%）と異なる。

10. 本書の産業中分類の表記は以下のとおり。

産業中分類名	略称
09 食料品製造業	食料品
10 飲料・たばこ・飼料製造業	飲料・たばこ・飼料
11 繊維工業	繊維
12 木材・木製品製造業（家具を除く）	木材・木製品
13 家具・装備品製造業	家具・装備品
14 パルプ・紙・紙加工品製造業	パルプ・紙
15 印刷・同関連業	印刷
16 化学工業	化学
17 石油製品・石炭製品製造業	石油・石炭製品
18 プラスチック製品製造業（別掲を除く）	プラスチック製品
19 ゴム製品製造業	ゴム製品
20 なめし革・同製品・毛皮製造業	皮革
21 窯業・土石製品製造業	窯業・土石製品
22 鉄鋼業	鉄鋼
23 非鉄金属製造業	非鉄金属
24 金属製品製造業	金属製品
25 はん用機械器具製造業	はん用機械
26 生産用機械器具製造業	生産用機械
27 業務用機械器具製造業	業務用機械
28 電子部品・デバイス・電子回路製造業	電子部品・デバイス
29 電気機械器具製造業	電気機械
30 情報通信機械器具製造業	情報通信機械
31 輸送用機械器具製造業	輸送用機械
32 その他の製造業	その他製造

用語の解説

【産業別・地域別】

1. 事業所

事業所とは、経済活動が行われている場所ごとの単位で、原則として次の要件を備えているものをいう。

- (1)一定の場所（1区画）を占めて、単一の経営主体のもとで経済活動が行われていること。
- (2)従業者と設備を有して、物の生産や販売、サービスの提供が継続的に行われていること。

2. 従業者

2023年6月1日現在で、当該事業所で働いている人をいう。したがって、他の会社などの別経営の事業所から出向又は派遣されている人（受入者）は従業者に含まれる。一方、他の会社などの別経営の事業所へ出向又は派遣している人（送出者）、有期雇用者（1か月未満、日々雇用）は含まない。

(1) 常用労働者

「有給役員」、「無期雇用者」、「有期雇用者（1か月以上）」及び「出向・派遣受入者」に分けられる。

(2) 有給役員

事業所の取締役、理事などで（常勤、非常勤は問わない）、役員報酬を得ている人をいう。他の事業所の役員を兼ねている場合であっても、この事業所が役員報酬を支給している場合は、この事業所の有給役員に該当する。

(3) 常用雇用者

期間を定めずに、又は1か月以上の期間を定めて雇用されている人をいう。臨時社員などと呼ばれている人でも、この定義に当てはまる場合は常用雇用者に含める。

(4) 無期雇用者

常用雇用者のうち、雇用契約期間を定めずに雇用されている人（定年まで雇用される場合を含む）をいう。

(5) 有期雇用者（1か月以上）

常用雇用者のうち、1か月以上の期間を定めて雇用されている人をいう。

(6) 臨時雇用者（有期雇用者（1か月未満、日々雇用））

有期雇用者のうち、1か月未満の期間を定めて雇用されている人又は日々雇用されている人をいう。

(7) 送出者

有給役員、常用雇用者、臨時雇用者に該当する人のうち、労働者派遣事業の適正な運営の確保及び派遣労働者の保護等に関する法律（昭和60年法律第88号）（以下「労働者派遣法」という。）でいう派遣労働者のほかに、在籍出向など当該事業所に籍を置いたまま、他の会社など別経営の事業所で働いている人をいう。

(8) 出向・派遣受入者

労働者派遣法でいう派遣労働者、在籍出向など別経営である出向元に籍がありながら当該事業所に来て働いている人をいう。

3. 事業に従事する者の人件費及び派遣受入者に係る人材派遣会社への支払額

2022年1月から2022年12月までの1年間に支払われた「常用雇用者及び有給役員に対する基本給、諸手当と特別に支払われた給与（期末賞与等）の額」及び「常用雇用者及び有給役員に対する退職金又は解雇予告手当、出向・派遣受入者に係る支払額、臨時雇用者に対する給与、送出者に対する負担額など」の合計をいう。

4. 原材料・燃料・電力の使用額等

2022年1月から2022年12月までの1年間における次の（1）～（6）の合計をいう。

(1) 原材料使用額

主要原材料、補助材料、購入部分品、容器、包装材料、工場維持用の材料及び消耗品、購入した水など、実際に製造等に使用した総使用額をいう。

また、下請工場などに原材料を支給して製造加工を行わせた場合には、支給した原材料の額も含まれる。

(2)燃料使用額

生産段階で使用した燃料費、荷物運搬用及び暖房用の燃料費、購入ガスの料金、自家発電用の燃料費などをいう。

(3)電力使用額

照明や空調に利用されたものや購入した電力の使用額をいい、自家発電は含まない。

(4)委託生産費

原材料又は製造した製品を支給して、他企業の国内事業所に製造加工を委託した場合、これに支払った加工賃及び支払うべき加工賃をいい、原材料等を支給しないで、他の事業所に製造を依頼した注文製造品の売買代金は含まない。

(5)製造等に関連する外注費

生産設備の保守・点検・修理、機械・装置の操作、製品の検査・梱包、製品に組み込まれるソフトウェアの開発など、事業所収入に直接関連する外注費用をいい、派遣、委託生産費などの外注費は含まない。

(6)転売した商品の仕入額

1年間のうちに実際に売り上げた転売品（他から仕入れて又は受け入れてそのまま販売したもの）に対応する仕入額をいい、在庫品は含まない。

5. 有形固定資産額（従業者 30 人以上の事業所）

2022 年 1 月から 2022 年 12 月までの 1 年間における数値であり、帳簿価額によっている。

(1)有形固定資産額の取得額等には、次の区分がある。

①土地

②有形固定資産（土地を除く）

ア 建物、構築物（土木設備、建物附属設備を含む。）

イ 機械、装置（附属設備を含む。）

ウ その他（船舶、車両、運搬具、耐用年数 1 年以上の工具、器具、備品等）

(2)建設仮勘定の増加額及び減少額

建設仮勘定とは建物、構築物、機械、装置、船舶、車両などの有形固定資産を建設するようなときに、完成まで長期間を要する場合、この建設に要した材料費、労務費、経費などを完成するまで一時的に処理する仮勘定で、完成後はそれぞれの資産勘定に振り替えられる。増加額とは、この勘定の借方に加えられた額をいい、減少額とは、この勘定から他の勘定に振り替えられた額をいう。

(3)有形固定資産の除却・売却による減少額

有形固定資産の売却、撤去、滅失及び同一企業に属する他の事業所への引き渡しなどの額をいう。

(4)減価償却額

減価償却費として有形固定資産勘定から控除した額、減価償却累計額に当期分として新たに引き当てられた額をいう。

(5)有形固定資産額の算式は以下のとおり。

ア 年末現在高＝年初現在高＋取得額－除却・売却による減少額－減価償却額

イ 建設仮勘定の年間増減＝増加額－減少額

ウ 投資総額＝取得額＋建設仮勘定の年間増減

6. 製造品、半製品及び仕掛品、原材料及び燃料の在庫額（従業者 30 人以上の事業所）

事業所の所有に属するものを帳簿価額によって記入したものであり、原材料を他企業に支給して製造される委託生産品を含み、下請賃加工のために他企業から支給された原材料及び加工済みの在庫、仕入れて又は受け入れてそのまま販売するもの（転売品）の在庫は含まない。

7. 製造品出荷額等

2022 年 1 月から 2022 年 12 月までの 1 年間における製造品出荷額、加工賃収入額、くず廃物の出荷額及びその他収入額の合計であり、消費税、酒税、たばこ税、揮発油税及び地方揮発油税を含んだ額である。

(1) 製造品出荷額

当該事業所の所有に属する原材料によって製造されたもの（原材料を他企業の国内事業所に支給して製造させたものを含む。）を、1年間のうちに当該事業所から出荷した場合の工場出荷額をいう。また、次のものも製造品出荷に含まれる。ただし、仕入れて又は受け入れてそのまま販売するもの（転売品）は含まない。

ア 同一企業に属する他の事業所へ引き渡したもの

イ 自家使用されたもの（当該事業所において最終製品として使用されたもの）

ウ 委託販売に出したもの（販売済みでないものを含み、2022年中に返品されたものを除く。）

(2) 加工賃収入額

1年間のうちに他企業の所有に属する主要原材料によって製造し、あるいは他企業の所有に属する製品又は半製品に加工処理を加えた場合、これに対して受け取った又は受け取るべき加工賃をいう。

(3) その他収入額

上記(1)、(2)の出荷額以外で、例えば「転売収入」、「修理料収入」、「販売電力収入」、「冷蔵保管料収入」等の収入額をいう。

8. 生産額（従業者30人以上の事業所）

2022年1月から2022年12月までの1年間における下記算式により算出した額をいう。

生産額＝製造品出荷額＋加工賃収入額＋（製造品年末在庫額－製造品年初在庫額）＋
（半製品及び仕掛品年末価額－半製品及び仕掛品年初価額）

9. 付加価値額（粗付加価値額）

2022年1月から2022年12月までの1年間における下記算式により算出した額をいう。

(1) 従業者30人以上

付加価値額＝製造品出荷額等＋（製造品年末在庫額－製造品年初在庫額）＋（半製品及び仕掛品年末価額－半製品及び仕掛品年初価額）－（推計酒税、たばこ税、揮発油税及び地方揮発油税（※1）＋推計消費税額（※2））－原材料・燃料・電力使用額等－減価償却額

(2) 従業者29人以下

粗付加価値額＝製造品出荷額等－（推計酒税、たばこ税、揮発油税及び地方揮発油税（※1））＋推計消費税額（※2））－原材料・燃料・電力使用額等

※1 平成29年工業統計より「酒税、たばこ税、揮発油税及び地方揮発油税の合計額」の調査を廃止したため、「推計酒税、たばこ税、揮発油税及び地方揮発油税」は、出荷数量等から推計したものである。

※2 推計消費税額は平成13年工業統計より消費税額の調査を廃止したため推計したものであり、推計消費税額の算出に当たっては、直接輸出分、原材料、設備投資を控除している。

10. 事業所敷地面積（従業者30人以上の事業所）

2023年6月1日現在において、事業所が使用（賃借を含む。）している敷地の全面積をいう。ただし、鉱区、住宅、寄宿舎、グラウンド、倉庫及びその他福利厚生施設などに使用している敷地については、生産設備などのある敷地と道路（公道）、塀、柵などにより明確に区別される場合又はこれらの敷地の面積が何らかの方法で区別できる場合は除外する。なお、事業所の隣接地にある拡張予定地を事業所が占有している場合は含まれる。

11. 水源別用水量（従業者30人以上の事業所）

事業所内で生産のために使用される用水（従業者の飲料水、雑用水を含む。）をいい、1日当たり用水量とは、2022年1月から2022年12月までの1年間に使用した工業用水の総量を2022年の操業日数で割ったものをいう。

ア 公共水道は、都道府県又は市区町村によって経営されている工業用水道又は上水道から取水した水をいう。

・工業用水道とは、飲用に適さない工業用水を供給するもの

・上水道とは、一般の水道のことで、飲用に適する水を供給するもの

イ 井戸水は、浅井戸、深井戸又は湧水から取水した水をいう。

ウ その他の淡水は、「公共水道」、「井戸水」、「回収水」以外の淡水をいう。例えば、河川、湖沼又は貯水池から取水した水（地表水）、河川敷及び旧河川敷内において集水埋きよによって取水した水（伏流水）、農業用水路から取水した水、他の事業所から供給を受けた水などである。

【品目別】

1. 産出事業所

産業格付とは関係なく、当該品目を生産した全ての事業所を集計している。

2. 製造品の出荷

(1) 製造品の出荷

当該事業所の所有に属する原材料によって製造されたもの（原材料を他企業の国内事業所に支給して製造させたものも含む。）を、2022年1月から2022年12月までの1年間に当該事業所から出荷した場合をいう。また、次のものも製造品出荷に含まれる。なお、仕入れて又は受け入れてそのまま販売するもの（転売品）は含まない。

ア 同一企業に属する他の事業所へ引き渡したもの

イ 自家使用されたもの（当該事業所において最終製品として使用されたもの）

ウ 委託販売に出したもの（販売済みでないものを含み、2022年中に返品されたものを除く。）

(2) 出荷金額

消費税及び酒税、たばこ税、揮発油税及び地方揮発油税を含んだ額である。

3. 品目と産業の関係

製造品が複数の品目にわたる事業所の産業格付は、生産するそれぞれの品目の製造品出荷金額の大きさの割合によって、産業を決定している。したがって、生産品目は同一品目であっても、同一産業から生産されるだけではなく、他の種々な産業でも生産されていることとなる。

調査結果の概要

1 調査結果の概況

令和5年（2023年）経済構造実態調査（製造業事業所調査）において、新潟県の「製造業」の全事業所について集計した主な結果は、以下のとおりです。

- 事業所数は、令和5年（2023年）6月1日現在で 5,798事業所（全国14位）
- 従業者数は、令和5年（2023年）6月1日現在で 180,493人（全国17位）
- 製造品出荷額等は、令和4年（2022年）1年間で 5兆3,983億円（全国26位）
- 付加価値額は、令和4年（2022年）1年間で 1兆9,394億円（全国20位）

令和5年（2023年）経済構造実態調査（製造業事業所調査）新潟県の概要

項目		令和5年経済構造実態調査（製造業）			令和4年経済構造実態調査（製造業）	
			増減率 （%）	順位		順位
事業所数	新潟県	5,798	0.4	14	5,777	14
	全国	223,391	0.3	-	222,770	-
従事者数(人)	新潟県	180,493	0.6	17	179,502	17
	全国	7,751,935	0.5	-	7,714,495	-
製造品出荷額等	新潟県	5兆3,983億円	5.4	26	5兆1,194億円	23
	全国	361兆7,749億円	9.6	-	330兆2,200億円	-
付加価値額	新潟県	1兆9,394億円	▲ 1.3	20	1兆9,651億円	21
	全国	109兆2,319億円	2.5	-	106兆6,140億円	-

注1：付加価値額について、従業者29人以下の事業所は、粗付加価値額である。

2：事業所数、従業者数、製造品出荷額等及び付加価値額については、個人経営を含まない。

3：事業所数及び従業者数の調査時点については、6月1日現在である。

4：製造品出荷額等及び付加価値額の調査期間については、2022年及び2021年におけるそれぞれ1年間の数値である。

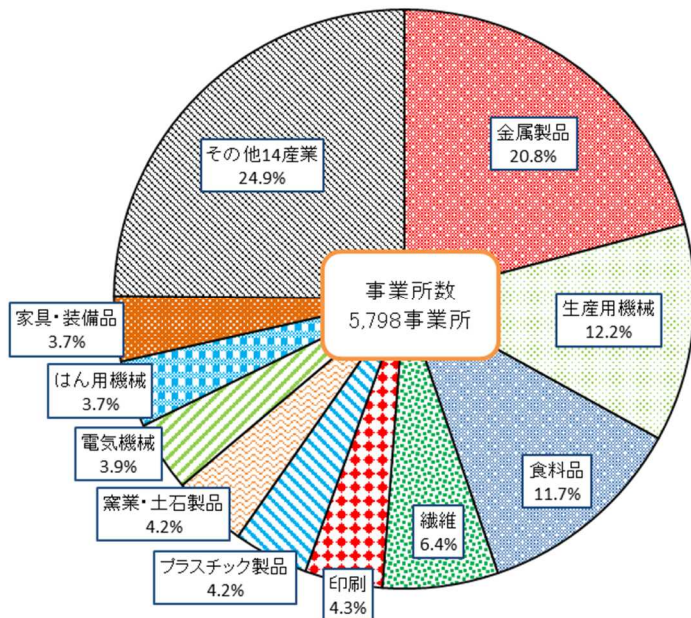
2 産業別の状況

(1) 事業所数

事業所数は5,798事業所となっています。

産業別で事業所数が最も多いのは金属製品で1,208事業所（構成比20.8%）、次いで生産用機械が707事業所（同12.2%）、食料品が681事業所（同11.7%）の順となっており、上位3産業は前年と同じ順位で全体の4割以上（同44.8%）を占めています。

図1 事業所数の産業別状況（構成比順）



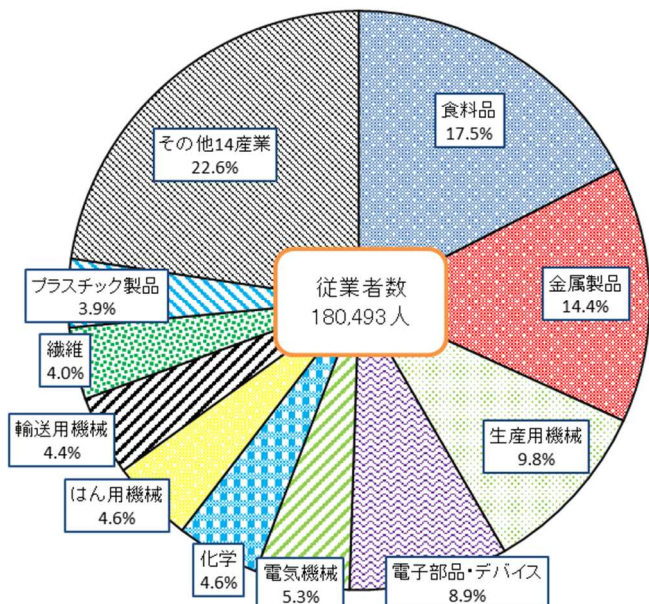
構成比順位	前年順位	産業分類	事業所数			
			令和5年	構成比(%)	増減率(%)	令和4年
1	← 1	金属製品	1,208	20.8	▲ 0.1	1,209
2	← 2	生産用機械	707	12.2	0.4	704
3	← 3	食料品	681	11.7	▲ 0.9	687
4	← 4	繊維	373	6.4	▲ 0.3	374
5	← 5	印刷	251	4.3	0.4	250
6	← 6	プラスチック製品	242	4.2	▲ 0.4	243
7	← 7	窯業・土石製品	241	4.2	▲ 0.4	242
8	← 8	電気機械	226	3.9	4.1	217
9	← 9	はん用機械	216	3.7	0.9	214
10	← 10	家具・装備品	212	3.7	0.5	211
-	-	その他14産業	1,441	24.9	1.1	1,426
合計			5,798	100.0	0.4	5,777

(2) 従業者数

従業者数は180,493人となっています。

産業別で従業者数が最も多いのは食料品で31,523人（構成比17.5%）、次いで金属製品が25,935人（同14.4%）、生産用機械が17,716人（同9.8%）の順となっており、上位3産業は前年と同じ順位で全体の4割以上（同41.6%）を占めています。

図2 従業者数の産業別状況（構成比順）



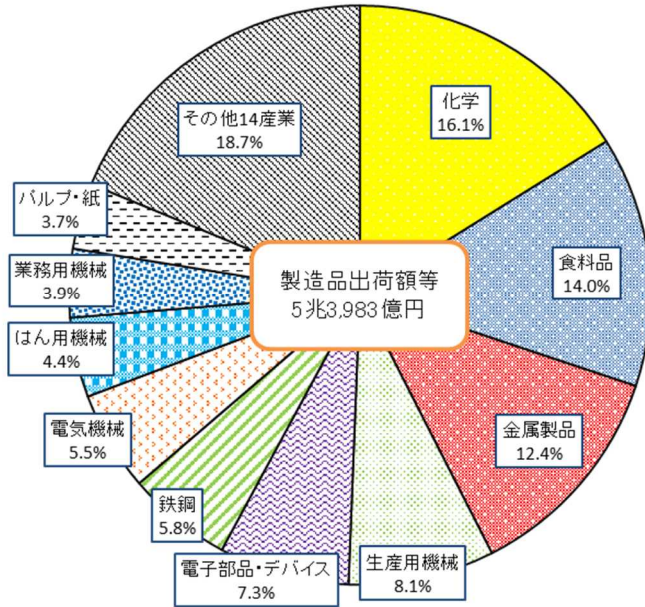
構成比順位	前年順位	産業分類	従業者数(人)			
			令和5年	構成比(%)	増減率(%)	令和4年
1	← 1	食料品	31,523	17.5	▲ 1.5	31,998
2	← 2	金属製品	25,935	14.4	0.3	25,849
3	← 3	生産用機械	17,716	9.8	1.0	17,546
4	← 4	電子部品・デバイス	16,006	8.9	1.5	15,762
5	← 5	電気機械	9,492	5.3	6.3	8,932
6	↑ 7	化学	8,348	4.6	3.4	8,075
7	↓ 6	はん用機械	8,343	4.6	1.6	8,215
8	← 8	輸送用機械	8,018	4.4	1.3	7,913
9	← 9	繊維	7,257	4.0	▲ 2.9	7,472
10	← 10	プラスチック製品	6,979	3.9	0.6	6,936
-	-	その他14産業	40,876	22.6	0.2	40,804
合計			180,493	100.0	0.6	179,502

(3) 製造品出荷額等

製造品出荷額等は5兆3,983億円となっています。

産業別で製造品出荷額等が最も多いのは化学で8,691億円（構成比16.1%）、次いで食料品が7,573億円（同14.0%）、金属製品が6,680億円（同12.4%）の順となっており、上位3産業は前年と同じ順位で全体の4割以上（同42.5%）を占めています。

図3 製造品出荷額等の産業別状況（構成比順）



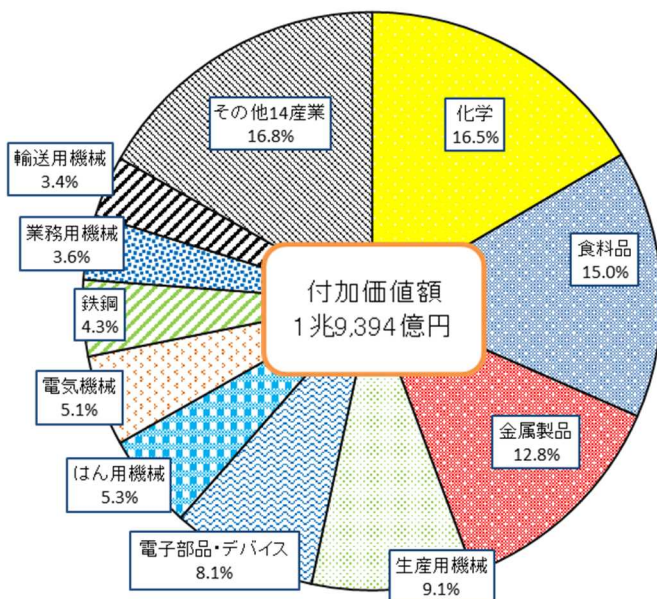
構成比順位	前年順位	産業分類	製造品出荷額等(億円)			
			令和4年	構成比(%)	増減率(%)	令和3年
1	← 1	化学	8,691	16.1	9.0	7,971
2	← 2	食料品	7,573	14.0	▲ 2.6	7,779
3	← 3	金属製品	6,680	12.4	15.7	5,776
4	← 4	生産用機械	4,386	8.1	▲ 0.3	4,398
5	← 5	電子部品・デバイス	3,916	7.3	▲ 6.2	4,174
6	↑ 7	鉄鋼	3,152	5.8	26.9	2,483
7	↓ 6	電気機械	2,996	5.5	7.3	2,793
8	← 8	はん用機械	2,394	4.4	10.7	2,163
9	↑ 11	業務用機械	2,091	3.9	20.3	1,738
10	← 10	パルプ・紙	1,985	3.7	7.7	1,843
-	-	その他14産業	10,121	18.7	0.5	10,074
合計			53,983	100.0	5.4	51,194

(4) 付加価値額（従業者29人以下の事業所は粗付加価値額）

付加価値額は1兆9,394億円となっています。

産業別で付加価値額が最も多いのは化学で3,208億円（構成比16.5%）、次いで食料品が2,912億円（同15.0%）、金属製品が2,475億円（同12.8%）の順となっており、上位3産業で全体の4割以上（同44.3%）を占めています。

図4 付加価値額の産業分類別状況（構成比順）



構成比順位	前年順位	産業分類	付加価値額(億円)			
			令和4年	構成比(%)	増減率(%)	令和3年
1	↑ 2	化学	3,208	16.5	10.1	2,914
2	↓ 1	食料品	2,912	15.0	▲ 9.9	3,231
3	← 3	金属製品	2,475	12.8	2.1	2,424
4	↑ 5	生産用機械	1,756	9.1	4.0	1,688
5	↓ 4	電子部品・デバイス	1,578	8.1	▲ 16.9	1,900
6	← 6	はん用機械	1,031	5.3	4.4	988
7	← 7	電気機械	982	5.1	17.2	838
8	↑ 9	鉄鋼	836	4.3	14.8	728
9	↑ 10	業務用機械	698	3.6	▲ 0.7	703
10	↓ 8	輸送用機械	665	3.4	▲ 13.2	766
-	-	その他14産業	3,256	16.8	▲ 6.2	3,472
合計			19,394	100.0	▲ 1.3	19,651

3 従業者規模別の状況

(1) 事業所数

従業者規模別で事業所数が最も多いのは、1人～9人規模で2,620事業所（構成比45.2%）、次いで10人～19人規模が1,242事業所（同21.4%）、30人～99人規模が916事業所（同15.8%）の順となっており、上位3構成で全体の8割以上（82.4%）を占めています。

(2) 従業者数

従業者規模別で従業者数が最も多いのは、30人～99人規模で47,545人（構成比26.3%）、次いで100人～299人規模が43,628人（同24.2%）、300人以上規模が43,408人（同24.0%）の順となっており、上位3構成で全体の7割以上（74.5%）を占めています。

(3) 製造品出荷額等

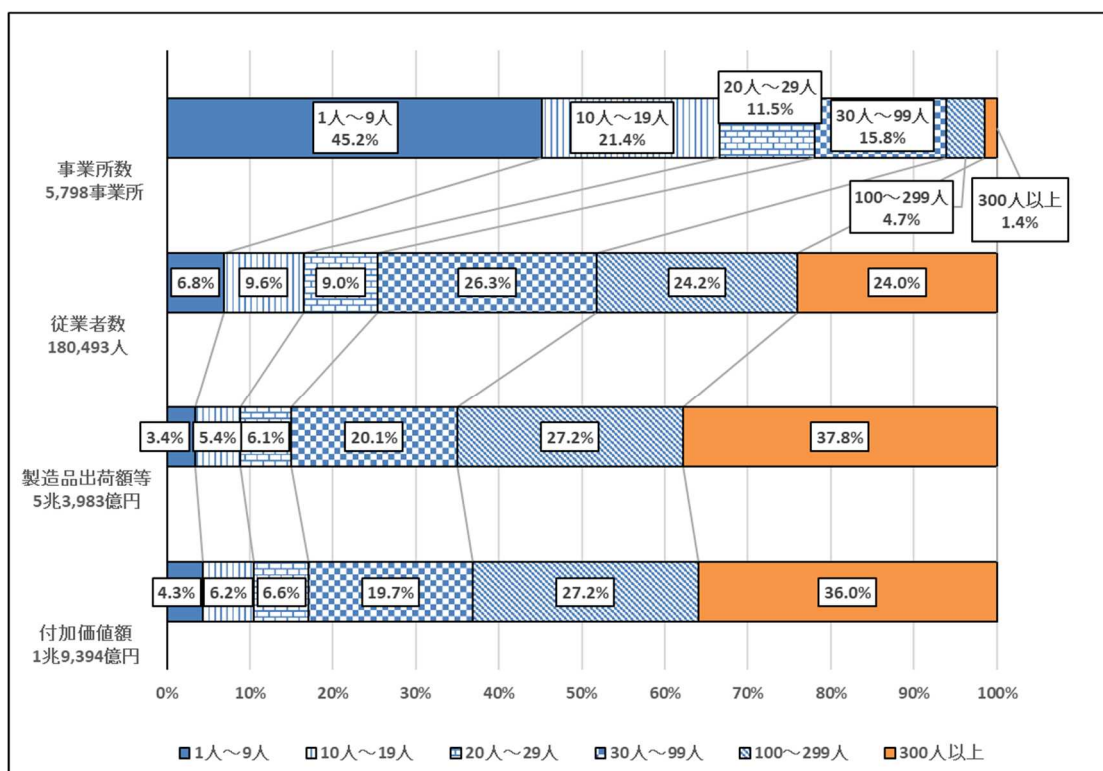
従業者規模別で製造品出荷額等が最も多いのは、300人以上規模で2兆427億円（構成比37.8%）、次いで100人～299人規模が1兆4,671億円（同27.2%）、30人～99人規模が1兆828億円（同20.1%）の順となっており、上位3構成で全体の8割以上（85.1%）を占めています。

(4) 付加価値額（従業者29人以下の事業所は粗付加価値額）

従業者規模別で付加価値額が最も多いのは、300人以上規模で6,977億円（構成比36.0%）、次いで100人～299人規模が5,266億円（同27.2%）、30人～99人規模が3,818億円（同19.7%）の順となっており、上位3構成で全体の8割以上（82.9%）を占めています。

図5 従業者規模別構成比

従業者規模	事業所数		従業者数		製造品出荷額等		付加価値額	
	(事業所)	構成比(%)	(人)	構成比(%)	(百万円)	構成比(%)	(百万円)	構成比(%)
1～9人	2,620	45.2	12,353	6.8	183,762	3.4	84,294	4.3
10～19人	1,242	21.4	17,356	9.6	292,535	5.4	120,656	6.2
20～29人	666	11.5	16,203	9.0	329,521	6.1	128,337	6.6
30～99人	916	15.8	47,545	26.3	1,082,766	20.1	381,848	19.7
100～299人	272	4.7	43,628	24.2	1,467,068	27.2	526,630	27.2
300人以上	82	1.4	43,408	24.0	2,042,679	37.8	697,683	36.0
計	5,798	100.0	180,493	100.0	5,398,331	100.0	1,939,448	100.0



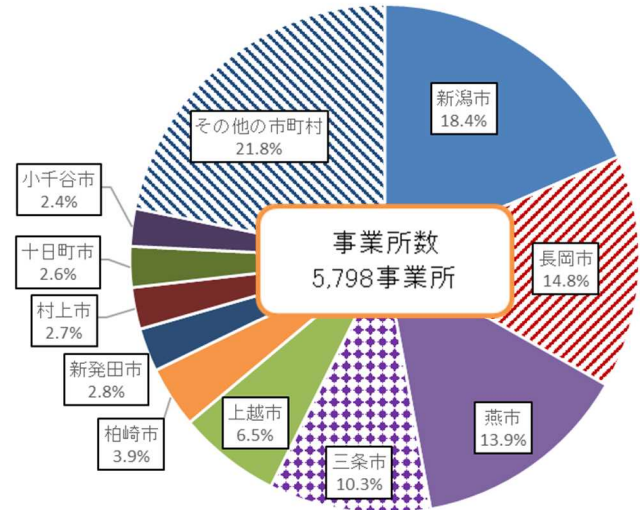
4 市町村別の状況

(1) 事業所数

市町村別で事業所数が最も多いのは新潟市で1,069事業所（構成比18.4%）、次いで長岡市が859事業所（同14.8%）、燕市が804事業所（同13.9%）、三条市が595事業所（同10.3%）の順となっており、この4市で全体の5割以上（同57.4%）を占めています。

図6 事業所数の市町村別構成比

市町村名	事業所数			令和4年
	令和5年	構成比(%)	増減率(%)	
新潟市	1,069	18.4	0.1	1,068
長岡市	859	14.8	0.6	854
燕市	804	13.9	0.8	798
三条市	595	10.3	0.8	590
上越市	377	6.5	1.1	373
柏崎市	226	3.9	0.4	225
新発田市	160	2.8	▲ 0.6	161
村上市	154	2.7	0.0	154
十日町市	150	2.6	0.7	149
小千谷市	139	2.4	0.0	139
その他の市町村	1,265	21.8	▲ 0.1	1,266

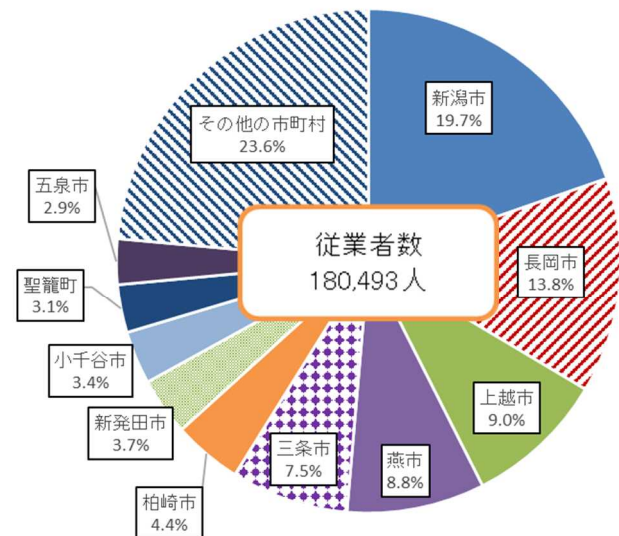


(2) 従業者数

市町村別で従業者数が最も多いのは新潟市で35,519人（構成比19.7%）、次いで長岡市が24,993人（同13.8%）、上越市が16,270人（同9.0%）、燕市が15,947人（同8.8%）の順となっており、この4市で全体の5割以上（同51.4%）を占めています。

図7 従業者数の市町村別構成比

市町村名	従業者数(人)			令和4年
	令和5年	構成比(%)	増減率(%)	
新潟市	35,519	19.7	▲ 1.3	35,970
長岡市	24,993	13.8	▲ 0.2	25,045
上越市	16,270	9.0	1.6	16,008
燕市	15,947	8.8	0.0	15,945
三条市	13,582	7.5	2.6	13,241
柏崎市	7,954	4.4	5.0	7,573
新発田市	6,669	3.7	▲ 0.8	6,724
小千谷市	6,112	3.4	1.2	6,042
聖籠町	5,638	3.1	6.7	5,285
五泉市	5,263	2.9	2.0	5,162
その他の市町村	42,546	23.6	0.1	42,507

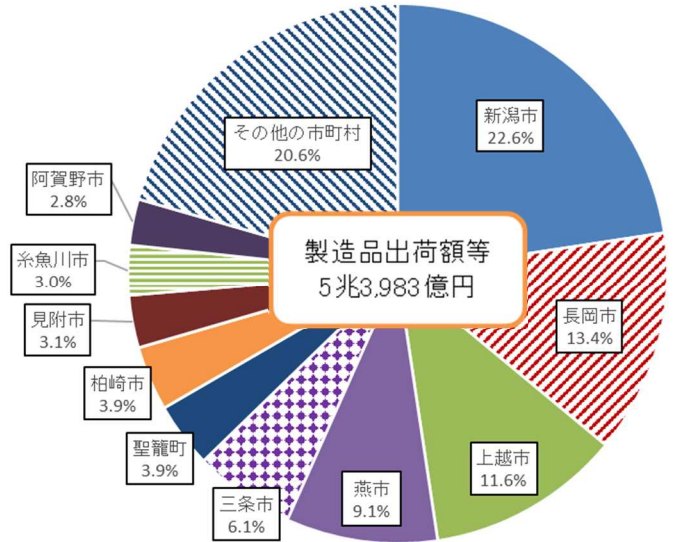


(3) 製造品出荷額等

市町村別で製造品出荷額等が最も多いのは新潟市で1兆2,194億円（構成比22.6%）、次いで長岡市が7,229億円（同13.4%）、上越市が6,287億円（同11.6%）、燕市が4,906億円（同9.1%）の順となっており、この4市で全体の5割以上（同56.7%）を占めています。

図8 製造品出荷額等の市町村別構成比

市町村名	製造品出荷額等(万円)			令和3年
	令和4年	構成比(%)	増減率(%)	
新潟市	121,944,910	22.6	2.9	118,507,730
長岡市	72,285,319	13.4	10.0	65,712,129
上越市	62,865,971	11.6	6.5	59,009,708
燕市	49,056,057	9.1	10.1	44,573,867
三条市	32,754,216	6.1	10.5	29,634,817
聖籠町	20,981,441	3.9	8.7	19,304,550
柏崎市	20,813,010	3.9	3.3	20,154,875
見附市	16,899,349	3.1	2.8	16,445,635
糸魚川市	16,364,767	3.0	11.4	14,689,173
阿賀野市	14,923,577	2.8	5.7	14,124,593
その他の市町村	110,944,483	20.6	1.1	109,779,544

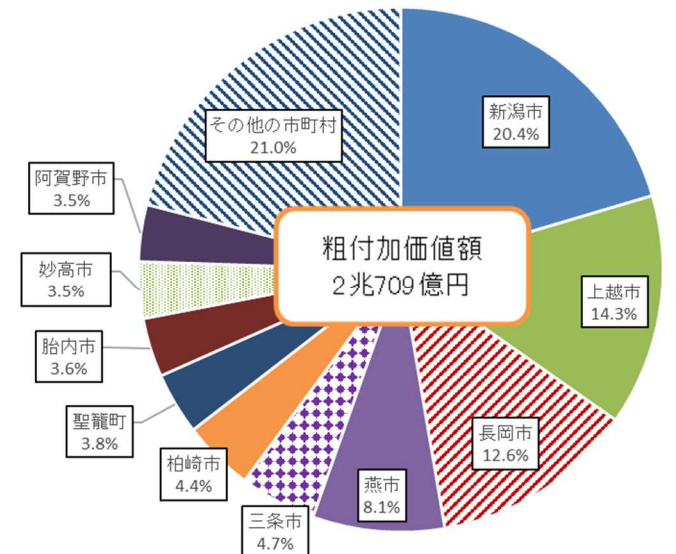


(4) 粗付加価値額（全事業所）

市町村別で粗付加価値額が最も多いのは新潟市で4,230億円（構成比20.4%）、次いで上越市が2,962億円（同14.3%）、長岡市が2,605億円（同12.6%）、燕市が1,685億円（同8.1%）の順となっており、この4市で全体の5割以上（同55.4%）を占めています。

図9 粗付加価値額の市町村別構成比

市町村名	粗付加価値額(万円)			令和3年
	令和4年	構成比(%)	増減率(%)	
新潟市	42,296,361	20.4	▲ 7.1	45,533,132
上越市	29,619,416	14.3	2.9	28,780,820
長岡市	26,045,869	12.6	1.6	25,635,367
燕市	16,845,537	8.1	4.3	16,145,034
三条市	9,743,639	4.7	▲ 16.8	11,716,895
柏崎市	9,095,441	4.4	1.9	8,928,100
聖籠町	7,913,026	3.8	0.3	7,888,120
胎内市	7,521,554	3.6	6.5	7,063,590
妙高市	7,314,806	3.5	▲ 2.8	7,524,986
阿賀野市	7,255,783	3.5	1.5	7,148,530
その他の市町村	43,436,611	21.0	▲ 7.3	46,868,200



5 全国との比較

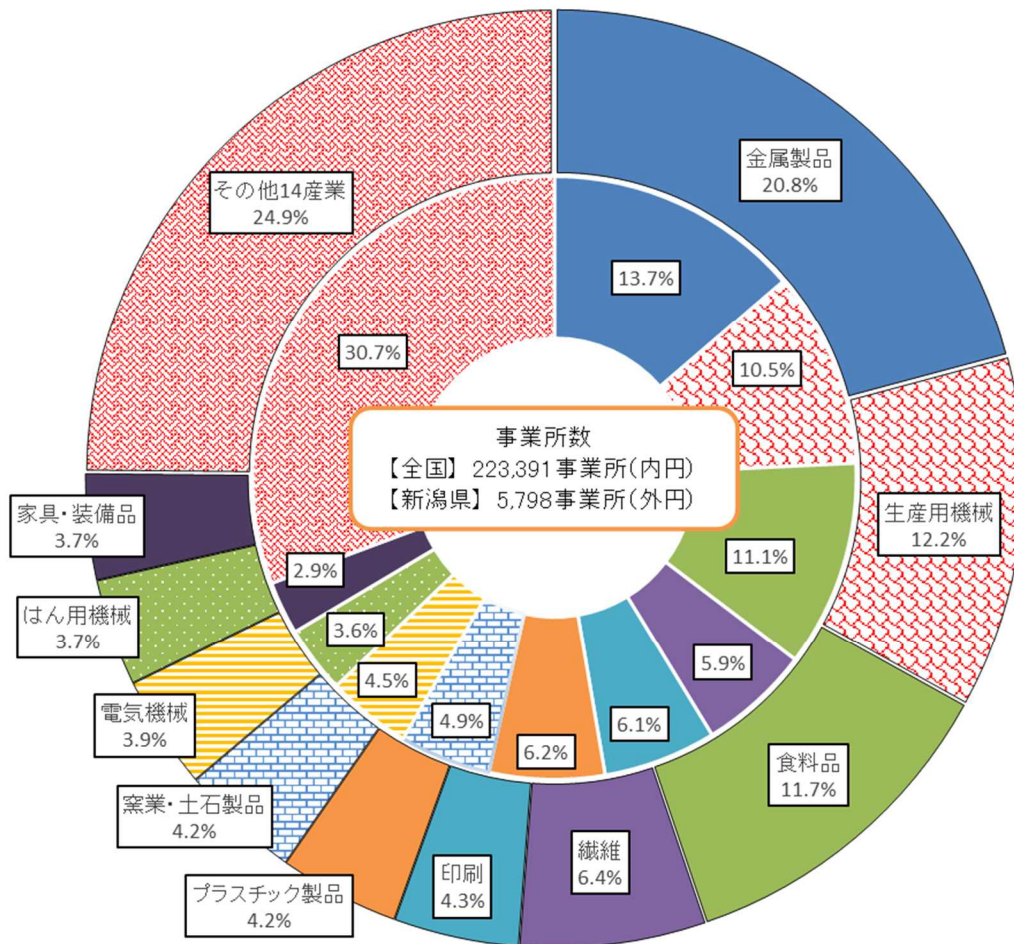
(1) 事業所数

全国の事業所数は223,391事業所で、本県は5,798事業所となっています。

産業別でみると、全国、本県とも第1位は金属製品となっています。本県の上位3産業は全体の4割以上（構成比44.8%）を占め、全国（同35.3%）と比較して高くなっています。

図10 事業所数の比較

新潟県の順位	事業所数	新潟県	全国
1	金属製品	1,208	30,589
2	生産用機械	707	23,545
3	食料品	681	24,769
4	繊維	373	13,267
5	印刷	251	13,520
6	プラスチック製品	242	13,803
7	窯業・土石製品	241	10,873
8	電気機械	226	10,036
9	はん用機械	216	8,090
10	家具・装備品	212	6,378
-	その他14産業	1,441	68,521
	合計	5,798	223,391



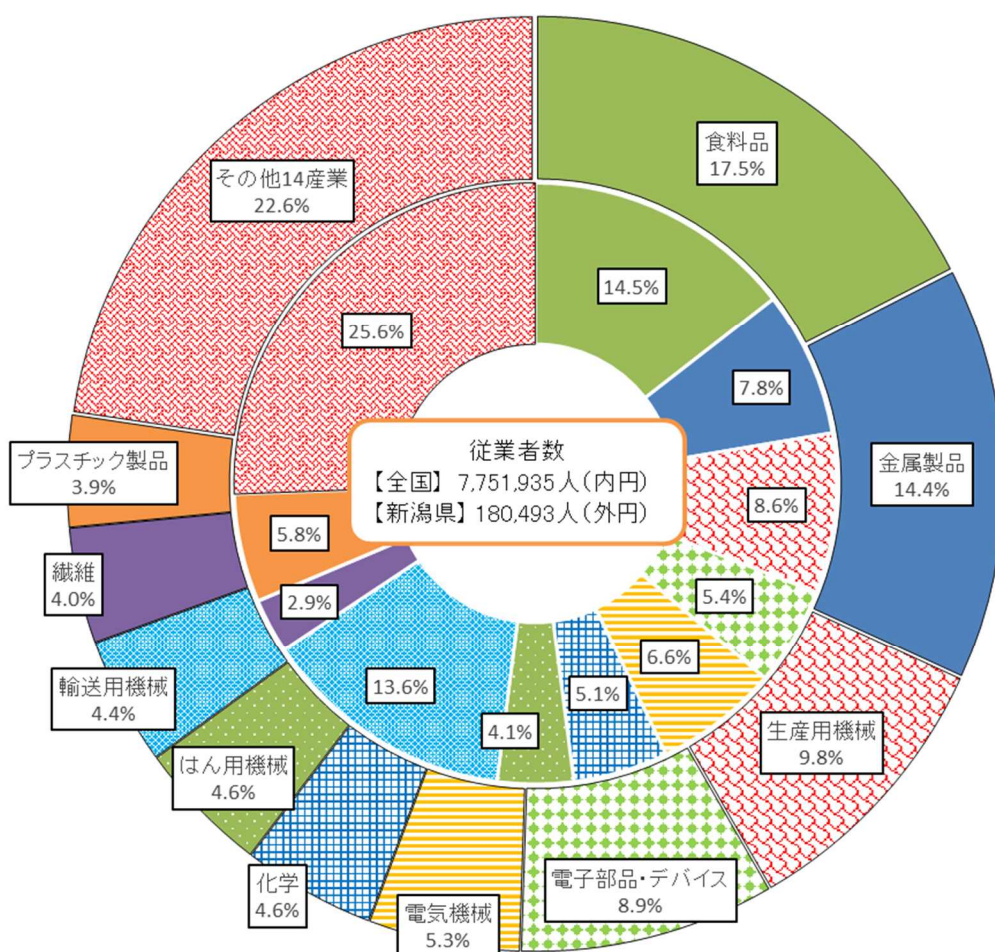
(2) 従業者数

全国の従業者数は7,751,935人で、本県は180,493人となっています。

産業別でみると、本県の上位3産業は上から順に食料品、金属製品、生産用機械となっています。一方、全国では上から順に食料品、輸送用機械、生産用機械となっています。

図11 従業者数の比較

新潟県の順位	従業者数(人)	新潟県	全国
1	食料品	31,523	1,122,274
2	金属製品	25,935	607,992
3	生産用機械	17,716	663,565
4	電子部品・デバイス	16,006	414,872
5	電気機械	9,492	513,626
6	化学	8,348	395,304
7	はん用機械	8,343	316,689
8	輸送用機械	8,018	1,056,926
9	繊維	7,257	228,458
10	プラスチック製品	6,979	450,321
-	その他14産業	40,876	1,981,908
	合計	180,493	7,751,935



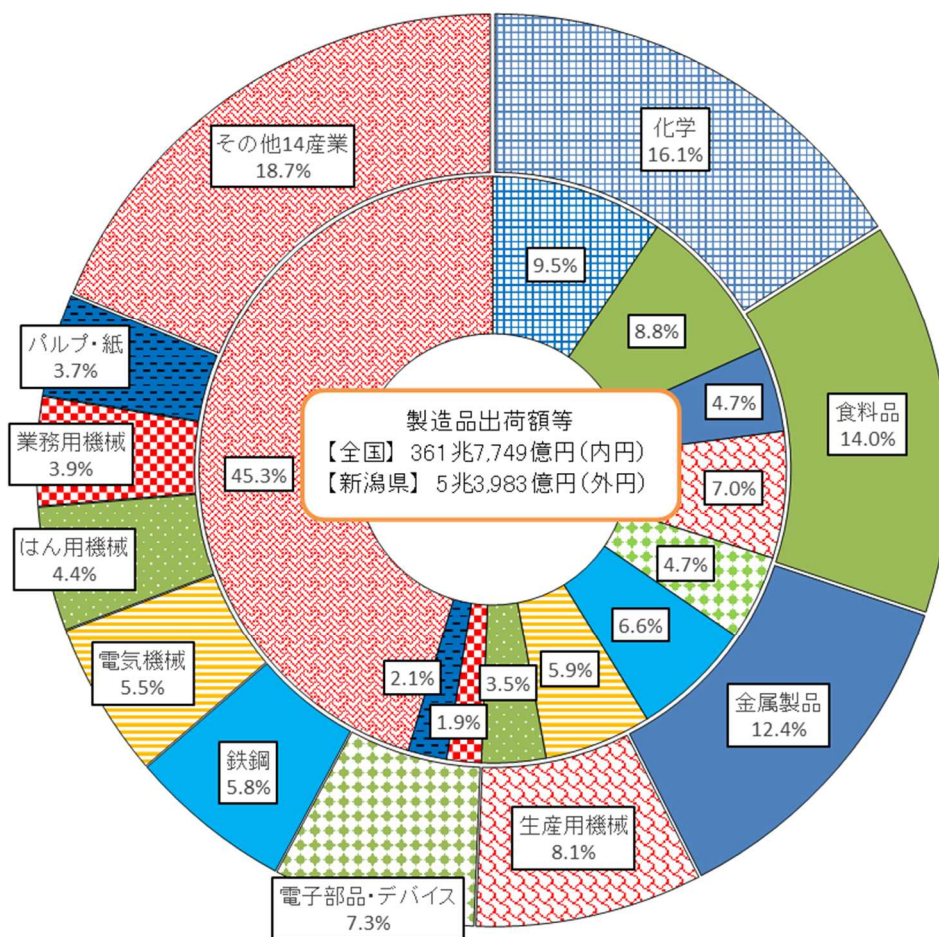
(3) 製造品出荷額等

全国の製造品出荷額等は361兆7,749億円で、本県は5兆3,983億円となっています。

産業別で見ると、本県の上位3産業は上から順に化学、食料品、金属製品となっています。一方、全国では上から順に輸送用機械、化学、食料品となっています。

図12 製造品出荷額等の比較

新潟県の順位	製造品出荷額等(百万円)	新潟県	全国
1	化学	869,072	34,281,049
2	食料品	757,273	31,726,419
3	金属製品	668,020	16,919,926
4	生産用機械	438,558	25,147,062
5	電子部品・デバイス	391,634	16,994,846
6	鉄鋼	315,170	23,941,045
7	電気機械	299,575	21,337,408
8	はん用機械	239,350	12,781,108
9	業務用機械	209,090	6,873,361
10	パルプ・紙	198,525	7,753,801
-	その他14産業 (うち輸送用機械)	1,012,064 (192,236)	164,018,842 (70,528,440)
	合計	5,398,331	361,774,867



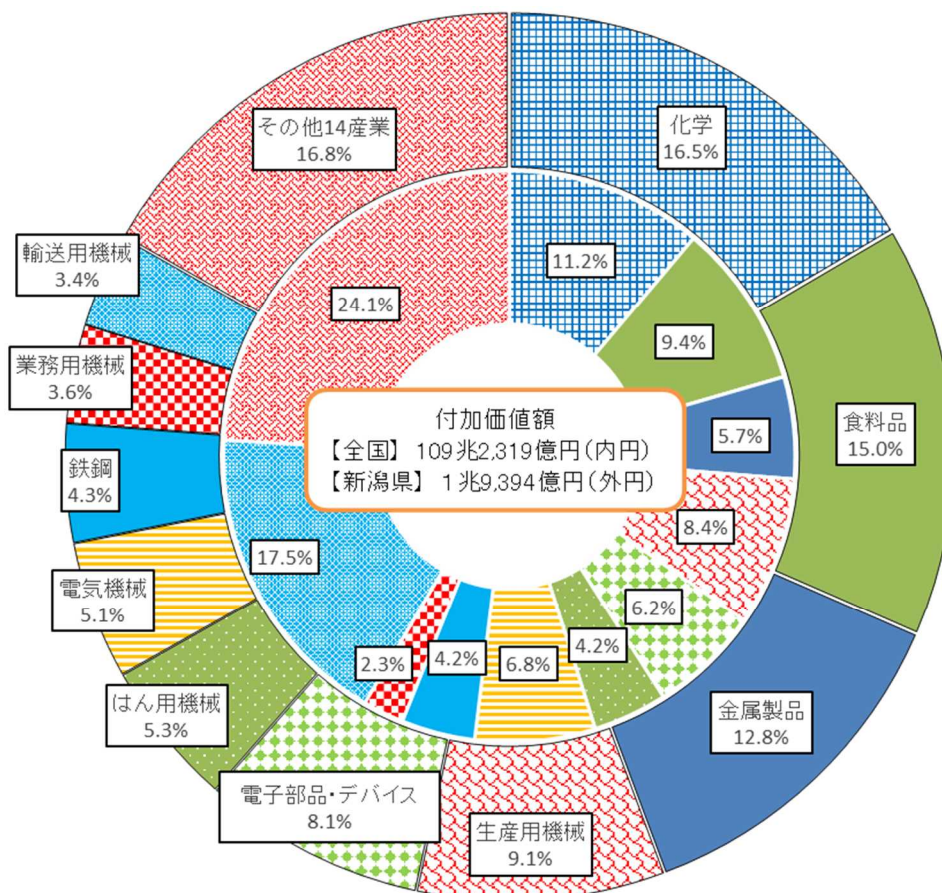
(4) 付加価値額（従業者29人以下の事業所は粗付加価値額）

全国の付加価値額は109兆2,319億円で、本県は1兆9,394億円となっています。

産業別で見ると、本県の上位3産業は上から順に化学、食料品、金属製品となっています。一方、全国では上から順に輸送用機械、化学、食料品となっています。

図13 付加価値額の比較

新潟県の順位	付加価値額(百万円)	新潟県	全国
1	化学	320,753	12,183,124
2	食料品	291,150	10,232,986
3	金属製品	247,511	6,275,755
4	生産用機械	175,570	9,208,444
5	電子部品・デバイス	157,757	6,816,288
6	はん用機械	103,120	4,587,219
7	電気機械	98,176	7,435,155
8	鉄鋼	83,629	4,551,624
9	業務用機械	69,754	2,532,673
10	輸送用機械	66,469	19,098,660
-	その他14産業	325,559	26,310,018
	合計	1,939,448	109,231,946



新潟県の全国順位

2023年			2022年		
事業所数			事業所数		
順位	都道府県	単位:事業所	順位	都道府県	単位:事業所
	全国計	223,391	-	全国計	222,770
1	大阪府	18,604	1	大阪府	18,584
2	愛知県	18,509	2	愛知県	18,476
3	東京都	15,400	3	東京都	15,416
4	埼玉県	13,252	4	埼玉県	13,216
5	静岡県	10,586	5	静岡県	10,526
6	神奈川県	9,911	6	神奈川県	9,915
7	兵庫県	8,622	7	兵庫県	8,579
8	岐阜県	6,519	8	岐阜県	6,487
9	北海道	6,423	9	北海道	6,425
10	長野県	6,148	10	長野県	6,123
11	福岡県	6,044	11	福岡県	6,023
12	千葉県	5,956	12	千葉県	5,914
13	広島県	5,900	13	広島県	5,893
14	新潟県	5,798	14	新潟県	5,777
15	群馬県	5,733	15	群馬県	5,702
16	茨城県	5,717	16	茨城県	5,692
17	京都府	5,320	17	京都府	5,305
18	栃木県	4,879	18	栃木県	4,838
19	岡山県	3,943	19	岡山県	3,923
20	福島県	3,914	20	福島県	3,904
21	三重県	3,879	21	三重県	3,867
22	石川県	3,205	22	石川県	3,206
23	滋賀県	3,123	23	宮城県	3,115
24	宮城県	3,116	24	滋賀県	3,109
25	富山県	2,955	25	富山県	2,956
26	山形県	2,702	26	山形県	2,701
27	愛媛県	2,603	27	愛媛県	2,596
28	福井県	2,569	28	福井県	2,566
29	鹿児島県	2,544	29	鹿児島県	2,531
30	香川県	2,362	30	香川県	2,359
31	熊本県	2,238	31	熊本県	2,217
32	岩手県	2,126	32	岩手県	2,114
33	山梨県	2,116	33	山梨県	2,098
34	山口県	1,993	34	山口県	1,993
35	奈良県	1,888	35	奈良県	1,876
36	秋田県	1,777	36	秋田県	1,775
37	和歌山県	1,756	37	和歌山県	1,754
38	大分県	1,671	38	大分県	1,673
39	長崎県	1,649	39	長崎県	1,646
40	宮崎県	1,537	40	宮崎県	1,527
41	青森県	1,507	41	青森県	1,500
42	佐賀県	1,441	42	佐賀県	1,435
43	徳島県	1,300	43	徳島県	1,301
44	島根県	1,216	44	島根県	1,213
45	高知県	1,101	45	高知県	1,099
46	沖縄県	983	46	沖縄県	978
47	鳥取県	856	47	鳥取県	847

2023年			2022年		
従業者数			従業者数		
順位	都道府県	単位:人	順位	都道府県	単位:人
	全国計	7,751,935	-	全国計	7,714,495
1	愛知県	849,965	1	愛知県	847,082
2	大阪府	449,661	2	大阪府	447,022
3	静岡県	409,607	3	静岡県	404,241
4	埼玉県	385,746	4	埼玉県	389,587
5	兵庫県	362,845	5	神奈川県	358,626
6	神奈川県	357,750	6	兵庫県	358,515
7	茨城県	277,608	7	茨城県	275,475
8	東京都	264,693	8	東京都	268,401
9	福岡県	228,871	9	福岡県	229,024
10	群馬県	221,123	10	群馬県	218,619
11	広島県	214,241	11	広島県	212,956
12	千葉県	210,821	12	千葉県	208,423
13	岐阜県	207,658	13	三重県	204,601
14	長野県	206,238	14	長野県	203,820
15	三重県	204,728	15	岐阜県	203,743
16	栃木県	201,306	16	栃木県	200,176
17	新潟県	180,493	17	新潟県	179,502
18	滋賀県	170,383	18	滋賀県	167,923
19	北海道	164,811	19	北海道	165,004
20	福島県	154,852	20	福島県	155,061
21	岡山県	149,824	21	岡山県	150,020
22	京都府	147,970	22	京都府	146,514
23	富山県	124,001	23	富山県	124,298
24	宮城県	116,346	24	宮城県	116,223
25	石川県	98,394	25	山形県	98,272
26	山口県	98,295	26	石川県	97,819
27	山形県	97,965	27	山口県	97,789
28	熊本県	94,371	28	熊本県	93,368
29	岩手県	86,593	29	岩手県	85,720
30	愛媛県	82,469	30	愛媛県	81,438
31	福井県	74,952	31	福井県	74,648
32	山梨県	74,139	32	山梨県	73,853
33	鹿児島県	73,614	33	鹿児島県	72,571
34	香川県	71,636	34	香川県	72,212
35	大分県	66,498	35	大分県	65,884
36	佐賀県	63,960	36	佐賀県	62,495
37	秋田県	61,155	37	秋田県	60,648
38	奈良県	59,708	38	奈良県	59,633
39	青森県	55,466	39	青森県	55,145
40	宮崎県	55,038	40	宮崎県	54,637
41	長崎県	54,106	41	長崎県	53,990
42	和歌山県	52,733	42	和歌山県	51,741
43	徳島県	47,886	43	徳島県	47,660
44	島根県	42,194	44	島根県	42,027
45	鳥取県	31,770	45	鳥取県	30,974
46	高知県	24,068	46	高知県	23,949
47	沖縄県	23,384	47	沖縄県	23,166

注1:付加価値額について、従業者29人以下の事業所は、粗付加価値額である。

2:事業所数、従業者数、製造品出荷額等及び付加価値額については、個人経営を含まない。

3:事業所数及び従業者数の調査時点については、6月1日現在である。

4:製造品出荷額等及び付加価値額の調査期間については、2022年及び2021年におけるそれぞれ1年間の数値である。

2022年			2021年		
製造品出荷額等			製造品出荷額等		
順位	都道府県	単位:百万円	順位	都道府県	単位:百万円
	全国計	361,774,867	-	全国計	330,220,006
1	愛知県	52,409,750	1	愛知県	47,894,579
2	大阪府	20,248,919	2	大阪府	18,605,836
3	静岡県	19,029,052	3	神奈川県	17,375,178
4	兵庫県	18,340,264	4	静岡県	17,290,539
5	神奈川県	18,231,778	5	兵庫県	16,502,307
6	千葉県	15,892,538	6	埼玉県	14,254,002
7	茨城県	14,859,573	7	茨城県	13,686,852
8	埼玉県	14,799,788	8	千葉県	13,096,789
9	三重県	11,866,757	9	三重県	11,034,376
10	広島県	10,692,258	10	広島県	9,943,935
11	福岡県	10,331,527	11	福岡県	9,444,973
12	岡山県	9,698,225	12	栃木県	8,576,125
13	群馬県	9,562,364	13	群馬県	8,383,147
14	栃木県	9,478,322	14	岡山県	8,365,362
15	滋賀県	8,942,248	15	滋賀県	8,187,422
16	東京都	8,283,779	16	東京都	7,622,691
17	山口県	7,614,978	17	山口県	6,650,098
18	長野県	7,139,160	18	長野県	6,646,416
19	北海道	6,641,259	19	北海道	6,129,256
20	岐阜県	6,541,229	20	岐阜県	6,115,915
21	京都府	6,259,614	21	京都府	5,906,643
22	大分県	5,603,408	22	福島県	5,162,740
23	福島県	5,499,351	23	新潟県	5,119,366
24	宮城県	5,482,949	24	宮城県	5,003,379
25	愛媛県	5,407,357	25	愛媛県	4,758,162
26	新潟県	5,398,331	26	大分県	4,713,437
27	富山県	4,126,981	27	富山県	3,904,493
28	熊本県	3,478,583	28	熊本県	3,223,441
29	山形県	3,145,698	29	山形県	3,023,933
30	岩手県	3,112,393	30	石川県	2,801,764
31	香川県	3,072,955	31	香川県	2,801,392
32	石川県	3,069,020	32	岩手県	2,713,266
33	和歌山県	3,035,971	33	山梨県	2,711,106
34	山梨県	2,904,746	34	和歌山県	2,402,064
35	福井県	2,562,445	35	福井県	2,395,270
36	鹿児島県	2,414,659	36	鹿児島県	2,206,199
37	佐賀県	2,294,420	37	佐賀県	2,105,130
38	徳島県	2,193,209	38	徳島県	2,057,816
39	奈良県	1,962,280	39	奈良県	1,870,885
40	宮崎県	1,831,049	40	宮崎県	1,723,581
41	青森県	1,779,068	41	青森県	1,694,693
42	秋田県	1,576,122	42	長崎県	1,517,657
43	長崎県	1,571,825	43	秋田県	1,405,723
44	島根県	1,381,420	44	島根県	1,286,579
45	鳥取県	885,636	45	鳥取県	844,085
46	高知県	647,310	46	高知県	601,498
47	沖縄県	474,300	47	沖縄県	459,905

2022年			2021年		
付加価値額 (従業者29人以下は粗付加価値額)			付加価値額 (従業者29人以下は粗付加価値額)		
順位	都道府県	単位:百万円	順位	都道府県	単位:百万円
	全国計	109,231,946	-	全国計	106,614,034
1	愛知県	14,252,112	1	愛知県	13,168,963
2	静岡県	6,187,909	2	大阪府	6,170,681
3	大阪府	6,179,342	3	静岡県	5,871,672
4	兵庫県	5,791,799	4	兵庫県	5,442,362
5	埼玉県	5,186,319	5	神奈川県	5,409,427
6	茨城県	4,637,394	6	埼玉県	5,172,903
7	神奈川県	4,634,518	7	茨城県	4,811,882
8	広島県	3,804,143	8	三重県	3,334,435
9	三重県	3,507,777	9	千葉県	3,322,695
10	群馬県	3,505,060	10	東京都	3,128,071
11	東京都	3,403,720	11	広島県	3,101,895
12	千葉県	3,307,484	12	群馬県	2,911,867
13	滋賀県	2,858,418	13	滋賀県	2,865,460
14	栃木県	2,843,452	14	栃木県	2,798,582
15	福岡県	2,651,256	15	福岡県	2,742,279
16	京都府	2,501,809	16	京都府	2,479,839
17	長野県	2,460,662	17	長野県	2,382,773
18	山口県	2,285,148	18	岐阜県	2,220,341
19	岐阜県	2,203,927	19	岡山県	2,068,687
20	新潟県	1,939,448	20	山口県	1,977,516
21	福島県	1,876,220	21	新潟県	1,965,103
22	北海道	1,694,357	22	福島県	1,861,338
23	岡山県	1,605,028	23	北海道	1,813,105
24	富山県	1,441,161	24	富山県	1,438,029
25	熊本県	1,318,984	25	宮城県	1,429,407
26	宮城県	1,290,106	26	熊本県	1,209,426
27	愛媛県	1,219,515	27	愛媛県	1,207,899
28	大分県	1,173,357	28	山梨県	1,163,490
29	山形県	1,143,140	29	大分県	1,139,298
30	山梨県	1,137,641	30	山形県	1,117,674
31	石川県	1,077,668	31	石川県	1,003,185
32	徳島県	941,135	32	徳島県	990,318
33	和歌山県	890,304	33	和歌山県	894,128
34	岩手県	838,297	34	岩手県	827,836
35	福井県	830,100	35	香川県	805,641
36	香川県	810,465	36	福井県	795,008
37	佐賀県	784,618	37	鹿児島県	746,735
38	鹿児島県	783,821	38	佐賀県	699,139
39	秋田県	698,532	39	奈良県	674,247
40	奈良県	671,597	40	長崎県	634,086
41	長崎県	629,551	41	宮崎県	626,278
42	宮崎県	619,298	42	秋田県	570,595
43	青森県	536,347	43	青森県	539,336
44	島根県	463,491	44	島根県	433,094
45	鳥取県	245,586	45	鳥取県	281,822
46	高知県	214,956	46	高知県	199,808
47	沖縄県	154,974	47	沖縄県	165,682

注1:付加価値額について、従業者29人以下の事業所は、粗付加価値額である。

2:事業所数、従業者数、製造品出荷額等及び付加価値額については、個人経営を含まない。

3:事業所数及び従業者数の調査時点については、6月1日現在である。

4:製造品出荷額等及び付加価値額の調査期間については、2022年及び2021年におけるそれぞれ1年間の数値である。

令和5年経済構造実態調査 製造業事業所調査「品目別」統計表
(新潟県分抜粋)

表番号	統計表
第1表	品目群による出荷金額(産業中分類別、全事業所)
第2表	品目別の出荷及び産出事業所数(全事業所)
第3表	その他収入の種類別の産出事業所数及び収入額(全事業所)

【留意事項】

- 産出事業所数、従業者数の経理外項目については令和5(2023)年6月1日現在、出荷金額、出荷数量などの経理項目については令和4(2022)年1月～令和4(2022)年12月の実績により調査している。
- 経済構造実態調査 製造業事業所調査においては、個人経営を含まない集計結果である。
- 各項目の金額は、単位未満を四捨五入しているため、積み上げと合計が一致しない場合がある。
- 統計表中、「***」は該当なし、「0」は四捨五入による単位未満であることを表している。
- 「X」は、集計対象となる事業所が1又は2であるため、これをそのまま掲げると個々の報告者の秘密が漏れるおそれがあるため秘匿した箇所である。また、集計対象が3以上の事業所に関する数値であっても、集計対象が1又は2の事業所の数値が合計との差し引きで判明する箇所は、併せて「X」とした。

第1表 品目群による出荷金額(産業中分類別、全事業所)

産業中分類コード	産業中分類	出荷額 百万円
	合計	4,665,078
09	食料品	731,403
10	飲料・たばこ・飼料	75,308
11	繊維工業品	30,195
12	木材・木製品	35,084
13	家具・装備品	31,666
14	パルプ・紙・紙加工品	187,380
15	印刷・同関連品	74,551
16	化学工業製品	677,574
17	石油製品・石炭製品	18,532
18	プラスチック製品	142,472
19	ゴム製品	12,180
20	なめし革・同製品・毛皮	2,441
21	窯業・土石製品	108,253
22	鉄鋼	276,550
23	非鉄金属	106,621
24	金属製品	520,721
25	はん用機械器具	191,369
26	生産用機械器具	414,298
27	業務用機械器具	149,752
28	電子部品・デバイス・電子回路	309,593
29	電気機械器具	281,997
30	情報通信機械器具	98,720
31	輸送用機械器具	154,592
32	その他の製品	33,826

第2表 品目別の出荷及び産出事業所数(全事業所)

品目コード	品目名	出荷	出荷	出荷	出荷	産出事業所数
		数量単位	隻数	数量	金額 百万円	
091111	部分肉、冷凍肉（ブロイラーを除く）	—			34,243	32
091211	肉缶詰・瓶詰・つぼ詰	t		X	X	1
091212	肉製品	—			18,610	25
091311	処理牛乳	—			9,380	5
091312	乳飲料、乳酸菌飲料	—			261	4
091313	練乳、粉乳、脱脂粉乳	t		X	X	1
091411	バター	t		53	56	3
091412	チーズ	t		X	X	2
091413	クリーム	t		X	X	2
091414	アイスクリーム	—			3,650	9
091419	その他の乳製品	—			3,127	4
091911	ブロイラー加工品（解体品を含む）	—			7,787	10
091919	他に分類されない畜産食料品	—			13,940	18
092119	その他の水産缶詰・瓶詰	—			2,425	4
092211	寒天	k g		7,638	27	3
092212	海藻加工品	—			1,195	6
092312	その他の水産練製品	—			34,245	15
092411	塩干・塩蔵品	—			820	12
092511	冷凍水産物	—			1,629	6
092611	冷凍水産食品	—			5,488	11
092911	素干・煮干	—			X	2
092919	他に分類されない水産食料品	—			17,993	29
092921	水産食料品副産物	—			X	2
093111	野菜缶詰（瓶詰・つぼ詰を含む）	—			58	4
093112	果実缶詰（瓶詰・つぼ詰を含む）	—			X	2
093119	その他の缶詰（瓶詰・つぼ詰を含む）	—			X	2
093121	冷凍野菜・果実	—			X	2
093129	その他の農産保存食料品	—			5,536	17
093211	野菜漬物（果実漬物を含む）	—			12,089	58
094111	味そ（粉味そを含む）	t		4,697	1,720	43
094211	しょう油、食用アミノ酸（粉しょう油、固形しょう油を含む）	k l		8,560	1,523	24
094311	ウスター・中濃・濃厚ソース	k l		X	X	1
094319	その他のソース類	—			264	4
094411	食酢	k l		315	38	5
094912	ルウ類	—			9,845	3
094919	他に分類されない調味料	—			5,426	27
095312	水あめ、麦芽糖	t		X	X	1
096111	精米（碎精米を含む）	t		157,292	32,922	27
096112	精麦	t		X	X	1
096113	精米・精麦かす	—			580	23
096211	小麦粉	t		X	X	2
096212	小麦製粉かす	—			X	1
096919	他に分類されない精穀・製粉品	—			3,453	19
097111	食パン	—			3,800	21
097112	菓子パン（イーストドーナッツを含む）	—			11,311	23
097211	洋生菓子	—			30,191	55
097212	和生菓子	—			9,541	78
097311	ビスケット類、干菓子	—			50,743	28
097411	米菓	—			159,170	41
097911	あめ菓子	—			4,363	6
097912	チョコレート類	—			18,389	7
097919	他に分類されない菓子	—			12,632	19
098113	植物油搾かす	—			X	1
098121	牛脂	t		X	X	1
098122	豚脂	t		X	X	2
098129	その他の動植物油脂	—			1,020	5
098219	その他の食用油脂	—			X	1
099111	でんぷん	t		X	X	1

第2表 品目別の出荷及び産出事業所数(全事業所)

品目コード	品目名	出荷	出荷	出荷	出荷	産出事業所数
		数量単位	隻数	数量	金額 百万円	
099211	即席めん類	—			X	1
099212	和風めん	—			6,151	34
099213	洋風めん	—			325	3
099214	中華めん	—			5,207	29
099311	豆腐、しみ豆腐、油揚げ類	—			5,099	32
099411	あん類	—			399	8
099511	冷凍調理食品	—			40,054	33
099611	そう(惣)菜	—			20,409	59
099711	すし、弁当、おにぎり	—			7,146	38
099712	調理パン、サンドイッチ	—			5,273	9
099811	レトルト食品	—			16,278	11
099911	イースト	t		X	X	1
099919	その他の酵母剤	—			1,304	6
099921	こうじ、種こうじ、麦芽	—			1,804	13
099931	ふ、焼ふ	—			549	8
099932	バナナ熟成加工	—			X	1
099933	切餅、包装餅(和生菓子を除く)	—			27,656	42
099934	栄養補助食品(錠剤、カプセル等の形状のもの)	—			1,711	3
099939	その他の製造食料品	—			52,292	100
101112	ジュース	—			X	1
101115	ミネラルウォーター	—			3,243	10
101119	その他の清涼飲料	—			4,596	11
102111	果実酒	k l		448	925	6
102211	ビール	k l		3,781	1,581	5
102212	発泡酒	k l		213	69	4
102311	清酒(濁酒を含む)	k l		41,151	41,904	84
102312	清酒かす	—			382	68
102411	添加用アルコール(飲料用アルコール)(95%換算)	k l		X	X	1
102412	焼酎	k l		418	423	12
102413	合成清酒	k l		X	X	1
102414	ウイスキー	k l		X	X	1
102415	味りん(本直しを含む)	k l		615	139	3
102419	その他の蒸留酒・混成酒	—			441	22
103112	緑茶(仕上茶)	k g		X	X	1
103211	コーヒー	—			X	1
104111	人造氷	t		13,639	146	5
106111	配合飼料	—			14,654	3
106112	ペット用飼料	—			X	2
106211	単体飼料	—			X	2
106311	有機質肥料	—			2,464	15
111411	純綿糸(落綿糸を含む)	t		X	X	1
111514	ポリエステル紡績糸(混紡を含む)	t		X	X	2
111519	その他の化学繊維紡績糸	—			X	1
111711	綿縫糸、綿ねん糸	t		X	X	1
111712	絹(生糸)縫糸、絹(生糸)ねん糸	t		X	X	1
111713	合成繊維縫糸	t		X	X	1
111911	その他の紡績糸	—			X	1
112119	その他の綿広幅生地織物	千㎡		3,257	307	6
112129	その他の綿広幅系染織物	千㎡		49,942	424	6
112131	白もめん(さらし地、手ぬぐい地、ゆかた地)	千㎡		X	X	1
112139	その他の綿小幅織物	千㎡		X	X	1
112141	ビスコース・スフ織物	千㎡		X	X	1
112143	ポリエステル紡績糸織物	千㎡		138	31	3
112149	その他の化学繊維紡績糸織物	千㎡		1,547	481	3
112151	綿・スフ・合成繊維毛布地	千㎡		X	X	1
112211	羽二重類(交織を含む)(広幅のもの)	千㎡		X	X	2
112219	その他の絹広幅織物	千㎡		3	30	3

第2表 品目別の出荷及び産出事業所数(全事業所)

品目コード	品目名	出荷	出荷	出荷	出荷	産出事業所数
		数量単位	隻数	数量	金額 百万円	
112221	ちりめん類(小幅のもの)	千m ²		X	X	3
112229	その他の絹小幅織物	千m ²		343	830	18
112231	絹紡織物	千m ²		X	X	1
112242	キュプラ長繊維織物	千m ²		X	X	1
112245	ポリエステル長繊維織物	千m ²		1,224	455	4
112311	そ毛洋服地	千m ²		X	X	1
112339	その他の毛織物(紡毛を含む)	—			X	1
112411	麻織物	千m ²		375	194	8
112919	他に分類されない織物	—			X	2
113112	合成繊維丸編ニット生地	t		X	X	1
113311	横編ニット生地(半製品を含む)	t		1,006	786	3
114211	絹・人絹織物精練・漂白・染色	—			X	1
114212	合成繊維長繊維織物精練・漂白・染色、レーヨン風合成繊維織物機械整理仕上	—			X	1
114511	綿織物手加工染色・整理	—			X	1
114512	絹織物手加工染色・整理	—			1,439	8
114811	繊維雑品染色・整理(起毛を含む)	—			X	2
115711	プレスフェルト生地(ニードルを含む)、不織布(乾式)	t		X	X	1
115912	ふとん綿(中入綿を含む)	t		X	X	2
115919	他に分類されない繊維粗製品	—			X	1
116111	織物製成人男子・少年用背広服上衣(ブレザー、ジャンパー等を含む)	点		97,178	1,130	6
116112	織物製成人男子・少年用背広服ズボン(替えズボンを含む)	点		X	X	2
116113	織物製成人男子・少年用オーバーコート類	着		X	X	1
116114	織物製成人男子・少年用制服上衣・オーバーコート類	点		X	X	2
116115	織物製成人男子・少年用制服ズボン	点		X	X	1
116116	織物製成人男子・少年用ゴム引合羽・レインコート・ビニル合羽	着		X	X	1
116211	織物製成人女子・少女用ワンピース・スーツ上衣(ブレザー、ジャンパー等を含む)	点		65,076	592	7
116212	織物製成人女子・少女用スカート・ズボン	点		X	X	2
116213	織物製成人女子・少女用ブラウス	ダース		X	X	2
116311	織物製乳幼児服	着		X	X	1
116411	織物製ワイシャツ	ダース		X	X	2
116511	織物製事務用・作業用・衛生用衣服	—			261	6
116512	織物製スポーツ用衣服	—			X	1
116513	織物製成人男子・少年用学校服上衣・オーバーコート類	点		X	X	1
116515	織物製成人女子・少女用学校服上衣・オーバーコート類	点		X	X	1
116516	織物製成人女子・少女用学校服スカート・ズボン	点		X	X	1
116611	ニット製上衣・コート類(ブレザー、ジャンパー等を含む)	デカ		29,414	784	11
116612	ニット製ズボン・スカート	デカ		2,276	84	6
116613	ニット製乳幼児用外衣	—			X	1
116711	ニット製アウターシャツ類	デカ		57,960	560	7
116811	ニット製成人男子・少年用セーター・カーディガン・ベスト類	デカ		31,791	1,181	17
116812	ニット製成人女子・少女用セーター・カーディガン・ベスト類	デカ		204,768	9,013	39
116911	ニット製スポーツ上衣	デカ		X	X	1
117211	ニット製肌着	デカ		X	X	1
117311	織物製寝着類(和式のものを除く)	—			X	1
117411	補整着	—			X	1
118111	既製和服・帯(縫製加工されたもの)	—			123	7
118112	足袋類(類似品、半製品を含む)	—			X	1

第2表 品目別の出荷及び産出事業所数(全事業所)

品目コード	品目名	出荷	出荷	出荷	出荷	産出事業所数
		数量単位	隻数	数量	金額 百万円	
118311	スカーフ・マフラー（ニット製を含む）	千ダース		2	4	3
118312	ハンカチーフ	千ダース		X	X	1
118411	ソックス	千足		2,385	711	4
118512	作業用ニット手袋	千双		X	X	2
118619	その他の帽子（フェルト製、ニット製、帽体を含む）	—			16	3
118911	毛皮製衣服・身の回り品	—			X	1
118913	繊維製履物	—			X	1
118919	その他の衣服・繊維製身の回り品（ニット製を含む）	—			22	4
119111	ふとん（羊毛ふとんを含む）	—			371	7
119112	羽毛ふとん	—			X	2
119119	その他の寝具（毛布を除く）	—			260	7
119411	綿帆布製品	—			419	5
119412	合成繊維帆布製品	—			1,021	10
119419	その他の繊維製帆布製品	—			60	3
119511	繊維製袋	—			200	3
119611	刺しゅう製品	—			X	2
119811	医療用ガーゼ、包帯	—			X	1
119812	脱脂綿	—			X	1
119819	その他の衛生医療用繊維製品	—			330	5
119919	他に分類されない繊維製品（ニット製を含む）	—			424	16
121111	板類	m ³		12,362	840	52
121112	ひき割類	m ³		46,639	3,560	52
121113	ひき角類	m ³		48,812	2,929	58
121114	箱材、荷造用仕組材	—			688	15
121119	その他の製材製品	—			199	11
121121	木材の素材（製材工場からのもの）	—			38	7
121122	製材くず	—			68	25
121211	単板（ベニヤ）	—			X	1
121311	木材チップ	—			822	17
121919	他に分類されない特殊製材品	—			X	1
122111	造作材（建具を除く）	—			1,553	20
122211	普通合板	—			5,378	5
122212	特殊合板（集成材を除く）	—			399	3
122311	集成材	—			1,234	5
122411	住宅建築用木製組立材料	—			12,143	13
122412	その他の建築用木製組立材料	—			X	2
122413	木質系プレハブ住宅	—			X	1
122619	その他の繊維板	—			X	1
122711	銘板、銘木、床柱	—			X	1
123111	竹・とう・きりゅう等容器	—			X	1
123211	木箱	—			658	16
123212	折箱	—			8	3
123311	たる	—			X	2
129111	薬品処理木材	—			772	3
129211	コルク製品	—			X	1
129911	柄、引手、つまみ、握り、台木、これらの類似品	—			731	15
129912	木製台所用品	—			133	9
129913	はし（木・竹製）	—			258	3
129916	曲輪、曲物	—			X	1
129919	その他の木製品	—			826	27
131111	木製机・テーブル・いす	—			1,636	40
131112	木製流し台・調理台・ガス台（キャビネットが木製のもの）	—			170	9
131113	たんす	—			573	16
131114	木製棚・戸棚	—			2,119	53
131115	木製音響機器用キャビネット	—			X	2

第2表 品目別の出荷及び産出事業所数(全事業所)

品目コード	品目名	出荷	出荷	出荷	出荷	産出事業所数
		数量単位	隻数	数量	金額 百万円	
131116	木製ベッド	—			385	6
131119	その他の木製家具（漆塗りを除く）	—			2,342	51
131211	金属製机・テーブル・いす	—			929	3
131212	金属製ベッド	—			X	2
131214	金属製流し台・調理台・ガス台（キャビネットが金属製のもの）	—			868	4
131215	金属製棚・戸棚	—			2,231	13
131219	その他の金属製家具	—			5,118	14
131311	ベッド用マットレス、組スプリング	—			X	1
132111	宗教用具	—			168	10
133111	建具（金属製を除く）	—			3,371	80
139111	事務所用・店舗用装備品	—			3,283	28
139211	窓用・扉用日よけ	—			6,222	4
139212	びょうぶ、衣こう、すだれ、ついたて（掛軸、掛地図を含む）等	—			X	1
139311	鏡縁・額縁	—			375	9
139919	他に分類されない家具・装備品	—			1,056	9
141112	製紙クラフトパルプ	t			X	1
142112	非塗工印刷用紙	t			X	2
142113	塗工印刷用紙	t			X	2
142114	特殊印刷用紙	t			X	1
142115	情報用紙	t		11,915	1,622	3
142116	筆記・図画用紙	t			X	1
142123	雑種紙	t			X	2
142213	中しん原紙（段ボール原紙）	t			X	1
142214	マニラボール	t			X	1
142411	手すき和紙	—			X	1
143119	その他の塗工紙	—			X	1
143211	段ボール（シート）	千m ²		103,799	6,064	8
143311	壁紙、ふすま紙	—			X	1
144112	事務用書式類	—			X	1
144113	事務用紙袋	—			X	2
144119	その他の事務用・学用紙製品	—			X	2
144219	その他の日用紙製品	—			X	1
144919	その他の紙製品	—			3,972	12
145111	重包装紙袋	千袋		25,390	1,492	4
145211	角底紙袋	—			X	1
145311	段ボール箱	—			33,422	47
145411	印刷箱	—			2,346	15
145412	簡易箱	—			137	8
145413	貼箱	—			545	10
145419	その他の紙器	—			X	2
149921	紙製衛生材料	—			X	1
149939	その他の紙製衛生用品	—			X	2
149941	紙管	—			1,099	4
149942	ソリッドファイバー・バルカナイズドファイバー製品	—			414	3
149959	他に分類されないパルプ・紙・紙加工品	—			7,770	15
151111	オフセット印刷物（紙に対するもの）	—			47,836	182
151211	とっ版印刷物（紙に対するもの）	—			9,381	30
151212	おう版印刷物（紙に対するもの）	—			308	5
151311	紙以外のものに対する印刷物	—			15,434	35
152111	写真製版（写真植字を含む）	—			1,312	21
152112	フォトマスク	—			X	1
152114	鉛版	—			X	3
161111	合成・回収硫酸アンモニウム	t			X	1
161112	アンモニア、アンモニア水（NH ₃ 100%換算）	t			X	1
161115	尿素	t			X	1

第2表 品目別の出荷及び産出事業所数(全事業所)

品目コード	品目名	出荷	出荷	出荷	出荷	産出事業所数
		数量単位	隻数	数量	金額 百万円	
161121	石灰窒素	t		X	X	2
161129	その他のりん酸質肥料	—			X	1
161211	化成肥料	—			4,135	5
161212	配合肥料	—			7,223	4
161919	その他の化学肥料	—			989	3
162111	か性ソーダ(液体97%換算・固形有姿)	t		X	X	2
162114	塩酸(35%換算)	t		X	X	1
162116	次亜塩素酸ナトリウム	t		X	X	1
162119	その他のソーダ工業製品	—			2,270	3
162214	カーボンブラック	t		X	X	1
162219	その他の無機顔料	—			6,364	3
162311	酸素ガス(液化酸素を含む)	千m ³		X	X	2
162312	水素ガス	千m ³		9,303	605	4
162313	溶解アセチレン	t		X	X	1
162314	炭酸ガス	t		X	X	1
162315	窒素	—			X	2
162319	その他の圧縮ガス・液化ガス	—			3,537	3
162412	食卓塩(精製塩を含む)	t		370	55	3
162911	カルシウムカーバイド	t		X	X	1
162912	りん酸	t		X	X	1
162921	硫酸(100%換算)	t		X	X	1
162922	硫酸アルミニウム	t		X	X	2
162923	カリウム塩類	—			X	1
162926	けい酸ナトリウム	t		X	X	1
162928	活性炭	t		X	X	1
162932	触媒	—			11,880	4
162933	塩化第二鉄	t		X	X	1
162935	炭酸カルシウム	t		X	X	1
162949	他に分類されない無機化学工業製品	—			39,902	16
163231	無水酢酸	t		X	X	1
163239	その他の脂肪族系中間物	—			25,612	5
163311	エチルアルコール(95%換算)	kl		X	X	1
163319	その他の発酵製品	—			X	1
163429	その他の環式中間物	—			12,985	3
163439	その他の合成染料	—			X	2
163518	ポリプロピレン	t		X	X	1
163522	メタクリル樹脂	t		75,775	27,884	3
163523	ポリビニルアルコール	t		X	X	2
163524	ポリアミド系樹脂	t		X	X	1
163528	ポリカーボネート	t		X	X	1
163529	その他のプラスチック	—			X	2
163611	合成ゴム(合成ラテックスを含む)	t		X	X	1
163911	ホルマリン	t		X	X	1
163919	その他のメタン誘導品	—			X	1
163949	他に分類されない有機化学工業製品	—			192,484	6
164119	その他の油脂加工製品	—			X	1
164211	浴用石けん(薬用・液状を含む)	t		X	X	1
164212	洗濯石けん(固型・粉末)	t		X	X	1
164219	その他の石けん	—			120	3
164221	洗濯用合成洗剤	t		X	X	1
164223	その他の家庭用合成洗剤	—			X	1
164311	陰イオン界面活性剤	t		X	X	1
164413	電気絶縁塗料	t		X	X	2
164414	溶剤系合成樹脂塗料	t		X	X	1
164417	シンナー	t		X	X	1
164419	その他の塗料・同関連製品	—			20,273	4
164619	その他の洗浄剤・磨用剤	—			X	2
164711	ろうそく	t		X	X	1

第2表 品目別の出荷及び産出事業所数(全事業所)

品目コード	品目名	出荷	出荷	出荷	出荷	産出事業所数
		数量単位	隻数	数量	金額 百万円	
165111	医薬品原末、原液	—			X	2
165211	医薬品製剤（医薬部外品製剤を含む）	—			X	2
165311	ワクチン、血清、保存血液	—			X	1
165411	生薬・漢方	—			2,337	3
166115	クリーム	—			X	1
166116	化粧水	—			434	5
166119	その他の仕上用・皮膚用化粧品	—			X	2
166919	その他の化粧品・調整品	—			X	1
169211	殺虫剤	—			6,077	3
169221	殺菌剤	—			4,786	4
169229	その他の農薬	—			12,604	3
169311	天然香料	k g		X	X	1
169313	調合香料	k g		X	X	1
169412	セルロース系接着剤、プラスチック系接着剤	k g		X	X	2
169419	その他の接着剤	—			X	1
169516	写真用化学薬品（調整、包装されたもの）	—			X	1
169911	デキストリン（可溶性でんぷんを含む）	t		X	X	1
169919	その他の化学工業製品	—			17,409	11
174111	アスファルト舗装混合材、タール舗装混合材 （アスファルトブロック、タールブロックを含む）	—			15,376	41
179921	練炭、豆炭	—			X	1
179929	他に分類されない石油製品・石炭製品	—			X	3
181111	プラスチック平板（厚さ0.5mm以上で硬質のもの）	t		X	X	2
181211	プラスチック硬質管	t		538	211	3
181212	プラスチックホース	t		901	499	3
181419	その他のプラスチック異形押出製品	—			4,264	8
181511	プラスチック板・棒・管・継手・異形押出製品の加工品（切断、接合、塗装、蒸着めっき、パフ加工等）	—			1,001	12
182111	包装用軟質プラスチックフィルム（厚さ0.2mm未満で軟質のもの）	t		23,273	9,412	14
182112	その他の軟質プラスチックフィルム（厚さ0.2mm未満で軟質のもの）	t		X	X	2
182113	硬質プラスチックフィルム（厚さ0.5mm未満で硬質のもの）	t		1,094	639	3
182211	プラスチックシート（厚さ0.2mm以上で軟質のもの）	t		X	X	2
182319	その他のプラスチック床材	—			X	2
182511	プラスチックフィルム・シート・床材・合成皮革加工品（切断、接合、塗装、蒸着めっき、パフ加工等）	—			3,290	11
183111	電気機械器具用プラスチック製品	—			4,938	21
183211	自動車用プラスチック製品	—			11,499	30
183212	輸送機械用プラスチック製品（自動車用を除く）	—			X	2
183319	その他の工業用プラスチック製品	—			27,153	32
183411	工業用プラスチック製品の加工品（切断、接合、塗装、蒸着めっき、パフ加工等）	—			6,265	18
184111	軟質プラスチック発泡製品（半硬質性を含む）	t		447	197	3
184211	硬質プラスチック発泡製品（厚板）（厚さ3m以上のもの）	—			X	1
184212	硬質プラスチック発泡製品（薄板）（厚さ3mm未満のもの）	—			X	1
184219	その他の硬質プラスチック発泡製品	—			2,415	5
184311	強化プラスチック製板・棒・管・継手	t		5,134	3,121	4
184412	工業用強化プラスチック製品	t		376	714	3
184419	その他の強化プラスチック製品	—			X	2

第2表 品目別の出荷及び産出事業所数(全事業所)

品目コード	品目名	出荷	出荷	出荷	出荷	産出事業所数
		数量単位	隻数	数量	金額 百万円	
184511	発泡・強化プラスチック製品の加工品（切断、 接合、塗装、蒸着めっき、バフ加工等）	—			1,529	5
185111	プラスチック成形材料	—			6,429	8
185112	再生プラスチック成形材料	t		7,250	155	4
185211	廃プラスチック製品	t		2,978	298	3
189111	日用雑貨・台所用品・食卓用品・浴室用品	—			31,544	68
189211	プラスチック製中空成形容器	—			X	2
189212	飲料用プラスチックボトル	—			X	1
189219	その他のプラスチック製容器	—			10,847	17
189711	医療・衛生用プラスチック製品	—			2,527	7
189719	その他のプラスチック製品	—			4,170	23
189819	他に分類されないプラスチック製品の加工品 （切断、接合、塗装、蒸着めっき、バフ加工 等）	—			2,081	17
193119	その他のゴムベルト	—			X	1
193211	ゴムホース	Km		X	X	2
193311	防振ゴム	—			2,027	4
193312	ゴムロール	—			X	1
193313	ゴム製パッキン類	—			6,688	12
193315	ゴムライニング	—			X	1
193318	工業用スポンジ製品	—			X	1
193319	その他の工業用ゴム製品	—			878	10
199121	ゴム引布製品	—			X	1
199211	医療・衛生用ゴム製品	—			X	2
199319	その他の練生地	—			X	1
199411	更生タイヤ	本		X	X	1
199919	その他のゴム製品	—			264	5
201122	豚革	枚		X	X	1
204111	紳士用革靴（23cm以上）	足		177,649	1,754	3
204119	その他の革製靴	—			X	1
206111	なめし革製旅行かばん	個		X	X	1
206121	プラスチック製かばん	—			X	1
206129	その他のかばん類	—			X	2
207111	袋物	—			211	6
207219	その他のハンドバッグ	—			X	1
209919	他に分類されないなめし革製品	—			X	1
211212	強化ガラス	m ²		X	X	1
211219	その他の板ガラス	—			608	6
211221	鏡	—			X	1
211311	光学ガラス素地（眼鏡用を含む）	kg		X	X	1
211612	ガラス製台所用品・食卓用品	—			X	1
211712	ガラス長繊維、同製品	kg		4,141,419	2,422	3
211919	他に分類されないガラス、同製品	—			4,526	5
212111	ポルトランドセメント	t		X	X	2
212211	生コンクリート	m ³		1,365,647	21,394	84
212311	遠心力鉄筋コンクリート管（ヒューム管）	t		X	X	1
212313	遠心力鉄筋コンクリートくい（パイプ）	t		X	X	2
212314	コンクリート管（遠心力鉄筋コンクリート管を 除く）	t		13,071	343	3
212315	空洞コンクリートブロック	千個		550	71	3
212316	土木用コンクリートブロック	t		173,681	3,681	23
212317	道路用コンクリート製品	t		260,629	6,910	39
212318	プレストレストコンクリート製品	t		38,763	2,286	3
212319	その他のコンクリート製品	—			1,210	12
212911	厚形スレート	m ²		X	X	2
212919	他に分類されないセメント製品	—			791	4
213112	うわ薬かわら、塩焼かわら	千個		X	X	2
213919	その他の建設用粘土製品	—			X	2
214111	衛生陶器（附属品を含む）	—			X	1

第2表 品目別の出荷及び産出事業所数(全事業所)

品目コード	品目名	出荷	出荷	出荷	出荷	産出事業所数
		数量単位	隻数	数量	金額 百万円	
214211	陶磁器製和飲食器	—			X	2
214311	陶磁器製置物	—			X	2
214411	がい子、がい管	—			X	1
214419	その他の電気用陶磁器	—			X	2
214612	内装タイル	—			X	1
215919	他に分類されない耐火物（粘土質るつぼを含む）	—			X	2
216913	特殊炭素製品	t		X	X	1
217211	ビトリファイド研削と石（シリケート研削と石を含む）	t		X	X	1
217212	レジノイド研削と石	t		X	X	1
217219	その他の研削と石	—			X	2
217311	研磨布紙	連		X	X	2
217919	その他の研磨材、同製品	—			X	1
218111	碎石	—			4,532	43
218211	再生骨材	—			1,382	33
218411	石工品	—			331	16
218511	けいそう土、同製品	—			X	1
218611	鉱物・土石粉碎、その他の処理品	—			9,812	8
219111	ロックウール、同製品	t		X	X	2
219211	焼石こう	t		X	X	1
219212	石こうボード、同製品	m ²		X	X	1
219313	軽質炭酸カルシウム	t		X	X	1
219411	鋳型（中子を含む）	—			1,531	5
219912	ほうろう製衛生用品	—			X	1
219929	その他の窯業・土石製品	—			3,685	14
221114	普通鋼半製品	t		X	X	1
221118	小形棒鋼	t		X	X	2
221121	大形・中形棒鋼	t		X	X	1
221122	線材、バーインコイル	t		X	X	1
221126	普通鋼磨棒鋼	t		X	X	2
221134	普通鋼鋼線	t		12,999	1,126	3
221141	特殊鋼半製品	t		X	X	1
221144	特殊用途鋼	t		X	X	1
221145	特殊鋼磨棒鋼（ドリルロッドを含む）	t		X	X	1
221146	特殊鋼冷延鋼板	t		X	X	2
221148	特殊鋼磨帯鋼（幅600mm未満でコイル状のもの）	t		X	X	1
221151	特殊鋼鋼線	t		X	X	2
221159	その他の鋼材	—			X	1
221168	鉄くず	t		57,781	1,565	186
224111	亜鉛めっき鋼板（亜鉛めっき帯鋼を含む）	t		X	X	1
225111	機械用鋳鉄鋳物	t		73,466	22,877	30
225119	その他の鋳鉄鋳物	t		7,757	2,363	5
225212	可鍛鋳鉄製鉄管継手（フランジ形を含む）	t		X	X	1
225311	普通鋼鋳鋼（鋳放しのもの）（鋳鋼管を含む）	t		2,749	1,363	4
225312	特殊鋼鋳鋼（鋳放しのもの）（鋳鋼管を含む）	t		2,527	4,617	4
225411	鍛工品	t		159,628	49,691	26
229111	鉄鋼切断品（溶断を含む）	—			77,059	43
229211	鉄スクラップ加工処理品	—			23,357	18
229919	その他の鉄鋼品	—			12,363	15
231919	その他の非鉄金属（第1次製錬・精製によるもの）	—			X	2
232211	アルミニウム再生地金、アルミニウム合金	t		X	X	1
232913	銅再生地金、銅合金	t		X	X	2
233111	銅伸銅品	t		X	X	2
233112	黄銅伸銅品	t		X	X	2
233212	アルミニウム押し出し品（抽伸品を含む）	t		16,755	23,570	4
233919	その他の非鉄金属・同合金展伸材	—			10,063	4

第2表 品目別の出荷及び産出事業所数(全事業所)

品目コード	品目名	出荷	出荷	出荷	出荷	産出事業所数
		数量単位	隻数	数量	金額 百万円	
234112	銅裸線	t		1,479	1,234	3
234113	銅被覆線	導体 t		3,844	5,846	6
234114	巻線	導体 t		X	X	2
235111	銅・同合金鋳物	t		14,007	13,319	13
235211	アルミニウム・同合金鋳物	t		979	1,167	6
235219	その他の非鉄金属鋳物	—			131	3
235311	アルミニウム・同合金ダイカスト	t		743	1,273	4
235411	亜鉛ダイカスト	t		1,091	1,485	4
235419	その他の非鉄金属ダイカスト	—			X	1
235511	非鉄金属鍛造品	—			7,491	3
239911	銅・同合金粉	—			X	1
239919	その他の非鉄金属・同合金粉	—			X	1
239921	銅、鉛、亜鉛、ニッケル、すず等粗製品	—			X	2
239929	その他の非鉄金属製品	—			X	1
239931	非鉄金属くず	—			2,853	68
241119	その他のめっき板製容器	—			852	3
241129	その他のめっき板製品	—			10	3
242111	食卓用ナイフ・フォーク・スプーン(めっき製を含む)	—			5,465	66
242119	その他の洋食器	—			7,604	35
242219	その他の機械刃物	—			3,695	11
242311	理髪用刃物	—			1,326	6
242312	ほう丁	—			7,359	15
242313	ナイフ類	—			439	3
242314	はさみ	—			2,208	18
242315	工匠具	—			1,441	22
242316	つるはし、ハンマ、ショベル、スコップ、バール(園芸用を含む)	—			802	7
242319	その他の利器工匠具、手道具	—			2,667	32
242411	作業工具	—			17,215	52
242412	やすり	—			210	4
242511	手引のこぎり	—			888	8
242512	金切のこ刃	—			X	1
242519	その他ののこ刃	—			X	2
242611	農業用器具	—			1,139	18
242612	農業用器具部分品	—			33	6
242911	錠、かぎ	—			X	2
242912	建築用金物	—			19,102	41
242913	架線金物	—			711	5
242919	他に分類されない金物類	—			10,912	26
243111	金属製管継手	—			3,807	15
243112	金属製衛生器具	—			X	1
243113	その他の配管工事用附属品	—			5,409	14
243212	ガス風呂釜(バーナ付の一体のものを含む)	—			X	1
243219	その他のガス機器(温風暖房機を除く)	—			X	1
243221	石油ストーブ	—			43,193	5
243229	その他の石油機器(温風暖房機を除く)	—			20,541	4
243231	ガス機器・石油機器の部分品・附属品	—			10,304	26
243311	温風暖房機(熱交換式のもの)	台		X	X	1
243312	温水ボイラ	台		X	X	1
243911	暖房用・調理用器具	—			884	7
243919	その他の暖房・調理装置部分品	—			207	4
244111	鉄骨	t		134,039	41,657	62
244112	軽量鉄骨	t		1,554	271	7
244211	橋りょう	t		3,617	2,660	3
244212	鉄塔	t		X	X	1
244213	水門	t		1,594	2,143	8
244219	その他の建設用金属製品	—			21,640	99
244311	住宅用アルミニウム製サッシ	—			1,770	20

第2表 品目別の出荷及び産出事業所数(全事業所)

品目コード	品目名	出荷	出荷	出荷	出荷	産出事業所数
		数量単位	隻数	数量	金額 百万円	
244312	ビル用アルミニウム製サッシ	—			331	5
244319	その他のアルミニウム製サッシ	—			980	4
244321	アルミニウム製ドア	—			41	3
244322	金属製サッシ・ドア	—			7,885	17
244411	鉄骨系プレハブ住宅	—			X	1
244412	ユニットハウス	—			10,433	6
244512	シャッタ	—			1,884	7
244513	建築用板金製品	—			23,722	41
244519	その他の建築用金属製品	—			13,333	47
244611	板金製タンク	t		3,728	1,777	14
244613	ドラム缶	t		X	X	1
244619	その他の製缶板金製品	—			36,026	109
245111	アルミニウム製機械部分品（機械仕上げをしないもの）	—			349	5
245112	アルミニウム製台所・食卓用品	—			570	3
245119	その他の打抜・プレス加工アルミニウム、同合金製品	—			7,666	8
245211	打抜・プレス機械部分品（機械仕上げをしないもの）	—			23,351	78
245219	その他の打抜・プレス金属製品	—			35,019	133
245311	粉末や金製品	—			X	2
246511	金属熱処理品	—			907	3
246919	その他の金属表面処理	—			31,473	9
247111	鉄丸くぎ	t		X	X	2
247911	鉄製金網（溶接金網、じゃかごを含む）	t		23,306	4,016	19
247913	ワイヤロープ（鋼より線を含む）	t		X	X	1
247919	他に分類されない線材製品	—			9,072	27
248111	ボルト、ナット	t		15,495	5,984	26
248112	リベット	t		31	13	4
248113	座金（ワッシャ）	—			14	3
248114	木ねじ、小ねじ、押しねじ	t		X	X	1
248119	その他のボルト・ナット等関連製品	—			5,163	11
249212	つるまきばね	t		1,081	711	3
249213	線ばね	t		2,687	2,840	8
249214	うす板ばね	t		2,338	2,839	4
249219	その他のばね	—			12	3
249911	金属製パッキン、メカニカルシール、ガスケット（非金属併用を含む）	—			X	2
249912	金属製ネームプレート	—			X	2
249919	その他の金属製品	—			10,142	40
251112	水管ボイラ	台		X	X	1
251121	ボイラの部分品・取付具・附属品	—			85	3
251219	その他のタービン	—			X	1
251221	蒸気機関・タービン・水力タービンの部分品・取付具・附属品	—			2,431	3
251312	はん用ディーゼル機関	台		X	X	1
251313	はん用内燃機関の部分品・取付具・附属品	—			14,412	6
251911	原子動力炉、同部分品・取付具・附属品	—			X	1
252111	単段式うず巻ポンプ（タービン形を含む）	台		X	X	1
252112	多段式うず巻ポンプ（タービン形を含む）	台		X	X	1
252119	その他のポンプ	—			261	4
252121	ポンプ、同装置の部分品・取付具・附属品	—			2,886	14
252212	回転圧縮機	台		X	X	1
252219	その他の送風機	—			X	2
252222	空気圧縮機・ガス圧縮機・送風機の部分品・取付具・附属品	—			3,086	14
252311	油圧ポンプ	台		22,880	2,210	3
252313	油圧シリンダ	台		45,258	3,588	4
252314	油圧バルブ	—			4,447	5

第2表 品目別の出荷及び産出事業所数(全事業所)

品目コード	品目名	出荷	出荷	出荷	出荷	産出事業所数
		数量単位	隻数	数量	金額 百万円	
252321	油圧機器の部分品・取付具・附属品	—			1,748	19
252331	空気圧機器（空気圧ユニット機器を含む）	—			359	5
252332	空気圧機器の部分品・取付具・附属品	—			1,478	10
253111	変速機	—			X	1
253112	歯車（プラスチック製を含む）	—			591	5
253113	ローラチェーン	—			1,579	3
253119	その他の動力伝導装置	—			4,465	4
253121	動力伝導装置の部分品・取付具・附属品	—			10,212	9
253211	エレベータ	—			X	1
253213	エレベータ・エスカレータの部分品・取付具・附属品	—			2,855	10
253311	天井走行クレーン	台		X	X	1
253321	巻上機	—			X	1
253322	コンベヤ	—			906	6
253329	その他の物流運搬設備	—			867	6
253331	物流運搬設備の部分品・取付具・附属品	—			3,769	18
253411	工業窯炉	—			2,734	4
253412	工業窯炉の部分品・取付具・附属品	—			275	5
253519	その他の冷凍機応用製品	—			X	2
253523	冷凍機・温湿調整装置の部分品・取付具・附属品	—			1,774	4
259112	消火器具・消火装置の部分品・取付具・附属品	—			X	2
259211	高温・高圧バルブ	t		X	X	1
259213	給排水用バルブ・コック	t		X	X	2
259214	一般用バルブ・コック	—			8,916	10
259215	バルブ・コック附属品	—			3,041	8
259311	切断、屈曲、ねじ切等パイプ加工品（機械用金属製パイプ加工）	—			2,962	8
259412	その他の玉軸受（軸受ユニット用を除く）	—			X	2
259413	ころ軸受（軸受ユニット用を除く）	—			X	2
259414	軸受ユニット	—			X	1
259415	玉軸受・ころ軸受の部分品	—			1,099	3
259511	ピストンリング	—			23,958	5
259619	その他のはん用機械、同装置	—			6,144	16
259629	他に分類されないはん用機械、同装置の部分品・取付具・附属品	—			9,392	20
259919	他に分類されない各種機械部分品	—			2,694	44
261122	田植機	台		X	X	1
261129	その他の栽培用・管理用機器	—			1,349	7
261131	農業用乾燥機	台		X	X	1
261139	その他の収穫調整用機器	—			2,554	6
261149	その他の農業用機械	—			4,298	12
261151	農業用機械の部分品・取付具・附属品	—			7,340	51
261152	農業用トラクタの部分品・取付具・附属品	—			X	2
262111	ショベル系掘さく機	台		4,974	17,020	3
262115	アスファルト舗装機械	台		X	X	1
262116	コンクリート機械	台		X	X	1
262132	破碎機	—			1,411	3
262133	摩砕機、選別機	—			X	2
262134	破碎機・摩砕機・選別機の補助機	—			X	1
262139	その他の建設機械・鉱山機械	—			X	1
262141	建設機械・鉱山機械の部分品・取付具・附属品	—			14,492	49
262142	建設用トラクタの部分品・取付具・附属品	—			X	1
263219	その他の織機	—			X	1
263411	化学繊維機械・紡績機械の部分品・取付具・附属品	—			X	1
263412	製織機械・編組機械の部分品・取付具・附属品	—			37	4
263413	染色整理仕上機械の部分品・取付具・附属品	—			X	2
263512	工業用ミシン	台		X	X	1

第2表 品目別の出荷及び産出事業所数(全事業所)

品目コード	品目名	出荷	出荷	出荷	出荷	産出事業所数
		数量単位	隻数	数量	金額 百万円	
263521	縫製機械の部分品・取付具・附属品	—			6,573	17
264111	穀物処理機械、同装置	—			X	1
264112	製パン・製菓機械、同装置	—			1,039	8
264113	醸造用機械	—			1,270	3
264115	肉製品・水産製品製造機械	—			X	2
264119	その他の食品機械、同装置	—			1,128	14
264121	食品機械、同装置の部分品・取付具・附属品	—			1,470	41
264212	木材加工機械	台		X	X	1
264214	製材・木材加工・合板機械の部分品・取付具・附属品	—			X	2
264319	その他の製紙機械	—			X	1
264321	パルプ装置・製紙機械の部分品・取付具・附属品	—			X	2
264411	印刷機械	—			7,618	4
264415	印刷・製本・紙工機械の部分品・取付具・附属品	—			143	6
264511	個装・内装機械	—			5,602	6
264512	外装・荷造機械	—			420	3
264513	包装・荷造機械の部分品・取付具・附属品	—			1,277	9
265119	その他の鑄造装置	—			X	1
265121	鑄型、鑄型定盤（製鉄、製鋼用に限る）	—			X	2
265122	鑄造装置の部分品・取付具・附属品	—			X	1
265211	ろ過機器	—			612	5
265212	分離機器	—			X	2
265213	熱交換器（分縮機、熱換器を含む）	—			X	1
265214	混合機、かくはん機、ねつ和機、溶解機、造粒機、乳化機、粉碎機	—			X	2
265215	反応機、発生炉、乾留炉、電解槽	—			X	1
265216	蒸発機器、蒸留機器、蒸煮機器、晶出機器	—			X	1
265218	集じん機器	—			5,700	4
265221	化学装置用タンク	—			X	2
265222	環境装置（化学的処理を行うもの）	—			810	5
265229	その他の化学機械、同装置	—			3,748	10
265231	化学機械、同装置の部分品・取付具・附属品	—			3,077	23
265311	射出成形機	台		X	X	2
265319	その他のプラスチック加工機械、同附属装置（手動式を含む）	—			445	5
265321	プラスチック加工機械・同附属装置の部分品・取付具・附属品	—			3,952	10
266111	数値制御旋盤	台		2,563	30,136	4
266119	その他の旋盤	—			4,522	4
266122	中ぐり盤	台		X	X	1
266123	フライス盤	台		X	X	1
266124	研削盤	台		765	13,111	14
266125	歯切り盤、歯車仕上機械	台		X	X	1
266126	専用機	台		481	3,247	11
266127	マシニングセンタ	台		320	8,739	6
266129	その他の金属工作機械	—			8,111	25
266212	精整仕上装置	—			X	2
266214	液圧プレス	台		X	X	1
266215	機械プレス	台		X	X	1
266216	せん断機（シャーリングマシン）	台		X	X	1
266218	ワイヤフォーミングマシン	台		X	X	2
266229	その他の金属加工機械	—			1,283	8
266311	金属工作機械の部分品・取付具・附属品	—			24,545	120
266313	金属加工機械の部分品・取付具・附属品	—			3,696	46
266411	特殊鋼切削工具	—			3,338	7
266412	超硬工具（粉末や金製を除く）	—			18,830	7
266413	ダイヤモンド工具	—			2,749	5

第2表 品目別の出荷及び産出事業所数(全事業所)

品目コード	品目名	出荷	出荷	出荷	出荷	産出事業所数
		数量単位	隻数	数量	金額 百万円	
266415	電動工具	—			X	2
266416	治具、金属加工用附属品	—			1,484	8
266419	その他の機械工具	—			1,856	4
267111	ウェーハプロセス（電子回路形成）用処理装置	—			X	1
267112	組立用装置	—			1,761	3
267119	その他の半導体製造装置	—			25,640	8
267121	半導体製造装置の部分品・取付具・附属品	—			28,664	60
267211	フラットパネルディスプレイ製造装置	—			33,017	3
267212	フラットパネルディスプレイ製造装置の部分品・取付具・附属品	—			1,014	9
269111	プレス用金型	—			19,498	83
269112	鍛造用金型	—			489	3
269113	鋳造用金型（ダイカスト用を含む）	—			2,323	15
269119	その他の金属用金型、同部分品・附属品	—			2,771	14
269211	プラスチック用金型	—			13,211	57
269212	ゴム・ガラス用金型	—			2,844	9
269219	その他の非金属用金型、同部分品・附属品	—			715	5
269312	真空装置・真空機器（真空ポンプを除く）	台		X	X	2
269313	真空装置・真空機器の部分品・取付具・附属品	—			773	10
269411	数値制御ロボット	—			X	1
269419	その他のロボット	—			1,889	5
269421	ロボット、同装置の部分品・取付具・附属品	—			1,674	10
269919	その他の生産用機械器具	—			18,394	41
269929	他に分類されない生産用機械器具の部分品・取付具・附属品	—			9,646	55
271112	フルカラー複写機	台		X	X	1
271119	その他の複写機	—			X	1
271121	複写機の部分品・取付具・附属品	—			313	3
271919	他に分類されない事務用機械器具	—			X	2
271921	その他の事務用機械器具の部分品・取付具・附属品	—			483	6
272111	業務用洗濯装置	—			723	5
272112	自動車整備・サービス機器	—			344	4
272119	その他のサービス用機械器具	—			953	3
272121	サービス用機械器具の部分品・取付具・附属品	—			423	4
272221	娯楽用機械の部分品・取付具・附属品	—			2,929	4
272311	自動販売機	台		X	X	1
272312	自動販売機の部分品・取付具・附属品	—			110	4
272911	自動改札機、自動入場機	—			X	1
272919	他に分類されないサービス用・娯楽用機械器具	—			X	1
272929	その他のサービス用・娯楽用機械器具の部分品・取付具・附属品	—			162	3
273211	はかり	—			X	1
273212	はかりの部分品・取付具・附属品	—			34	3
273312	金属温度計	—			X	2
273314	液面計（レベル計）	—			X	1
273315	圧力計・流量計・液面計等の部分品・取付具・附属品	—			X	2
273411	工業用長さ計	—			2,367	6
273412	精密測定器	—			4,706	12
273413	精密測定器の部分品・取付具・附属品	—			803	12
273619	その他の試験機	—			X	2
273621	試験機の部分品・取付具・附属品	—			X	2
273719	その他の測量機械器具	—			X	1
273721	測量機械器具の部分品・取付具・附属品	—			X	1
273811	理化学機械器具	—			623	5
273911	一般長さ計	—			453	4
273919	他に分類されない計量器・測定器・分析機器・試験機・測量機械器具・理化学機械器具	—			94,067	11

第2表 品目別の出荷及び産出事業所数(全事業所)

品目コード	品目名	出荷	出荷	出荷	出荷	産出事業所数
		数量単位	隻数	数量	金額 百万円	
273931	その他の計量器・測定器・分析機器・試験機・ 測量機械器具・理化学機械器具の部分品・取付 具・附属品	—			11,185	11
274111	医療用機械器具、同装置	—			3,934	10
274112	病院用器具、同装置	—			270	3
274113	医療用機械器具の部分品・取付具・附属品	—			4,007	15
274211	歯科用機械器具、同装置	—			X	2
274311	医療用品	—			2,496	7
274312	動物用医療機械器具、同部分品・取付具・附属 品	—			X	1
274411	歯科材料	—			11,184	4
275112	双眼鏡	—			X	1
275114	顕微鏡・望遠鏡等の部分品・取付具・附属品	—			X	1
275214	写真機・映画用機械の部分品・取付具・附属品	—			1,550	5
275313	光学レンズ	—			X	1
275314	プリズム	—			X	1
281412	バイポーラ型集積回路	—			X	1
281413	モス型集積回路(論理素子)	—			X	1
281511	液晶パネル	—			X	1
282111	抵抗器	—			9,085	8
282112	固定コンデンサ	—			51,242	3
282114	変成器	—			3,255	17
282115	複合部品	—			236	3
282211	音響部品	—			X	2
282212	磁気ヘッド	—			X	2
282311	プリント配線板用コネクタ	—			X	2
282312	コネクタ(プリント配線板用コネクタを除く)	—			564	4
282313	スイッチ	—			X	2
282314	リレー	—			8,022	6
284111	リジッドプリント配線板	—			55,259	11
284112	フレキシブルプリント配線板	—			20,396	3
284119	その他の電子回路基板	—			X	2
284211	プリント配線実装基板	—			11,100	13
284212	モジュール実装基板	—			X	2
285111	スイッチング電源	—			10,391	6
285121	コントロールユニット	—			X	2
285911	液晶モジュール(他で生産されたパネルを用い るもの)	—			X	2
285912	光ピックアップユニット・モジュール	—			X	1
285913	デジタルカメラモジュール	—			X	1
285919	他に分類されないユニット部品	—			X	1
289912	水晶振動子(時計用を除く)	—			515	4
289913	シリコンウエハ(表面研磨したもの)	—			X	2
289919	他に分類されない通信機械器具の部分品・附属 品	—			2,363	12
289929	他に分類されない電子部品・デバイス・電子回 路	—			30,061	20
291112	エンジン発電機(交流)	台		X	X	1
291121	直流・交流小形電動機(3W以上70W未満)	—			X	1
291151	発電機・電動機・その他の回転電気機械の部分 品・取付具・附属品	—			2,094	7
291211	標準変圧器	台		X	X	2
291212	非標準変圧器	台		X	X	1
291216	変圧器類の部分品・取付具・附属品	—			3,703	7
291313	開閉器	—			892	4
291314	プログラマブルコントローラ	—			X	2
291315	電力開閉装置の部分品・取付具・附属品	—			1,907	9
291411	配電盤	—			7,650	26
291412	監視制御装置	—			8,107	35

第2表 品目別の出荷及び産出事業所数(全事業所)

品目コード	品目名	出荷	出荷	出荷	出荷	産出事業所数
		数量単位	隻数	数量	金額 百万円	
291413	分電盤	—			847	14
291419	その他の配電盤・電力制御装置	—			2,020	20
291421	配電盤・電力制御装置の部分品・取付具・附属品	—			3,142	24
291519	その他の配線器具・配線附属品	—			8,959	8
292113	電気溶接機の部分品・取付具・附属品	—			X	1
292221	内燃機関電装品の部分品・取付具・附属品	—			11,109	20
292911	コンデンサ(蓄電器)	—			X	1
292912	電気炉	台		54	1,582	6
292913	産業用電熱装置	—			X	2
292914	電力変換装置	—			X	1
292929	その他の産業用電気機械器具の部分品・取付具・附属品	—			2,655	16
293111	電気がま	—			X	1
293112	電子レンジ	—			X	1
293113	電気冷蔵庫	台		X	X	1
293119	その他のちゅう房機器	—			3,623	13
293121	ちゅう房機器の部分品・取付具・附属品	—			2,068	14
293212	換気扇	台		X	X	1
293213	エアコンディショナ	台		X	X	1
293219	その他の空調・住宅関連機器	—			29,628	14
293221	空調・住宅関連機器の部分品・取付具・附属品	—			875	12
293311	電気アイロン	—			X	1
293313	電気掃除機	台		X	X	1
293319	その他の衣料衛生関連機器	—			X	2
293913	電気温水洗浄便座(暖房便座を含む)	台		X	X	1
293919	他に分類されない民生用電気機械器具	—			856	7
293929	その他の民生用電気機械器具の部分品・取付具・附属品	—			2,776	12
294111	一般照明用電球(LED電球を含む)	千個		X	X	1
294113	自動車用電球	—			1,402	3
294119	その他の電球	—			X	2
294129	その他の放電ランプ	—			X	1
294211	白熱電灯器具	—			6,293	3
294212	直管蛍光灯器具	—			22,124	3
294213	環形管蛍光灯器具	—			X	1
294219	その他の電気照明器具	—			10,210	6
294221	電気照明器具の部分品・取付具・附属品	—			2,773	13
295113	リチウムイオン蓄電池	千個		X	X	2
295114	蓄電池の部分品・取付具・附属品	—			6,781	5
296112	産業用X線装置	—			X	1
296113	X線装置の部分品・取付具・附属品	—			391	3
296211	医療用電子応用装置	—			X	1
296212	医療用電子応用装置の部分品・取付具・附属品	—			1,015	4
296919	他に分類されない電子応用装置	—			890	3
296929	その他の電子応用装置の部分品・取付具・附属品	—			381	5
297111	電気計器	—			X	1
297112	電気測定器	—			X	1
297119	その他の電気計測器	—			97	3
297121	電気計測器の部分品・取付具・附属品	—			1,606	4
297211	工業計器	—			X	1
297212	工業計器の部分品・取付具・附属品	—			8	3
297312	医療用計測器の部分品・取付具・附属品	—			X	2
299919	他に分類されない電気機械器具	—			3,304	10
301311	ラジオ放送装置、テレビジョン放送装置	—			X	1
301313	その他の移動局通信装置	—			X	1
301315	無線応用装置	—			813	3
301512	交通信号保安装置の部分品・取付具・附属品	—			X	1

第2表 品目別の出荷及び産出事業所数(全事業所)

品目コード	品目名	出荷	出荷	出荷	出荷	産出事業所数
		数量単位	隻数	数量	金額 百万円	
302112	ビデオカメラ(放送用を除く)	台		X	X	1
302212	デジタルカメラの部分品・取付具・附属品	—			3,819	8
302322	電気音響機械器具の部分品・取付具・附属品	—			342	4
303212	パーソナルコンピュータの部分品・取付具・附属品	—			13,445	3
303321	外部記憶装置の部分品・取付具・附属品	—			X	1
303411	印刷装置	—			X	1
303412	印刷装置の部分品・取付具・附属品	—			423	3
303511	表示装置	—			X	2
303512	表示装置の部分品・取付具・附属品	—			X	2
303911	金融用端末装置	—			60,285	3
303919	その他の端末装置	—			X	1
303939	他に分類されない附属装置	—			X	1
303941	その他の附属装置の部分品・取付具・附属品	—			2,029	12
311115	特別用途車	台		1,235	4,301	4
311212	バスボデー	—			X	1
311213	トラックボデー	—			7,759	5
311214	特別用途車ボデー	—			2,162	3
311215	トレーラ(トレーラシャーシ、ボデーを含む)	—			X	1
311314	自動車用内燃機関の部分品・取付具・附属品	—			13,083	14
311315	駆動・伝導・操縦装置部品	—			22,722	13
311316	懸架・制動装置部品	—			434	7
311317	シャーシ部品、車体部品	—			5,895	21
311329	その他の自動車部品(二輪自動車部品を含む)	—			28,247	43
312111	機関車	台		X	X	1
312112	鉄道用電車(動力付)	台		X	X	2
312113	内燃動車	台		X	X	1
312115	鉄道用貨車	台		X	X	1
312119	その他の鉄道車両	—			9,214	4
312211	機関車の部分品・取付具・附属品	—			6,167	7
312212	電車・客貨車の部分品・取付具・附属品	—			4,417	28
313115	鋼製漁船の新造(20総t以上の動力船)	隻/総t	X	X	X	1
313116	特殊用途鋼製船舶の新造(20総t以上の動力船)	隻/総t	X	X	X	1
313123	鋼製国内船舶の改造・修理	隻		218	1,439	3
313211	船体ブロック	—			X	1
313313	舟艇の改造・修理	隻		X	X	2
313411	船用ディーゼル機関	台		X	X	1
313421	船用機関の部分品・取付具・附属品	—			4,068	17
314121	航空機の修理・オーバーホール	—			X	1
314213	航空機用エンジンの部分品・取付具・附属品	—			1,175	3
314919	その他の航空機部分品・補助装置	—			1,129	11
315112	フォークリフトトラックの部分品・取付具・附属品	—			X	2
315921	その他の産業用運搬車両の部分品・取付具・附属品	—			195	9
319114	車いす(手動式)	台		X	X	2
319116	自転車の部分品・取付具・附属品	—			621	5
319911	飛しょう体、同部分品・附属品	—			X	2
319919	他に分類されない輸送用機械器具、同部分品・取付具・附属品	—			7,095	11
321111	貴金属製装身具(宝石、象牙、亀甲を含む)	—			1,579	4
322111	身辺細貨品(すず・アンチモン製品を含む)	—			394	3
322112	装飾品、置物類(すず・アンチモン製品を含む)	—			X	1
322114	装身具・装飾品(貴金属・宝石製を除く)の部分品・附属品	—			X	1
322319	その他のボタン(ボタン型を含む)	—			X	1
322919	他に分類されない装身具・装飾品	—			X	1
323112	クロック(ムーブメントを含む)	—			X	1

第2表 品目別の出荷及び産出事業所数(全事業所)

品目コード	品目名	出荷	出荷	出荷	出荷	産出事業所数
		数量単位	隻数	数量	金額 百万円	
323121	時計の部分品	—			X	1
323131	携帯時計側	—			X	1
324919	その他の洋楽器、和楽器	—			94	4
324921	楽器の部分品・取付具・附属品	—			X	1
325119	その他のプラスチック製がん具	—			X	1
325129	その他の娯楽用具・がん具	—			48	3
325131	娯楽用具・がん具の部分品・附属品	—			X	1
325221	人形の部分品・附属品	—			X	1
325313	テニス・卓球・バドミントン用具	—			6,534	4
325314	ゴルフ・ホッケー用具	—			6,622	6
325315	スキー・水上スキー・スケート用具	—			678	7
325316	トラック・フィールド用具、体操用具	—			X	1
325317	釣道具、同附属品	—			119	3
325319	その他の運動用具	—			755	7
325321	運動用具の部分品・附属品	—			148	4
326911	印章、印肉、スタンプ、スタンプ台	—			771	5
326919	他に分類されない事務用品	—			X	2
327112	漆器製台所・食卓用品	—			X	1
328119	その他のわら工品	—			1,125	8
328211	畳、畳床	畳		96,656	630	23
328212	畳表	畳		9,006	74	4
328213	花むしろ、ござ	—			X	1
328311	うちわ、扇子(骨を含む)	—			X	1
328411	歯ブラシ	—			X	1
328419	その他のブラシ	—			X	1
328511	喫煙用具	—			X	1
328911	洋傘(パラソル、男女児兼用傘を含む)	本		X	X	1
328929	他に分類されない生活雑貨製品	—			805	5
329111	煙火(がん具用を含む)	—			575	6
329211	看板、標識機、展示装置(電氣的、機械的でないもの)	—			3,444	69
329212	看板、標識機、展示装置(電氣的、機械的なもの)	—			683	19
329311	パレット	—			644	3
329411	マネキン人形、人台	—			X	1
329419	その他のモデル、模型	—			X	2
329511	工業用模型(木型を含む)	—			824	13
329711	眼鏡	—			19	3
329913	人体安全保護具、救命器具	—			3,231	5
329915	ルームユニット	—			X	2
329919	他に分類されないその他の製品	—			1,095	22

第3表 その他収入の種類別の産出事業所数及び収入額(全事業所)

その他収入の種類コード	その他収入の種類	産出事業所数	収入額
			百万円
000000	合計	1,733	465,100
710001	農業、林業、漁業の収入	30	846
730000	鉱業、採石業、砂利採取業収入	11	4,761
740000	建設業収入	128	14,361
750000	電気供給サービス	40	845
760000	ガス・熱供給・水道業収入	5	386
770000	情報通信業収入	11	537
780000	冷蔵・冷凍倉庫サービス	5	106
790000	運輸業、郵便業収入	40	2,458
800000	転売収入	741	404,512
810000	製造小売収入	92	3,025
820000	金融・保険業収入	7	19
830000	不動産業、物品賃貸業収入	163	4,032
840000	学術研究、専門・技術サービス業収入	68	5,243
850000	宿泊業、飲食サービス業収入	23	868
860000	生活関連サービス業、娯楽業収入	6	264
870000	教育、学習支援業収入	4	27
880000	医療、福祉収入	4	365
890000	自動車整備、産業用機械・その他各種機械の保守・修理サービス	154	11,136
900000	サービス業収入	201	11,310

2023年経済構造実態調査 製造業事業所調査 「地域別」統計表データ (新潟県分抜粋)

統計表	
表番号	統計表
第1表	産業中分類別事業所数、従業者数、事業に従事する者の人件費及び派遣受入者に係る人材派遣会社への支払額、原材料・燃料・電力の使用額等、製造品出荷額等及び付加価値額(全事業所)
第2表	従業者規模別事業所数、従業者数、事業に従事する者の人件費及び派遣受入者に係る人材派遣会社への支払額、原材料・燃料・電力の使用額等、製造品出荷額等及び付加価値額(全事業所)
第3表	産業中分類別事業所数、従業者数、事業に従事する者の人件費及び派遣受入者に係る人材派遣会社への支払額、原材料・燃料・電力の使用額等、製造品出荷額等、生産額及び付加価値額(従業者30人以上の事業所)
第4表	産業中分類別事業所数、在庫額及び有形固定資産額(従業者30人以上の事業所)
第5表	産業中分類別事業所数、従業者数、事業に従事する者の人件費及び派遣受入者に係る人材派遣会社への支払額、原材料・燃料・電力の使用額等、製造品出荷額等及び粗付加価値額(従業者1～29人の事業所)
第6表	産業細分類別事業所数、従業者数、事業に従事する者の人件費及び派遣受入者に係る人材派遣会社への支払額、原材料・燃料・電力の使用額等、製造品出荷額等及び付加価値額(全事業所)
第7表	産業中分類別事業所数、事業所敷地面積及び1日当たり水源別用水量(従業者30人以上の事業所)
参考表	市町村別 産業中分類別事業所数、従業者数、事業に従事する者の人件費及び派遣受入者に係る人材派遣会社への支払額、原材料・燃料・電力の使用額等、製造品出荷額等及び粗付加価値額(全事業所)

【留意事項】

- 事業所数、従業者数の経理外項目については令和5(2023)年6月1日現在、製造品出荷額等、付加価値額などの経理項目については令和4(2022)年1月～令和4(2022)年12月の実績により調査している。
- 経済構造実態調査 製造業事業所調査においては、個人経営を含まない集計結果である。
- 付加価値額について、従業者29人以下の事業所は粗付加価値額である。
- 各項目の金額は、単位未満を四捨五入しているため、積み上げと合計が一致しない場合がある。
- 統計表中、「***」は該当なし、「0」は四捨五入による単位未満であることを表している。
- 「X」は、集計対象となる事業所が1又は2であるため、これをそのまま掲げると個々の報告者の秘密が漏れるおそれがあるため秘匿した箇所である。また、集計対象が3以上の事業所に関する数値であっても、集計対象が1又は2の事業所の数値が合計との差し引きで判明する箇所は、併せて「X」とした。

第1表 産業中分類別事業所数、従業員数、事業に従事する者の人件費及び派遣受入者に係る人材派遣会社への支払額、原材料・燃料・電力の使用額等、製造品出荷額等及び付加価値額（全事業所）

産業中分類コード	産業中分類名	事業所数	従業員数 人	事業に従事する者の人件費及び派遣受入者に係る人材派遣会社への支払額 百万円	原材料・燃料・電力の使用額等 百万円	製造品出荷額等 百万円	付加価値額（従業員29人以下は粗付加価値額） 百万円
00	製造業計	5,798	180,493	733,735	3,207,240	5,398,331	1,939,448
09	食品製造業	681	31,523	98,441	422,072	757,273	291,150
10	飲料・たばこ・飼料製造業	127	2,505	10,568	38,756	79,771	29,207
11	繊維工業	373	7,257	19,724	22,995	56,817	30,078
12	木材・木製品製造業（家具を除く）	164	1,693	5,563	21,469	37,711	14,617
13	家具・装備品製造業	212	2,950	9,506	19,524	34,219	13,397
14	パルプ・紙・紙加工品製造業	103	3,907	15,385	149,677	198,525	36,270
15	印刷・関連連業	251	4,975	16,597	39,457	79,887	35,934
16	化学工業	82	8,348	52,519	511,269	869,072	320,753
17	石油製品・石炭製品製造業	44	410	1,719	13,682	21,632	6,976
18	プラスチック製品製造業（別掲を除く）	242	6,979	24,851	99,209	154,200	47,537
19	ゴム製品製造業	26	982	3,286	5,787	14,635	7,676
20	なめし革・同製品・毛皮製造業	16	236	672	1,696	2,775	946
21	窯業・土石製品製造業	241	4,500	17,174	85,756	104,457	14,560
22	鉄鋼業	185	6,116	29,324	220,369	315,170	83,629
23	非鉄金属製造業	69	2,521	10,670	64,434	97,041	27,491
24	金属製品製造業	1,208	25,935	102,902	389,861	668,020	247,511
25	はん用機械器具製造業	216	8,343	40,447	124,929	239,350	103,120
26	生産用機械器具製造業	707	17,716	80,562	259,888	438,558	175,570
27	業務用機械器具製造業	90	5,028	21,515	136,127	209,090	69,754
28	電子部品・デバイス・電子回路製造業	155	16,006	78,913	203,638	391,634	157,757
29	電気機械器具製造業	226	9,492	39,683	189,932	299,575	98,176
30	情報通信機械器具製造業	27	1,544	6,371	52,030	92,185	38,738
31	輸送用機械器具製造業	166	8,018	35,061	114,851	192,236	66,469
32	その他の製造業	187	3,509	12,281	19,830	44,499	22,134

第2表 従業員規模別事業所数、従業員数、事業に従事する者の人件費及び派遣受入者に係る人材派遣会社への支払額、原材料・燃料・電力の使用額等、製造品出荷額等及び付加価値額(全事業所)

従業員規模 コード	従業員規模	事業所数	従業員数	事業に従事する者の人件 費及び派遣受入者に係る 人材派遣会社への支払額		原材料・燃料・電力の 使用額等	製造品出荷額等	付加価値額(従業員29人以 下は組付加価値額)	
				人	百万円			百万円	百万円
000	計	5,798	180,493	733,735	3,207,240	5,398,331	1,939,448		
601	1人~9人	2,620	12,353	36,224	90,807	183,762	84,294		
602	10人~19人	1,242	17,356	55,615	159,515	292,535	120,656		
603	20人~29人	666	16,203	55,151	187,871	329,521	128,337		
604	30人~99人	916	47,545	178,819	645,375	1,082,766	381,848		
605	100人~299人	272	43,628	184,702	869,369	1,467,068	526,630		
606	300人以上	82	43,408	223,224	1,254,303	2,042,679	697,683		

第3表 産業中分類別事業所数、従業者数、事業に従事する者の人件費及び派遣受入者に係る人材派遣会社への支払額、原材料・燃料・電力の使用額等、製造品出荷額等、生産額及び付加価値額
(従業者30人以上の事業所)

産業中分類コード	産業中分類名	事業所数		事業所数 30人～99人	事業所数		事業所数 100人～299人	事業所数 300人以上	従業者数	事業に従事する者の人件費 及び派遣受入者に係る人材 派遣会社への支払額	原材料・燃料・電力 の使用額等	製造品出荷額等	生産額	付加価値額
		合計	従業者 30人～99人		従業者 100人～299人	従業者 300人以上								
00	製造業計	1,270	916	272	82	134,581	586,745	2,769,047	4,592,513	4,241,465	1,606,161			
09	食料品製造業	195	118	51	26	26,321	85,817	369,865	672,864	661,980	261,396			
10	飲料・たばこ・飼料製造業	20	17	3	***	1,262	6,446	14,845	39,481	37,567	16,718			
11	繊維工業	64	57	7	***	4,240	12,872	14,759	36,959	33,514	19,504			
12	木材・木製品製造業(家具を除く)	7	6	1	***	425	1,688	6,628	12,505	11,016	5,181			
13	家具・装備品製造業	17	14	2	1	1,473	5,241	12,471	19,262	19,417	6,208			
14	パルプ・紙・紙加工品製造業	35	30	3	2	3,080	12,930	141,780	185,092	183,420	31,232			
15	印刷・同梱業	41	28	13	***	3,052	10,922	29,020	59,341	57,469	26,740			
16	化学工業	32	13	11	8	7,883	50,744	479,782	825,434	674,989	309,430			
17	石油製品・石炭製品製造業	2	2	***	***	79	X	X	X	X	X			
18	プラスチック製品製造業(別掲を除く)	66	53	11	2	5,164	19,604	84,096	127,238	116,368	36,751			
19	ゴム製品製造業	8	5	3	***	762	2,638	4,021	11,076	9,973	6,045			
20	なめし革・同製品・毛皮製造業	2	2	***	***	123	X	X	X	X	X			
21	窯業・土石製品製造業	33	29	4	***	1,981	8,331	57,336	53,709	50,309	-5,762			
22	鉄鋼業	56	46	8	2	4,590	23,583	181,440	258,735	252,558	67,699			
23	非鉄金属製造業	15	8	6	1	1,849	8,581	51,063	74,692	75,388	19,327			
24	金属製品製造業	188	143	41	4	15,697	67,052	299,294	493,726	430,178	170,931			
25	はん用機械器具製造業	57	34	19	4	6,662	34,209	114,941	213,846	197,001	89,007			
26	生産用機械器具製造業	143	113	26	4	11,949	59,070	226,774	357,891	360,522	132,228			
27	業務用機械器具製造業	29	19	7	3	4,445	19,682	132,509	200,569	143,312	65,293			
28	電子部品・デバイス・電子回路製造業	78	46	19	13	15,076	76,219	194,110	371,877	370,854	148,451			
29	電気機械器具製造業	85	64	17	4	7,971	35,007	176,797	274,283	260,811	87,122			
30	情報通信機械器具製造業	11	7	4	***	1,317	5,712	51,197	90,300	91,676	37,782			
31	輸送用機械器具製造業	68	50	13	5	6,963	31,378	109,611	178,880	174,695	59,087			
32	その他の製造業	18	12	3	3	2,217	8,172	13,307	29,284	23,681	14,196			

第4表 産業中分類別事業所数、在庫額及び有形固定資産産額(従業者30人以上の事業所)

産業中分類コード	産業中分類名	事業所数	在庫額		在庫額		在庫額		在庫額		有形固定資産産額		有形固定資産産額		有形固定資産産額				
			製造品 年初在庫額	製造品 年末在庫額	半製品及び仕掛品 年初在庫額	半製品及び仕掛品 年末在庫額	原材料及び燃料 年初在庫額	原材料及び燃料 年末在庫額	土地	土地以外のもの 建物及び構築物	土地	土地以外のもの 構築及び装置	B取得額	B取得額	B取得額	B取得額	土地以外のもの その他		
			百万円	百万円	百万円	百万円	百万円	百万円	百万円	百万円	百万円	百万円	百万円	百万円	百万円	百万円	百万円		
00	製造業計	1,270	209,946	251,790	203,329	224,943	191,190	253,763	7,918	70,512	124,671	70,512	124,671	7,918	70,512	124,671	7,918	27,473	
09	食料品製造業	195	16,441	18,528	6,038	6,129	22,554	25,437	343	11,140	17,497	11,140	17,497	343	11,140	17,497	343	5,218	
10	飲料・たばこ・飼料製造業	20	5,941	5,604	3,012	2,794	938	1,135	282	1,325	683	1,325	683	282	1,325	683	282	389	
11	繊維工業	64	1,345	1,493	996	1,049	1,255	1,428	21	253	363	253	363	21	253	363	21	36	
12	木材・木製品製造業(家具を除く)	7	549	706	206	185	734	1,205	51	153	414	153	414	51	153	414	51	65	
13	家具・装備品製造業	17	324	375	974	1,327	1,524	2,011	144	103	127	103	127	144	103	127	144	33	
14	ハルブ・紙・紙加工品製造業	35	13,784	15,937	2,018	3,083	5,023	8,467	1,879	1,217	5,622	1,879	5,622	1,879	5,622	1,879	5,622	150	
15	印刷・同関連業	41	1,115	1,974	733	1,122	1,041	1,260	232	232	1,509	232	1,509	232	232	1,509	232	4,382	
16	化学工業	32	63,479	79,841	25,241	27,279	39,944	48,380	706	21,028	30,032	21,028	30,032	706	21,028	30,032	706		
17	石油製品・石炭製品製造業	2	X	X	X	X	X	X	X	X	X	X	X	X	X	X	X	X	
18	プラスチック製品製造業(別掲を除く)	66	6,945	7,832	3,830	4,206	6,509	7,769	128	4,311	3,895	4,311	3,895	128	4,311	3,895	128	754	
19	ゴム製品製造業	8	360	330	265	269	325	423	***	43	186	43	186	***	43	186	***	30	
20	なめし革・同製品・毛皮製造業	2	X	X	X	X	X	X	X	X	X	X	X	X	X	X	X	X	
21	窯業・土石製品製造業	33	2,483	2,842	1,345	1,375	4,820	14,357	194	944	3,093	194	944	194	944	3,093	194	480	
22	鉄鋼業	56	8,644	9,727	22,829	24,426	12,582	14,456	3,747	6,232	1,303	3,747	6,232	3,747	6,232	1,303	3,747	1,303	
23	非鉄金属製造業	15	3,089	2,797	2,544	3,533	5,389	6,401	***	756	1,059	756	1,059	***	756	1,059	***	739	
24	金属製品製造業	188	28,666	31,294	23,240	24,260	15,783	15,783	5,486	6,866	1,388	5,486	6,866	1,388	5,486	6,866	1,388	2,572	
25	はん用機械器具製造業	57	7,931	8,827	14,247	16,023	7,344	8,184	316	3,390	4,716	316	3,390	316	3,390	4,716	316	1,388	
26	生産用機械器具製造業	143	16,382	21,580	39,760	49,761	14,860	18,300	1,363	5,291	1,279	1,363	5,291	1,363	5,291	1,279	1,363	1,388	
27	業務用機械器具製造業	29	3,955	8,707	12,211	8,646	11,557	21,553	69	993	1,191	69	993	69	993	1,191	69	945	
28	電子部品・デバイス・電子回路製造業	78	9,140	12,049	15,993	17,611	13,811	18,275	784	4,580	25,428	784	4,580	784	4,580	25,428	784	945	
29	電気機械器具製造業	85	9,359	10,315	6,376	6,891	8,825	11,453	46	1,536	3,439	46	1,536	46	1,536	3,439	46	2,358	
30	情報通信機械器具製造業	11	4,181	5,216	1,899	2,501	8,825	11,453	***	91	1,103	***	91	***	91	1,103	***	1,895	
31	輸送用機械器具製造業	68	4,462	4,198	18,244	20,860	4,942	6,443	280	3,608	3,371	280	3,608	280	3,608	3,371	280	1,526	
32	その他の製造業	18	1,298	1,548	1,266	1,437	1,298	1,539	31	253	948	31	253	31	253	948	31	251	

産業中分類コード	産業中分類名	有形固定資産産額		有形固定資産産額		有形固定資産産額		有形固定資産産額		有形固定資産産額		有形固定資産産額		有形固定資産産額	
		建設仮勘定 C増加額	建設仮勘定 D減少額	(B+C-D)投資 E除却・売却による 土地	(B+C-D)投資 E除却・売却による 土地	F減価償却額	A年初現在高 土地	A年初現在高 土地以外のもの	(A+B-E-F)年末現在高	(A+B-E-F)年末現在高	(A+B-E-F)年末現在高	(A+B-E-F)年末現在高	(A+B-E-F)年末現在高	(A+B-E-F)年末現在高	(A+B-E-F)年末現在高
		百万円	百万円	百万円	百万円	百万円	百万円	百万円	百万円	百万円	百万円	百万円	百万円	百万円	百万円
00	製造業計	150,848	145,604	235,817	37,433	194,792	330,994	1,258,256	1,586,754	1,258,256	1,586,754	1,258,256	1,586,754	1,258,256	1,586,754
09	食料品製造業	14,012	14,876	33,335	4,418	25,041	44,216	189,868	238,728	189,868	238,728	189,868	238,728	189,868	238,728
10	飲料・たばこ・飼料製造業	340	165	2,854	5	2,406	2,406	6,097	31,387	25,175	31,387	25,175	31,387	25,175	
11	繊維工業	0	14	661	47	1,089	8,586	10,098	18,200	10,098	18,200	10,098	18,200	10,098	
12	木材・木製品製造業(家具を除く)	334	330	689	5	407	1,265	1,950	3,392	1,950	3,392	1,950	3,392	1,950	
13	家具・装備品製造業	426	47	786	15	473	2,633	4,154	6,706	4,154	6,706	4,154	6,706	4,154	
14	ハルブ・紙・紙加工品製造業	5,628	5,365	9,697	150	13,886	16,429	62,794	74,619	62,794	74,619	62,794	74,619	62,794	
15	印刷・同関連業	384	223	2,058	36	2,282	8,834	14,447	22,860	14,447	22,860	14,447	22,860	14,447	
16	化学工業	46,532	52,765	49,915	3	47,201	18,075	285,284	292,258	285,284	292,258	285,284	292,258	285,284	
17	石油製品・石炭製品製造業	X	X	X	X	X	X	X	X	X	X	X	X	X	
18	プラスチック製品製造業(別掲を除く)	358	573	8,873	588	5,098	10,955	32,548	46,905	32,548	46,905	32,548	46,905	32,548	
19	ゴム製品製造業	115	118	255	2	418	1,525	2,397	3,760	2,397	3,760	2,397	3,760	2,397	
20	なめし革・同製品・毛皮製造業	X	X	X	X	X	X	X	X	X	X	X	X	X	
21	窯業・土石製品製造業	3,875	3,891	4,706	27	4,129	7,640	30,238	37,937	30,238	37,937	30,238	37,937	30,238	
22	鉄鋼業	5,587	5,842	11,206	88	6,769	19,929	52,370	74,800	52,370	74,800	52,370	74,800	52,370	
23	非鉄金属製造業	3,185	2,650	3,089	***	3,398	2,285	24,613	25,532	24,613	25,532	24,613	25,532	24,613	
24	金属製品製造業	7,817	5,986	17,852	1,360	13,691	62,364	92,337	155,580	92,337	155,580	92,337	155,580	92,337	
25	はん用機械器具製造業	9,136	8,747	10,198	23	7,183	13,622	49,201	64,846	49,201	64,846	49,201	64,846	49,201	
26	生産用機械器具製造業	5,854	4,245	16,306	365	11,216	29,380	74,902	104,902	74,902	104,902	74,902	104,902	74,902	
27	業務用機械器具製造業	331	331	3,216	***	3,068	23,687	144,498	170,184	144,498	170,184	144,498	170,184	144,498	
28	電子部品・デバイス・電子回路製造業	35,536	29,226	39,460	6	548	30,595	65,180	81,242	65,180	81,242	65,180	81,242	65,180	
29	電気機械器具製造業	3,148	3,114	6,951	20	1,300	15,736	8,590	13,228	8,590	13,228	8,590	13,228	8,590	
30	情報通信機械器具製造業	4,382	4,189	6,957	***	2,240	17,086	50,090	65,860	50,090	65,860	50,090	65,860	50,090	
31	輸送用機械器具製造業	2,936	4,189	6,957	85	2,055	7,397	3,328	6,777	7,397	3,328	6,777	7,397	3,328	
32	その他の製造業	880	361	2,002	3	1,234	3,328	6,777	10,024	6,777	10,024	6,777	10,024	6,777	

第6表 産業細分類別事業所数、従業員数、事業に従事する者の人件費及び派遣受入者に係る人材派遣会社への支払額、原材料・燃料・電力の使用額等、製造品出荷額等及び付加価値額(全事業所)

産業細分類コード	産業細分類名	事業所数		従業員数 人	事業に従事する者の人件費及 原材料・燃料・電力		製造品出荷額等 万円	付加価値額(従業員29人以 下は粗付加価値額) 万円	
		事業所数	事業所数		万円	万円		万円	万円
0000	製造業計	5,798	180,493	73,373,450	320,723,951	539,833,100	193,944,789		
0911	部分肉・冷凍肉製造業	30	1,401	366,201	3,583,805	4,340,899	719,576		
0912	肉加工品製造業	15	698	186,831	992,837	1,622,701	533,141		
0913	処理牛乳・乳飲料製造業	5	210	64,445	777,098	1,007,561	205,277		
0914	乳製品製造業(処理牛乳、乳飲料を除く)	5	281	82,122	414,907	671,973	220,322		
0919	その他の畜産食料品製造業	16	1,354	364,315	1,379,613	2,205,129	681,347		
0921	水産缶詰・瓶詰製造業	1	113	X	X	X	X		
0922	海藻加工業	3	65	18,158	96,260	159,348	51,192		
0923	水産練製品製造業	14	1,807	571,328	1,865,222	3,445,788	1,357,169		
0924	塩干・塩蔵品製造業	9	91	22,758	49,798	101,064	47,500		
0925	冷凍水産物製造業	5	77	18,046	53,370	98,360	37,433		
0926	冷凍水産食品製造業	8	230	66,116	480,629	619,168	119,357		
0929	その他の水産食料品製造業	19	1,146	321,238	1,300,912	1,997,254	608,802		
0931	野菜缶詰・果実缶詰・農産保存食料品製造業(野菜漬物を除く)	14	384	116,719	394,535	584,237	159,819		
0932	野菜漬物製造業(缶詰、瓶詰、つぼ詰を除く)	31	839	233,999	668,040	1,214,963	473,699		
0941	味そ製造業	32	292	68,457	156,369	330,385	155,093		
0942	しょう油・食用アミノ酸製造業	4	69	23,500	73,024	128,427	42,657		
0943	ソース製造業	1	30	X	X	X	X		
0944	食酢製造業	2	4	X	X	X	X		
0949	その他の調味料製造業	12	328	118,212	701,704	1,389,449	601,337		
0961	精米・精麦業	25	352	130,703	3,056,823	3,598,087	571,339		
0962	小麦粉製造業	1	46	X	X	X	X		
0969	その他の精穀・製粉業	12	117	41,650	241,206	378,047	126,442		
0971	パン製造業	18	1,647	573,199	1,278,326	2,858,733	1,418,313		
0972	生菓子製造業	74	1,533	417,895	835,477	1,866,546	933,635		
0973	ビスケット類	14	2,120	800,081	3,076,559	7,014,991	3,420,604		
0974	米菓製造業	29	4,848	1,570,021	6,386,233	15,437,965	7,824,041		
0979	その他のパン・菓子製造業	15	1,165	450,066	1,509,532	3,534,039	1,756,800		
0981	動植物油脂製造業(食用油脂加工業を除く)	4	96	41,336	114,687	263,853	134,828		
0992	めん類製造業	42	1,166	323,642	829,092	1,665,702	755,652		
0993	豆腐・油揚げ製造業	30	492	115,170	284,803	556,722	234,203		
0994	あん類製造業	7	32	9,136	21,836	44,650	21,149		
0995	冷凍調理食品製造業	21	1,447	486,941	2,572,123	3,989,643	1,144,054		
0996	そう(惣)菜製造業	34	1,596	377,724	1,242,391	2,137,890	797,589		
0997	すし・弁当・調理パン製造業	22	1,184	267,983	703,172	1,323,843	558,781		
0998	レトルト食品製造業	6	822	400,039	1,462,173	2,081,646	518,163		
0999	他に分類されない食料品製造業	101	3,441	1,126,593	5,302,769	8,552,467	2,704,330		
1011	清涼飲料製造業	11	253	101,438	284,177	882,762	542,519		
1021	果実酒製造業	4	69	32,775	34,114	118,298	66,928		
1022	ビール類製造業	4	69	21,862	60,897	145,421	2,882		
1023	清酒製造業	81	1,735	757,870	1,533,446	4,507,504	2,036,672		
1024	蒸留酒・混成酒製造業	4	48	15,674	72,975	156,343	48,555		
1031	製茶業	1	9	X	X	X	X		
1032	コーヒー製造業	1	3	X	X	X	X		
1041	製氷業	4	41	13,654	6,156	24,625	16,953		
1061	配合飼料製造業	3	146	66,677	1,680,485	1,834,347	126,473		

第6表 産業細分類別事業所数、従業員数、事業に従事する者の人件費及び派遣受入者に係る人材派遣会社への支払額、原材料・燃料・電力の使用額等、製造品出荷額等及び付加価値額(全事業所)

産業細分類コード	産業細分類名	事業所数		従業員数		事業に従事する者の人件費		原材料・燃料・電力		製造品出荷額等		付加価値額(従業員29人以下は粗付加価値額)	
		事業所数	従業員数	万円	人	万円	万円	万円	万円	万円	万円	万円	
1062	単体飼料製造業	1	15										
1063	有機質肥料製造業	13	117			38,994		173,390		263,024		66,078	X
1112	化学繊維製造業	1	182										X
1115	化学繊維紡績業	2	75										X
1117	ねん糸製造業(かさ高加工糸を除く)	10	53			12,103		11,473		27,833		14,875	X
1118	かさ高加工糸製造業	1	1										X
1119	その他の紡績業	1	4										X
1121	綿・スフ織物業	17	157			32,060		92,308		146,156		53,215	X
1122	綿・人絹織物業	26	257			61,311		116,793		238,089		110,386	X
1124	麻織物業	4	20			4,796		7,726		16,051		7,569	X
1129	その他の織物業	1	115										X
1131	丸編ニット生地製造業	2	38										X
1132	たて編ニット生地製造業	1	7										X
1133	横編ニット生地製造業	11	124			31,140		40,320		95,661		48,589	X
1142	絹・人絹織物機械染色業	6	147			45,182		68,419		134,930		58,670	X
1144	織物整理業	2	11										X
1145	織物手加工染色整理業	26	458			152,620		126,964		323,920		170,295	X
1146	綿状繊維・糸染色整理業	2	52										X
1147	ニット・レース染色整理業	4	152			42,839		97,239		180,305		71,184	X
1148	繊維製品染色整理業	4	81			27,245		47,355		116,495		59,773	X
1151	絹製造業	1	8										X
1154	レース製造業	2	20										X
1157	フェルト・不織布製造業	1	4										X
1159	その他の繊維粗製品製造業	9	28			5,455		3,488		9,939		5,865	X
1161	織物製成人男子・少年服製造業(不織布製及びレース製を含む)	12	304			64,462		73,561		216,770		129,552	X
1162	織物製成人女子・少女服製造業(不織布製及びレース製を含む)	49	1,020			230,851		140,214		428,548		257,216	X
1164	織物製シャツ製造業(不織布製及びレース製を含む、下着を除く)	2	211										X
1165	織物製事務用・作業用・衛生用・スポーツ用衣服・校服製造業(不織布製及びレース製を含む)	15	287			72,769		212,019		334,998		125,911	X
1166	ニット製外衣製造業(アウターシャツ類、セーター類などを除く)	14	219			52,492		52,519		132,470		70,245	X
1167	ニット製アウターシャツ類製造業	14	157			36,517		45,340		136,569		82,385	X
1168	セーター類製造業	56	1,703			440,306		595,386		1,262,335		583,997	X
1169	その他の外衣・シャツ製造業	5	58			12,678		7,404		29,768		20,332	X
1172	ニット製下着製造業	2	21										X
1173	織物製・ニット製寝着類製造業	1	27										X
1174	補整着製造業	1	162										X
1181	和装製品製造業(足袋を含む)	11	346			106,657		134,057		298,437		141,752	X
1183	スカーフ・マフラー・ハンカチーフ製造業	1	2										X
1184	靴下製造業	3	58			20,438		48,389		70,319		19,936	X
1185	手袋製造業	2	27										X
1189	他に分類されない衣服・繊維製身の回り品製造業	5	34			7,388		9,543		14,171		4,207	X
1191	寝具製造業	10	124			25,402		50,157		121,345		60,774	X
1194	帆布製品製造業	10	109			28,457		57,870		139,401		74,353	X
1195	繊維製袋製造業	2	40										X
1196	刺しゅう業	7	61			12,223		3,308		23,930		18,747	X

第6表 産業細分類別事業所数、従業員数、事業に従事する者の人件費及び派遣受入者に係る人材派遣会社への支払額、原材料・燃料・電力の使用額等、製造品出荷額等及び付加価値額(全事業所)

産業細分類コード	産業細分類名	事業所数		従業員数		事業に従事する者の人件費及		原材料・燃料・電力		製造品出荷額等		付加価値額(従業員29人以下は粗付加価値額)	
		事業所数	従業員数	万円	人	万円	万円	万円	万円	万円	万円	万円	
1198	繊維製衛生材料製造業	3	93	29,649		31,386	50,744	566					
1199	他に分類されない繊維製品製造業	14	200	34,456		22,543	149,228	115,169					
1211	一般製材業	73	520	166,012		679,979	1,267,829	519,404					
1212	単板(ベニヤ)製造業	1	3										
1213	木材チップ製造業	9	59	20,916		34,697	84,397	45,183					
1221	造作材製造業(建具を除く)	7	105	24,146		36,896	99,383	56,842					
1222	合板製造業	5	212	91,672		332,664	601,993	253,878					
1223	集成材製造業	3	85	24,024		112,717	187,781	58,885					
1224	建築用木製組立材料製造業	19	378	136,303		807,661	1,161,105	320,910					
1226	繊維板製造業	1	17										
1231	竹・とう・きりゅう等容器製造業	1	2										
1232	木箱製造業	9	100	26,119		33,157	65,666	30,029					
1233	たる・おけ製造業	1	1										
1291	木材薬品処理業	3	9	4,204		29,554	80,730	46,523					
1299	他に分類されない木製品製造業(竹、とうを含む)	32	202	56,875		72,547	203,200	119,030					
1311	木製家具製造業(漆塗りを除く)	84	728	224,137		409,344	819,369	372,728					
1312	金属製家具製造業	25	1,282	441,540		456,367	1,082,221	572,816					
1321	宗教用具製造業	8	30	4,702		6,703	18,734	10,937					
1331	建具製造業	59	344	95,135		266,925	427,535	146,111					
1391	事務所用・店舗用装備品製造業	19	206	67,536		158,192	299,774	128,881					
1392	窓用・扉用日よけ、日本びょうぶ等製造業	7	273	92,479		598,256	657,901	53,923					
1393	鏡縁・鏡縁製造業	7	51	13,936		11,919	37,255	23,032					
1399	他に分類されない家具・装備品製造業	3	36	11,090		44,700	79,082	31,257					
1421	洋紙・機械すき和紙製造業	2	736										
1424	手すき和紙製造業	1	3										
1431	塗工紙製造業(印刷用紙を除く)	1	87										
1432	段ボール製造業	4	110	36,919		328,855	419,964	75,308					
1433	壁紙・ふすま紙製造業	1	6										
1441	事務用・学用紙製品製造業	4	11	2,322		486	3,898	3,379					
1449	その他の紙製品製造業	8	300	109,649		290,025	555,747	243,498					
1451	重包装紙袋製造業	4	81	27,714		126,419	183,548	53,600					
1453	段ボール箱製造業	42	1,321	475,042		2,923,941	3,953,309	847,010					
1454	紙器製造業	20	346	106,583		226,186	442,722	180,095					
1499	その他のパルプ・紙・紙加工品製造業	16	906	324,253		592,676	1,242,833	529,492					
1511	オフセット印刷業(紙に対するもの)	173	3,471	1,155,568		2,707,115	5,444,170	2,337,986					
1512	オフセット印刷以外の印刷業(紙に対するもの)	21	545	191,679		517,412	877,288	316,397					
1513	紙以外の印刷業	27	641	215,588		651,863	1,413,312	779,212					
1521	製版業	16	162	52,443		48,388	168,392	104,792					
1531	製本業	10	110	33,125		15,608	61,102	37,632					
1532	印刷物加工業	4	46	11,285		5,334	24,424	17,355					
1612	複合肥料製造業	6	149	70,909		1,447,675	1,770,664	369,424					
1619	その他の化学肥料製造業	1	28										
1621	ソーダ工業	2	124										
1622	無機顔料製造業	3	237	126,465		1,964,244	2,716,168	691,674					
1623	圧縮ガス・液化ガス製造業	7	41	17,822		260,679	496,697	214,562					
1624	塩製造業	4	15	2,802		1,306	6,120	4,469					

第6表 産業細分類別事業所数、従業員数、事業に従事する者の人件費及び派遣受入者に係る人材派遣会社への支払額、原材料・燃料・電力の使用額等、製造品出荷額等及び付加価値額(全事業所)

産業細分類コード	産業細分類名	事業所数	従業員数 人	事業に従事する者の人件費及		原材料・燃料・電力	製造品出荷額等	付加価値額(従業員29人以下は粗付加価値額)	
				万円	万円			万円	万円
1629	その他の無機化学工業製品製造業	18	1,215	629,526	2,849,253	6,672,787	3,625,202	X	
1632	脂肪族系中間物製造業(脂肪族系溶剤を含む)	2	472	X	X	X	X	X	
1634	環式中間物・合成染料・有機顔料製造業	3	62	40,879	112,926	324,080	184,493	X	
1635	プラスチック製造業	3	730	420,682	3,437,691	6,313,541	2,357,181	X	
1636	合成ゴム製造業	1	1,289	X	X	X	X	X	
1639	その他の有機化学工業製品製造業	4	1,458	965,792	7,256,929	19,291,895	9,655,160	X	
1642	石けん・合成洗剤製造業	1	12	X	X	X	X	X	
1644	塗料製造業	4	444	609,118	2,160,166	5,770,438	3,408,367	X	
1646	洗浄剤・磨剤製造業	1	22	X	X	X	X	X	
1647	ろうそく製造業	1	12	X	X	X	X	X	
1652	医薬品製剤製造業	2	657	X	X	X	X	X	
1653	生物学的製剤製造業	1	588	X	X	X	X	X	
1654	生薬・漢方製剤製造業	3	71	22,032	83,570	234,221	137,574	X	
1661	仕上用・皮膚用化粧品製造業(香水、オーデコロンを含む)	4	38	15,808	25,356	70,105	41,388	X	
1692	農薬製造業	5	551	367,084	2,658,346	3,783,855	822,601	X	
1693	香料製造業	1	1	X	X	X	X	X	
1699	他に分類されない化学工業製品製造業	5	132	80,129	628,602	1,378,480	715,527	X	
1741	舗装材料製造業	40	304	116,372	1,082,788	1,682,279	544,997	X	
1799	その他の石油製品・石炭製品製造業	4	106	55,567	285,388	480,891	152,592	X	
1811	プラスチック板・棒製造業	3	98	45,750	341,153	485,967	130,533	X	
1812	プラスチック管製造業	1	22	X	X	X	X	X	
1814	プラスチック異形押出製品製造業	3	139	59,718	176,224	401,820	197,122	X	
1815	プラスチック板・棒・管・継手・異形押出製品加工業	8	125	45,244	71,387	163,551	79,810	X	
1821	プラスチックフィルム製造業	20	467	167,501	1,074,243	1,406,454	320,539	X	
1822	プラスチックシート製造業	1	7	X	X	X	X	X	
1825	プラスチックフィルム・シート・床材・合成皮革加工業	10	228	76,727	242,966	421,396	159,324	X	
1831	電気機械器具用プラスチック製品製造業(加工業を除く)	11	571	207,919	539,014	959,170	366,385	X	
1832	輸送機械器具用プラスチック製品製造業(加工業を除く)	18	803	286,901	1,130,416	1,477,736	288,112	X	
1833	その他の工業用プラスチック製品製造業(加工業を除く)	15	821	350,681	1,532,866	2,157,905	533,576	X	
1834	工業用プラスチック製品加工業	15	464	72,422	497,134	739,937	231,527	X	
1841	軟質プラスチック発泡製品製造業(半硬質性を含む)	1	10	X	X	X	X	X	
1842	硬質プラスチック発泡製品製造業	6	155	40,478	113,873	233,440	107,932	X	
1843	強化プラスチック製板・棒・管・継手製造業	1	15	X	X	X	X	X	
1844	強化プラスチック製容器・浴槽等製造業	5	104	32,507	34,356	94,618	51,896	X	
1845	発泡・強化プラスチック製品加工業	2	100	X	X	X	X	X	
1851	プラスチック成形材料製造業	13	254	140,491	824,810	1,090,904	217,560	X	
1852	プラスチック製日用品製造業	3	96	34,828	29,239	171,316	130,827	X	
1891	プラスチック製日用雑貨・食卓用品製造業	62	1,252	469,176	1,883,061	3,252,161	1,181,344	X	
1892	プラスチック製容器製造業	14	570	207,389	823,304	1,284,221	349,676	X	
1897	他に分類されないプラスチック製品製造業	18	539	160,286	414,297	744,995	288,377	X	
1898	他に分類されないプラスチック製品加工業	12	139	48,827	62,290	93,732	21,128	X	
1931	ゴムベルト製造業	2	15	X	X	X	X	X	
1932	ゴムホース製造業	2	26	X	X	X	X	X	
1933	工業用ゴム製品製造業	15	802	270,154	313,522	1,043,214	642,897	X	
1991	ゴム引布・同製品製造業	2	20	X	X	X	X	X	
1994	更生タイヤ製造業	1	49	X	X	X	X	X	

第6表 産業細分類別事業所数、従業員数、事業に従事する者の人件費及び派遣受入者に係る人材派遣会社への支払額、原材料・燃料・電力の使用額等、製造品出荷額等及び付加価値額(全事業所)

産業細分類コード	産業細分類名	事業所数		従業員数 人	事業に従事する者の人件費及 万円		原材料・燃料・電力 万円	製造品出荷額等 万円	付加価値額(従業員29人以 下は粗付加価値額) 万円	
1999	他に分類されないゴム製品製造業	4	70	15,283	69,147	97,555	18,014	X		
2031	革製履物用材料・同附属品製造業	2	60	X	X	X	X			
2041	革製履物製造業	4	2	31,046	133,365	184,153	42,720			
2061	かばん製造業	4	27	7,320	15,475	30,043	13,244			
2071	袋物製造業(ハンドバッグを除く)	3	22	6,514	11,614	22,547	9,939			
2072	ハンドバッグ製造業	4	26	X	X	X	X			
2081	毛皮製造業	1	3	X	X	X	X			
2089	その他のなめし革製品製造業	1	8	X	X	X	X			
2099	板ガラス加工業	1	20	X	5,870	20,841	-1,548			
2112	ガラス製加工素材製造業	3	46	17,426	X	X	X			
2113	ガラス製容器製造業	1	73	X	X	X	X			
2114	ガラス製器具製造業	1	37	X	X	X	X			
2116	卓上用・ちゅう房用ガラス器具製造業	1	5	X	X	X	X			
2117	ガラス繊維・同製品製造業	3	178	90,191	129,438	307,135	157,273			
2119	その他のガラス・同製品製造業	2	171	X	X	X	X			
2121	セメント製造業	1	159	X	X	X	X			
2122	生コンクリート製造業	81	1,370	474,991	1,447,072	2,468,711	911,771			
2123	コンクリート製品製造業	48	957	368,393	1,294,026	2,266,470	872,200			
2129	その他のセメント製品製造業	5	67	28,646	53,533	128,261	67,935			
2131	粘土かわら製造業	3	59	17,637	20,163	45,489	23,023			
2139	その他の建設用粘土製品製造業	1	15	X	X	X	X			
2141	衛生陶器製造業	1	3	X	X	X	X			
2142	食卓用・ちゅう房用陶磁器製造業	2	7	X	X	X	X			
2143	陶磁器製置物製造業	1	2	X	X	X	X			
2144	電気用陶磁器製造業	2	37	X	X	X	X			
2145	理化学用・工業用陶磁器製造業	1	55	X	X	X	X			
2152	不定形耐火物製造業	1	20	X	X	X	X			
2159	その他の耐火物製造業	1	21	X	X	X	X			
2169	その他の炭素・黒鉛製品製造業	1	6	X	X	X	X			
2172	研削と石製造業	3	76	29,024	29,520	145,073	104,215			
2179	その他の研磨材・同製品製造業	1	7	X	X	X	X			
2181	砕石製造業	30	301	102,604	225,099	535,755	278,457			
2182	再生骨材製造業	10	78	32,513	48,716	109,709	55,448			
2184	石工品製造業	15	52	15,435	14,836	36,132	19,359			
2186	珪物・土石粉砕等処理業	5	148	66,733	403,669	613,145	164,926			
2191	ロックウール・同製品製造業	1	48	X	X	X	X			
2192	石こう(膏)製品製造業	1	46	X	X	X	X			
2193	石灰製造業	1	10	X	X	X	X			
2194	鋳型製造業(中子を含む)	2	14	X	X	X	X			
2199	他に分類されない窯業・土石製品製造業	12	432	181,924	573,005	1,006,722	358,976			
2221	製鋼・製鋼圧延業	2	461	X	X	X	X			
2231	熱間圧延業(鋼管、伸鉄を除く)	2	93	X	X	X	X			
2232	冷間圧延業(鋼管、伸鉄を除く)	3	266	223,634	1,356,155	2,927,476	1,212,313			
2236	磨棒鋼製造業	2	41	X	X	X	X			
2238	伸線業	4	283	151,477	955,715	1,227,109	217,249			
2251	鋳鉄製造業(鑄鉄管、可鍛鑄鉄を除く)	36	1,168	494,576	1,501,221	2,876,307	1,225,817			
2252	可鍛鑄鉄製造業	3	70	25,967	58,950	206,924	124,324			

第6表 産業細分類別事業所数、従業員数、事業に従事する者の人件費及び派遣受入者に係る人材派遣会社への支払額、原材料・燃料・電力の使用額等、製造品出荷額等及び付加価値額(全事業所)

産業細分類コード	産業細分類名	事業所数	従業員数 人	事業に従事する者の人件費及		原材料・燃料・電力	製造品出荷額等	付加価値額(従業員29人以下は粗付加価値額)	
				万円	万円			万円	万円
2253	鋳鋼製造業	5	405	171,585	321,028	717,982	329,891		
2254	鍛工品製造業	33	1,584	773,308	3,641,041	5,291,943	1,505,632	X	
2255	鍛鋼製造業	1	28	X	X	X	X	X	
2291	鉄鋼シャースリット業	54	1,041	449,404	6,776,453	8,285,807	1,424,138		
2292	鉄スクラップ加工処理業	17	385	167,696	2,086,740	2,975,056	784,979		
2299	他に分類されない鉄鋼業	23	291	110,869	909,978	1,392,267	465,806		
2319	その他の非鉄金属第1次製錬・精製業	1	135	X	X	X	X	X	
2322	アルミニウム第2次製錬・精製業(アルミニウム合金製造業を含む)	1	16	X	X	X	X	X	
2329	その他の非鉄金属第2次製錬・精製業(非鉄金属合金製造業を含む)	4	51	20,713	70,111	209,913	127,093		
2331	伸銅品製造業	5	106	31,701	740,881	932,110	173,280		
2332	アルミニウム・同合金圧延業(抽伸、押出しを含む)	5	656	284,298	1,331,119	2,405,588	889,141		
2339	その他の非鉄金属・同合金圧延業(抽伸、押出しを含む)	3	127	61,796	108,500	325,527	191,891		
2341	電線・ケーブル製造業(光ファイバケーブルを除く)	13	573	239,930	1,478,289	1,969,720	402,154		
2351	銅・同合金鋳物製造業(ダイカストを除く)	10	346	151,530	1,400,057	1,723,873	323,371		
2352	非鉄金属鋳物製造業(銅・同合金鋳物及びダイカストを除く)	9	114	32,070	45,827	148,854	93,661		
2353	アルミニウム・同合金ダイカスト製造業	4	72	26,206	70,267	131,466	52,735		
2354	非鉄金属ダイカスト製造業(アルミニウム・同合金ダイカストを除く)	4	88	34,342	75,269	153,122	68,924		
2355	非鉄金属鍛造品製造業	3	59	X	X	X	X	X	
2399	他に分類されない非鉄金属製造業	7	178	86,997	476,585	755,206	211,753		
2411	ブリキ缶・その他のめっき板等製品製造業	1	22	X	X	X	X	X	
2421	洋食器製造業	83	987	297,536	2,944,882	4,459,923	1,448,554		
2422	機械刃物製造業	6	129	47,250	111,461	191,891	72,272		
2423	利器工器具・手道具製造業(やすり、のこぎり、食卓用刃物を除く)	75	1,271	463,822	861,472	1,978,587	1,006,236		
2424	作業工具製造業	44	1,139	435,044	743,348	1,879,167	1,041,486		
2425	手引のこぎり・のこ刃製造業	7	89	25,424	35,791	91,998	50,622		
2426	農業用器具製造業(農業用機械を除く)	11	112	31,109	74,433	136,300	56,555		
2429	その他の金物類製造業	47	1,257	463,333	3,022,436	4,042,188	902,155		
2431	配管工事用附属品製造業(バルブ、コックを除く)	13	309	114,061	288,949	709,077	363,483		
2432	ガス機器・石油機器製造業	25	2,172	1,202,018	6,805,633	9,474,375	2,205,693		
2439	その他の暖房・調理装置製造業(電気機械器具、ガス機器、石油機器を除く)	4	17	3,075	3,823	10,809	6,352		
2441	鉄骨製造業	74	1,447	632,745	3,485,909	5,068,347	1,307,243		
2442	建設用金属製品製造業(鉄骨を除く)	76	1,355	558,992	2,287,135	3,494,820	1,008,002		
2443	金属製サッシ・ドア製造業	28	682	247,739	602,149	1,340,147	685,492		
2444	鉄骨系プレハブ住宅製造業	10	269	104,826	1,201,746	2,072,894	787,409		
2445	建築用金属製品製造業(サッシ、ドア、建築用金物を除く)	57	1,620	611,618	3,200,200	5,005,537	1,583,250		
2446	製缶板金業	119	2,183	917,021	1,996,992	4,318,518	2,007,883		
2451	アルミニウム・同合金プレス製品製造業	8	98	39,400	652,610	749,786	124,927		
2452	金属プレス製品製造業(アルミニウム・同合金を除く)	221	3,911	1,351,938	3,388,739	6,481,117	2,716,546		
2453	粉末や金製品製造業	5	778	346,336	750,674	1,256,932	491,942		
2461	金属製品塗装業	33	523	196,378	172,997	518,918	309,451		
2462	溶融めっき業(表面処理鋼材製造業を除く)	6	221	81,281	155,909	306,149	111,449		

第6表 産業細分類別事業所数、従業者数、事業に従事する者の人件費及び派遣受入者に係る人材派遣会社への支払額、原材料・燃料・電力の使用額等、製造品出荷額等及び付加価値額(全事業所)

産業細分類コード	産業細分類名	事業所数		従業者数 人	事業に従事する者の人件費及 原材料・燃料・電力		製造品出荷額等 万円	付加価値額(従業者29人以 下は粗付加価値額)	
		事業所数	万円		万円	万円		万円	
2463	金属彫刻業	1	X	4	X	X	X	X	X
2464	電気めっき業(表面処理鋼材製造業を除く)	33		506	191,721	253,498	643,485	346,395	346,395
2465	金属熱処理業	22		452	196,451	340,133	796,155	386,619	386,619
2469	その他の金属表面処理業	67		1,109	387,971	1,406,580	3,974,206	2,401,528	2,401,528
2479	その他の金属線製品製造業	40		634	238,875	692,847	1,398,104	660,454	660,454
2481	ポルト・ナット・リベット・小ねじ・木ねじ等製造業	35		659	252,288	714,755	1,248,547	466,006	466,006
2491	金庫製造業	1	X	2	X	X	X	X	X
2492	金属製スプリング製造業	9		398	146,565	315,255	666,547	303,718	303,718
2499	他に分類されない金属製品製造業	47		1,580	695,870	2,429,007	4,408,263	1,869,856	1,869,856
2511	ボイラ製造業	3		64	26,793	34,586	83,803	42,626	42,626
2512	蒸気機関・タービン・水カタービン製造業(船用を除く)	2	X	140	X	X	X	X	X
2513	はん用内燃機関製造業	4		298	126,188	336,691	597,644	283,909	283,909
2521	ポンプ・同装置製造業	10		350	110,508	339,528	630,156	279,334	279,334
2522	空気圧縮機・ガス圧縮機・送風機製造業	8		619	416,493	3,704,438	5,072,786	1,316,631	1,316,631
2523	油圧・空圧機器製造業	21		614	237,459	573,134	1,389,604	776,745	776,745
2531	動力伝導装置製造業(玉軸受、ころ軸受を除く)	22		934	420,104	813,635	2,040,085	1,081,006	1,081,006
2532	エレベーター・エスカレーター製造業	6		142	58,025	193,431	400,224	195,290	195,290
2533	物流運輸設備製造業	15		418	193,300	752,419	1,246,186	413,423	413,423
2534	工業窯炉製造業	6		78	29,336	119,502	230,452	100,865	100,865
2535	冷凍機・温湿調整装置製造業	3		52	19,942	183,096	230,933	31,584	31,584
2591	消火器具・消火装置製造業	1	X	26	X	X	X	X	X
2592	弁・同附属品製造業	15		1,066	388,713	1,304,446	2,359,488	944,027	944,027
2593	パイプ加工・パイプ附属品加工業	6		220	63,111	251,387	383,183	118,928	118,928
2594	玉軸受・ころ軸受製造業	11		972	601,815	1,025,344	2,720,454	1,416,742	1,416,742
2595	ピストンリング製造業	13		1,237	756,076	1,329,600	3,127,816	1,559,710	1,559,710
2596	他に分類されないはん用機械・装置製造業	23		714	356,973	819,758	1,867,475	966,489	966,489
2599	各種機械・同部分品製造修理業(注文製造・修理)	47		399	147,641	185,395	442,950	234,398	234,398
2611	農業用機械製造業(農業用器具を除く)	43		1,020	399,651	1,492,623	2,375,534	759,174	759,174
2621	建設機械・鉱山機械製造業	43		1,014	370,947	3,033,894	3,992,432	814,249	814,249
2632	製織機械・編組機械製造業	1	X	2	X	X	X	X	X
2634	繊維機械部分品・取付具・附属品製造業	3		8	1,539	3,158	4,616	1,326	1,326
2635	縫製機械製造業	10		516	191,570	237,510	636,412	365,591	365,591
2641	食品機械・同装置製造業	28		361	160,622	313,290	607,526	253,430	253,430
2642	木材加工機械製造業	1	X	3	X	X	X	X	X
2643	パルプ装置・製紙機械製造業	1	X	3	X	X	X	X	X
2644	印刷・製本・紙工機械製造業	5		170	78,544	380,595	611,958	271,939	271,939
2645	包装・荷造機械製造業	7		261	127,014	402,412	799,092	381,137	381,137
2651	鑄造装置製造業	3		48	19,195	4,434	40,150	32,244	32,244
2652	化学機械・同装置製造業	23		554	269,783	939,565	1,487,538	437,392	437,392
2653	プラスチック加工機械・同附属装置製造業	5		186	71,239	278,679	413,452	116,993	116,993
2661	金属工作機械製造業	46		2,477	1,258,334	6,192,957	8,531,646	2,829,871	2,829,871
2662	金属加工機械製造業(金属工作機械を除く)	10		350	146,175	292,862	493,128	186,689	186,689
2663	金属工作機械用・金属加工機械用部分品・附属品製造業(機械工具、金型を除く)	180		2,567	1,056,740	1,622,332	3,889,987	1,922,597	1,922,597
2664	機械工具製造業(粉末や金業を除く)	29		1,658	833,478	842,106	3,108,343	2,060,393	2,060,393
2671	半導体製造装置製造業	37		1,633	793,057	3,521,035	5,560,057	2,379,009	2,379,009

第6表 産業細分類別事業所数、従業者数、事業に従事する者の人件費及び派遣受入者に係る人材派遣会社への支払額、原材料・燃料・電力の使用額等、製造品出荷額等及び付加価値額(全事業所)

産業細分類コード	産業細分類名	事業所数		従業者数 人	事業に従事する者の人件費及 万円		原材料・燃料・電力 万円	製造品出荷額等 万円	付加価値額(従業者29人以下は粗付加価値額) 万円	
		事業所数	事業所数		事業に従事する者の人件費及 万円	事業に従事する者の人件費及 万円			付加価値額(従業者29人以下は粗付加価値額) 万円	付加価値額(従業者29人以下は粗付加価値額) 万円
2672	フラットパネルディスプレイ製造装置製造業	9		564	405,410	2,711,840	3,546,003	1,062,913		
2691	金属用金型・同部分品・附属品製造業	101		1,664	778,444	1,360,102	2,843,301	1,249,723		
2692	非金属用金型・同部分品・附属品製造業	58		1,089	460,091	702,777	1,728,058	949,423		
2693	真空装置・真空機器製造業	5		78	33,677	42,651	117,905	68,485		
2694	ロボット製造業	5		105	76,358	94,141	249,850	129,275		
2699	他に分類されない生産用機械・同部分品製造業	54		1,385	521,032	1,515,312	2,808,649	1,250,068	X	
2711	複写機製造業	2		46	X	X	X	X	X	
2719	その他の事務用機械器具製造業	3		11	1,438	1,281	5,466	3,805		
2721	サービスマシン製造業	8		134	48,424	123,191	256,788	115,571	X	
2722	娯楽用機械製造業	1		180	X	X	X	X	X	
2723	自動販売機製造業	1		6	X	X	X	X	X	
2732	ばかり製造業	2		190	X	X	X	X	X	
2733	圧力計・流量計・液面計等製造業	1		5	X	X	X	X	X	
2734	精密測定器製造業	20		701	253,813	301,001	830,731	468,834	X	
2735	分析機器製造業	1		2	X	X	X	X	X	
2738	理化学機械器具製造業	2		67	X	X	X	X	X	
2739	その他の計量器・測定器・分析機器・試験機・測量機械器具・理化学機械器具製造業	19		2,299	1,041,752	11,795,162	16,227,397	4,395,777		
2741	医療用機械器具製造業	13		755	313,488	379,030	1,075,903	611,105	X	
2742	歯科用機械器具製造業	2		4	X	X	X	X	X	
2743	医療用品製造業(動物用医療機械器具を含む)	4		65	29,350	21,357	81,641	53,600		
2744	歯科材料製造業	3		314	166,336	213,442	1,110,222	825,523	X	
2751	顕微鏡・望遠鏡等製造業	2		33	X	X	X	X	X	
2752	写真機・映画用機械・同附属品製造業	3		88	29,292	97,349	151,953	51,827		
2753	光学機械用レンズ・プリズム製造業	3		128	60,749	157,347	334,444	179,358	X	
2812	光電変換素子製造業	1		32	X	X	X	X	X	
2814	集積回路製造業	3		1,207	735,874	767,799	2,019,847	846,364		
2815	液晶パネル・フラットパネル製造業	5		668	389,171	207,235	819,331	556,301		
2821	抵抗器・コンデンサ・変成器・複合部品製造業	29		3,071	1,237,019	2,974,869	6,577,106	2,538,509	X	
2822	音響部品・磁気ヘッド・小形モータ製造業	2		17	X	X	X	X	X	
2823	コネクタ・スイッチ・リレー製造業	12		588	206,719	716,775	1,136,400	367,303		
2831	半導体メモリデバイス製造業	1		94	X	X	X	X	X	
2841	電子回路基板製造業	25		2,843	1,597,371	4,104,079	7,284,171	2,697,199		
2842	電子回路実装基板製造業	26		2,303	1,118,290	5,422,067	9,746,390	3,983,940		
2851	電源ユニット・高周波ユニット・コントロールユニット製造業	10		1,273	550,680	1,384,549	2,134,291	708,597		
2859	その他の電子部品製造業	4		27	12,251	77,286	94,430	15,586		
2899	その他の電子部品・デバイス・電子回路製造業	37		3,883	1,995,567	4,609,895	9,182,556	4,001,154		
2911	発電機・電動機・その他の回転電気機械製造業	4		187	58,852	338,756	453,261	108,003		
2912	変圧器製造業(電子機器用を除く)	6		1,050	505,479	1,523,564	4,829,012	2,957,368		
2913	電力開閉装置製造業	6		209	72,654	147,059	290,775	122,415		
2914	配電盤・電力制御装置製造業	69		1,249	512,730	1,077,076	2,142,528	979,183		
2915	配線器具・配線附属品製造業	8		289	83,864	637,298	910,810	238,338		
2922	内燃機関電装品製造業	28		919	248,655	753,491	1,134,172	316,271		
2929	その他の産業用電気機械器具製造業(車両用、船舶用を含む)	15		323	124,164	298,183	651,501	308,102		
2931	ちゅう房機器製造業	16		1,077	542,008	3,990,183	5,546,880	1,415,714		
2932	空調・住宅関連機器製造業	15		615	291,554	1,500,807	3,179,647	1,525,654		

第6表 産業細分類別事業所数、従業者数、事業に従事する者の人件費及び派遣受入者に係る人材派遣会社への支払額、原材料・燃料・電力の使用額等、製造品出荷額等及び付加価値額(全事業所)

産業細分類コード	産業細分類名	事業所数	従業者数 人	事業に従事する者の人件費及		原材料・燃料・電力	製造品出荷額等	付加価値額(従業者29人以下は粗付加価値額)	
				万円	万円			万円	万円
2939	その他の民生用電気機械器具製造業	9	184	40,347	122,600	198,119	64,648		
2941	電球製造業	6	315	91,059	181,784	234,991	56,495		
2942	電気照明器具製造業	14	1,217	614,806	5,153,023	5,119,372	-157,861		
2951	蓄電池製造業	5	913	438,262	2,585,264	3,861,725	1,233,412		
2961	X縫装置製造業	1	188	X	X	X	X		
2962	医療用電子応用装置製造業	3	262	110,036	149,009	382,781	203,338		
2969	その他の電子応用装置製造業	1	5	X	X	X	X		
2971	電気計測器製造業(別掲を除く)	6	95	35,912	186,641	254,577	59,311		
2972	工業計器製造業	3	100	21,707	7,381	41,265	31,042		
2973	医療用計測器製造業	2	15	X	X	X	X		
2999	その他の電気機械器具製造業	9	280	89,157	159,249	341,492	161,292		
3013	無線通信機械器具製造業	2	126	X	X	X	X		
3021	ビデオカメラ製造業	1	139	X	X	X	X		
3022	電気音響機械器具製造業	7	293	103,152	157,105	411,124	220,417		
3023	パーソナルコンピュータ製造業	1	26	X	X	X	X		
3032	外部記憶装置製造業	2	276	X	X	X	X		
3033	印刷装置製造業	1	6	X	X	X	X		
3034	その他の附属装置製造業	2	66	X	X	X	X		
3039	自動車の附属装置製造業	11	612	301,200	3,932,984	7,098,739	3,151,578		
3112	自動車車体・附属車製造業	7	682	334,734	1,333,338	1,584,416	202,361		
3113	自動車部品・附属品製造業	89	4,187	1,694,914	4,827,554	9,186,534	3,549,928		
3121	鉄道車両製造業	6	1,258	690,599	2,755,358	3,406,262	738,326		
3122	鉄道車両用部品製造業	18	311	148,985	242,744	456,190	185,607		
3131	船舶製造・修理業	7	247	129,897	451,868	771,295	295,813		
3133	舟艇製造・修理業	1	1	X	X	X	X		
3134	船用機関製造業	11	404	195,204	860,563	2,279,892	1,251,566		
3142	航空機用原動機製造業	4	287	82,293	150,210	340,719	126,879		
3149	その他の航空機部品・補助装置製造業	9	328	99,959	82,925	199,259	100,479		
3151	フォークリフトトラック・同部品・附属品製造業	1	2	X	X	X	X		
3159	その他の産業用運搬車両・同部品・附属品製造業	4	47	11,464	8,779	28,319	17,243		
3191	自転車・同部品製造業	3	50	X	X	X	X		
3199	他に分類されない輸送用機械器具製造業	6	214	101,138	737,117	905,153	148,625		
3211	貴金属・宝石製装身具(ジュエリー)製品製造業	4	121	38,610	111,333	198,376	79,448		
3212	貴金属・宝石製装身具(ジュエリー)附属品・同材料加工業	1	18	X	X	X	X		
3221	装身具・装飾品製造業(貴金属・宝石製を除く)	2	23	X	X	X	X		
3229	その他の装身具・装飾品製造業	2	53	X	X	X	X		
3231	時計・同部品製造業	4	151	83,372	123,232	216,527	96,126		
3249	その他の楽器・楽器部品・同材料製造業	3	23	4,473	8,030	15,722	6,994		
3251	娯楽用具・がん具製造業(人形を除く)	1	3	X	X	X	X		
3252	人形製造業	1	4	X	X	X	X		
3253	運動用具製造業	14	1,220	551,334	843,101	2,247,409	1,247,513		
3269	その他の事務用品製造業	6	602	103,155	73,084	136,910	56,514		
3271	漆器製造業	1	3	X	X	X	X		
3281	表わら・パナマ類帽子・わら工品製造業	8	79	23,115	57,731	113,257	50,478		
3282	量製造業	22	131	38,760	46,237	102,500	51,148		
3284	ほうき・ブラシ製造業	2	21	X	X	X	X		

第6表 産業細分類別事業所数、従業者数、事業に従事する者の人件費及び派遣受入者に係る人材派遣会社への支払額、原材料・燃料・電力の使用額等、製造品出荷額等及び付加価値額(全事業所)

産業細分類コード	産業細分類名	事業所数		従業者数 人	事業に従事する者の人件費及 万円		原材料・燃料・電力 万円		製造品出荷額等 万円		付加価値額(従業者29人以 下は粗付加価値額) 万円	
		事業所数	事業所数		事業に従事する者の人件費及 万円	事業に従事する者の人件費及 万円	原材料・燃料・電力 万円	製造品出荷額等 万円	付加価値額(従業者29人以 下は粗付加価値額) 万円			
3285	喫煙用具製造業(貴金属・宝石製を除く)	1		2								X
3289	その他の生活雑貨製品製造業	5		67	12,253	X	60,797	X	93,905		29,945	
3291	煙火製造業	6		77	29,021		11,627		57,480		41,685	
3292	看板・標識機製造業	65		394	142,735		200,388		440,639		216,112	
3293	ハレット製造業	3		44	14,640		90,934		122,137		28,367	
3294	モデル・模型製造業	2		29		X		X				X
3295	工業用模型製造業	10		87	35,003		14,300		76,189		56,263	
3299	他に分類されないその他の製造業	24		357	112,980		254,634		467,170		185,318	

第7表 産業中分類別事業所数、事業所敷地面積及び1日当たり水源別用水量(従業者30人以上の事業所)

産業中分類コード	産業中分類名	事業所数	事業所敷地面積 100㎡	淡水		淡水		淡水		淡水 井戸水	淡水 その他の淡水
				合計		公共水道	工業用水道	公共水道	上水道		
				立方メートル/日	立方メートル/日	立方メートル/日	立方メートル/日	立方メートル/日	立方メートル/日		
00	製造業計	1,270	320,269	718,293	217,411	61,440	253,918	185,524			
09	食料品製造業	195	37,165	59,862	10,377	16,779	32,476	230			
10	飲料・たばこ・飼料製造業	20	3,461	2,899	3	1,225	1,658	13			
11	繊維工業	64	9,889	11,553	1,497	960	5,830	3,266			
12	木材・木製品製造業(家具を除く)	7	2,069	651	277	113	20	241			
13	家具・装備品製造業	17	3,295	239	1	208	18	12			
14	パルプ・紙・紙加工品製造業	35	13,190	144,442	125,100	1,100	6,295	11,947			
15	印刷・同関連業	41	3,352	1,216	***	1,212	4	***			
16	化学工業	32	64,938	348,104	38,904	1,989	149,304	157,907			
17	石油製品・石炭製品製造業	2	X	X	***	X	X	***			
18	プラスチック製品製造業(別掲を除く)	66	10,007	7,208	1,229	4,511	1,409	59			
19	ゴム製品製造業	8	1,123	382	***	285	97	***			
20	なめし革・同製品・毛皮製造業	2	X	X	***	X	X	***			
21	窯業・土石製品製造業	33	14,066	18,748	143	1,442	13,126	4,037			
22	鉄鋼業	56	17,850	14,852	8,329	2,898	3,625	***			
23	非鉄金属製造業	15	5,774	7,856	1,560	654	427	5,215			
24	金属製品製造業	188	31,758	20,502	8,842	8,257	3,401	2			
25	はん用機械器具製造業	57	16,740	3,565	222	2,917	359	67			
26	生産用機械器具製造業	143	21,571	8,948	171	3,171	5,604	2			
27	業務用機械器具製造業	29	4,575	2,744	90	661	1,983	10			
28	電子部品・デバイス・電子回路製造業	78	22,653	53,642	19,872	6,148	25,106	2,516			
29	電気機械器具製造業	85	14,765	4,004	21	3,197	786	***			
30	情報通信機械器具製造業	11	1,763	608	***	530	78	***			
31	輸送用機械器具製造業	68	14,943	5,733	633	2,800	2,300	***			
32	その他の製造業	18	4,622	420	140	278	2	***			

参考表 市町村別産業中分類別事業数、従業員数、事業に就く者の人件費及び派遣受入者に係る人材派遣会社への支払額、原材料・燃料・電力の使用額等、製造品出荷額等及び粗付加価値額(全事業所)

市区町村名	産業中分類コード	産業中分類名	事業所数		事業所数 従業員30人～299人	事業所数		従業員数	事業に就く者の人件費 及び派遣受入者に係る人材 派遣会社への支払額		原材料・燃料・電 力の使用額等	製造品出荷額等		粗付加価値額
			合計	従業員30人～299人		事業所数 従業員300人以上	人		万円	万円		万円	万円	
新潟県	00	製造業計	5,798	1,188	82	180,493	73,373,450	320,723,951	539,833,100	207,088,043				
新潟市	00	製造業計	1,069	228	21	35,519	14,058,642	77,701,974	121,944,910	42,296,361				
新潟市北区	00	製造業計	183	44	4	6,557	3,122,964	30,604,323	42,572,324	12,155,976				
新潟市中央区	09	食料品製造業	35	14	***	1,689	495,978	1,964,734	3,232,372	1,197,607				
新潟市東区	10	飲料・たばこ・飼料製造業	3	***	***	36	15,736	17,361	39,404	17,175				
新潟市南区	11	繊維工業	6	***	***	74	11,687	10,117	34,009	21,720				
新潟市北区	12	木材・木製品製造業(家具を除く)	1	***	***	10	20,536	41,876	90,703	44,720				
新潟市中央区	13	家具・装備品製造業	4	1	***	60	7,898	12,831	28,659	14,389				
新潟市東区	14	パルプ・紙・紙加工品製造業	3	***	***	23	1,075,253	23,822,140	30,505,060	7,260,196				
新潟市北区	15	印刷・関連業	10	2	2	1,139	37,801	80,317	171,076	83,632				
新潟市東区	16	化学工業	2	1	***	44	89,028	110,651	360,212	228,860				
新潟市北区	17	石油製品・石化製品製造業	2	1	***	198	44,591	285,848	429,613	137,626				
新潟市東区	18	プラスチック製品製造業(別掲を除く)	3	***	***	3	191,333	678,414	1,165,386	460,672				
新潟市北区	19	ゴム製品製造業	4	1	***	127	187,305	789,596	1,382,474	541,989				
新潟市東区	20	なめし革・同製品・毛皮製造業	1	1	1	579	87,904	310,444	470,707	146,755				
新潟市北区	21	窯業・土石製品製造業	7	1	***	479	233,109	437,156	847,343	377,299				
新潟市東区	22	鉄鋼業	8	***	***	16	24,355	50,916	146,268	87,447				
新潟市北区	23	非鉄金属製造業	4	2	***	101	138,434	366,407	668,512	275,442				
新潟市東区	24	金属製品製造業	9	4	***	299	108,122	186,806	408,462	201,565				
新潟市北区	25	はん用機械器具製造業	1	***	***	11	40,181	83,037	105,246	20,209				
新潟市東区	26	生産用機械器具製造業	11	2	***	253	3,155,568	19,922,645	29,509,949	9,100,244				
新潟市北区	27	業務用機械器具製造業	8	50	4	7,639	461,075	1,590,971	2,829,629	1,157,323				
新潟市東区	00	その他の製造業	222	10	1	1,620	111,932	521,002	896,830	346,444				
新潟市東区	09	製造業計	27	***	***	11	58,444	187,303	282,627	87,086				
新潟市東区	10	食料品製造業	1	***	***	15	496,430	9,794,443	12,311,363	2,504,019				
新潟市東区	11	飲料・たばこ・飼料製造業	2	***	***	33	143,274	240,343	488,314	225,996				
新潟市東区	12	繊維工業	2	***	***	368	196,816	2,048,276	2,824,134	717,319				
新潟市東区	13	木材・木製品製造業(家具を除く)	6	2	***	93	37,557	106,629	170,505	59,068				
新潟市東区	14	家具・装備品製造業	6	2	***	93	78,046	251,173	449,377	180,696				
新潟市東区	15	パルプ・紙・紙加工品製造業	1	***	***	25	96,487	574,405	895,028	293,182				
新潟市東区	16	印刷・関連業	3	3	***	193	635,530	1,967,227	3,118,806	1,095,397				
新潟市東区	17	化学工業	7	2	***	147	65,667	107,012	241,436	122,732				
新潟市東区	18	石油製品・石化製品製造業(別掲を除く)	6	***	***	640	340,290	1,160,187	1,728,850	561,938				
新潟市東区	19	ゴム製品製造業	1	***	***	4	37,557	106,629	170,505	59,068				
新潟市東区	20	なめし革・同製品・毛皮製造業	3	***	***	7	78,046	251,173	449,377	180,696				
新潟市東区	21	窯業・土石製品製造業	7	2	***	197	96,487	574,405	895,028	293,182				
新潟市東区	22	鉄鋼業	6	***	***	7	635,530	1,967,227	3,118,806	1,095,397				
新潟市東区	23	非鉄金属製造業	1	7	1	1,568	65,667	107,012	241,436	122,732				
新潟市東区	24	金属製品製造業	38	1	***	147	340,290	1,160,187	1,728,850	561,938				
新潟市東区	25	はん用機械器具製造業	10	1	***	640	74,176	112,259	250,452	128,723				
新潟市東区	26	生産用機械器具製造業	26	7	***	54	254,628	995,950	2,474,335	1,362,440				
新潟市東区	27	業務用機械器具製造業	1	***	***	4	52,875	107,957	197,407	81,489				
新潟市東区	28	電子部品・デバイス・電子回路製造業	2	1	***	59	74,176	112,259	250,452	128,723				
新潟市東区	29	電気機械器具製造業	11	2	***	181	254,628	995,950	2,474,335	1,362,440				
新潟市東区	31	輸送用機械器具製造業	16	5	***	544	52,875	107,957	197,407	81,489				
新潟市東区	32	その他の製造業	12	***	***	132								

参考表 市町村別産業中分類別事業所数、従業者数、事業に就く者の人件費及び派遣受入者に係る人材派遣会社への支払額、原材料・燃料・電力の使用額等、製造品出荷額等及び粗付加価値額(全事業所)

市区町村名	産業中分類コード	産業中分類名	事業所数		事業所数		従業者数		事業に就く者の人件費 及び派遣受入者に係る人材 派遣会社への支払額		原材料・燃料・電 力の使用額等		製造品出荷額等		粗付加価値額	
			事業所数	従業者30人～299人	事業所数	従業者300人以上	人	万円	万円	万円	万円	万円	万円	万円	万円	
新潟市中央区	00	製造業計	126	13		***	1,751	575,108	1,416,842	2,698,446	1,192,725					
新潟市中央区	09	食料品製造業	28	4		***	522	132,584	455,579	774,205	295,059					
新潟市中央区	10	飲料・たばこ・飼料製造業	3			***	11	3,777	5,921	15,305	8,697					
新潟市中央区	11	繊維工業	5			***	42	9,535	17,336	34,466	15,808					
新潟市中央区	12	木材・木製品製造業(家具を除く)	2			***	30									
新潟市中央区	13	家具・装備品製造業	5			***	30	12,422	25,806	47,448	19,677					
新潟市中央区	14	パルプ・紙・紙加工品製造業	3	1		***	51	9,616	520	14,299	13,718					
新潟市中央区	15	印刷・関連業	33	3		***	333	104,195	145,397	316,438	155,746					
新潟市中央区	18	プラスチック製品製造業(別掲を除く)	2			***	19									
新潟市中央区	19	ゴム製品製造業	1			***	4									
新潟市中央区	22	鉄鋼業	1			***	17									
新潟市中央区	24	金属製品製造業	7			***	46	15,039	36,371	65,766	26,721					
新潟市中央区	25	はん用機械器具製造業	6			***	53	24,033	28,640	62,887	31,134					
新潟市中央区	26	生産用機械器具製造業	3			***	27	10,112	14,111	34,084	18,157					
新潟市中央区	27	業務用機械器具製造業	3	1		***	70	31,630	51,645	132,119	73,158					
新潟市中央区	28	電子部品・デバイス・電子回路製造業	5			***	8									
新潟市中央区	29	電気機械器具製造業	1	1		***	76	29,705	47,938	87,740	36,198					
新潟市中央区	30	情報通信機械器具製造業	1	1		***	97									
新潟市中央区	31	輸送用機械器具製造業	8	2		***	250	130,412	452,584	772,971	308,616					
新潟市中央区	32	その他の製造業	9			***	65	27,564	34,571	96,242	57,500					
新潟市江南区	00	製造業計	125	28		6	6,399	2,237,819	7,095,549	13,541,592	6,017,023					
新潟市江南区	09	食料品製造業	25	7		4	2,992	991,438	3,668,773	7,632,995	3,745,234					
新潟市江南区	10	飲料・たばこ・飼料製造業	1	1		***	71									
新潟市江南区	11	繊維工業	5			***	24	4,918	9,222	30,346	19,244					
新潟市江南区	13	家具・装備品製造業	6			***	51	11,419	68,867	90,487	19,656					
新潟市江南区	14	パルプ・紙・紙加工品製造業	3	1		***	82	25,394	190,498	248,401	54,476					
新潟市江南区	15	印刷・関連業	14	6		***	588	205,898	570,826	1,451,999	804,303					
新潟市江南区	16	化学工業	2			***	14									
新潟市江南区	18	プラスチック製品製造業(別掲を除く)	5	2		***	201	62,138	210,715	345,656	123,414					
新潟市江南区	19	ゴム製品製造業	1			***	23									
新潟市江南区	21	窯業・土石製品製造業	1			***	14									
新潟市江南区	22	鉄鋼業	1			***	4									
新潟市江南区	23	非鉄金属製造業	1			***	9									
新潟市江南区	24	金属製品製造業	20	4		***	469	211,238	514,290	1,013,636	454,955					
新潟市江南区	25	はん用機械器具製造業	3			***	38	10,220	11,213	25,728	13,195					
新潟市江南区	26	生産用機械器具製造業	18	5		***	569	227,457	358,112	823,409	439,568					
新潟市江南区	27	業務用機械器具製造業	2			***	14									
新潟市江南区	28	電子部品・デバイス・電子回路製造業	1			***	6									
新潟市江南区	29	電気機械器具製造業	1			***	1									
新潟市江南区	30	情報通信機械器具製造業	1			***	26									
新潟市江南区	31	輸送用機械器具製造業	6	2		***	633	309,721	1,310,993	1,494,621	173,291					
新潟市江南区	32	その他の製造業	8			***	570	96,721	66,675	95,295	26,203					
新潟市秋葉区	00	製造業計	80	17		1	2,257	914,043	2,944,745	4,996,181	1,899,706					
新潟市秋葉区	09	食料品製造業	13	5		***	394	109,027	363,983	621,259	240,851					
新潟市秋葉区	10	飲料・たばこ・飼料製造業	2			***	10									
新潟市秋葉区	11	繊維工業	1			***	61									
新潟市秋葉区	12	木材・木製品製造業(家具を除く)	3			***	8	1,992	625	4,823	3,817					
新潟市秋葉区	13	家具・装備品製造業	2			***	22									
新潟市秋葉区	15	印刷・関連業	4			***	43	12,608	12,338	34,533	20,177					
新潟市秋葉区	16	化学工業	2	1		***	166									
新潟市秋葉区	17	石油製品・石炭製品製造業	3			***	38	17,140	113,606	209,717	87,374					

参考表 市町村別産業中分類別事業数、従業者数、事業に從事する者の人件費及び派遣受入者に係る人材派遣会社への支払額、原材料・燃料・電力の使用額等、製造品出荷額等及び粗付加価値額(全事業所)

市区町村名	産業中分類コード	産業中分類名	事業所数		事業所数 従業者30人~299人	事業所数 従業者300人以上	従業者数	事業に從事する者の人件費 及び派遣受入者に係る人材 派遣会社への支払額		原材料・燃料・電 力の使用額等		製造品出荷額等		粗付加価値額	
			合計	1				万円	万円	万円	万円	万円	万円	万円	万円
新潟市秋葉区	19	ゴム製品製造業	1	***	***	***	15	X	X	X	X	X	X	X	X
新潟市秋葉区	21	窯業・土石製品製造業	5	2	2	***	103	38,514	122,319	226,050	226,050	94,593	X	X	X
新潟市秋葉区	22	鉄鋼業	3	1	1	***	83	X	X	X	X	X	X	X	X
新潟市秋葉区	24	金属製品製造業	7	***	***	***	42	17,051	36,259	75,487	75,487	35,662	X	X	X
新潟市秋葉区	25	はん用機械器具製造業	3	***	***	***	12	4,772	2,989	11,971	11,971	8,164	X	X	X
新潟市秋葉区	26	生産用機械器具製造業	10	3	3	***	322	118,778	71,708	343,977	343,977	250,390	X	X	X
新潟市秋葉区	28	電子部品・デバイス・電子回路製造業	6	3	3	***	263	90,581	297,901	488,793	488,793	173,860	X	X	X
新潟市秋葉区	29	電気機械器具製造業	2	1	1	***	51	X	X	X	X	X	X	X	X
新潟市秋葉区	31	電気機械器具製造業	5	***	***	***	578	X	X	X	X	X	X	X	X
新潟市秋葉区	32	その他の製造業	8	***	***	***	46	11,598	22,373	44,174	44,174	19,818	X	X	X
新潟市南区	00	製造業計	118	30	30	***	5,369	2,158,022	8,704,466	16,106,042	16,106,042	6,872,140	X	X	X
新潟市南区	09	食料品製造業	17	4	4	***	1,798	660,466	2,475,157	6,059,883	6,059,883	3,347,365	X	X	X
新潟市南区	11	繊維工業	3	***	***	***	24	5,360	10,084	26,729	26,729	15,132	X	X	X
新潟市南区	12	木材・木製品製造業(家具を除く)	1	***	***	***	4	X	X	X	X	X	X	X	X
新潟市南区	13	家具・装備品製造業	4	1	1	***	44	X	X	X	X	X	X	X	X
新潟市南区	14	ハルブ・紙・紙加工品製造業	3	2	2	***	121	43,357	141,515	272,516	272,516	120,264	X	X	X
新潟市南区	15	印刷・関連業	4	1	1	***	82	30,294	105,475	158,817	158,817	49,014	X	X	X
新潟市南区	17	石油製品・石炭製品製造業	1	***	***	***	8	X	X	X	X	X	X	X	X
新潟市南区	18	プラスチック製品製造業(別掲を除く)	9	2	2	***	226	62,737	162,358	258,798	258,798	87,696	X	X	X
新潟市南区	19	ゴム製品製造業	5	***	***	***	4	X	X	X	X	X	X	X	X
新潟市南区	21	窯業・土石製品製造業	1	***	***	***	45	13,025	45,239	83,578	83,578	34,853	X	X	X
新潟市南区	22	鉄鋼業	12	4	4	***	308	132,566	1,723,217	2,454,601	2,454,601	673,319	X	X	X
新潟市南区	23	非鉄金属製造業	2	1	1	***	202	X	X	X	X	X	X	X	X
新潟市南区	24	金属製品製造業	22	4	4	***	876	442,623	1,670,773	2,684,005	2,684,005	929,504	X	X	X
新潟市南区	25	はん用機械器具製造業	5	***	***	***	55	20,542	23,503	80,414	80,414	51,787	X	X	X
新潟市南区	26	生産用機械器具製造業	6	2	2	***	138	67,370	222,155	352,721	352,721	119,347	X	X	X
新潟市南区	27	業務用機械器具製造業	4	1	1	***	137	71,343	45,767	219,809	219,809	162,058	X	X	X
新潟市南区	28	電子部品・デバイス・電子回路製造業	5	3	3	***	256	95,605	156,030	320,134	320,134	153,405	X	X	X
新潟市南区	29	電気機械器具製造業	5	3	3	***	287	90,343	576,318	749,253	749,253	161,676	X	X	X
新潟市南区	31	電気機械器具製造業	6	2	2	***	718	285,513	647,914	1,493,995	1,493,995	785,549	X	X	X
新潟市南区	32	その他の製造業	3	***	***	***	36	9,392	6,058	27,501	27,501	20,711	X	X	X
新潟市西区	00	製造業計	71	14	14	***	1,490	509,675	2,535,201	3,780,329	3,780,329	1,221,782	X	X	X
新潟市西区	09	食料品製造業	19	5	5	***	486	143,707	807,932	1,102,292	1,102,292	272,412	X	X	X
新潟市西区	10	飲料・たばこ・飼料製造業	4	1	1	***	156	64,647	305,663	417,152	417,152	99,718	X	X	X
新潟市西区	11	繊維工業	4	1	1	***	138	17,026	45,730	97,197	97,197	46,789	X	X	X
新潟市西区	12	木材・木製品製造業(家具を除く)	3	***	***	***	16	3,299	4,657	34,163	34,163	26,914	X	X	X
新潟市西区	13	家具・装備品製造業	6	***	***	***	40	10,540	11,793	29,578	29,578	16,168	X	X	X
新潟市西区	14	ハルブ・紙・紙加工品製造業	2	1	1	***	44	X	X	X	X	X	X	X	X
新潟市西区	15	印刷・関連業	9	2	2	***	197	68,030	184,874	319,651	319,651	122,579	X	X	X
新潟市西区	16	化学工業	2	1	1	***	93	X	X	X	X	X	X	X	X
新潟市西区	17	石油製品・石炭製品製造業	1	***	***	***	18	X	X	X	X	X	X	X	X
新潟市西区	18	プラスチック製品製造業(別掲を除く)	2	1	1	***	8	X	X	X	X	X	X	X	X
新潟市西区	20	なめし草・同製品・毛皮製造業	1	***	***	***	8	X	X	X	X	X	X	X	X
新潟市西区	21	窯業・土石製品製造業	2	***	***	***	38	X	X	X	X	X	X	X	X
新潟市西区	24	金属製品製造業	3	***	***	***	31	15,688	624,744	669,106	669,106	77,024	X	X	X
新潟市西区	26	生産用機械器具製造業	3	***	***	***	34	14,439	19,301	35,345	35,345	14,585	X	X	X
新潟市西区	27	業務用機械器具製造業	1	1	1	***	80	X	X	X	X	X	X	X	X
新潟市西区	28	電子部品・デバイス・電子回路製造業	2	***	***	***	8	X	X	X	X	X	X	X	X
新潟市西区	29	電気機械器具製造業	2	***	***	***	4	X	X	X	X	X	X	X	X
新潟市西区	31	電気機械器具製造業	1	***	***	***	53	X	X	X	X	X	X	X	X
新潟市西区	32	その他の製造業	4	1	1	***	38	11,052	4,233	41,320	41,320	35,533	X	X	X

参考表 市町村別産業中分類別事業所数、従業者数、事業に就く者の人件費及び派遣受入者に係る人材派遣会社への支払額、原材料・燃料・電力の使用額等、製造品出荷額等及び粗付加価値額(全事業所)

市区町村名	産業中分類コード	産業中分類名	事業所数		事業所数		事業所数		事業所数		事業に就く者の人件費及び派遣受入者に係る人材派遣会社への支払額		原材料・燃料・電力の使用額等		製造品出荷額等		粗付加価値額	
			合計	従業者30人～299人	従業者300人以上	事業所数	従業者数	万円	万円	万円	万円	万円	万円	万円	万円	万円	万円	万円
新潟市西蒲区	00	製造業計	144	32	2	4,057	1,385,443	4,478,203	8,740,047	3,836,765								
新潟市西蒲区	09	食料品製造業	17	3	2	981	302,865	1,513,221	3,021,552	1,401,712								
新潟市西蒲区	10	飲料・たばこ・飼料製造業	7	2	***	140	50,938	115,771	296,260	76,679								
新潟市西蒲区	11	繊維工業	4	1	***	195	52,028	67,542	148,394	73,996								
新潟市西蒲区	12	木材・木製品製造業(家具を除く)	3	***	***	27	7,344	8,990	29,645	18,777								
新潟市西蒲区	13	家具・装備品製造業	6	1	***	84	26,100	49,698	88,251	35,016								
新潟市西蒲区	14	パルプ・紙・紙加工品製造業	2	1	***	60	51,907	172,528	471,955	272,237								
新潟市西蒲区	15	印刷・同関連業	7	1	***	146	38	53,553	116,455	58,181								
新潟市西蒲区	16	化学工業	4	2	***	98	25,275	71,824	117,800	41,798								
新潟市西蒲区	18	プラスチック製品製造業(別掲を除く)	1	***	***	20	24,109	76,243	159,297	77,840								
新潟市西蒲区	19	ゴム製品製造業	2	***	***	58	34,751	49,810	128,666	71,687								
新潟市西蒲区	21	窯業・土石製品製造業	5	2	***	99	10,909	1,003,824	1,769,133	701,953								
新潟市西蒲区	22	鉄鋼業	4	***	***	35	369,135	109,345	670,098	282,445								
新潟市西蒲区	23	非鉄金属製造業	3	***	***	3	13,829	39,717	39,717	63,298								
新潟市西蒲区	24	金属製品製造業	43	10	***	1,040	150,900	62,780	159,913	291,676								
新潟市西蒲区	25	はん用機械器具製造業	3	2	***	315	57,322	164,080	302,525	127,556								
新潟市西蒲区	26	生産用機械器具製造業	8	1	***	196	22,388	314,834	458,176	130,311								
新潟市西蒲区	27	業務用機械器具製造業	4	***	***	63	72,375	114,325	288,798	158,672								
新潟市西蒲区	28	電子部品・デバイス・電子回路製造業	6	4	***	242	9,042	5,529	29,359	21,669								
新潟市西蒲区	29	電気機械器具製造業	9	***	***	28	10,523,999	44,669,319	72,285,319	26,045,869								
新潟市西蒲区	31	輸送用機械器具製造業	4	***	***	9	1,012,813	4,374,422	7,901,355	3,281,300								
新潟市西蒲区	32	その他の製造業	3	***	***	534	243,484	612,046	1,574,670	764,004								
長岡市	00	製造業計	859	166	12	24,993	10,523,999	44,669,319	72,285,319	26,045,869								
長岡市	09	食料品製造業	104	24	2	3,229	1,012,813	4,374,422	7,901,355	3,281,300								
長岡市	10	飲料・たばこ・飼料製造業	19	4	***	534	243,484	612,046	1,574,670	764,004								
長岡市	11	繊維工業	74	12	***	1,126	282,107	381,226	806,110	391,149								
長岡市	12	木材・木製品製造業(家具を除く)	13	1	***	114	43,674	308,432	520,815	193,814								
長岡市	13	家具・装備品製造業	49	2	***	427	134,796	539,213	262,317	262,317								
長岡市	14	パルプ・紙・紙加工品製造業	16	7	***	704	270,426	1,295,634	1,965,659	624,711								
長岡市	15	印刷・同関連業	35	4	***	452	132,272	287,792	546,300	235,475								
長岡市	16	化学工業	5	1	***	99	42,207	561,288	750,185	188,238								
長岡市	17	石油製品・石炭製品製造業	7	***	***	47	24,770	147,058	290,430	130,340								
長岡市	18	プラスチック製品製造業(別掲を除く)	27	7	***	865	363,470	1,398,137	2,150,757	687,178								
長岡市	19	ゴム製品製造業	3	1	***	66	21,766	135,116	251,555	106,208								
長岡市	20	なめし革・同製品・毛皮製造業	1	***	9	***	253,646	886,157	1,519,234	580,609								
長岡市	21	窯業・土石製品製造業	20	3	***	564	485,651	3,229,122	4,797,054	1,440,471								
長岡市	22	鉄鋼業	31	10	***	931	96,747	179,628	515,927	312,583								
長岡市	23	金属製品製造業	11	1	***	236	828,939	2,787,339	4,654,653	1,709,690								
長岡市	24	はん用機械器具製造業	25	6	***	561	261,434	547,336	1,496,798	867,914								
長岡市	25	生産用機械器具製造業	174	30	3	5,136	2,458,774	9,393,387	14,958,067	5,447,319								
長岡市	26	業務用機械器具製造業	16	5	3	2,432	1,099,497	11,804,875	16,353,050	4,567,653								
長岡市	27	電子部品・デバイス・電子回路製造業	14	7	2	2,232	1,113,340	2,668,994	3,754,742	1,009,857								
長岡市	28	電気機械器具製造業	57	20	***	1,841	781,833	2,751,261	5,536,885	2,551,294								
長岡市	29	情報通信機械器具製造業	2	***	29	***	68,954	206,012	336,015	122,400								
長岡市	30	輸送用機械器具製造業	9	3	***	182	490,946	444,128	1,032,831	558,521								
長岡市	31	その他の製造業	34	2	2	1,209	5,501,215	22,203,607	32,754,216	9,743,639								
三条市	00	製造業計	595	106	3	13,582	308,660	1,113,049	1,871,094	706,640								
三条市	09	食料品製造業	25	5	1	867	308,660	1,113,049	1,871,094	706,640								
三条市	10	飲料・たばこ・飼料製造業	1	***	8	***	3,640	3,646	11,669	7,294								
三条市	11	繊維工業	5	***	***	23	***	***	***	***								

参考表 市町村別産業中分類別事業所数、従業者数、事業に従事する者の人件費及び派遣受入者に係る人材派遣会社への支払額、原材料・燃料・電力の使用額等、製造品出荷額等及び粗付加価値額(全事業所)

市区町村名	産業中分類コード	産業中分類名	事業所数		事業所数 従業者30人~299人	事業所数 従業者300人以上	従業者数	事業に従事する者の人件費 及び派遣受入者に係る人材 派遣会社への支払額		原材料・燃料・電 力の使用額等	製造品出荷額等		粗付加価値額
			合計	従業者30人~299人				万円	万円		万円	万円	
三條市	12	木材・木製品製造業(家具を除く)	24	***	***	191	58,243	126,624	277,440	137,358			
三條市	13	家具・装備品製造業	17	3	3	248	78,051	177,270	318,772	132,383			
三條市	14	パルプ・紙・紙加工品製造業	7	1	1	117	38,100	87,413	160,125	66,283			
三條市	15	印刷・同関連業	30	9	9	964	329,081	717,829	1,380,709	608,847			
三條市	16	化学工業	2	***	***	20	X	X	X	X	X		
三條市	18	プラスチック製品製造業(別掲を除く)	40	11	11	975	393,748	1,738,283	2,740,792	917,694			
三條市	19	ゴム製品製造業	2	***	***	39	X	X	X	X	X		
三條市	20	なめし革・同製品・毛皮製造業	2	2	2	21	X	X	X	X	X		
三條市	21	窯業・土石製品製造業	9	***	***	75	23,378	75,170	148,672	66,926			
三條市	22	鉄鋼業	43	11	11	1,582	727,268	5,969,356	7,441,607	1,383,908			
三條市	23	非鉄金属製造業	11	1	1	157	45,909	128,302	250,112	110,875			
三條市	24	金属製品製造業	244	38	38	5,147	2,181,995	8,359,628	11,678,947	3,075,031			
三條市	25	はん用機械器具製造業	15	2	2	396	165,554	718,550	1,037,978	290,207			
三條市	26	生産用機械器具製造業	71	10	10	1,517	664,828	1,842,168	3,263,518	1,301,456			
三條市	27	業務用機械器具製造業	13	4	4	386	146,817	406,236	701,759	273,119			
三條市	28	電子部品・デバイス・電子回路製造業	2	***	***	25	X	X	X	X	X		
三條市	29	電気機械器具製造業	8	2	2	151	44,896	53,213	143,180	81,842			
三條市	31	輸送用機械器具製造業	16	9	9	628	239,098	625,880	1,173,463	499,480			
三條市	32	その他の製造業	8	***	***	45	16,613	19,120	47,474	25,775			
柏崎市	00	製造業計	226	50	50	7,954	3,349,712	10,947,285	20,813,010	9,095,441			
柏崎市	09	食料品製造業	12	2	2	647	214,656	657,431	1,461,484	748,581			
柏崎市	10	飲料・たばこ・飼料製造業	3	1	1	63	17,857	18,980	50,321	25,666			
柏崎市	11	繊維工業	4	***	***	32	5,054	1,847	11,435	8,718			
柏崎市	12	木材・木製品製造業(家具を除く)	3	***	***	29	10,792	70,308	99,577	26,609			
柏崎市	13	家具・装備品製造業	4	***	***	11	3,189	2,625	8,493	5,425			
柏崎市	15	印刷・同関連業	9	***	***	82	18,374	18,725	51,339	29,648			
柏崎市	16	化学工業	1	***	***	22	X	X	X	X	X		
柏崎市	17	石油製品・石炭製品製造業	1	1	1	6	72,689	131,955	273,918	129,259			
柏崎市	18	プラスチック製品製造業(別掲を除く)	9	5	5	292	X	X	X	X	X		
柏崎市	20	なめし革・同製品・毛皮製造業	1	***	***	12	X	X	X	X	X		
柏崎市	21	窯業・土石製品製造業	16	5	5	506	198,589	517,076	948,169	395,693			
柏崎市	22	鉄鋼業	8	2	2	149	55,405	810,978	1,000,457	172,637			
柏崎市	23	非鉄金属製造業	5	***	***	39	12,711	668,415	802,646	122,028			
柏崎市	24	金属製品製造業	39	7	7	1,324	485,733	2,087,176	5,010,821	2,673,703			
柏崎市	25	はん用機械器具製造業	32	8	8	1,887	978,795	2,053,300	4,408,244	2,162,626			
柏崎市	26	生産用機械器具製造業	40	7	7	933	397,232	640,479	1,388,665	691,384			
柏崎市	27	業務用機械器具製造業	4	***	***	61	19,492	8,814	57,403	44,173			
柏崎市	28	電子部品・デバイス・電子回路製造業	5	1	1	98	22,194	12,228	43,205	28,175			
柏崎市	29	電気機械器具製造業	8	3	3	841	376,899	2,222,131	3,270,462	1,003,808			
柏崎市	30	情報通信機械器具製造業	3	1	1	62	31,478	37,588	81,244	41,085			
柏崎市	31	輸送用機械器具製造業	15	8	8	839	415,593	971,322	1,798,280	758,187			
柏崎市	32	その他の製造業	4	***	***	19	4,574	1,451	6,971	5,017			
新発田市	00	製造業計	160	45	45	6,669	2,595,640	8,254,497	14,857,986	6,118,275			
新発田市	09	食料品製造業	46	18	18	3,672	1,221,341	4,617,810	7,700,470	2,931,564			
新発田市	10	飲料・たばこ・飼料製造業	4	***	***	161	77,500	146,213	459,450	231,725			
新発田市	11	繊維工業	22	2	2	300	64,570	29,321	128,086	89,809			
新発田市	12	木材・木製品製造業(家具を除く)	6	***	***	28	8,487	23,537	54,632	28,599			
新発田市	13	家具・装備品製造業	3	***	***	18	7,094	12,177	20,273	7,359			
新発田市	14	パルプ・紙・紙加工品製造業	3	***	***	99	48,669	303,684	480,770	161,521			
新発田市	15	印刷・同関連業	3	***	***	311	98,066	359,855	584,043	204,167			
新発田市	16	化学工業	4	***	***	185	130,595	1,130,452	1,730,014	544,302			

参考表 市町村別産業中分類別事業所数、従業者数、事業に就く者の人件費及び派遣受入者に係る人材派遣会社への支払額、原材料・燃料・電力の使用額等、製造品出荷額等及び粗付加価値額(全事業所)

市区町村名	産業中分類コード	産業中分類名	事業所数		事業所数 従業者30人~299人	事業所数		従業者数	事業に就く者の人件費 及び派遣受入者に係る人材 派遣会社への支払額		原材料・燃料・電 力の使用額等		製造品出荷額等		粗付加価値額	
			合計	従業者300人以上		万円	万円		万円	万円	万円	万円	万円	万円		
新発田市	18	プラスチック製品製造業(別掲を除く)	7	***	***	***	88	22,499	57,831	86,996	26,512					
新発田市	21	窯業・土石製品製造業	11	3	3	***	224	89,495	427,815	644,348	202,528					
新発田市	22	鉄鋼業	3	1	1	***	110	40,337	269,229	346,229	73,384					
新発田市	23	非鉄金属製造業	16	2	2	***	16	124,744	243,688	460,814	198,335					
新発田市	24	金属製品製造業	4	1	1	***	132	66,003	71,119	539,230	443,532					
新発田市	25	はん用機械器具製造業	9	6	6	***	353	164,878	280,162	675,724	369,970					
新発田市	26	生産用機械器具製造業	6	***	***	***	6	403,674	179,540	856,125	615,077					
新発田市	27	業務用機械器具製造業	1	1	1	***	42	***	***	***	***					
新発田市	28	電子部品・デバイス・電子回路製造業	1	***	***	***	6	5,876	8,078	16,593	7,741					
新発田市	29	電気機械器具製造業	1	***	***	***	22	2,487,410	5,923,118	11,809,501	5,489,717					
新発田市	30	情報通信機械器具製造業	4	***	***	***	6	445,572	1,810,973	3,638,595	1,705,418					
新発田市	32	その他の製造業	139	36	36	***	1,703	28,881	32,729	91,747	44,867					
小千谷市	00	製造業計	25	11	11	***	62	23,278	26,790	66,881	36,447					
小千谷市	09	食料品製造業	3	1	1	***	115	***	***	***	***					
小千谷市	10	飲料・たばこ・飼料製造業	13	***	***	***	27	7,078	7,774	18,141	9,424					
小千谷市	11	繊維工業	1	4	4	***	21	53,003	180,786	317,030	124,439					
小千谷市	12	木材・木製品製造業(家具を除く)	4	***	***	***	165	43,365	133,152	196,256	57,367					
小千谷市	13	家具・装備品製造業	6	2	2	***	125	***	***	***	***					
小千谷市	14	パルプ・紙・紙加工品製造業	7	***	***	***	7	160,163	695,734	829,539	125,848					
小千谷市	15	印刷・関連業	1	***	***	***	386	11,595	19,987	58,332	34,860					
小千谷市	17	石油製品・石炭製品製造業	7	***	***	***	43	76,516	199,259	389,236	173,269					
小千谷市	18	プラスチック製品製造業(別掲を除く)	7	***	***	***	176	25,908	83,753	190,703	97,313					
小千谷市	19	窯業・土石製品製造業	4	***	***	***	46	9,841	27,614	51,641	21,843					
小千谷市	21	鉄鋼業	5	2	2	***	46	567,398	914,983	2,321,473	1,353,853					
小千谷市	22	非鉄金属製造業	5	5	5	***	1,015	387,500	946,161	1,864,307	851,093					
小千谷市	23	金属製品製造業	5	2	2	***	371	145,474	122,727	373,402	234,424					
小千谷市	24	はん用機械器具製造業	5	***	***	***	624	417,823	498,093	1,051,284	502,900					
小千谷市	25	生産用機械器具製造業	12	2	2	***	126	***	***	***	***					
小千谷市	26	業務用機械器具製造業	7	***	***	***	17	***	***	***	***					
小千谷市	27	電子部品・デバイス・電子回路製造業	7	***	***	***	26	***	***	***	***					
小千谷市	28	電気機械器具製造業	2	***	***	***	37	13,240	5,757	16,692	9,941					
小千谷市	29	情報通信機械器具製造業	1	***	***	***	2	1,118,964	4,729,314	7,350,460	2,487,456					
小千谷市	30	輸送用機械器具製造業	2	***	***	***	68	13,417	20,469	42,408	20,213					
小千谷市	31	その他の製造業	3	14	14	***	2,812	***	***	***	***					
小千谷市	32	製造業計	101	***	***	***	30	68,583	126,018	203,767	70,856					
加茂市	00	食料品製造業	8	***	***	***	255	2,379	4,215	11,368	6,503					
加茂市	09	飲料・たばこ・飼料製造業	2	4	4	***	99	25,035	33,159	70,587	34,026					
加茂市	10	繊維工業	8	***	***	***	50	13,189	40,575	73,130	29,948					
加茂市	11	木材・木製品製造業(家具を除く)	3	***	***	***	8	***	***	***	***					
加茂市	12	家具・装備品製造業	13	***	***	***	9	3,269	8,484	16,531	7,342					
加茂市	13	パルプ・紙・紙加工品製造業	3	1	1	***	73	***	***	***	***					
加茂市	14	印刷・関連業	1	***	***	***	4	***	***	***	***					
加茂市	15	石油製品・石炭製品製造業	1	***	***	***	4	***	***	***	***					
加茂市	17	プラスチック製品製造業(別掲を除く)	3	1	1	***	19	89,716	190,654	364,129	157,851					
加茂市	18	窯業・土石製品製造業	2	***	***	***	305	154,374	380,111	781,175	379,430					
加茂市	20	なめし草・同製品・毛皮製造業	1	***	***	***	4	21,221	33,036	93,011	54,522					
加茂市	21	鉄鋼業	1	***	***	***	4	***	***	***	***					
加茂市	22	金属製品製造業	1	***	***	***	299	***	***	***	***					
加茂市	24	はん用機械器具製造業	6	1	1	***	58	***	***	***	***					
加茂市	25	生産用機械器具製造業	8	***	***	***	67	***	***	***	***					
加茂市	26	業務用機械器具製造業	2	1	1	***	***	***	***	***	***					
加茂市	27	製造業計	2	***	***	***	***	***	***	***	***					

参考表 市町村別産業中分類別事業所数、従業員数、事業に就く者の人件費及び派遣受入者に係る人材派遣会社への支払額、原材料・燃料・電力の使用額等、製造品出荷額等及び粗付加価値額(全事業所)

市区町村名	産業中分類コード	産業中分類名	事業所数		従業員数		事業に就く者の人件費及び派遣受入者に係る人材派遣会社への支払額		原材料・燃料・電力の使用額等		製造品出荷額等		粗付加価値額	
			合計	従業員30人～299人	従業員300人以上	人	万円	万円	万円	万円	万円	万円	万円	万円
加茂市	28	電子部品・デバイス・電子回路製造業	3	2	***	170	53,393	182,432	297,681	105,202				
加茂市	29	電気機械器具製造業	7	2	1	735	378,977	3,006,455	3,973,095	960,700				
加茂市	31	輸送用機械器具製造業	5	1	1	504	195,319	449,078	991,627	505,795				
加茂市	32	その他の製造業	4	***	***	44	16,860	13,010	52,109	35,545				
十日町市	00	製造業計	150	27	***	3,153	955,908	2,293,062	4,127,644	1,682,972				
十日町市	09	食料品製造業	28	5	***	612	164,292	955,732	1,321,016	339,100				
十日町市	10	飲料・たばこ・飼料製造業	4	***	***	33	8,910	72,325	92,280	15,242				
十日町市	11	繊維工業	45	5	***	800	257,831	280,062	650,669	338,675				
十日町市	12	木材・木製品製造業(家具を除く)	3	***	***	41	12,066	24,056	61,847	34,355				
十日町市	13	家具・装備品製造業	6	***	***	30	8,785	12,389	28,964	15,070				
十日町市	14	パルプ・紙・紙加工品製造業	1	***	***	1	19,565	26,623	77,741	46,490				
十日町市	15	印刷・関連業	5	1	***	73	X	X	X	X				
十日町市	16	化学工業	2	***	***	24	X	X	X	X				
十日町市	17	石油製品・石炭製品製造業	1	***	***	12	X	X	X	X				
十日町市	18	プラスチック製品製造業(別掲を除く)	5	1	***	114	31,372	142,174	233,016	84,055				
十日町市	19	ゴム製品製造業	1	***	***	228	X	X	X	X				
十日町市	21	窯業・土石製品製造業	10	1	***	130	44,130	57,514	155,451	89,642				
十日町市	23	非鉄金属製造業	1	***	***	47	X	X	X	X				
十日町市	24	金属製品製造業	7	1	***	91	28,193	13,546	74,708	55,696				
十日町市	26	生産用機械器具製造業	8	3	***	171	91,853	144,380	306,301	148,746				
十日町市	28	電子部品・デバイス・電子回路製造業	7	4	***	333	90,230	86,277	251,405	150,184				
十日町市	29	電気機械器具製造業	8	1	***	142	26,809	84,030	70,011	-12,742				
十日町市	31	輸送用機械器具製造業	2	1	***	126	X	X	X	X				
十日町市	32	その他の製造業	6	2	***	145	43,048	113,608	190,884	70,884				
見附市	00	製造業計	126	36	1	4,290	1,748,667	12,057,673	16,899,349	4,857,806				
見附市	09	食料品製造業	11	4	***	385	91,264	1,428,955	1,828,955	374,632				
見附市	11	繊維工業	35	7	***	858	230,025	426,512	831,826	370,543				
見附市	12	木材・木製品製造業(家具を除く)	2	***	***	32	X	X	X	X				
見附市	13	家具・装備品製造業	4	***	***	62	18,598	31,607	75,864	40,235				
見附市	14	パルプ・紙・紙加工品製造業	3	***	***	40	13,235	44,997	67,839	20,766				
見附市	15	印刷・関連業	3	***	***	48	14,964	32,918	56,837	21,745				
見附市	17	石油製品・石炭製品製造業	1	1	***	41	X	X	X	X				
見附市	18	プラスチック製品製造業(別掲を除く)	12	7	***	633	291,332	1,440,204	2,205,955	706,293				
見附市	21	窯業・土石製品製造業	3	***	***	64	20,601	83,490	120,547	33,687				
見附市	22	鉄鋼業	1	***	***	5	X	X	X	X				
見附市	24	金属製品製造業	18	8	***	777	292,164	5,350,903	6,691,362	1,305,905				
見附市	25	はん用機械器具製造業	2	***	***	6	X	X	X	X				
見附市	26	生産用機械器具製造業	14	3	1	815	527,204	2,659,521	3,968,369	1,509,223				
見附市	27	業務用機械器具製造業	1	1	***	33	X	X	X	X				
見附市	28	電子部品・デバイス・電子回路製造業	3	2	***	203	78,309	74,022	171,857	99,943				
見附市	29	電気機械器具製造業	6	2	***	190	62,612	135,385	261,359	129,989				
見附市	30	情報通信機械器具製造業	1	1	***	45	X	X	X	X				
見附市	31	輸送用機械器具製造業	3	***	***	15	3,465	4,447	12,513	7,332				
見附市	32	その他の製造業	3	***	***	38	13,105	20,039	57,520	34,149				
村上市	00	製造業計	154	30	3	4,438	1,411,992	3,605,896	6,959,799	3,103,727				
村上市	09	食料品製造業	27	1	2	1,318	441,584	1,308,574	2,626,022	1,252,182				
村上市	10	飲料・たばこ・飼料製造業	7	***	***	84	32,683	49,116	173,294	100,561				
村上市	11	繊維工業	9	2	***	262	53,395	27,458	114,088	78,751				
村上市	12	木材・木製品製造業(家具を除く)	19	2	***	72,808	250,895	455,360	186,806					
村上市	13	家具・装備品製造業	10	3	1	259	133,159	447,256	285,885					
村上市	14	パルプ・紙・紙加工品製造業	1	***	***	3	X	X	X	X				

参考表 市町村別産業中分類別事業所数、従業者数、事業に就く者の人件費及び派遣受入者に係る人材派遣会社への支払額、原材料・燃料・電力の使用額等、製造品出荷額等及び粗付加価値額(全事業所)

市区町村名	産業中分類コード	産業中分類名	事業所数		事業所数 従業員30人~299人	事業所数 従業員300人以上	従業者数	事業に就く者の人件費 及び派遣受入者に係る人材 派遣会社への支払額		原材料・燃料・電 力の使用額等	製造品出荷額等		粗付加価値額
			合計	従業員30人~299人				万円	万円		万円	万円	
村上市	15	印刷・関連産業	3	***	***	28	7,689	8,664	21,020	11,233			
村上市	16	化学工業	4	***	***	13	2,654	1,189	5,690	4,185			
村上市	17	石油製品・石炭製品製造業	2	***	***	12	X	X	X	X			
村上市	18	プラスチック製品製造業(別掲を除く)	3	1	1	54	13,578	45,191	55,189	9,136			
村上市	19	ゴム製品製造業	1	***	***	5	X	X	X	X			
村上市	21	窯業・土石製品製造業	13	1	1	143	49,567	110,390	212,306	94,145			
村上市	22	鉄鋼業	3	1	1	94	36,439	111,377	281,177	156,154			
村上市	24	金属製品製造業	11	1	1	132	43,415	83,513	194,521	100,930			
村上市	25	はん用機械器具製造業	1	***	***	4	X	X	X	X			
村上市	26	生産用機械器具製造業	5	2	2	111	38,879	46,320	119,833	67,097			
村上市	28	電子部品・デバイス・電子回路製造業	9	3	3	288	85,790	475,979	633,061	143,940			
村上市	29	電気機械器具製造業	11	8	8	531	162,862	804,298	1,257,594	418,534			
村上市	30	情報通信機械器具製造業	2	***	***	38	X	X	X	X			
村上市	31	輸送用機械器具製造業	8	5	5	308	96,646	76,331	235,405	144,607			
村上市	32	その他の製造業	5	***	***	31	5,701	11,076	23,672	11,450			
村上市	00	製造業計	804	126	126	15,947	6,370,651	31,151,913	49,056,057	16,845,537			
燕市	09	食料品製造業	11	3	3	480	166,841	858,837	1,174,836	295,429			
燕市	10	飲料・たばこ・飼料製造業	1	***	***	13	X	X	X	X			
燕市	11	繊維工業	3	***	***	31	8,826	14,005	29,457	14,047			
燕市	12	木材・木製品製造業(家具を除く)	7	***	***	62	22,342	25,391	58,639	30,226			
燕市	13	家具・装備品製造業	6	1	1	115	43,823	109,319	200,238	84,166			
燕市	14	パルプ・紙・紙加工品製造業	20	6	6	530	183,097	1,074,836	1,377,126	276,092			
燕市	15	印刷・関連産業	12	1	1	199	57,262	201,072	322,622	112,116			
燕市	16	化学工業	2	***	***	26	X	X	X	X			
燕市	17	石油製品・石炭製品製造業	1	***	***	11	X	X	X	X			
燕市	18	プラスチック製品製造業(別掲を除く)	45	7	7	687	217,946	523,570	1,052,802	484,678			
燕市	19	ゴム製品製造業	1	***	***	9	X	X	X	X			
燕市	21	窯業・土石製品製造業	8	***	***	67	21,960	77,436	141,542	58,318			
燕市	22	鉄鋼業	38	11	11	1,077	502,689	5,663,556	7,555,752	1,754,226			
燕市	23	非鉄金属製造業	5	1	1	88	37,424	185,358	268,293	75,401			
燕市	24	金属製品製造業	400	52	52	6,343	2,241,238	4,726,102	10,481,090	5,259,879			
燕市	25	はん用機械器具製造業	23	4	4	855	517,091	4,030,051	5,682,804	1,643,751			
燕市	26	生産用機械器具製造業	135	14	14	1,813	724,673	1,320,306	2,879,787	1,430,187			
燕市	27	業務用機械器具製造業	11	3	3	202	53,056	152,148	370,450	204,752			
燕市	28	電子部品・デバイス・電子回路製造業	6	2	2	411	133,287	634,179	874,579	224,970			
燕市	29	電気機械器具製造業	29	10	10	1,666	818,959	5,853,922	6,419,514	543,469			
燕市	30	情報通信機械器具製造業	7	3	3	431	227,430	3,887,023	6,919,878	3,027,680			
燕市	31	輸送用機械器具製造業	18	6	6	548	230,667	1,232,611	1,646,021	379,173			
燕市	32	その他の製造業	15	2	2	283	142,112	533,608	1,520,818	917,712			
糸魚川市	00	製造業計	84	17	17	3,769	1,738,023	13,536,821	16,364,767	3,221,059			
糸魚川市	09	食料品製造業	8	2	2	113	20,844	52,460	121,348	63,955			
糸魚川市	10	飲料・たばこ・飼料製造業	5	***	***	35	8,257	11,282	36,432	19,598			
糸魚川市	11	繊維工業	3	2	2	133	35,050	29,088	80,716	47,445			
糸魚川市	12	木材・木製品製造業(家具を除く)	6	***	***	45	9,047	18,591	71,166	47,872			
糸魚川市	13	家具・装備品製造業	3	***	***	9	X	X	X	X			
糸魚川市	15	印刷・関連産業	3	***	***	26	6,844	9,359	16,810	6,774			
糸魚川市	16	化学工業	7	2	2	1,523	897,136	6,914,829	10,160,113	3,401,312			
糸魚川市	18	プラスチック製品製造業(別掲を除く)	3	1	1	459	226,445	1,352,346	1,731,352	400,808			
糸魚川市	19	ゴム製品製造業	1	1	1	49	X	X	X	X			
糸魚川市	20	なめし革・同製品製造業	1	***	***	4	X	X	X	X			
糸魚川市	21	窯業・土石製品製造業	10	2	2	341	136,706	3,839,347	1,769,245	-1,785,667			

参考表 市町村別産業中分類別事業所数、従業者数、事業に就く者の人件費及び派遣受入者に係る人材派遣会社への支払額、原材料・燃料・電力の使用額等、製造品出荷額等及び粗付加価値額(全事業所)

市区町村名	産業中分類コード	産業中分類名	事業所数		事業所数		事業所数		事業に就く者の人件費及び派遣受入者に係る人材派遣会社への支払額		原材料・燃料・電力の使用額等		製造品出荷額等		粗付加価値額	
			合計	従業者30人～299人	従業者300人以上	事業所数	従業者数	万円	万円	万円	万円	万円	万円	万円		
糸魚川市	22	鉄鋼業	2	***	***	9	X	55,882	143,747	293,749	X	136,366				
糸魚川市	24	金属製品製造業	13	***	***	138	X	43,939	186,698	299,583	X	103,821				
糸魚川市	25	はん用機械器具製造業	3	1	***	147	X	114,146	541,318	861,673	X	313,564				
糸魚川市	26	生産用機械器具製造業	7	2	***	248	X	103,137	238,252	538,698	X	297,191				
糸魚川市	28	電子部品・デバイス・電子回路製造業	3	2	***	213	X	48,011	91,194	182,849	X	83,441				
糸魚川市	29	電気機械器具製造業	5	2	***	213	X	4,277	20,327	36,821	X	14,995				
糸魚川市	32	その他の製造業	3	***	***	22	X	1,870,040	7,287,871	14,486,669	X	7,314,806				
妙高市	00	製造業計	58	15	***	3,585	X	59,785	148,044	273,480	X	116,424				
妙高市	09	食料品製造業	11	2	***	205	X	46,328	108,700	382,718	X	260,014				
妙高市	10	飲料・たばこ・飼料製造業	5	1	***	130	X	X	X	X	X	X				
妙高市	11	繊維工業	1	***	***	10	X	X	X	X	X	X				
妙高市	13	家具・装備品製造業	2	***	***	4	X	X	X	X	X	X				
妙高市	14	パルプ・紙・紙加工品製造業	1	1	***	41	X	X	X	X	X	X				
妙高市	15	印刷・関連業	2	1	***	72	X	X	X	X	X	X				
妙高市	16	化学工業	2	1	***	404	X	X	X	X	X	X				
妙高市	21	窯業・土石製品製造業	9	1	***	126	X	34,904	78,054	137,618	X	54,149				
妙高市	22	鉄鋼業	1	1	***	52	X	X	X	X	X	X				
妙高市	23	非鉄金属製造業	2	2	***	216	X	X	X	X	X	X				
妙高市	24	金属製品製造業	2	***	***	27	X	X	X	X	X	X				
妙高市	25	はん用機械器具製造業	2	***	***	44	X	X	X	X	X	X				
妙高市	26	生産用機械器具製造業	4	***	***	16	X	6,339	4,382	16,483	X	11,329				
妙高市	27	業務用機械器具製造業	2	***	***	29	X	X	X	X	X	X				
妙高市	28	電子部品・デバイス・電子回路製造業	6	3	***	1,876	X	1,119,999	4,613,327	9,454,019	X	5,086,578				
妙高市	29	電気機械器具製造業	4	1	***	224	X	67,763	138,754	250,652	X	102,343				
妙高市	32	その他の製造業	4	1	***	109	X	2,028,470	5,531,015	13,017,068	X	6,955,679				
五泉市	00	製造業計	118	25	***	715	X	238,353	881,769	1,561,466	X	643,715				
五泉市	09	食料品製造業	9	4	***	10	X	X	X	X	X	X				
五泉市	10	飲料・たばこ・飼料製造業	2	***	***	1,439	X	382,273	486,337	1,071,996	X	533,841				
五泉市	11	繊維工業	61	14	***	7	X	X	X	X	X	X				
五泉市	12	木材・木製品製造業(家具を除く)	1	***	***	7	X	X	X	X	X	X				
五泉市	13	家具・装備品製造業	2	***	***	29	X	X	X	X	X	X				
五泉市	14	パルプ・紙・紙加工品製造業	1	***	***	23	X	X	X	X	X	X				
五泉市	15	印刷・関連業	5	***	***	70	X	26,559	32,343	89,516	X	51,976				
五泉市	16	化学工業	2	2	***	1,231	X	X	X	X	X	X				
五泉市	17	石油製品・石炭製品製造業	1	***	***	8	X	X	X	X	X	X				
五泉市	20	なめし革・同製品・毛皮製造業	1	***	***	1	X	X	X	X	X	X				
五泉市	21	窯業・土石製品製造業	7	***	***	65	X	23,446	54,950	129,315	X	67,605				
五泉市	24	金属製品製造業	6	2	***	1,052	X	508,497	1,895,578	3,341,047	X	1,321,870				
五泉市	25	はん用機械器具製造業	3	***	***	38	X	17,507	23,352	48,236	X	22,622				
五泉市	26	生産用機械器具製造業	4	***	***	32	X	7,340	17,582	48,107	X	27,750				
五泉市	27	業務用機械器具製造業	3	1	***	266	X	113,960	137,960	293,693	X	149,626				
五泉市	28	電子部品・デバイス・電子回路製造業	3	2	***	186	X	73,293	303,756	503,098	X	182,078				
五泉市	29	電気機械器具製造業	1	1	***	41	X	X	X	X	X	X				
五泉市	31	輸送用機械器具製造業	1	1	***	36	X	X	X	X	X	X				
五泉市	32	その他の製造業	5	***	***	14	X	4,166	5,909	10,292	X	3,984				
上越市	00	製造業計	377	82	***	16,270	X	7,370,552	30,915,588	62,865,971	X	29,619,416				
上越市	09	食料品製造業	54	7	***	2,034	X	627,923	2,568,032	5,087,603	X	2,343,444				
上越市	10	飲料・たばこ・飼料製造業	17	1	***	225	X	79,453	109,174	323,263	X	173,139				
上越市	11	繊維工業	6	2	***	336	X	219,321	55,146	618,275	X	518,275				
上越市	12	木材・木製品製造業(家具を除く)	15	***	***	139	X	50,645	319,331	412,064	X	84,300				
上越市	13	家具・装備品製造業	16	1	***	147	X	38,764	43,469	103,763	X	54,813				

参考表 市町村別産業中分類別事業所数、従業者数、事業に就く者の人件費及び派遣受入者に係る人材派遣会社への支払額、原材料・燃料・電力の使用額等、製造品出荷額等及び粗付加価値額(全事業所)

市町村名	産業中分類コード	産業中分類名	事業所数		事業所数 従業者30人～299人	事業所数 従業者300人以上	従業者数	事業に就く者の人件費 及び派遣受入者に係る人材 派遣会社への支払額		原材料・燃料・電 力の使用額等	製造品出荷額等		粗付加価値額
			合計	従業者30人～299人				万円	万円		万円	万円	
上越市	14	ハルプ・紙・紙加工品製造業	6	***	***	***	128	41,749	172,371	269,284	88,103		
上越市	15	印刷・同関連業	13	***	***	88	24,205	28,335	73,732	41,272			
上越市	16	化学工業	12	5	5	1,827	1,262,714	8,949,825	22,559,003	12,595,488			
上越市	17	石油製品・石炭製品製造業	9	***	***	66	27,433	397,393	538,031	127,854			
上越市	18	プラスチック製品製造業(別掲を除く)	15	5	5	715	150,891	857,380	1,323,759	468,647			
上越市	21	窯業・土石製品製造業	18	3	3	370	166,101	363,455	781,455	385,326			
上越市	22	鉄鋼業	8	5	5	764	468,535	2,235,282	4,362,381	1,953,200			
上越市	23	非鉄金属製造業	10	3	3	461	196,796	1,778,327	2,298,320	494,554			
上越市	24	金属製品製造業	61	13	13	1,551	619,830	2,290,871	4,781,289	2,293,681			
上越市	25	はん用機械器具製造業	19	6	6	833	308,529	996,781	1,935,628	858,775			
上越市	26	生産用機械器具製造業	50	11	11	1,397	557,534	3,602,228	4,816,869	1,128,735			
上越市	27	業務用機械器具製造業	1	1	1	85	X	X	X	X			
上越市	28	電子部品・デバイス・電子回路製造業	17	10	10	4,432	2,249,518	4,939,996	10,561,901	5,246,285			
上越市	29	電気機械器具製造業	7	2	2	174	58,713	116,328	245,309	117,484			
上越市	30	情報通信機械器具製造業	1	***	***	29	X	X	X	X			
上越市	31	輸送用機械器具製造業	3	2	2	159	X	X	X	X			
上越市	32	その他の製造業	19	5	5	310	94,871	219,168	402,979	168,912			
阿賀野市	00	製造業計	113	32	32	4,498	1,828,354	7,314,819	14,923,577	7,255,783			
阿賀野市	09	食料品製造業	19	6	6	1,279	426,559	2,033,179	3,914,451	1,752,748			
阿賀野市	10	飲料・たばこ・飼料製造業	5	***	***	85	32,548	223,052	688,725	335,067			
阿賀野市	11	繊維工業	6	1	1	115	24,448	24,203	89,130	59,025			
阿賀野市	12	木材・木製品製造業(家具を除く)	3	2	2	109	38,240	153,918	316,192	151,170			
阿賀野市	13	家具・装備品製造業	8	1	1	282	93,706	605,398	673,974	65,674			
阿賀野市	14	ハルプ・紙・紙加工品製造業	2	1	1	89	X	X	X	X			
阿賀野市	15	印刷・同関連業	5	2	2	226	81,509	279,204	576,305	271,769			
阿賀野市	16	化学工業	3	1	1	197	126,398	985,718	2,892,930	1,995,615			
阿賀野市	17	石油製品・石炭製品製造業	2	***	***	6	17,557	86,021	119,690	30,669			
阿賀野市	18	プラスチック製品製造業(別掲を除く)	6	***	***	62	X	X	X	X			
阿賀野市	21	窯業・土石製品製造業	13	2	2	288	99,812	260,121	502,293	220,555			
阿賀野市	22	鉄鋼業	2	***	***	9	X	X	X	X			
阿賀野市	23	非鉄金属製造業	1	***	***	18	X	X	X	X			
阿賀野市	24	金属製品製造業	11	3	3	306	118,337	237,657	529,618	268,688			
阿賀野市	25	はん用機械器具製造業	5	3	3	461	259,303	501,174	1,398,110	834,774			
阿賀野市	26	生産用機械器具製造業	9	5	5	319	149,706	357,298	764,082	376,370			
阿賀野市	27	業務用機械器具製造業	1	***	***	22	X	X	X	X			
阿賀野市	28	電子部品・デバイス・電子回路製造業	7	4	4	544	264,624	1,043,262	1,739,610	716,909			
阿賀野市	31	輸送用機械器具製造業	3	1	1	65	25,674	18,906	46,292	24,896			
阿賀野市	32	その他の製造業	2	***	***	16	X	X	X	X			
佐渡市	00	製造業計	83	7	7	1,091	329,146	738,590	1,486,951	668,851			
佐渡市	09	食料品製造業	22	***	***	195	42,073	87,702	152,748	60,118			
佐渡市	10	飲料・たばこ・飼料製造業	5	2	2	115	45,467	44,670	159,717	89,460			
佐渡市	11	繊維工業	3	***	***	11	1,399	1,524	4,336	2,556			
佐渡市	12	木材・木製品製造業(家具を除く)	11	***	***	59	12,072	19,513	36,203	15,226			
佐渡市	13	家具・装備品製造業	1	***	***	1	X	X	X	X			
佐渡市	14	ハルプ・紙・紙加工品製造業	1	***	***	4	X	X	X	X			
佐渡市	15	印刷・同関連業	5	***	***	24	5,816	4,692	13,410	7,926			
佐渡市	16	化学工業	1	***	***	3	X	X	X	X			
佐渡市	17	石油製品・石炭製品製造業	2	***	***	15	X	X	X	X			
佐渡市	18	プラスチック製品製造業(別掲を除く)	1	***	***	4	X	X	X	X			
佐渡市	19	窯業・土石製品製造業	3	***	***	102	26,901	80,444	150,801	64,421			
佐渡市	21	窯業・土石製品製造業	7	***	***	82	26,176	53,060	119,986	60,949			

参考表 市町村別産業中分類別事業所数、従業者数、事業に就く者の人件費及び派遣受入者に係る人材派遣会社への支払額、原材料・燃料・電力の使用額等、製造品出荷額等及び粗付加価値額(全事業所)

市区町村名	産業中分類コード	産業中分類名	事業所数		事業所数 従業員30人~299人	事業所数 従業員300人以上	従業者数 人	事業に就く者の人件費 及び派遣受入者に係る人材 派遣会社への支払額		原材料・燃料・電 力の使用額等	製造品出荷額等		粗付加価値額
			合計	従業員30人~299人				万円	万円		万円	万円	
佐渡市	24	金属製品製造業	6	***	***	***	54	16,364	19,322	51,498	29,274		
佐渡市	26	生産用機械器具製造業	4	1	1	***	156	63,886	130,764	271,456	129,509		
佐渡市	27	業務用機械器具製造業	1	***	***	***	28	X	X	X	X		
佐渡市	28	電子部品・デバイス・電子回路製造業	7	2	2	***	203	68,916	247,427	431,206	167,489		
佐渡市	29	電気機械器具製造業	1	***	***	***	28	X	X	X	X		
佐渡市	31	輸送用機械器具製造業	1	***	***	***	3	X	X	X	X		
佐渡市	32	その他の製造業	1	***	***	***	4	X	X	X	X		
魚沼市	00	製造業計	113	23	23	***	2,874	956,502	4,022,591	6,381,453	2,180,582		
魚沼市	09	食料品製造業	19	7	7	***	795	228,354	1,503,719	2,247,250	694,619		
魚沼市	10	飲料・たばこ・飼料製造業	2	***	***	***	48	X	X	X	X		
魚沼市	11	繊維工業	6	1	1	***	157	38,260	22,914	68,646	42,058		
魚沼市	12	木材・木製品製造業(家具を除く)	3	***	***	***	11	2,426	8,897	16,406	6,826		
魚沼市	13	家具・装備品製造業	4	***	***	***	22	8,240	20,166	34,630	13,149		
魚沼市	14	ハルブ・紙・紙加工品製造業	2	***	***	***	35	X	X	X	X		
魚沼市	15	印刷・同関連業	5	***	***	***	56	16,242	9,457	23,589	12,883		
魚沼市	16	化学工業	1	***	***	***	10	X	X	X	X		
魚沼市	18	プラスチック製品製造業(別掲を除く)	3	1	1	***	60	17,773	11,486	36,784	23,137		
魚沼市	19	ゴム製品製造業	1	***	***	***	6	X	X	X	X		
魚沼市	21	窯業・土石製品製造業	8	1	1	***	180	75,612	333,087	543,694	192,638		
魚沼市	22	鉄鋼業	2	***	***	***	12	X	X	X	X		
魚沼市	23	非鉄金属製造業	3	***	***	***	100	40,266	305,685	405,012	90,856		
魚沼市	24	金属製品製造業	7	***	***	***	40	13,588	30,914	56,224	23,009		
魚沼市	25	はん用機械器具製造業	6	4	4	***	347	124,516	368,290	621,463	232,781		
魚沼市	26	生産用機械器具製造業	17	4	4	***	309	127,003	250,903	621,219	345,898		
魚沼市	27	業務用機械器具製造業	5	***	***	***	49	14,424	7,460	49,073	37,830		
魚沼市	28	電子部品・デバイス・電子回路製造業	10	1	1	***	238	75,832	188,505	311,317	112,295		
魚沼市	29	電気機械器具製造業	5	2	2	***	214	68,376	53,117	212,091	145,610		
魚沼市	30	情報通信機械器具製造業	2	***	***	***	158	X	X	X	X		
魚沼市	32	その他の製造業	2	***	***	***	27	X	X	X	X		
南魚沼市	00	製造業計	139	35	35	***	3,831	1,388,021	5,069,442	8,559,011	3,192,419		
南魚沼市	09	食料品製造業	19	5	5	***	637	198,802	1,864,228	2,362,291	468,600		
南魚沼市	10	飲料・たばこ・飼料製造業	7	2	2	***	175	99,257	285,988	772,193	376,332		
南魚沼市	11	繊維工業	18	4	4	***	236	50,359	66,750	175,651	99,035		
南魚沼市	12	木材・木製品製造業(家具を除く)	4	***	***	***	17	4,995	23,397	31,155	7,052		
南魚沼市	13	家具・装備品製造業	1	***	***	***	2	X	X	X	X		
南魚沼市	14	ハルブ・紙・紙加工品製造業	10	***	***	***	6	X	X	X	X		
南魚沼市	15	印刷・同関連業	1	2	2	***	210	75,136	124,939	317,840	181,142		
南魚沼市	17	石油製品・石炭製品製造業	2	***	***	***	4	X	X	X	X		
南魚沼市	18	プラスチック製品製造業(別掲を除く)	11	2	2	***	354	112,560	192,144	399,760	191,661		
南魚沼市	19	ゴム製品製造業	1	***	***	***	146	X	X	X	X		
南魚沼市	21	窯業・土石製品製造業	13	***	***	***	188	60,097	189,272	379,879	173,280		
南魚沼市	23	金属製品製造業	2	***	***	***	40	X	X	X	X		
南魚沼市	24	非金属製造業	3	***	***	***	22	6,229	21,556	25,668	3,738		
南魚沼市	25	金属製品製造業	2	2	2	***	297	X	X	X	X		
南魚沼市	26	はん用機械器具製造業	15	6	6	***	567	265,045	893,541	1,619,799	670,458		
南魚沼市	27	生産用機械器具製造業	2	1	1	***	102	X	X	X	X		
南魚沼市	28	業務用機械器具製造業	5	2	2	***	170	56,405	116,824	204,925	80,682		
南魚沼市	29	電子部品・デバイス・電子回路製造業	13	5	5	***	259	77,946	280,452	388,136	99,456		
南魚沼市	30	電気機械器具製造業	1	***	***	***	168	X	X	X	X		
南魚沼市	31	情報通信機械器具製造業	4	2	2	***	195	81,410	294,397	476,457	167,802		
南魚沼市	32	輸送用機械器具製造業	5	***	***	***	36	8,972	43,837	67,551	21,558		
南魚沼市		その他の製造業											

参考表 市町村別産業中分類別事業所数、従業者数、事業に從事する者の人件費及び派遣受入者に係る人材派遣会社への支払額、原材料・燃料・電力の使用額等、製造品出荷額等及び粗付加価値額(全事業所)

市区町村名	産業中分類コード	産業中分類名	事業所数		事業所数 従業員300人以上	従業者数 人	事業に從事する者の人件費 及び派遣受入者に係る人材 派遣会社への支払額		原材料・燃料・電 力の使用額等	製造品出荷額等		粗付加価値額
			合計	従業員30人～299人			万円	万円		万円	万円	
胎内市	00	製造業計	81	23	2	3,731	1,539,146	5,982,469	14,117,990	7,521,554		
胎内市	09	食料品製造業	11	3	***	421	108,121	472,497	1,135,783	615,843		
胎内市	10	飲料・たばこ・飼料製造業	4	***	***	25	6,711	20,421	36,109	13,366		
胎内市	11	繊維工業	7	3	***	192	38,096	58,745	149,944	83,142		
胎内市	12	木材・木製品製造業(家具を除く)	3	***	***	24	7,136	6,508	22,112	14,186		
胎内市	13	家具・装備品製造業	4	1	***	96	30,776	6,698	44,003	33,913		
胎内市	14	パルプ・紙・紙加工品製造業	1	1	***	37	X	X	X	X		
胎内市	15	印刷・関連連業	1	***	***	15	X	X	X	X		
胎内市	16	化学工業	5	2	1	878	463,953	3,042,161	5,442,817	2,224,992		
胎内市	18	プラスチック製品製造業(別掲を除く)	3	***	***	28	11,546	9,458	24,725	13,879		
胎内市	20	なめし革・同製品製造業	1	***	***	8	X	X	X	X		
胎内市	21	窯業・土石製品製造業	10	1	***	121	42,768	98,764	259,192	146,373		
胎内市	23	非鉄金属製造業	7	***	***	29	***	X	X	X		
胎内市	24	金属製品製造業	1	1	***	211	48,266	130,363	268,094	129,200		
胎内市	25	はん用機械器具製造業	4	***	***	50	19,044	14,860	52,131	33,883		
胎内市	26	生産用機械器具製造業	2	***	***	14	X	X	X	X		
胎内市	27	業務用機械器具製造業	3	2	***	287	166,407	275,290	1,167,549	864,106		
胎内市	28	電子部品・デバイス・電子回路製造業	1	1	***	33	X	X	X	X		
胎内市	29	電気機械器具製造業	6	4	1	966	473,377	1,447,213	4,688,102	2,959,352		
胎内市	31	輸送用機械器具製造業	5	3	***	261	85,076	260,266	601,769	310,738		
胎内市	32	その他の製造業	2	1	***	35	X	X	X	X		
北浦原郡聖籠町	00	製造業計	59	23	4	5,638	2,613,822	12,813,769	20,981,441	7,913,026		
西浦原郡弥彦村	00	製造業計	39	9	***	1,148	433,801	1,325,036	2,481,460	1,061,160		
南浦原郡田上町	00	製造業計	51	12	***	1,147	349,448	937,926	1,613,379	615,785		
東浦原郡阿賀町	00	製造業計	27	5	***	471	140,062	166,850	445,562	244,587		
三島郡出雲崎町	00	製造業計	12	3	***	304	116,113	148,322	500,013	321,725		
南魚沼郡湯沢町	00	製造業計	5	1	***	87	38,378	76,747	179,462	83,096		
中魚沼郡津南町	00	製造業計	30	6	***	712	240,862	778,554	1,393,768	563,967		
刈羽郡刈羽村	00	製造業計	17	3	***	308	121,673	231,825	477,303	225,498		
岩船郡関川村	00	製造業計	9	3	***	297	148,237	308,058	699,004	362,250		