

財 務 諸 表

1 総 括 表

- (1) 正味財産増減計算書
- (2) 貸借対照表
- (3) 財産目録

2 医療経理

- (1) 正味財産増減計算書
- (2) 貸借対照表
- (3) 財産目録

3 一般経理

- (1) 正味財産増減計算書
- (2) 貸借対照表
- (3) 財産目録

4 貸付・退会経理

- (1) 正味財産増減計算書
- (2) 貸借対照表
- (3) 財産目録

5 公益事業経理

- (1) 正味財産増減計算書
- (2) 貸借対照表
- (3) 財産目録

6 財務諸表に対する注記

- (1) 重要な会計方針
- (2) 基本財産及び特定資産の増減額及びその残高
- (3) 基本財産及び特定資産の財源等の内訳
- (4) 担保に供している資産
- (5) 固定資産の取得価額、減価償却累計額及び当期末残高
- (6) 満期保有目的の債権の内訳並びに帳簿価額、時価及び評価損益
- (7) 補助金等の内訳並びに交付者、当期の増減額及び残高

1. 総括表

(1) 正味財産増減計算書

令和5年4月1日から令和6年3月31日まで

(単位：円)

科 目	医 療 経 理	一 般 経 理	貸 付 ・ 退 会 経 理	公 益 事 業 経 理	内 部 取 引 消 去	合 計
I 一般正味財産増減の部						
1. 経常増減の部						
経常収益						
受取掛金	51,894,287	77,845,994	0	0		129,740,281
受取負担金	0	-2,990,550	0	0		2,990,550
雑収益	19,525	33,600	0	0		53,125
繰入額	0	0	0	127,687	△ 127,687	0
経常収益計	51,913,812	80,870,144	0	127,687	△ 127,687	132,783,956
経常費用						
事業費	49,708,500	67,047,311	0	8,001,540		124,757,351
施設経営推進事業費	0	0	0	0		0
管理費	2,153,921	2,237,837	0	0		4,391,758
雑支出	0	67,910	0	0		67,910
繰出額	0	67,927	59,760	0	△ 127,687	0
経常費用計	51,862,421	69,420,985	59,760	8,001,540	△ 127,687	129,217,019
当期経常増減額	51,391	11,449,159	△ 59,760	△ 7,873,853	0	3,566,937
2. 経常外増減の部						
(1) 経常外収益	0	0	0	0	0	0
(2) 経常外費用	0	0	0	0	0	0
当期経常外増減額	0	0	0	0	0	0
当期一般正味財産増減額	51,391	11,449,159	△ 59,760	△ 7,873,853	0	3,566,937
一般正味財産期首残高	42,429,916	132,044,107	1,368,680	339,780,282	0	515,622,985
一般正味財産期末残高	42,481,307	143,493,266	1,308,920	331,906,429	0	519,189,922
II 指定正味財産増減の部						
当期指定正味財産増減額	0	0	0	0	0	0
指定正味財産期首残高	0	0	0	0	0	0
指定正味財産期末残高	0	0	0	0	0	0
III 正味財産期末残高	42,481,307	143,493,266	1,308,920	331,906,429	0	519,189,922

(2) 貸借対照表

令和6年3月31日現在

(単位：円)

科 目	当 年 度 (A)	前 年 度 (B)	増 減 (A-B)
I 資産の部			
1. 流動資産			
預金	528,803,910	523,467,475	5,336,435
未収金	216,855	230,730	△ 13,875
流動資産合計	529,414,075	523,698,205	5,715,870
2. 固定資産			
特定資産	0	0	0
貸付金	84,486	144,246	△ 59,760
その他固定資産	0	67,910	△ 67,910
固定資産合計	84,486	212,156	△ 127,670
資産合計	529,498,561	523,910,361	5,588,200
II 負債の部			
1. 流動負債			
預り金	0	0	0
未払金	10,308,639	8,287,376	2,021,263
流動負債合計	10,308,639	8,287,376	2,021,263
2. 固定負債			
長期預り金	0	0	0
固定負債合計	0	0	0
負債合計	10,308,639	8,287,376	2,021,263
III 正味財産の部			
1. 指定正味財産	0	0	0
(うち基本財産への充当額)	(0)	(0)	(0)
(うち特定資産への充当額)	(0)	(0)	(0)
2. 一般正味財産	519,189,922	515,622,985	3,566,937
(うち基本財産への充当額)	(0)	(0)	(0)
(うち特定資産への充当額)	(0)	(0)	(0)
正味財産合計	519,189,922	515,622,985	3,566,937
負債及び正味財産合計	529,498,561	523,910,361	5,588,200

(3) 財産目録 令和6年3月31日現在

<総括表>

単位：円

科 目		金 額	
I 資産の部			
1. 流動資産			
預金			
普通預金			
第四北越銀行	4 件	528,803,910	
預金合計			528,803,910
未収金			
受取掛金	1 件	855	
負担金	1 件	216,000	
未収金合計			216,855
立替金			
立替金	2 件	393,310	
前払金合計			393,310
流動資産合計			529,414,075
2. 固定資産			
特定資産			
長期預り資産			
普通預金			
第四北越銀行	0 件	0	
特定資産合計			0
貸付金			
災害復旧資金	1 件	84,486	
住宅資金	0 件	0	
貸付金合計			84,486
その他固定資産			
電話加入権		0	
その他固定資産合計			0
固定資産合計			84,486
資産合計			529,498,561
II 負債の部			
1. 流動負債			
未払金			
諸手当	1 件	174,193	
消耗品	2 件	38,160	
手数料	3 件	10,296	
損害保険料	0 件	0	
委託料	2 件	619,190	
会員療養費	767 件	6,326,100	
家族療養費	223 件	2,140,700	
地域振興助成費	1 件	1,000,000	
未払金合計			10,308,639
流動負債合計			10,308,639
2. 固定負債			
長期預り金			
長期預り金		0	
長期預り金合計			0
固定負債合計			0
負債合計			10,308,639
正味財産			519,189,922

2 医療経理

(1) 正味財産増減計算書

令和5年4月1日から令和6年3月31日まで

(単位：円)

科 目	当 年 度 (A)	前 年 度 (B)	増 減 (A-B)
I 一般正味財産増減の部			
1. 経常増減の部			
(1) 経常収益			
① 受取掛金			
受取掛金	51,894,287	52,038,405	△ 144,118
③ 雑収益			
受取預金利息	0	0	0
雑収益	19,525	0	19,525
前期損益修正益	0	0	0
経常収益計	51,913,812	52,038,405	△ 124,593
(2) 経常費用			
① 事業費			
医療給付金			
会員療養費	34,853,600	33,091,600	1,762,000
家族療養費	14,854,900	14,679,100	175,800
事業費計	49,708,500	47,770,700	1,937,800
② 管理費			
手数料	3,641	4,235	△ 594
委託料	2,150,280	2,154,240	△ 3,960
管理費計	2,153,921	2,158,475	△ 4,554
経常費用計	51,862,421	49,929,175	1,933,246
当期経常増減額	51,391	2,109,230	△ 2,057,839
2. 経常外増減の部			
(1) 経常外収益	0	0	0
(2) 経常外費用	0	0	0
当期経常外増減額	0	0	0
当期一般正味財産増減額	51,391	2,109,230	△ 2,057,839
一般正味財産期首残高	42,429,916	40,320,686	2,109,230
一般正味財産期末残高	42,481,307	42,429,916	51,391
II 指定正味財産増減の部			
当期指定正味財産増減額	0	0	0
指定正味財産期首残高	0	0	0
指定正味財産期末残高	0	0	0
III 正味財産期末残高	42,481,307	42,429,916	51,391

(2) 貸借対照表

令和6年3月31日現在

(単位：円)

科 目	当 年 度 (A)	前 年 度 (B)	増 減 (A-B)
I 資産の部			
1. 流動資産			
(1) 預金			
普通預金	51,127,660	50,148,174	979,486
預金合計	51,127,660	50,148,174	979,486
(2) 未収金			
未収金	0	1,092	△ 1,092
未収金合計	0	1,092	△ 1,092
流動資産合計	51,127,660	50,149,266	978,394
資産合計	51,127,660	50,149,266	978,394
II 負債の部			
1. 流動負債			
(1) 未払金			
未払金	8,646,353	7,719,350	927,003
未払金合計	8,646,353	7,719,350	927,003
流動負債合計	8,646,353	7,719,350	927,003
負債合計	8,646,353	7,719,350	927,003
III 正味財産の部			
1. 指定正味財産	0	0	0
(うち基本財産への充当額)	(0)	(0)	(0)
(うち特定資産への充当額)	(0)	(0)	(0)
2. 一般正味財産	42,481,307	42,429,916	51,391
(うち基本財産への充当額)	(0)	(0)	(0)
(うち特定資産への充当額)	(0)	(0)	(0)
正味財産合計	42,481,307	42,429,916	51,391
負債及び正味財産合計	51,127,660	50,149,266	978,394

(3) 財産目録 令和6年3月31日現在

単位：円

科 目		金 額	
I 資産の部			
1. 流動資産			
預金			
普通預金			
第四北越銀行	1 件	51,127,660	
預金合計		51,127,660	
未収金			
受取掛金			
未収金合計	件	0	
流動資産合計		51,127,660	
資産合計			51,127,660
II 負債の部			
1. 流動負債			
未払金			
手数料	1 件	363	
委託料	1 件	179,190	
会員療養費	767 件	6,326,100	
家族療養費	223 件	2,140,700	
未払金合計		8,646,353	
流動負債合計		8,646,353	
負債合計			8,646,353
正味財産			42,481,307

3 一般経理

(1) 正味財産増減計算書

令和5年4月1日から令和6年3月31日まで

(単位：円)

科目	当年度 (A)	前年度 (B)	増減 (A-B)
I 一般正味財産増減の部			
1. 経常増減の部			
(1) 経常収益			
① 受取掛金			
受取掛金	77,845,994	78,083,732	△ 237,738
② 受取負担金			
受取負担金	2,990,550	3,191,550	△ 201,000
③ 雑収益			
受取預金利息	0	0	0
有価証券運用益	0	0	0
雑収益	33,600	0	33,600
⑦ 繰入額			
医療経理からの繰入額	0	0	0
貸付・退会経理からの繰入額	0	0	0
経常収益計	80,870,144	81,275,282	△ 405,138
(2) 経常費用			
① 事業費			
福祉給付金			
出産祝金	7,500,000	8,790,000	△ 1,290,000
傷病見舞金	3,670,000	3,460,000	210,000
会員死亡弔慰金	180,000	450,000	△ 270,000
家族死亡弔慰金	2,349,000	2,280,000	69,000
災害見舞金	1,055,000	650,000	405,000
障害見舞金	250,000	110,000	140,000
入学・卒業祝金	7,520,000	7,340,000	180,000
結婚祝金	4,410,000	3,870,000	540,000
慶弔共済掛金	8,233,500	8,317,725	△ 84,225
文化体育費			
供花事業費	5,278,200	4,789,700	488,500
単身生活用具賃借料助成費	3,650,349	3,783,091	△ 132,742
リフレッシュ助成事業費	21,646,700	22,170,000	△ 523,300
派遣職員福利厚生事業費	461,550	461,550	0
長期療養職員福利厚生事業費	712,320	650,454	61,866
婚活・子育てサポート事業費	130,692	147,005	△ 16,313
事業費計	67,047,311	67,269,525	△ 222,214
② 施設経営推進事業費			
職員食堂等経営推進事業費			
経営推進事業費	0	0	0
施設経営推進事業費計	0	0	0

科 目	当 年 度 (A)	前 年 度 (B)	増 減 (A-B)
③ 管理費			
管理費			
諸手当	999,963	874,242	125,721
旅費	18,466	20,175	△ 1,709
消耗品費	117,539	119,312	△ 1,773
印刷製本費	416,350	24,200	392,150
通信運搬費	17,808	16,440	1,368
手数料	109,391	120,975	△ 11,584
委託料	440,000	911,900	△ 471,900
賃借料	36,300	35,640	660
会議費	15,200	14,200	1,000
負担金	32,820	1,004,010	△ 971,190
公課費	34,000	23,400	10,600
減価償却費			
減価償却費	0	0	0
管理費計	2,237,837	3,164,494	△ 926,657
④ 雑支出			
雑支出			
雑支出	67,910	16	67,894
雑支出計	67,910	16	67,894
⑤ 繰出額			
繰出額			
公益事業経理への繰出額	67,927	0	67,927
繰出額計	67,927	0	67,927
經常費用計	69,420,985	70,434,035	△ 1,013,050
当期經常増減額	11,449,159	10,841,247	607,912
2. 經常外増減の部			
(1) 經常外収益	0	0	0
(2) 經常外費用	0	0	0
当期經常外増減額	0	0	0
当期一般正味財産増減額	11,449,159	10,841,247	607,912
一般正味財産期首残高	132,044,107	121,202,860	10,841,247
一般正味財産期末残高	143,493,266	132,044,107	11,449,159
II 指定正味財産増減の部			
一般正味財産への振替額	0	0	0
当期指定正味財産増減額	0	0	0
指定正味財産期首残高	0	0	0
指定正味財産期末残高	0	0	0
III 正味財産期末残高	143,493,266	132,044,107	11,449,159

(2) 貸借対照表

令和6年3月31日現在

(単位：円)

科 目	当 年 度 (A)	前 年 度 (B)	増 減 (A-B)
I 資産の部			
1. 流動資産			
(1) 預金			
普通預金	143,544,947	132,314,585	11,230,362
預金合計	143,544,947	132,314,585	11,230,362
(2) 未収金			
未収金	216,855	229,638	△ 12,783
未収金合計	216,855	229,638	△ 12,783
(3) 立替金			
立替金	393,310	0	393,310
立替金合計	393,310	0	393,310
流動資産合計	144,155,112	132,544,223	11,610,889
2. 固定資産			
その他固定資産			
什器備品	0	0	0
電話加入権	0	67,910	△ 67,910
その他固定資産合計	0	67,910	△ 67,910
固定資産合計	0	67,910	△ 67,910
資産合計	144,155,112	132,612,133	11,542,979
II 負債の部			
1. 流動負債			
(1) 預り金			
預り金	0	0	0
預り金合計	0	0	0
(2) 未払金			
未払金	661,846	568,026	93,820
未払金合計	661,846	568,026	93,820
流動負債合計	661,846	568,026	93,820
負債合計	661,846	568,026	93,820
III 正味財産の部			
1. 指定正味財産	0	0	0
(うち基本財産への充当額)	(0)	(0)	(0)
(うち特定資産への充当額)	(0)	(0)	(0)
2. 一般正味財産	143,493,266	132,044,107	11,449,159
(うち基本財産への充当額)	(0)	(0)	(0)
(うち特定資産への充当額)	(0)	(0)	(0)
正味財産合計	143,493,266	132,044,107	11,449,159
負債及び正味財産合計	144,155,112	132,612,133	11,542,979

(3) 財産目録

令和6年3月31日現在

<一般経理>

単位：円

科 目		金 額	
I 資産の部			
1. 流動資産			
預金			
普通預金			
第四北越銀行	1 件	143,544,947	
預金合計		143,544,947	
未収金			
受取掛金	1 件	855	
負担金	1 件	216,000	
未収金合計		216,855	
立替金			
立替金	2 件	393,310	
立替金合計		393,310	
流動資産合計			144,155,112
2. 固定資産			
その他固定資産			
電話加入権			
その他固定資産合計			
固定資産合計			0
資産合計			144,155,112
II 負債の部			
1. 流動負債			
未払金			
諸手当	1 件	174,193	
消耗品	2 件	38,160	
手数料	1 件	9,493	
委託料	1 件	440,000	
未払金合計		661,846	
流動負債合計			661,846
負債合計			661,846
正味財産			143,493,266

4 貸付・退会経理

(1) 正味財産増減計算書

令和5年4月1日から令和6年3月31日まで

(単位：円)

科 目	当 年 度 (A)	前 年 度 (B)	増 減 (A-B)
I 一般正味財産増減の部			
1. 経常増減の部			
(1) 経常収益			
① 雑収益			
受取貸付金利息	0	0	0
雑収益	0	0	0
経常収益計	0	0	0
(2) 経常費用			
① 管理費			
手数料	0	0	0
保険料	0	0	0
貸倒損失	0	0	0
管理費計	0	0	0
② 繰出額			
公益事業経理への繰出額	59,760	59,760	0
繰出額計	59,760	59,760	0
経常費用計	59,760	59,760	0
当期経常増減額	△ 59,760	△ 59,760	0
2. 経常外増減の部			
(1) 経常外収益	0	0	0
(2) 経常外費用	0	0	0
当期経常外増減額	0	0	0
当期一般正味財産増減額	△ 59,760	△ 59,760	0
一般正味財産期首残高	1,368,680	1,428,440	△ 59,760
一般正味財産期末残高	1,308,920	1,368,680	△ 59,760
II 指定正味財産増減の部			
当期指定正味財産増減額	0	0	0
指定正味財産期首残高	0	0	0
指定正味財産期末残高	0	0	0
III 正味財産期末残高	1,308,920	1,368,680	△ 59,760

(2) 貸借対照表 令和6年3月31日現在

(単位：円)

科 目	当 年 度 (A)	前 年 度 (B)	増 減 (A-B)
I 資産の部			
1. 流動資産			
預金			
普通預金	1,224,434	1,224,434	0
預金合計	1,224,434	1,224,434	0
流動資産合計	1,224,434	1,224,434	0
2. 固定資産			
特定資産			
長期預り資産	0	0	0
特定資産合計	0	0	0
貸付金			
災害復旧資金	84,486	144,246	△ 59,760
住宅資金	0	0	0
貸付金合計	84,486	144,246	△ 59,760
固定資産合計	84,486	144,246	△ 59,760
資産合計	1,308,920	1,368,680	△ 59,760
II 負債の部			
1. 流動負債			
(1) 預り金			
預り金	0	0	0
預り金合計	0	0	0
(2) 未払金			
未払金	0	0	0
未払金合計	0	0	0
流動負債合計	0	0	0
2. 固定負債			
長期預り金			
長期預り金	0	0	0
長期預り金合計	0	0	0
固定負債合計	0	0	0
負債合計	0	0	0
III 正味財産の部			
1. 指定正味財産	0	0	0
(うち基本財産への充当額)	(0)	(0)	(0)
(うち特定資産への充当額)	(0)	(0)	(0)
2. 一般正味財産	1,308,920	1,368,680	△ 59,760
(うち基本財産への充当額)	(0)	(0)	(0)
(うち特定資産への充当額)	(0)	(0)	(0)
正味財産合計	1,308,920	1,368,680	△ 59,760
負債及び正味財産合計	1,308,920	1,368,680	△ 59,760

(3) 財産目録 令和6年3月31日現在

<貸付・退会経理>

(単位：円)

科 目		金 額	
I	資産の部		
	1. 流動資産		
	預金		
	普通預金		
	第四北越銀行	1件	1,224,434
	預金合計		1,224,434
	流動資産合計		1,224,434
	2. 固定資産		
	特定資産		
	長期預り資産		
	普通預金		
	第四北越銀行		0
	特定資産合計		0
	貸付金		
	災害復旧資金	1件	84,486
	貸付金合計		84,486
	固定資産合計		84,486
	資産合計		1,308,920
II	負債の部		
	1. 流動負債		
	預り金		
	預り金		0
	預り金合計		0
	未払金		
	未払金	0件	0
	未払金合計		0
	流動負債合計		0
	2. 固定負債		
	長期預り金		
	長期預り金		0
	長期預り金合計		0
	固定負債合計		0
	負債合計		0
	正味財産		1,308,920

5 公益事業経理

(1) 正味財産増減計算書

令和5年4月1日から令和6年3月31日まで

(単位：円)

科 目	当 年 度 (A)	前 年 度 (B)	増 減 (A-B)
I 一般正味財産増減の部			
1. 経常増減の部			
(1) 経常収益			
① 繰入額			
一般経理からの繰入額	67,927	0	67,927
貸付・退会経理からの繰入額	59,760	59,760	0
経常収益計	127,687	59,760	67,927
(2) 経常費用			
事業費			
公益事業費			
ボランティア助成費	0	0	0
地域振興助成費	8,000,000	5,500,000	2,500,000
手数料	1,540	1,320	220
事業費計	8,001,540	5,501,320	2,500,220
経常費用計	8,001,540	5,501,320	2,500,220
当期経常増減額	△ 7,873,853	△ 5,441,560	△ 2,432,293
2. 経常外増減の部			
(1) 経常外収益	0	0	0
(2) 経常外費用	0	0	0
当期経常外増減額	0	0	0
当期一般正味財産増減額	△ 7,873,853	△ 5,441,560	△ 2,432,293
一般正味財産期首残高	339,780,282	345,221,842	△ 5,441,560
一般正味財産期末残高	331,906,429	339,780,282	△ 7,873,853
II 指定正味財産増減の部			
当期指定正味財産増減額	0	0	0
指定正味財産期首残高	0	0	0
指定正味財産期末残高	0	0	0
III 正味財産期末残高	331,906,429	339,780,282	△ 7,873,853

(2) 貸借対照表 令和6年3月31日現在

(単位：円)

科 目	当 年 度 (A)	前 年 度 (B)	増 減 (A-B)
I 資産の部			
1. 流動資産			
預金			
普通預金	332,906,869	339,780,282	△ 6,873,413
定期預金	0	0	0
預金合計	332,906,869	339,780,282	△ 6,873,413
流動資産合計	332,906,869	339,780,282	△ 6,873,413
2. 固定資産			
その他固定資産			
投資有価証券	0	0	0
その他固定資産合計	0	0	0
固定資産合計	0	0	0
資産合計	332,906,869	339,780,282	△ 6,873,413
II 負債の部			
1. 流動負債			
未払金			
未払金	1,000,440	0	1,000,440
未払金合計	1,000,440	0	1,000,440
流動負債合計	1,000,440	0	1,000,440
負債合計	1,000,440	0	1,000,440
III 正味財産の部			
1. 指定正味財産	0	0	0
(うち基本財産への充当額)	(0)	(0)	(0)
(うち特定資産への充当額)	(0)	(0)	(0)
2. 一般正味財産	331,906,429	339,780,282	△ 7,873,853
(うち基本財産への充当額)	(0)	(0)	(0)
(うち特定資産への充当額)	(0)	(0)	(0)
正味財産合計	331,906,429	339,780,282	△ 7,873,853
負債及び正味財産合計	332,906,869	339,780,282	△ 6,873,413

(3) 財産目録 令和6年3月31日現在

単位：円

科 目		金 額	
I	資産の部		
1.	流動資産		
	預金		
	普通預金		
	第四北越銀行	1件	332,906,869
	預金合計		332,906,869
	流動資産合計		332,906,869
2.	固定資産		
	その他固定資産		
	投資有価証券		0
	その他固定資産合計		0
	固定資産合計		0
	資産合計		332,906,869
II	負債の部		
1.	流動負債		
	未払金		
	手数料	1件	440
	地域振興助成費	1件	1,000,000
	未払金合計		1,000,440
	流動負債合計		1,000,440
	負債合計		1,000,440
	正味財産		331,906,429

6 財務諸表に対する注記

(1) 重要な会計方針

- ① 固定資産の減価償却の方法
 什器・備品 …… 定額法によっている。
- ② 消費税等の会計処理は税込方式によっている。

(2) 基本財産及び特定資産の増減額及びその残高

基本財産及び特定資産の増減額及びその残高は、次のとおりである。

(単位:円)

科 目	前期末残高	当期増加額	当期減少額	当期末残高
基本財産				
預金	0	0	0	0
小計	0	0	0	0
特定資産				
長期預り資産	0	0	0	0
小計	0	0	0	0
合計	0	0	0	0

(3) 基本財産及び特定資産の財源等の内訳

基本財産及び特定資産の財源等の内訳は、次のとおりである。

(単位:円)

科 目	当期末残高	(うち指定正味 財産からの充当 額)	(うち一般正味 財産からの充当 額)	(うち負債に対 応する額)
基本財産				
預金	0	0	0	0
小計	0	0	0	0
特定資産				
長期預り資産	0	0	0	0
小計	0	0	0	0
合計	0	0	0	0

(4) 担保に供している資産

該当なし。

(5) 固定資産の取得価額、減価償却累計額及び当期末残高

該当なし。

(6) 満期保有目的の債券の内訳並びに帳簿価額、時価及び評価損益

該当なし。

(7) 補助金等の内訳並びに交付者、当期の増減額及び残高

該当なし。




令和5年度監査報告


令和6年5月23日

一般財団法人新潟県職員互助会
理事長 大田 正信 様


監事 (税理士法人執行役員)

斗野信史 


監事 (新潟企画振興部)

塩浦 豪人 

監事 (病院局坂町病院)

川内 勝彦 

監事 (企業局施設課)

大竹 豊 

私たち監事は、令和5年4月1日から令和6年3月31日までの事業年度の理事の職務の執行に関して、本監査報告を作成し、以下のとおり報告いたします。

1 監査の方法及びその内容

各監事は、理事及び使用人等と意思疎通を図り、情報の収集及び監査の環境の整備に努めるとともに、理事会その他重要な会議に出席し、理事及び使用人等からその職務の執行状況について報告を受け、必要に応じて説明を求め、重要な決裁書類等を閲覧し、法人事業所において業務及び財産の状況並びに公益目的支出計画の実施の状況を調査いたしました。さらに、会計帳簿又はこれに関する資料の調査を行いました。

以上の方法に基づき、当該事業年度に係る事業報告及びその附属明細書、計算関係書類（貸借対照表、正味財産増減計算書及びこれらの附属明細書）並びに公益目的支出計画実施報告書について検討いたしました。

2 監査の結果

(1) 事業報告等の監査結果

- ① 事業報告及びその附属明細書は、法令及び定款に従い法人の状況を正しく示しているものと認めます。
- ② 理事の職務の執行に関する不正の行為又は法令若しくは定款に違反する重大な事実は認められません。

(2) 計算関係書類の監査結果

計算関係書類は、法人の財産及び損益（正味財産増減）の状況をすべての重要な点において適正に表示しているものと認めます。

(3) 公益目的支出計画実施報告書は、法令及び定款に従い法人の公益目的支出計画の実施の状況を正しく示しているものと認めます。

以上

