

# 令和5年度当初予算案 (計数資料編)

## 令和5年度当初予算案 計数資料編

1 歳入歳出予算の概要	1
(1) 歳入予算の概要	2
(2) 歳出予算の概要	5
2 計数による予算の概要	8
(参考) 予算の推移等	12
3 特別会計予算の概要	15

令和5年2月



新潟県

# 1 歳入歳出予算の概要

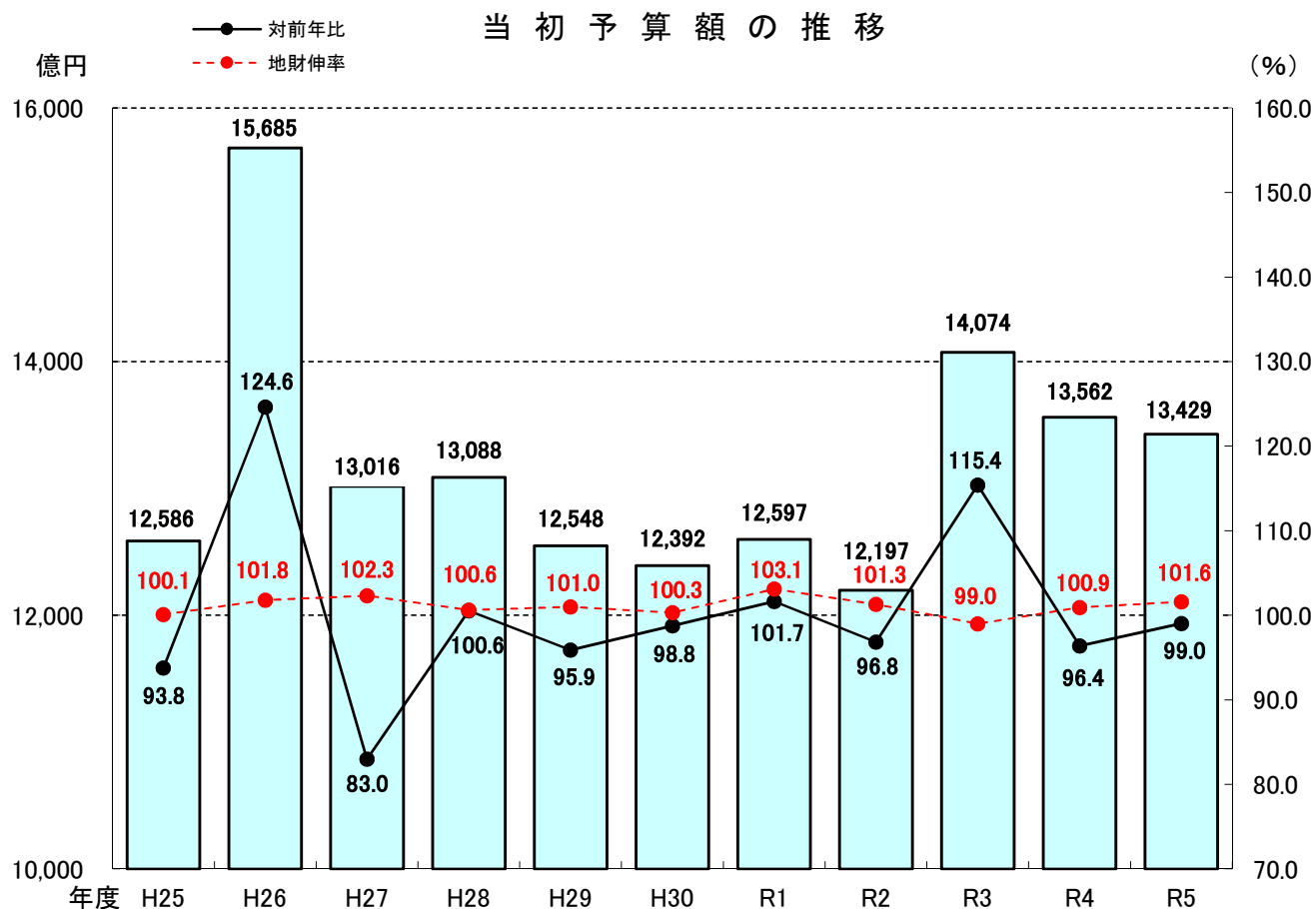
## 【一般会計】

(単位:百万円)

区 分	予 算 額	左 の 財 源	
		特 定	一 般
令和5年度当初 (A)	1,342,860	399,295	943,565
令和4年度当初 (B)	1,356,150	410,266	945,884
令和4年度当初比較 (A)－(B)	△ 13,290 (△ 1.0)	△ 10,971 (△ 2.7)	△ 2,319 (△ 0.2)

注) ( )は伸び率(%)

## 【一般会計当初予算額の推移】

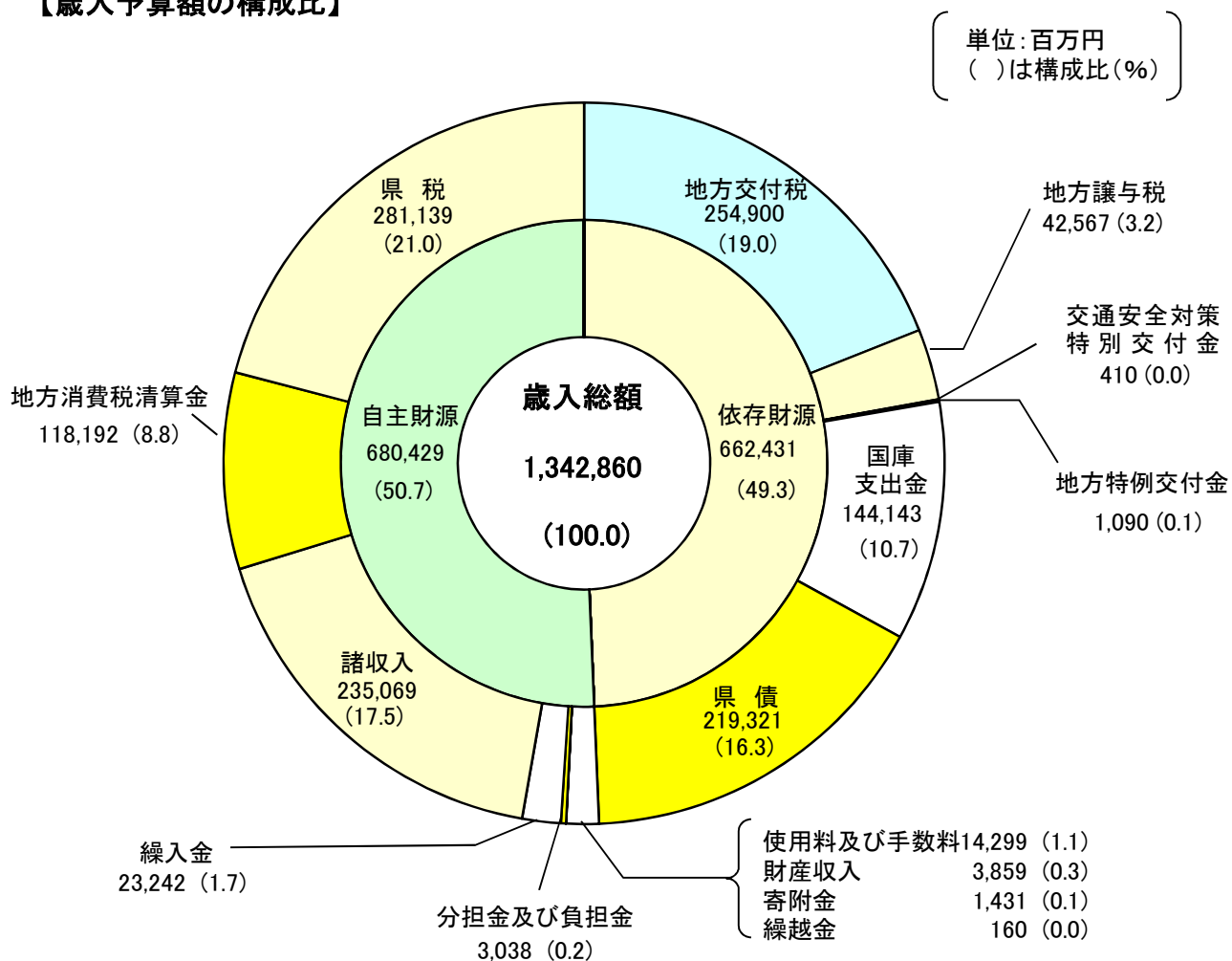


## (1) 歳入予算の概要

### 【主な歳入】

・ 県	税	R4当初	272,718 百万円 ( 8.1%増)	→	R5当初	281,139 百万円 ( 3.1%増)
					(対R4増減	8,421 百万円 増)
・ 地 方 交 付 税		R4当初	252,000 百万円 ( 0.2%減)	→	R5当初	254,900 百万円 ( 1.2%増)
					(対R4増減	2,900 百万円 増)
(参考) 普通交付税+臨時財政対策債(交付税財源不足に伴う代替措置)						
		R4当初	264,300 百万円	→	R5当初	258,400 百万円 ( 2.2%減)
					(対R4増減	5,900 百万円 減)
・ 地 方 譲 与 税		R4当初	42,537 百万円 ( 50.0%増)	→	R5当初	42,567 百万円 ( 0.1%増)
					(対R4増減	30 百万円 増)
・ 国 庫 支 出 金		R4当初	166,566 百万円 ( 4.2%増)	→	R5当初	144,143 百万円 (13.5%減)
					(対R4増減	22,423 百万円 減)
・ 県	債	R4当初	244,763 百万円 ( 2.1%減)	→	R5当初	219,321 百万円 ( 10.4%減)
					(対R4増減	25,442 百万円 減)

### 【歳入予算額の構成比】



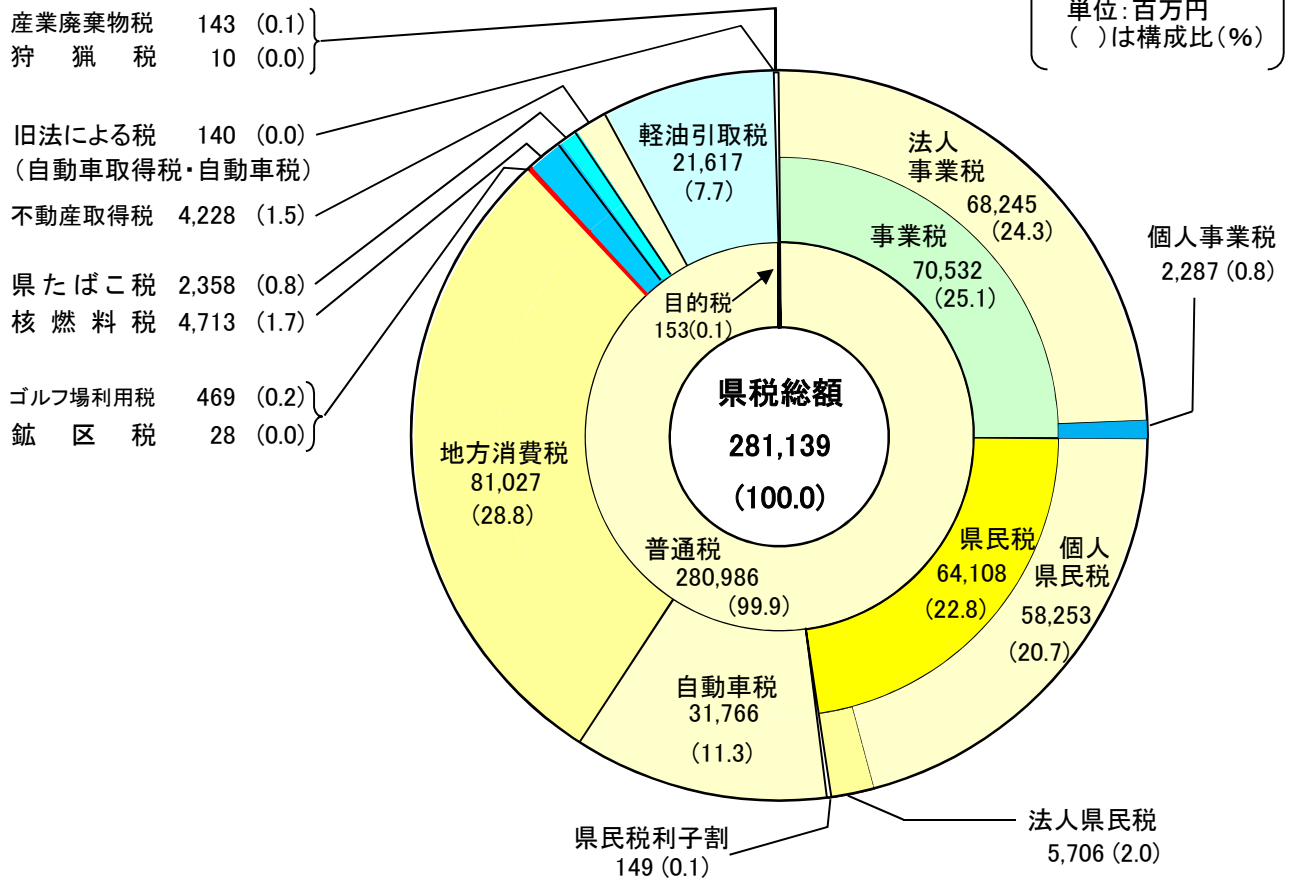
## ア 県 税

R4当初 272,718 百万円 ( 8.1%増 ) → R5当初 281,139 百万円 ( 3.1%増 )

(対R4増減 8,421 百万円 増 )

法 人 事 業 税	R4当初	63,934 百万円 ( 27.8%増 )	→	R5当初	68,245 百万円 ( 6.7%増 )	※ 電力会社等の増収に伴う増
法 人 県 民 税	R4当初	6,023 百万円 (27.9%増)	→	R5当初	5,706 百万円 ( 5.3%減 )	※ 企業収益の停滞による減
個 人 県 民 税	R4当初	60,337 百万円 ( 3.5%増 )	→	R5当初	58,253 百万円 ( 3.5%減 )	※ 株式配当や株式譲渡差益の減
地 方 消 費 税	R4当初	72,170 百万円 ( 2.8%増 )	→	R5当初	81,027 百万円 (12.3%増)	※ 景気を持ち直し及び輸入額の増加による増
自 動 車 税	R4当初	32,899 百万円 ( 0.8%増 )	→	R5当初	31,766 百万円 ( 3.4%減 )	※ 課税台数の減少や低燃費車への乗り換えによる減
そ の 他	R4当初	37,355 百万円 ( 2.2%増 )	→	R5当初	36,142 百万円 ( 3.2%減 )	

### 【県税の内訳】



## イ 地方譲与税

R4当初 42,537 百万円 ( 50.0%増 ) → R5当初 42,567 百万円 ( 0.1%増 )

(対R4増減 30 百万円 増 )

うち特別法人事業譲与税 38,442 百万円 ( 0.8%増 )

## ウ 地方交付税

R4当初 252,000 百万円 (0.2%減) → R5当初 254,900 百万円 (1.2%増)  
(対R4増減 2,900 百万円 増)

(参考)普通交付税+臨時財政対策債(交付税財源不足に伴う代替措置)

R4当初 264,300 百万円 → R5当初 258,400 百万円 (2.2%減)  
(対R4増減 5,900 百万円 減)

(参考)地方交付税総額 18兆3,611 億円 1.7%増

普通交付税	R4当初	248,500 百万円 (0.2%減)	→	R5当初	251,400 百万円 (1.2%増)
特別交付税	R4当初	3,500 百万円 (増減なし)	→	R5当初	3,500 百万円 (増減なし)

## エ 県債

R4当初 244,763 百万円 (2.1%減) → R5当初 219,321 百万円 (10.4%減)  
(対R4増減 25,442 百万円 減)

通常債	R4当初	68,322 百万円 (2.4%減)	→	R5当初	71,092 百万円 (4.1%増)
臨時財政対策債	R4当初	15,800 百万円 (72.7%減)	→	R5当初	7,000 百万円 (55.7%減)
減収補てん債	R4当初	1,125 百万円 (389.1%増)	→	R5当初	0 百万円 (皆減)
資金手当債	R4当初	8,592 百万円 (1.9%減)	→	R5当初	3,000 百万円 (65.1%減)
うち行政改革推進債	R4当初	4,892 百万円 (7.1%減)	→	R5当初	3,000 百万円 (38.7%減)
うち退職手当債	R4当初	3,700 百万円 (6.0%増)	→	R5当初	0 百万円 (皆減)
借換債	R4当初	150,924 百万円 (33.4%増)	→	R5当初	138,229 百万円 (8.4%減)
合計	R4当初	244,763 百万円 (2.1%減)	→	R5当初	219,321 百万円 (10.4%減)

臨時財政対策債: 地方交付税として補てんされていた地方財源不足額の一部に対して、交付税の代替として発行することとされた地方債です。  
その元利償還金は、後年度、基準財政需要額に算入され、全額が地方交付税で補てんされます。

## オ 繰入金

R4当初 22,000 百万円 (24.3%増) → R5当初 23,242 百万円 (5.6%増)  
(対R4増減 1,242 百万円 増)

財政調整基金※1 (財源対策的基金)	R4当初	4,000 百万円 (20.0%減)	R5当初	0 百万円 (皆減)	
財政調整基金※2 (交付税減少対応分)	R4当初	7,200 百万円 (皆増)	R5当初	9,900 百万円 (37.5%増)	
県債管理基金 (公債費調整分)	R4当初	0 百万円 (皆減)	→	R5当初	0 百万円 (増減なし)
その他繰入金※3	R4当初	10,800 百万円 (1.0%増)	→	R5当初	13,342 百万円 (23.5%増)

※1 「社会文化施設等整備基金」ほか6基金を「財政調整基金」に整理・統合(令和2年4月～)

※2 地方交付税の精算など制度上の要因による、令和5年度以降の地方交付税の減少への対応分

【制度上の令和5年度以降の地方交付税減少要因】

(1)精算

令和4年度の地方交付税の算定における税収の見込みよりも、実際の税収が多くなる見込みにより令和5年度から令和7年度にかけてこの差分の地方交付税が減少するもの

(2)人口減少による影響

地方交付税の主な算定基準である本県の人口が令和2年度国勢調査で減少したことにより、総務省の制度により令和3年度から次回国勢調査までの令和7年度にかけて地方交付税が減少するもの

※3 電気事業特別会計地域振興積立金(売電による剰余金)からの繰入金40億円(R4:30億円)を含む

(充当事業)森林整備、福祉の充実、産業振興等の事業

## (2) 歳出予算の概要

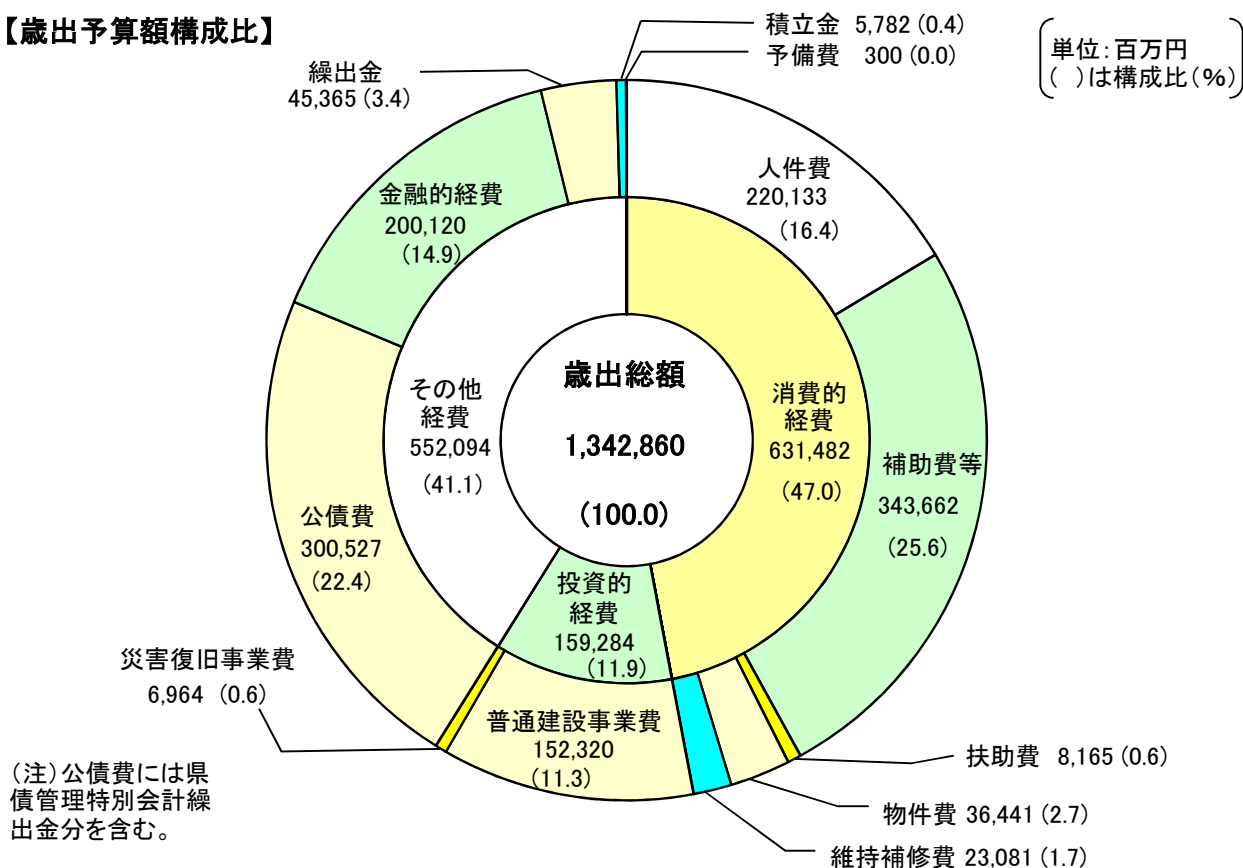
### 【特徴】

- ① 県民生活や県内経済が直面する足元の課題への対応
- ② 本県の中長期的な成長・発展に向けた取組
- ③ 一段加速した防災・減災対策の推進
- ④ 安全で安心なまちづくり
- ⑤ 地域医療の確保と「健康立県」の実現
- ⑥ 原子力防災対策の推進
- ⑦ 意欲ある企業等への支援による県内産業の活性化
- ⑧ 起業・創業の推進
- ⑨ 付加価値の高い持続可能な農林水産業の実現
- ⑩ 子育てに優しい社会の実現
- ⑪ 女性が活躍できる社会づくり
- ⑫ 多様な地域資源を活かした交流人口の拡大
- ⑬ 更なる拠点性向上に向けた交通ネットワークの整備
- ⑭ 住み続けることができる活力ある地域づくり
- ⑮ 将来の夢や希望を育みかなえる教育の推進
- ⑯ 人口減少対策の取組

### 【主な歳出】

- 人件費 …… 給与臨時的削減、事務の効率化や職員の適正配置を踏まえ調整
- 物件費 …… 庁内のデジタル化による旅費の節減等、内部経費の削減、事務事業の効率化を前提に調整
- 維持補修費 …… 施設の現況等を考慮し調整
- 扶助費 …… 対象者数の増減見込み等に基づき所要額を計上
- 補助費 …… 制度改正等情勢の変化への適応や出資法人の見直し等を前提に調整
- 投資的経費 …… R5年度当初予算とR4年度補正予算を一体として捉え、公債費負担適正化計画で定めた実負担上限額の範囲内で調整
- その他行政経費 …… 限られた財源の中で必要な事業を効率的・効果的に実施していくため、事業効果の検証や民間・市町村との役割分担等を踏まえ、すべての事務事業を対象としてゼロベースでの見直しを行い調整

### 【歳出予算額構成比】



## ア 投資的経費の概要

(人件費を含む総事業費ベース)

### <R5投資的経費の事業量>

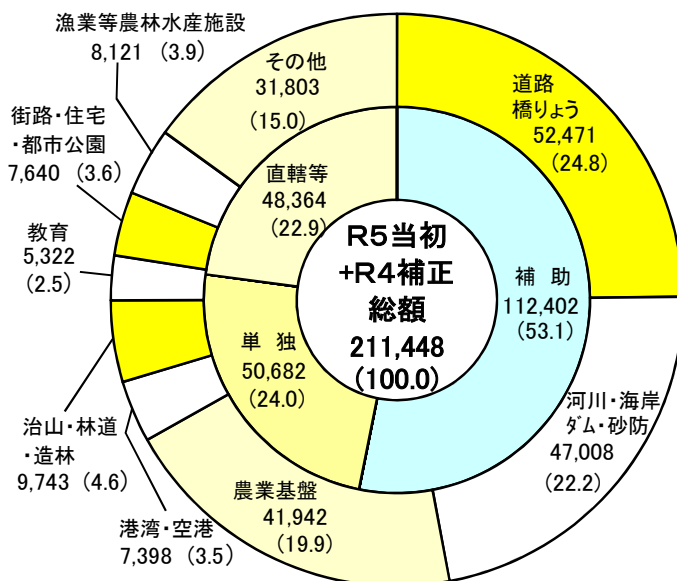
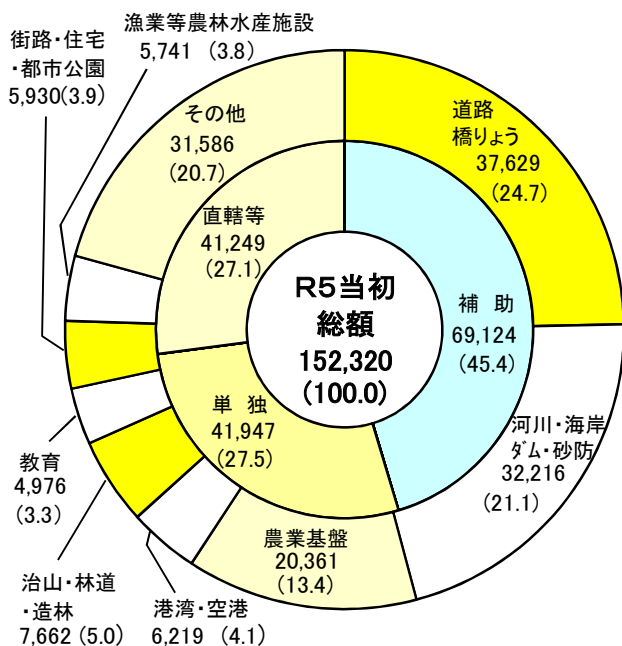
R5年度当初予算とR4年度補正予算を一体として捉え、公債費負担適正化計画で定めた実負担上限額の範囲内で調整

※[+R4補正]:R5当初及びR4.2月冒頭補正の合計額

● 総 額	R4当初 150,279 百万円 →	R5当初 161,335 百万円 (107.4%)
	[+R3補正] 216,008 百万円	[+R4補正] 220,463 百万円 (102.1%)
● 普通建設事業	R4当初 145,150 百万円 →	R5当初 154,180 百万円 (106.2%)
	[+R3補正] 210,879 百万円	[+R4補正] 213,307 百万円 (101.2%)
○ 一般公共事業+交付金事業 (災害関連を除く)	R4当初 56,313 百万円 →	R5当初 61,034 百万円 (108.4%)
	[+R3補正] 109,261 百万円	[+R4補正] 109,412 百万円 (100.1%)
* 災害関連事業	R4当初 6,405 百万円 →	R5当初 6,861 百万円 (107.1%)
	[+R3補正] 6,405 百万円	[+R4補正] 6,861 百万円 (107.1%)
○ 直轄負担金	R4当初 26,215 百万円 →	R5当初 25,117 百万円 (95.8%)
	[+R3補正] 32,977 百万円	[+R4補正] 32,020 百万円 (97.1%)
○ 単独事業 (交付金事業・受託を除く)	R4当初 35,201 百万円 →	R5当初 33,884 百万円 (96.3%)
	[+R3補正] 38,846 百万円	[+R4補正] 34,731 百万円 (89.4%)
* 県単公共事業	R4当初 17,906 百万円 →	R5当初 18,488 百万円 (103.3%)
	[+R3補正] 17,999 百万円	[+R4補正] 18,488 百万円 (102.7%)
【公共土木施設】	R4当初 14,977 百万円 →	R5当初 15,415 百万円 (102.9%)

### 【普通建設事業の内訳】

単位:百万円  
 注1.( )は構成比(%)  
 2. 内円は性質別内訳  
 3. 外円は目的別内訳  
 4. 人件費分を除く



● 災害復旧事業 R4当初 5,129 百万円 → R5当初 7,155 百万円 (139.5%)

● 主な大規模施設の概要(おおむね総事業費で10億円以上) (単位:百万円)

施設名	計画年度	R5当初	施設名	計画年度	R5当初
南魚沼警察署	R3~R6	1,182	十日町病院※1	H25~R5	393
県政記念館	R4~R9	311	県央基幹病院※2	H29~R5	13,984
県央地区特別支援学校(仮称)	R4~R8	148			

注1:計画年度は、実施設計から竣工予定の年度

注2:※1は病院事業会計、※2は基幹病院事業会計

## イ 義務的経費の概要

● 義務的経費

(単位:百万円、%)

区分	令和4年度			令和5年度			増減額 R5-R4
	予算額	伸び率	構成比	予算額	伸び率	構成比	
人件費	228,836	▲ 1.6	16.9	220,133	▲ 3.8	16.4	▲ 8,703
扶助費	8,306	3.7	0.6	8,165	▲ 1.7	0.6	▲ 141
公債費	315,466	11.4	23.3	300,527	▲ 4.7	22.4	▲ 14,939
計	552,608	5.5	40.8	528,825	▲ 4.3	39.4	▲ 23,783

注1:扶助費及び扶助費的補助費 R4当初 99,550百万円 → R5当初 101,698百万円(2.2%増)

注2:公債費には県債管理特別会計繰出分を含む。

### 【各構成比率の全国比較(普通会計)】

区分	人件費	扶助費	公債費	計(義務的経費)	
R2	全国	20.9 %	1.9 %	11.0 %	33.8 %
	本県	19.6 %	0.8 %	14.4 %	34.8 %
R3	全国	18.7 %	1.8 %	10.6 %	31.1 %
	本県	18.4 %	0.8 %	13.8 %	33.0 %

● 職員給与費 R4当初 223,388 百万円 (1.6%減) → R5当初 214,574 百万円 (3.9%減)

(単位:百万円)

区分	給料	職員手当	退職手当	共済費	合計	財源	
						特定	一般
R5当初	104,999	61,726	13,131	34,718	214,574	28,214	186,360
R4当初	104,902	61,278	22,297	34,911	223,388	28,474	194,914

## 2 計数による予算の概要

### ア 歳入款別一覧表

(単位:千円、%)

款 別	令和4年度		令和5年度				
	当 初	構成比	当 初	構成比	前年比	特定財源	一般財源
県 税	272,718,000	20.1	281,139,000	21.0	103.1	0	281,139,000
地方消費税清算金	104,469,000	7.7	118,192,000	8.8	113.1	0	118,192,000
地方譲与税	42,537,000	3.1	42,567,000	3.2	100.1	0	42,567,000
地方特例交付金	1,212,000	0.1	1,090,000	0.1	89.9	0	1,090,000
地方交付税	252,000,000	18.6	254,900,000	19.0	101.2	0	254,900,000
交通安全対策特別交付金	426,000	0.0	410,000	0.0	96.2	0	410,000
分担金及び負担金	2,789,183	0.2	3,038,288	0.2	108.9	3,038,288	0
使用料及び手数料	14,644,178	1.1	14,299,328	1.1	97.6	9,338,849	4,960,479
国庫支出金	166,565,857	12.3	144,142,784	10.7	86.5	144,061,717	81,067
財産収入	3,537,756	0.3	3,858,982	0.3	109.1	1,346,821	2,512,161
寄 附 金	1,537,928	0.1	1,430,693	0.1	93.0	259,960	1,170,733
繰 入 金 ※	22,000,345	1.6	23,241,512	1.7	105.6	9,756,570	13,484,942
諸 収 入	226,789,753	16.7	235,069,413	17.5	103.7	231,333,220	3,736,193
県 債	244,763,000	18.1	219,321,000	16.3	89.6	0	219,321,000
繰 越 金	160,000	0.0	160,000	0.0	100.0	160,000	0
歳 入 合 計	1,356,150,000	100.0	1,342,860,000	100.0	99.0	399,295,425	943,564,575

※電気事業特別会計地域振興積立金(売電による剰余金)からの繰入金40億円(R4:30億円)を含む  
(充当事業)森林整備、福祉の充実、産業振興等の事業

## イ 歳出款別一覧表

(単位:千円、%)

款 別	令和4年度		令和5年度				
	当 初	構成比	当 初	構成比	前年比	特定財源	一般財源
議 会 費	1,295,398	0.1	1,414,642	0.1	109.2		1,414,642
総 務 費	28,942,990	2.1	26,326,284	2.0	91.0	3,516,989	22,809,295
環 境 費	5,248,314	0.4	4,683,351	0.3	89.2	2,237,603	2,445,748
福 祉 保 健 費	208,557,289	15.4	194,550,524	14.5	93.3	35,852,096	158,698,428
労 働 費	2,775,713	0.2	2,874,859	0.2	103.6	1,801,817	1,073,042
産 業 費	220,588,671	16.3	219,993,296	16.4	99.7	208,218,064	11,775,232
農 林 水 産 業 費	61,122,038	4.5	65,253,081	4.9	106.8	33,717,134	31,535,947
土 木 費	134,685,551	9.9	141,799,713	10.6	105.3	53,409,396	88,390,317
警 察 費	51,016,275	3.8	50,831,366	3.8	99.6	4,421,698	46,409,668
教 育 費	164,092,035	12.1	156,212,501	11.6	95.2	36,625,305	119,587,196
災 害 復 旧 費	5,326,983	0.4	7,332,030	0.5	137.6	4,873,025	2,459,005
県 債 費	316,021,029	23.3	301,082,956	22.4	95.3	68,306	301,014,650
諸 支 出 金	156,177,714	11.5	170,205,397	12.7	109.0	14,553,992	155,651,405
予 備 費	300,000	0.0	300,000	0.0	100.0		300,000
歳 出 合 計	1,356,150,000	100.0	1,342,860,000	100.0	99.0	399,295,425	943,564,575

## ウ 歳出性質別一覧表

(単位:千円、%)

区 分	令和4年度		令和5年度		
	当 初	構成比	当 初	構成比	前年比
1 消費的経費	647,616,582	47.8	631,481,688	47.0	97.5
(1)人件費	228,835,559	16.9	220,132,743	16.4	96.2
(2)物件費	38,236,626	2.8	36,441,494	2.7	95.3
(3)維持補修費	21,819,184	1.6	23,081,055	1.7	105.8
(4)扶助費	8,306,314	0.6	8,164,766	0.6	98.3
(5)補助費等	350,418,899	25.9	343,661,630	25.6	98.1
2 投資的経費	148,311,491	10.9	159,283,673	11.9	107.4
(1)普通建設事業	143,305,690	10.5	152,320,318	11.3	106.3
補助事業	62,992,400	4.6	69,123,465	5.1	109.7
単独事業	44,190,824	3.3	41,947,460	3.1	94.9
直轄事業負担金	26,215,127	1.9	25,117,179	1.9	95.8
受託事業	9,907,339	0.7	16,132,214	1.2	162.8
(2)災害復旧事業	5,005,801	0.4	6,963,355	0.6	139.1
3 公債費※	315,465,671	23.3	300,527,425	22.4	95.3
4 積立金	4,092,238	0.3	5,782,287	0.4	141.3
5 金融的経費	196,098,395	14.5	200,119,694	14.9	102.1
6 繰出金	44,265,623	3.2	45,365,233	3.4	102.5
7 予備費	300,000	0.0	300,000	0.0	100.0
歳出合計	1,356,150,000	100.0	1,342,860,000	100.0	99.0

※公債費には県債管理特別会計繰出分を含む。

エ 当初予算の推移

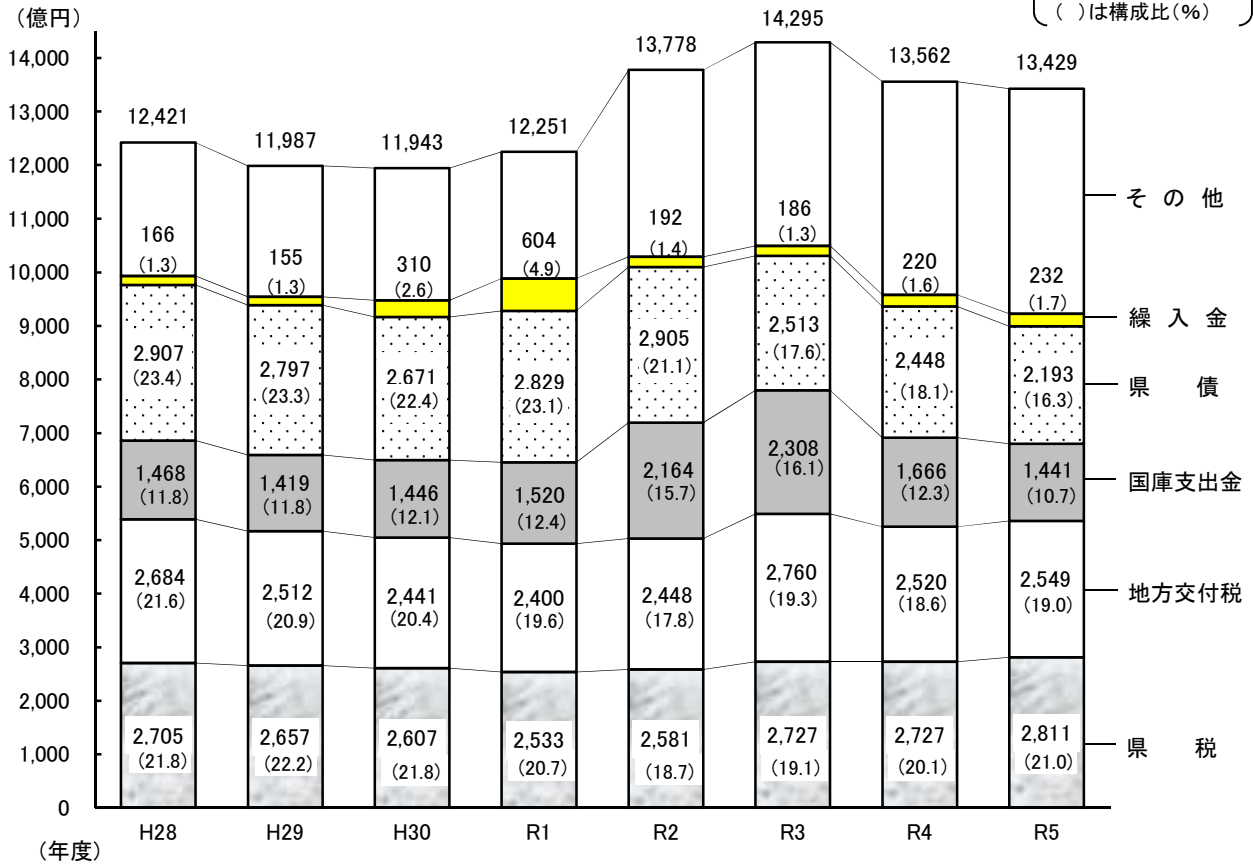
(単位:百万円、%)

	当初予算額 ①		うち公債費 ②		一般歳出(①-②)	
		対前年比		対前年比		対前年比
昭和 63	860,830	108.1	85,088	101.9	775,742	108.8
平成 元	890,840	103.5	82,652	97.1	808,188	104.2
2	961,750	108.0	77,967	94.3	883,783	109.4
3	1,022,840	106.4	80,554	103.3	942,286	106.6
4	1,094,800	107.0	90,806	112.7	1,003,994	106.5
5	1,121,700	102.5	91,798	101.1	1,029,902	102.6
6	1,217,200	108.5	168,157	183.2	1,049,043	101.9
7	1,194,960	98.2	91,343	54.3	1,103,617	105.2
8	1,274,150	106.6	96,700	105.9	1,177,450	106.7
9	1,260,280	98.9	106,239	109.9	1,154,041	98.0
10	1,259,950	100.0	113,314	106.7	1,146,636	99.4
11	1,350,650	107.2	121,572	107.3	1,229,078	107.2
12	1,340,300	99.2	140,808	115.8	1,199,492	97.6
13	1,342,050	100.1	160,723	114.1	1,181,327	98.5
14	1,300,320	96.9	167,446	104.2	1,132,874	95.9
15	1,284,790	98.8	208,276	124.4	1,076,514	95.0
16	1,213,960	94.5	209,820	100.7	1,004,140	93.3
17	1,272,680	104.8	248,464	118.4	1,024,216	102.0
18	1,211,950	95.2	252,055	101.4	959,895	93.7
19	1,176,780	97.1	231,272	91.8	945,508	98.5
20	1,183,420	100.6	251,853	108.9	931,567	98.5
21	1,218,470	103.0	278,243	110.5	940,227	100.9
22	1,220,710	100.2	262,491	94.3	958,219	101.9
23	1,222,370	100.1	271,131	103.3	951,239	99.3
24	1,342,510	109.8	407,688	150.4	934,822	98.3
25	1,258,640	93.8	303,472	74.4	955,168	102.2
26	1,568,490	124.6	617,173	203.4	951,317	99.6
27	1,301,610	83.0	314,703	51.0	986,907	103.7
28	1,308,790	100.6	315,356	100.2	993,434	100.7
29	1,254,760	95.9	299,306	94.9	955,454	96.2
30	1,239,200	98.8	294,913	98.5	944,287	98.8
令和 元	1,259,710	101.7	302,449	102.6	957,261	101.4
2	1,219,659	96.8	297,002	98.2	922,657	96.4
3	1,407,350	115.4	283,139	95.3	1,124,211	121.8
4	1,356,150	96.4	315,466	111.4	1,040,684	92.6
5	1,342,860	99.0	300,527	95.3	1,042,333	100.2

# (参考) 予算の推移等

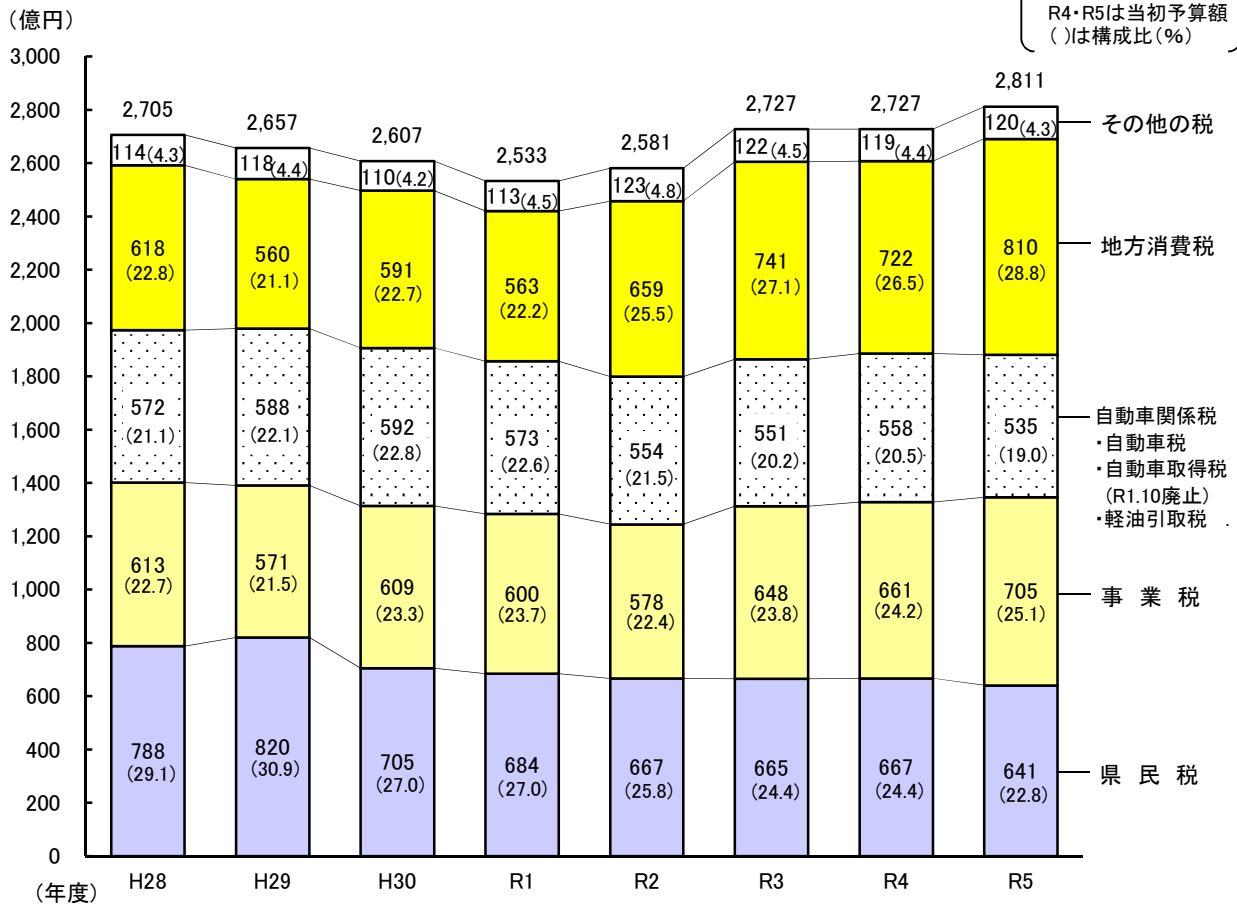
## 【主要財源の推移】

H28~R3は決算額  
R4・R5は当初予算額  
( )は構成比(%)



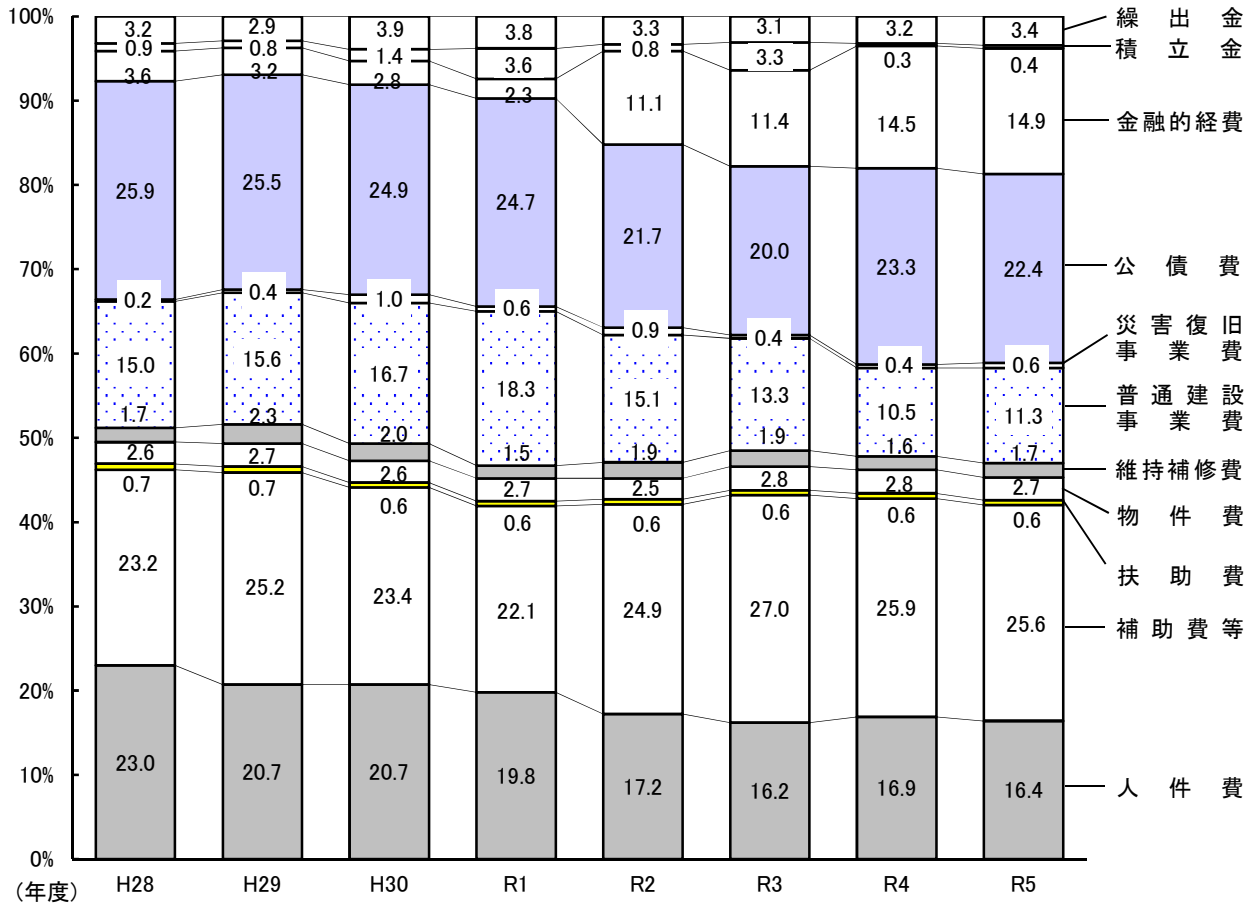
## 【県税収入の推移】

H28~R3は決算額  
R4・R5は当初予算額  
( )は構成比(%)



【性質別歳出予算構成比の推移】

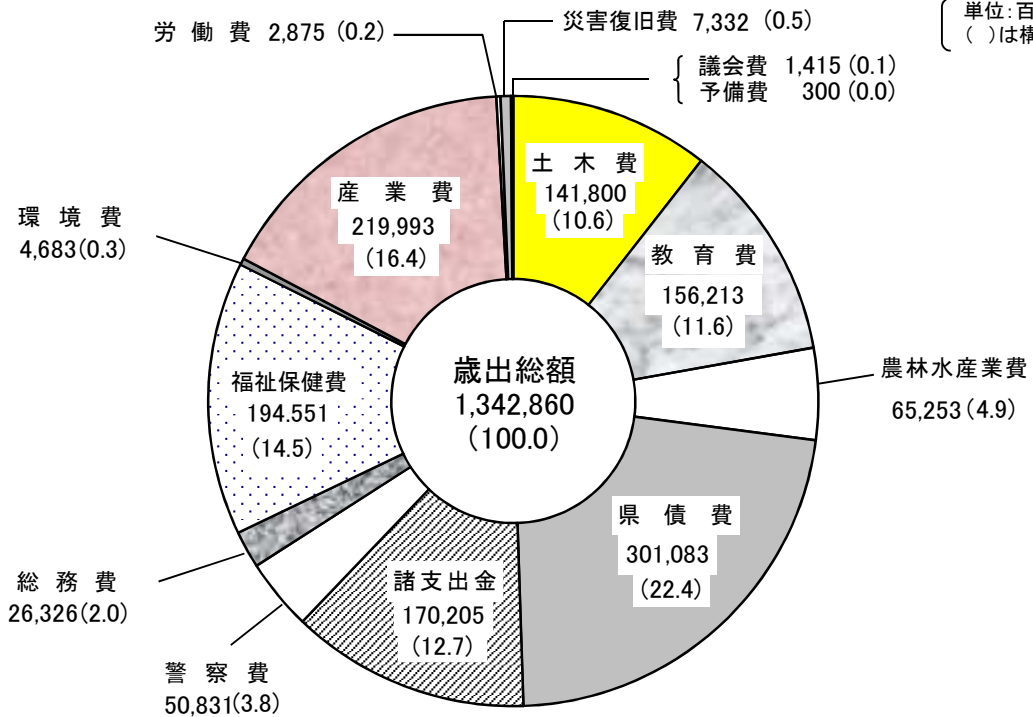
〔 H28～R3は決算  
R4・R5は当初予算 〕



注：公債費には県債管理特別会計繰出分を含む

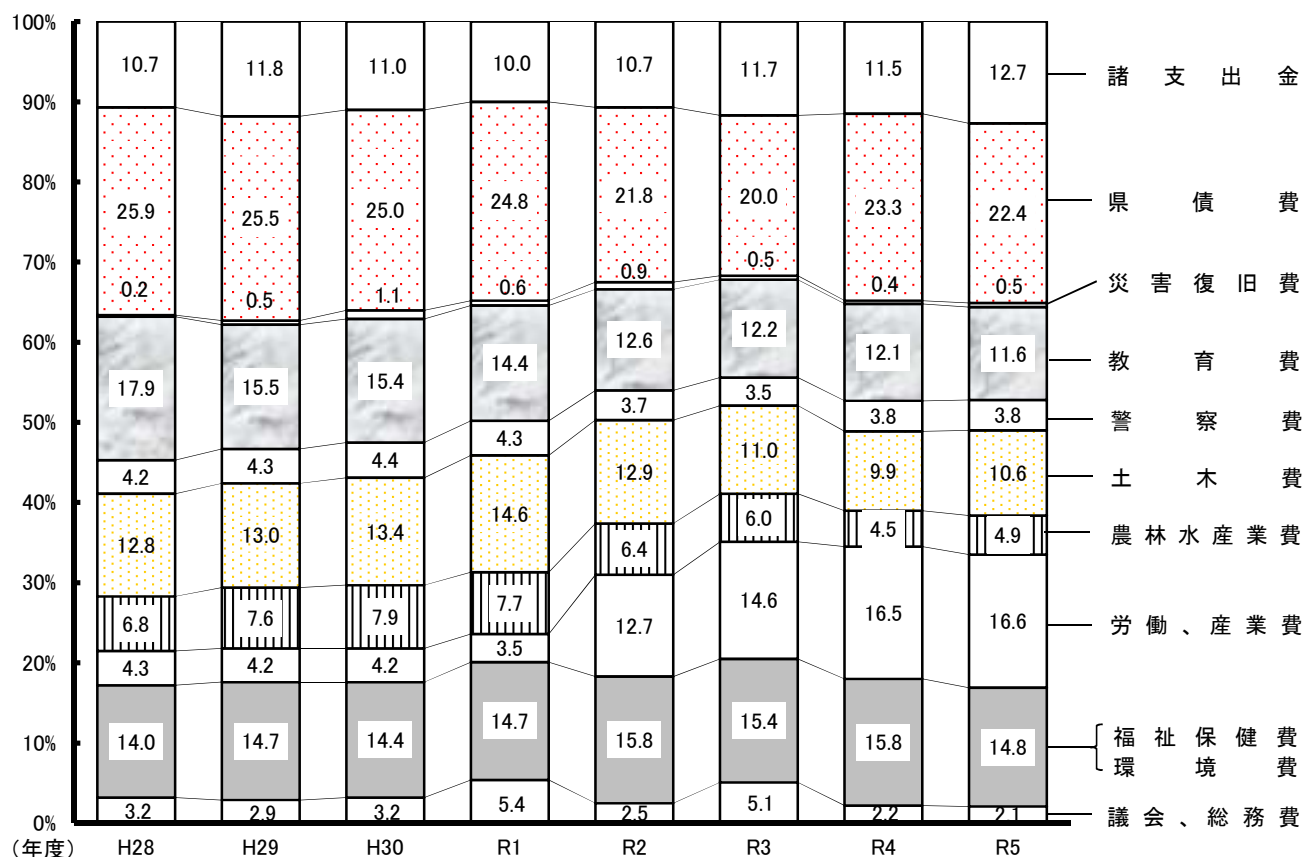
【目的別歳出予算の構成比】

〔 単位：百万円  
( )は構成比(%) 〕



## 【目的別歳出予算構成比の推移】

〔 H28～R3は決算  
R4・R5は当初予算 〕



## 【社会保障関係経費における地方消費税増税分の使途※①】

平成26年4月からの消費税増税に伴う地方消費税の増税分(327億円※②)については、下表の社会保障施策に要する経費(一般財源1,274億円)の財源として活用します。

※① 地方税法の規定により、地方消費税の増税分については、使途を明確にし、社会保障財源化することとされています。  
 ※② 地方消費税の増税分に地方消費税清算金収入を加え、地方消費税清算金支出や市町村への交付金等を差し引いた金額。

区分	事業内容	事業費	財源内訳	
			特定財源	一般財源
少子化対策	子育て支援、児童福祉、母子福祉 等	201億円	—	201億円
医療	医療、国民健康保険、後期高齢者医療制度、感染症対策 等	600億円	85億円	515億円
介護	介護保険給付 等	417億円	30億円	387億円
その他 社会保障施策	生活保護、障害福祉 等	198億円	27億円	171億円
計		1,416億円	142億円	1,274億円

### 3 特別会計予算の概要

(単位:千円)

会計名	令和4年度 当	令和5年度 当	財 源		主 要 内 容
			特 定	一 般 会 計 からの繰入	
県 債 管 理	217,278,412	193,748,931	60,986,850	132,762,081	県債元金償還金 120,033,000 県債元金積立金 69,563,936 県債利子償還金 4,132,409
地域づくり資金 貸付事業	227,201	212,956	212,956	0	地域振興事業貸付金 208,700
災害救助事業	225,166	215,898	131,345	84,553	災害対策費 31,813 災害救助費 137,922 災害救助基金積立金 1,189 県債費 44,974
国民健康 保険事業	189,578,269	187,536,631	176,893,530	10,643,101	保険給付費等交付金 148,292,816 後期高齢者支援金 28,447,319 介護納付金 8,455,674
母子父子寡婦福祉 資金貸付事業	489,923	627,588	624,244	3,344	貸付金 622,456
心身障害児・者 総合施設事業	9,867	19,380	19,380	0	一般会計繰出金 19,369
中小企業支援 資金貸付事業	797,421	735,939	728,382	7,557	設備資金貸付金 1,325 設備貸与貸付金 401,330 高度化貸付金 7,557 高度化資金償還金 207,618
林業振興資金 貸付事業	182,082	396,025	396,025	0	林業・木材産業改善資金貸付 金 50,000 木材産業等高度化推進資金 貸付金 86,000 林業就業促進資金貸付金 2,100
沿岸漁業改善 資金貸付事業	60,841	50,790	50,710	80	経営等改善資金貸付金 43,500 青年漁業者等養成確保資金 貸付金 6,500
県 有 林 事 業	157,601	139,374	61,922	77,452	第1次県行造林費 2,519 明治百年記念造林費 55,150 県有林事業費 735 実験展示林費 145 第3次県行造林費 2,373

### 3 特別会計予算の概要

(単位:千円)

会計名	令和4年度 当	令和5年度 当	財源		主要内容
			特定	一般会計 からの繰入	
用地先 行 取 得 事 業	180,434	125,386	125,386	0	県債費 125,249
都市開 発 資 金 事 業	401,915	401,915	400,000	1,915	事業費 1,915 一般会計繰出金 400,000
港湾整備事業	2,349,573	3,901,337	3,772,251	129,086	港湾施設管理費 567,746 港湾施設整備費 1,940,000 県債費 1,342,217
合計	411,938,705	388,112,150	244,402,981	143,709,169	