

財 務 諸 表

1 総 括 表

- (1) 正味財産増減計算書
- (2) 貸借対照表
- (3) 財産目録

2 医 療 経 理

- (1) 正味財産増減計算書
- (2) 貸借対照表
- (3) 財産目録

3 一 般 経 理

- (1) 正味財産増減計算書
- (2) 貸借対照表
- (3) 財産目録

4 貸付・退会経理

- (1) 正味財産増減計算書
- (2) 貸借対照表
- (3) 財産目録

5 公益事業経理

- (1) 正味財産増減計算書
- (2) 貸借対照表
- (3) 財産目録

6 財務諸表に対する注記

- (1) 重要な会計方針
- (2) 基本財産及び特定資産の増減額及びその残高
- (3) 基本財産及び特定資産の財源等の内訳
- (4) 担保に供している資産
- (5) 固定資産の取得価額、減価償却累計額及び当期末残高
- (6) 満期保有目的の債権の内訳並びに帳簿価額、時価及び評価損益
- (7) 補助金等の内訳並びに交付者、当期の増減額及び残高

1 総括表

(1) 正味財産増減計算書

令和3年4月1日から令和4年3月31日まで

(単位：円)

科 目	医療経理	一般経理	貸付・退 会 経 理	公益事業経理	内部取引消去	合 計
I. 一般正味財産増減の部						
1. 経常増減の部						
経常収益						
受取掛金	52,454,434	78,707,573	0	0		131,162,007
受取負担金	0	3,453,682	0	0		3,453,682
雑収益	30,800	30,000	21	0		60,821
繰入額	0	0	0	71,743	△ 71,743	0
経常収益計	52,485,234	82,191,255	21	71,743	△ 71,743	134,676,510
経常費用						
事業費	45,137,600	69,766,122	0	3,700,880		118,604,602
施設経営推進事業費	0	500,000	0	0		500,000
管理費	2,158,079	3,522,139	35	0		5,680,253
繰出額	0	0	71,743	0	△ 71,743	0
経常費用計	47,295,679	73,788,261	71,778	3,700,880	△ 71,743	124,784,855
当期経常増減額	5,189,555	8,402,994	△ 71,757	△ 3,629,137	0	9,891,655
2. 経常外増減の部						
(1) 経常外収益	0	0	0	0	0	0
(2) 経常外費用	0	0	0	0	0	0
当期経常外増減額	0	0	0	0	0	0
当期一般正味財産増減額	5,189,555	8,402,994	△ 71,757	△ 3,629,137	0	9,891,655
一般正味財産期首残高	35,131,131	112,799,866	1,500,197	348,850,979	0	498,282,173
一般正味財産期末残高	40,320,686	121,202,860	1,428,440	345,221,842	0	508,173,828
II 指定正味財産増減の部						
当期指定正味財産増減額	0	0	0	0	0	0
指定正味財産期首残高	0	0	0	0	0	0
指定正味財産期末残高	0	0	0	0	0	0
III 正味財産期末残高	40,320,686	121,202,860	1,428,440	345,221,842	0	508,173,828

(2) 貸借対照表

令和4年3月31日現在

(単位：円)

科 目	当 年 度 (A)	前 年 度 (B)	増 減 (A-B)
I 資産の部			
1. 流動資産			
預金	516,221,673	506,210,808	10,010,865
未収金	318,000	1,480	316,520
流動資産合計	516,539,673	506,212,288	10,327,385
2. 固定資産			
特定資産	0	0	0
貸付金	204,006	275,749	△ 71,743
その他固定資産	67,926	67,926	0
固定資産合計	271,932	343,675	△ 71,743
資産合計	516,811,605	506,555,963	10,255,642
II 負債の部			
1. 流動負債			
預り金	0	0	0
未払金	8,637,777	8,273,790	363,987
流動負債合計	8,637,777	8,273,790	363,987
2. 固定負債			
長期預り金	0	0	0
固定負債合計	0	0	0
負債合計	8,637,777	8,273,790	363,987
III 正味財産の部			
1. 指定正味財産	0	0	0
(うち基本財産への充当額)	(0)	(0)	(0)
(うち特定資産への充当額)	(0)	(0)	(0)
2. 一般正味財産	508,173,828	498,282,173	9,891,655
(うち基本財産への充当額)	(0)	(0)	(0)
(うち特定資産への充当額)	(0)	(0)	(0)
正味財産合計	508,173,828	498,282,173	9,891,655
負債及び正味財産合計	516,811,605	506,555,963	10,255,642

(3) 財産目録

令和4年3月31日現在

<総括表>

単位：円

科 目		金 額	
I 資産の部			
1. 流動資産			
預金			
普通預金			
第四北越銀行	4 件	516,221,673	
預金合計		516,221,673	
未収金			
負担金			
	1 件	288,000	
雑入			
	1 件	30,000	
未収金合計		318,000	
流動資産合計			516,539,673
2. 固定資産			
特定資産			
長期預り資産			
普通預金			
第四北越銀行	0 件	0	
特定資産合計		0	
貸付金			
災害復旧資金			
	1 件	204,006	
住宅資金			
	0 件	0	
貸付金合計		204,006	
その他固定資産			
什器備品			
		16	
電話加入権			
		67,910	
その他固定資産合計		67,926	
固定資産合計			271,932
資産合計			516,811,605
II 負債の部			
1. 流動負債			
未払金			
諸手当			
	1 件	240,953	
消耗品			
	4 件	107,614	
手数料			
	3 件	8,888	
損害保険料			
	1 件	2	
委託料			
	2 件	619,520	
会員療養費			
	678 件	5,047,800	
家族療養費			
	265 件	2,613,000	
未払金合計		8,637,777	
流動負債合計			8,637,777
2. 固定負債			
長期預り金			
		0	
長期預り金合計		0	
固定負債合計			0
負債合計			8,637,777
正味財産			508,173,828

2 医療経理

(1) 正味財産増減計算書

令和3年4月1日から令和4年3月31日まで

(単位：円)

科 目	当 年 度 (A)	前 年 度 (B)	増 減 (A-B)
I 一般正味財産増減の部			
1. 経常増減の部			
(1) 経常収益			
① 受取掛金			
受取掛金	52,454,434	53,459,782	△ 1,005,348
③ 雑収益			
受取預金利息	0	0	0
雑収益	30,800	0	30,800
前期損益修正益	0	0	0
経常収益計	52,485,234	53,459,782	△ 974,548
(2) 経常費用			
① 事業費			
医療給付金			
会員療養費	30,853,200	29,710,100	1,143,100
家族療養費	14,284,400	15,044,208	△ 759,808
事業費計	45,137,600	44,754,308	383,292
② 管理費			
手数料	3,839	3,234	605
委託料	2,154,240	2,154,240	0
管理費計	2,158,079	2,157,474	605
経常費用計	47,295,679	46,911,782	383,897
当期経常増減額	5,189,555	6,548,000	△ 1,358,445
2. 経常外増減の部			
(1) 経常外収益	0	0	0
(2) 経常外費用	0	0	0
当期経常外増減額	0	0	0
当期一般正味財産増減額	5,189,555	6,548,000	△ 1,358,445
一般正味財産期首残高	35,131,131	28,583,131	6,548,000
一般正味財産期末残高	40,320,686	35,131,131	5,189,555
II 指定正味財産増減の部			
当期指定正味財産増減額	0	0	0
指定正味財産期首残高	0	0	0
指定正味財産期末残高	0	0	0
III 正味財産期末残高	40,320,686	35,131,131	5,189,555

(2) 貸借対照表 令和4年3月31日現在

(単位：円)

科 目	当 年 度 (A)	前 年 度 (B)	増 減 (A-B)
I 資産の部			
1. 流動資産			
(1) 預金			
普通預金	48,161,325	42,746,056	5,415,269
預金合計	48,161,325	42,746,056	5,415,269
(2) 未収金			
未収金	0	592	△ 592
未収金合計	0	592	△ 592
流動資産合計	48,161,325	42,746,648	5,414,677
資産合計	48,161,325	42,746,648	5,414,677
II 負債の部			
1. 流動負債			
(1) 未払金			
未払金	7,840,639	7,615,517	225,122
未払金合計	7,840,639	7,615,517	225,122
流動負債合計	7,840,639	7,615,517	225,122
負債合計	7,840,639	7,615,517	225,122
III 正味財産の部			
1. 指定正味財産	0	0	0
(うち基本財産への充当額)	(0)	(0)	(0)
(うち特定資産への充当額)	(0)	(0)	(0)
2. 一般正味財産	40,320,686	35,131,131	5,189,555
(うち基本財産への充当額)	(0)	(0)	(0)
(うち特定資産への充当額)	(0)	(0)	(0)
正味財産合計	40,320,686	35,131,131	5,189,555
負債及び正味財産合計	48,161,325	42,746,648	5,414,677

(3) 財産目録 令和4年3月31日現在

単位：円

科 目		金 額	
I 資産の部			
1. 流動資産			
預金			
普通預金			
第四北越銀行	1 件	48,161,325	
預金合計		48,161,325	
流動資産合計		48,161,325	
資産合計			48,161,325
II 負債の部			
1. 流動負債			
未払金			
手数料	1 件	319	
委託料	1 件	179,520	
会員療養費	678 件	5,047,800	
家族療養費	265 件	2,613,000	
未払金合計		7,840,639	
流動負債合計		7,840,639	
負債合計			7,840,639
正味財産			40,320,686

3 一般経理

(1) 正味財産増減計算書

令和3年4月1日から令和4年3月31日まで

(単位：円)

科 目	当 年 度 (A)	前 年 度 (B)	増 減 (A-B)
I 一般正味財産増減の部			
1. 経常増減の部			
(1) 経常収益			
① 受取掛金			
受取掛金	78,707,573	80,216,547	△ 1,508,974
② 受取負担金			
受取負担金	3,453,682	3,655,418	△ 201,736
③ 雑収益			
受取預金利息	0	0	0
有価証券運用益	0	0	0
雑収益	30,000	14,316	15,684
⑦ 繰入額			
医療経理からの繰入額	0	0	0
貸付・退会経理からの繰入額	0	0	0
経常収益計	82,191,255	83,886,281	△ 1,695,026
(2) 経常費用			
① 事業費			
福祉給付金			
出産祝金	9,270,000	9,150,000	120,000
傷病見舞金	3,350,000	3,360,000	△ 10,000
会員死亡弔慰金	660,000	990,000	△ 330,000
家族死亡弔慰金	2,178,000	2,082,000	96,000
災害見舞金	80,000	80,000	0
障害見舞金	350,000	90,000	260,000
入学・卒業祝金	7,040,000	7,790,000	△ 750,000
結婚祝金	5,610,000	4,890,000	720,000
慶弔共済掛金	8,409,900	8,538,750	△ 128,850
文化体育費			
供花事業費	5,174,600	4,763,575	411,025
单身生活用具賃借料助成費	3,977,364	4,350,994	△ 373,630
リフレッシュ助成事業費	22,460,000	19,070,000	3,390,000
派遣職員福利厚生事業費	482,350	548,450	△ 66,100
長期療養職員福利厚生事業費	441,012	323,070	117,942
婚活・子育てサポート事業費	282,896	81,000	201,896
事業費計	69,766,122	66,107,839	3,658,283
② 施設経営推進事業費			
職員食堂等経営推進事業費			
経営推進事業費	500,000	500,000	0
施設経営推進事業費計	500,000	500,000	0

科 目	当 年 度 (A)	前 年 度 (B)	増 減 (A-B)
③ 管理費			
管理費			
諸手当	903,547	539,220	364,327
旅費	7,858	3,804	4,054
消耗品費	286,735	161,141	125,594
食糧費	0	0	0
印刷製本費	491,260	0	491,260
通信運搬費	16,200	20,800	△ 4,600
手数料	126,329	184,294	△ 57,965
委託料	440,000	440,000	0
貸借料	35,640	35,640	0
会議費	14,200	16,700	△ 2,500
負担金	1,177,370	2,419,955	△ 1,242,585
公課費	23,000	31,800	△ 8,800
減価償却費			
減価償却費	0	0	0
管理費計	3,522,139	3,853,354	△ 331,215
④ 雑支出			
雑支出			
雑支出	0	1	△ 1
雑支出計	0	1	△ 1
⑤ 繰出額			
繰出額			
公益事業経理への繰出額	0	0	0
繰出額計	0	0	0
経常費用計	73,788,261	70,461,194	3,327,067
当期経常増減額	8,402,994	13,425,087	△ 5,022,093
2. 経常外増減の部			
(1) 経常外収益	0	0	0
(2) 経常外費用	0	0	0
当期経常外増減額	0	0	0
当期一般正味財産増減額	8,402,994	13,425,087	△ 5,022,093
一般正味財産期首残高	112,799,866	99,374,779	13,425,087
一般正味財産期末残高	121,202,860	112,799,866	8,402,994
II 指定正味財産増減の部			
一般正味財産への振替額	0	0	0
当期指定正味財産増減額	0	0	0
指定正味財産期首残高	0	0	0
指定正味財産期末残高	0	0	0
III 正味財産期末残高	121,202,860	112,799,866	8,402,994

(2) 貸借対照表

令和4年3月31日現在

(単位：円)

科 目	当 年 度 (A)	前 年 度 (B)	増 減 (A-B)
I 資産の部			
1. 流動資産			
(1) 預金			
普通預金	121,613,850	113,389,322	8,224,528
預金合計	121,613,850	113,389,322	8,224,528
(2) 未収金			
未収金	318,000	888	317,112
未収金合計	318,000	888	317,112
流動資産合計	121,931,850	113,390,210	8,541,640
2. 固定資産			
その他固定資産			
什器備品	16	16	0
電話加入権	67,910	67,910	0
その他固定資産合計	67,926	67,926	0
固定資産合計	67,926	67,926	0
資産合計	121,999,776	113,458,136	8,541,640
II 負債の部			
1. 流動負債			
(1) 預り金			
預り金	0	0	0
預り金合計	0	0	0
(2) 未払金			
未払金	796,916	658,270	138,646
未払金合計	796,916	658,270	138,646
流動負債合計	796,916	658,270	138,646
負債合計	796,916	658,270	138,646
III 正味財産の部			
1. 指定正味財産	0	0	0
(うち基本財産への充当額)	(0)	(0)	(0)
(うち特定資産への充当額)	(0)	(0)	(0)
2. 一般正味財産	121,202,860	112,799,866	8,402,994
(うち基本財産への充当額)	(0)	(0)	(0)
(うち特定資産への充当額)	(0)	(0)	(0)
正味財産合計	121,202,860	112,799,866	8,402,994
負債及び正味財産合計	121,999,776	113,458,136	8,541,640

(3) 財産目録 令和4年3月31日現在

<一般経理>

単位：円

科 目		金 額	
I 資産の部			
1. 流動資産			
預金			
普通預金			
第四北越銀行	1 件	121,613,850	
預金合計			121,613,850
未収金			
負担金	1 件	288,000	
雑入	1 件	30,000	
未収金合計			318,000
流動資産合計			121,931,850
2. 固定資産			
その他固定資産			
什器備品		16	
電話加入権		67,910	
その他固定資産合計			67,926
固定資産合計			67,926
資産合計			121,999,776
II 負債の部			
1. 流動負債			
未払金			
諸手当	1 件	240,953	
消耗品	4 件	107,614	
手数料	1 件	8,349	
委託料	1 件	440,000	
未払金合計			796,916
流動負債合計			796,916
負債合計			796,916
正味財産			121,202,860

4 貸付・退会経理

(1) 正味財産増減計算書

令和3年4月1日から令和4年3月31日まで

(単位：円)

科 目	当 年 度 (A)	前 年 度 (B)	増 減 (A-B)
I 一般正味財産増減の部			
1. 経常増減の部			
(1) 経常収益			
① 雑収益			
受取貸付金利息	21	1,122	△ 1,101
雑収益	0	0	0
経常収益計	21	1,122	△ 1,101
(2) 経常費用			
① 管理費			
手数料	0	0	0
保険料	35	49	△ 14
貸倒損失	0	0	0
管理費計	35	49	△ 14
② 繰出額			
公益事業経理への繰出額	71,743	202,686	△ 130,943
繰出額計	71,743	202,686	△ 130,943
経常費用計	71,778	202,735	△ 130,957
当期経常増減額	△ 71,757	△ 201,613	129,856
2. 経常外増減の部			
(1) 経常外収益	0	0	0
(2) 経常外費用	0	0	0
当期経常外増減額	0	0	0
当期一般正味財産増減額	△ 71,757	△ 201,613	129,856
一般正味財産期首残高	1,500,197	1,701,810	△ 201,613
一般正味財産期末残高	1,428,440	1,500,197	△ 71,757
II 指定正味財産増減の部			
当期指定正味財産増減額	0	0	0
指定正味財産期首残高	0	0	0
指定正味財産期末残高	0	0	0
III 正味財産期末残高	1,428,440	1,500,197	△ 71,757

(2) 貸借対照表 令和4年3月31日現在

(単位：円)

科 目	当 年 度 (A)	前 年 度 (B)	増 減 (A-B)
I 資産の部			
1. 流動資産			
預金			
普通預金	1,224,436	1,224,451	△ 15
預金合計	1,224,436	1,224,451	△ 15
流動資産合計	1,224,436	1,224,451	△ 15
2. 固定資産			
特定資産			
長期預り資産	0	0	0
特定資産合計	0	0	0
貸付金			
災害復旧資金	204,006	263,766	△ 59,760
住宅資金	0	11,983	△ 11,983
貸付金合計	204,006	275,749	△ 71,743
固定資産合計	204,006	275,749	△ 71,743
資産合計	1,428,442	1,500,200	△ 71,758
II 負債の部			
1. 流動負債			
(1) 預り金			
預り金	0	0	0
預り金合計	0	0	0
(2) 未払金			
未払金	2	3	△ 1
未払金合計	2	3	△ 1
流動負債合計	2	3	△ 1
2. 固定負債			
長期預り金			
長期預り金	0	0	0
長期預り金合計	0	0	0
固定負債合計	0	0	0
負債合計	2	3	△ 1
III 正味財産の部			
1. 指定正味財産	0	0	0
(うち基本財産への充当額)	(0)	(0)	(0)
(うち特定資産への充当額)	(0)	(0)	(0)
2. 一般正味財産	1,428,440	1,500,197	△ 71,757
(うち基本財産への充当額)	(0)	(0)	(0)
(うち特定資産への充当額)	(0)	(0)	(0)
正味財産合計	1,428,440	1,500,197	△ 71,757
負債及び正味財産合計	1,428,442	1,500,200	△ 71,758

(3) 財産目録

令和4年3月31日現在

<貸付・退会経理>

(単位:円)

科 目		金 額	
I	資産の部		
1.	流動資産		
	預金		
	普通預金		
	第四北越銀行	1 件	1,224,436
	預金合計		1,224,436
	流動資産合計		1,224,436
2.	固定資産		
	特定資産		
	長期預り資産		
	普通預金		
	第四北越銀行		0
	特定資産合計		0
	貸付金		
	災害復旧資金	1 件	204,006
	住宅資金	0 件	0
	貸付金合計		204,006
	固定資産合計		204,006
	資産合計		1,428,442
II	負債の部		
1.	流動負債		
	預り金		
	預り金		0
	預り金合計		0
	未払金		
	損害保険料	1 件	2
	未払金合計		2
	流動負債合計		2
2.	固定負債		
	長期預り金		
	長期預り金		0
	長期預り金合計		0
	固定負債合計		0
	負債合計		2
	正味財産		1,428,440

5 公益事業経理

(1) 正味財産増減計算書

令和3年4月1日から令和4年3月31日まで

(単位：円)

科 目	当 年 度 (A)	前 年 度 (B)	増 減 (A-B)
I. 一般正味財産増減の部			
1. 経常増減の部			
(1) 経常収益			
① 繰入額			
一般経理からの繰入額	0	0	0
貸付・退会経理からの繰入額	71,743	202,686	△ 130,943
経常収益計	71,743	202,686	△ 130,943
(2) 経常費用			
事業費			
公益事業費			
ボランティア助成費	0	100,000	△ 100,000
地域振興助成費	3,700,000	2,000,000	1,700,000
手数料	880	660	220
事業費計	3,700,880	2,100,660	1,600,220
経常費用計	3,700,880	2,100,660	1,600,220
当期経常増減額	△ 3,629,137	△ 1,897,974	△ 1,731,163
2. 経常外増減の部			
(1) 経常外収益	0	0	0
(2) 経常外費用	0	0	0
当期経常外増減額	0	0	0
当期一般正味財産増減額	△ 3,629,137	△ 1,897,974	△ 1,731,163
一般正味財産期首残高	348,850,979	350,748,953	△ 1,897,974
一般正味財産期末残高	345,221,842	348,850,979	△ 3,629,137
II 指定正味財産増減の部			
当期指定正味財産増減額	0	0	0
指定正味財産期首残高	0	0	0
指定正味財産期末残高	0	0	0
III 正味財産期末残高	345,221,842	348,850,979	△ 3,629,137

(2) 貸借対照表 令和4年3月31日現在

(単位：円)

科 目	当 年 度 (A)	前 年 度 (B)	増 減 (A-B)
I 資産の部			
1. 流動資産			
預金			
普通預金	345,222,062	348,850,979	△ 3,628,917
定期預金	0	0	0
預金合計	345,222,062	348,850,979	△ 3,628,917
流動資産合計	345,222,062	348,850,979	△ 3,628,917
2. 固定資産			
その他固定資産			
投資有価証券	0	0	0
その他固定資産合計	0	0	0
固定資産合計	0	0	0
資産合計	345,222,062	348,850,979	△ 3,628,917
II 負債の部			
1. 流動負債			
未払金			
未払金	220	0	220
未払金合計	220	0	220
流動負債合計	220	0	220
負債合計	220	0	220
III 正味財産の部			
1. 指定正味財産	0	0	0
(うち基本財産への充当額)	(0)	(0)	(0)
(うち特定資産への充当額)	(0)	(0)	(0)
2: 一般正味財産	345,221,842	348,850,979	△ 3,629,137
(うち基本財産への充当額)	(0)	(0)	(0)
(うち特定資産への充当額)	(0)	(0)	(0)
正味財産合計	345,221,842	348,850,979	△ 3,629,137
負債及び正味財産合計	345,222,062	348,850,979	△ 3,628,917

(3) 財産目録 令和4年3月31日現在

単位：円

科 目		金 額	
I 資産の部			
1. 流動資産			
預金			
普通預金			
第四北越銀行	1 件	345,222,062	
預金合計		345,222,062	
流動資産合計			345,222,062
2. 固定資産			
其他固定資産			
投資有価証券			
其他固定資産合計		0	
固定資産合計			0
資産合計			345,222,062
II 負債の部			
1. 流動負債			
未払金			
手数料	1 件	220	
未払金合計		220	
流動負債合計			220
負債合計			220
正味財産			345,221,842

6 財務諸表に対する注記

(1) 重要な会計方針

- ① 固定資産の減価償却の方法
 什器・備品 …… 定額法によっている。
- ② 消費税等の会計処理は税込方式によっている。

(2) 基本財産及び特定資産の増減額及びその残高

基本財産及び特定資産の増減額及びその残高は、次のとおりである。

(単位:円)

科 目	前期末残高	当期増加額	当期減少額	当期末残高
基本財産				
預金	0	0	0	0
小計	0	0	0	0
特定資産				
長期預り資産	0	0	0	0
小計	0	0	0	0
合計	0	0	0	0

(3) 基本財産及び特定資産の財源等の内訳

基本財産及び特定資産の財源等の内訳は、次のとおりである。

(単位:円)

科 目	当期末残高	(うち指定正味 財産からの充当 額)	(うち一般正味 財産からの充当 額)	(うち負債に対 応する額)
基本財産				
預金	0	0	0	0
小計	0	0	0	0
特定資産				
長期預り資産	0	0	0	0
小計	0	0	0	0
合計	0	0	0	0

(4) 担保に供している資産

該当なし。

(5) 固定資産の取得価額、減価償却累計額及び当期末残高

固定資産の取得価額、減価償却累計額及び当期末残高は、次のとおりである。

(単位:円)

科 目	取得価額	減価償却累計額	当期末残高
什器・備品	5,293,905	5,293,889	16
合計	5,293,905	5,293,889	16

(6) 満期保有目的の債券の内訳並びに帳簿価額、時価及び評価損益

該当なし。


(7) 補助金等の内訳並びに交付者、当期の増減額及び残高


該当なし。


令和3年度監査報告


令和4年5月20日

一般財団法人新潟県職員互助会
理事長 小岩 徹郎 様

監事 (公認会計士) 山岸賢太郎 

監事 (十日町地域振興局健康福祉部) 長谷川 昭雄 

監事 (坂町病院経営課) 小林 雅彦 

監事 (企業局営業企画課) 山本 将之 

私たち監事は、令和3年4月1日から令和4年3月31日までの事業年度の理事の職務の執行に関して、本監査報告を作成し、以下のとおり報告いたします。

1 監査の方法及びその内容

各監事は、理事及び使用人等と意思疎通を図り、情報の収集及び監査の環境の整備に努めるとともに、理事会その他重要な会議に出席し、理事及び使用人等からその職務の執行状況について報告を受け、必要に応じて説明を求め、重要な決裁書類等を閲覧し、法人事業所において業務及び財産の状況並びに公益目的支出計画の実施の状況を調査いたしました。さらに、会計帳簿又はこれに関する資料の調査を行いました。

以上の方法に基づき、当該事業年度に係る事業報告及びその附属明細書、計算関係書類（貸借対照表、正味財産増減計算書及びこれらの附属明細書）並びに公益目的支出計画実施報告書について検討いたしました。

2 監査の結果

(1) 事業報告等の監査結果

- ① 事業報告及びその附属明細書は、法令及び定款に従い法人の状況を正しく示しているものと認めます。
- ② 理事の職務の執行に関する不正の行為又は法令若しくは定款に違反する重大な事実は認められません。

(2) 計算関係書類の監査結果

計算関係書類は、法人の財産及び損益（正味財産増減）の状況をすべての重要な点において適正に表示しているものと認めます。

- (3) 公益目的支出計画実施報告書は、法令及び定款に従い法人の公益目的支出計画の実施の状況を正しく示しているものと認めます。

以上