



新潟県

NEW

県立病院ニュース

～病院に関係する全ての人から信頼される病院を目指して～

令和2年5月 病院局発行

令和元年度決算 13.4億円の赤字

令和元年度 病院事業会計決算状況

(単位:億円、%)

| | R1決算 | H30決算 | (増減率) 増減額 |
|---------|--------|--------|------------------|
| 医業収益 | 594.4 | 578.8 | (2.7) 15.5 |
| 診療収益 | 582.6 | 567.6 | (2.6) 15.0 |
| その他医業収益 | 11.8 | 11.2 | (4.9) 0.6 |
| 医業費用 | 725.5 | 713.6 | (1.7) 11.9 |
| 給与費 | 380.4 | 384.3 | (▲1.0) ▲3.9 |
| 材料費 | 201.0 | 187.3 | (7.3) 13.7 |
| 経費 | 94.6 | 93.0 | (1.7) 1.6 |
| 医業損益 | ▲131.1 | ▲134.8 | (2.7) 3.7 |
| 一般会計繰入金 | 111.1 | 116.9 | (▲5.0) ▲5.8 |
| 経常損益 | ▲10.2 | ▲14.0 | (26.9) 3.8 |
| 純損益 | ▲13.4 | ▲18.0 | (25.3) 4.6 |

医業収益、
医業費用と
もに前年度
を上回る

約13.4億円
の赤字

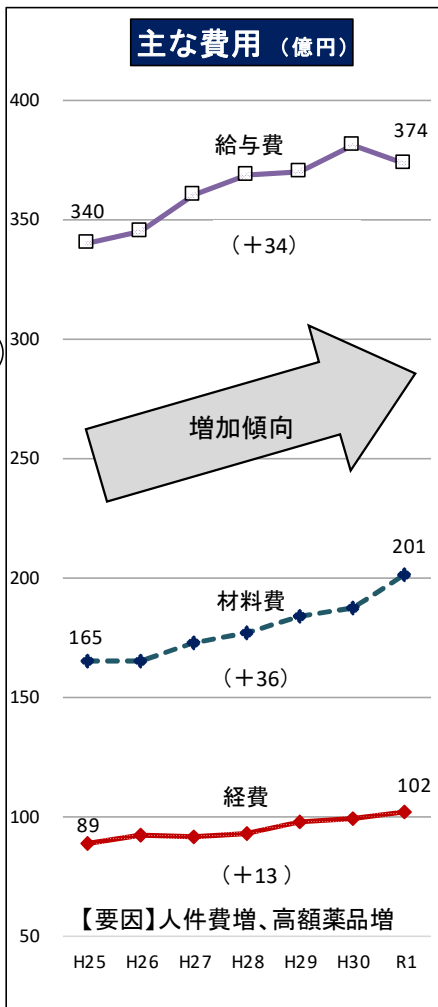
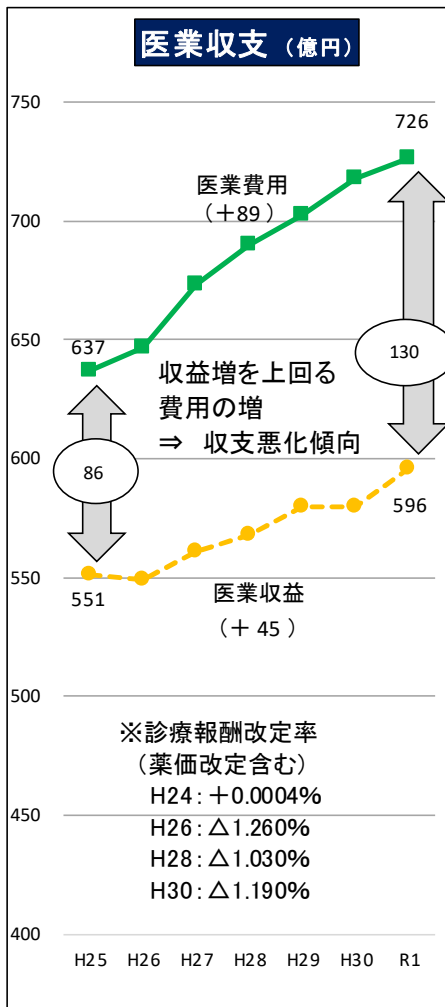
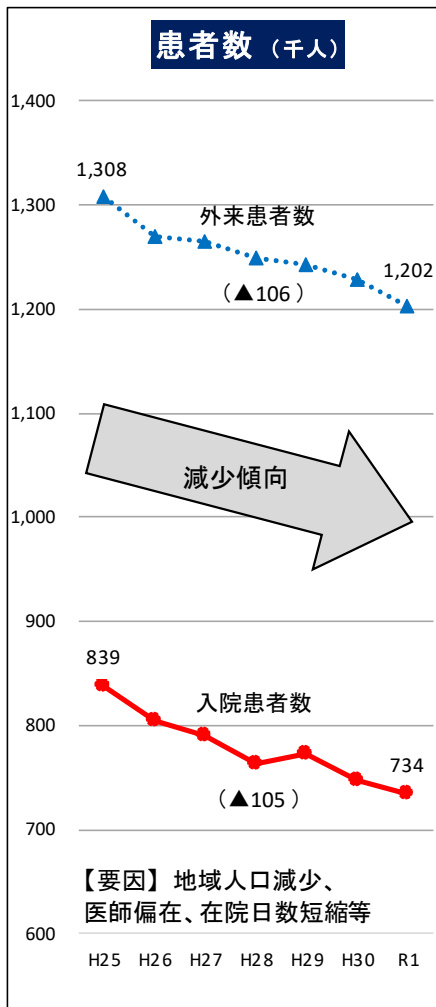
約4.6億円
の改善

※各数値は項目ごとに表示単位未満を四捨五入しているため、合計等と一致しない場合があります。

- 純損益額は、4年連続の赤字決算
- 赤字額は前年度と比べ約4.6億円縮小したものの、前年度に引き続き経常損益が10億円以上の赤字となっており、依然として病院事業会計は危機的な状況

病院事業会計の状況

令和2年5月 病院局



(決算額は税込)

(H27年度以前の数値は旧六日町・小出病院を除く)

(H26年度以降の医業費用及び給与費は退職給付引当金を除く)

● 患者数が減少する一方、費用は増加傾向にあり、医業収支は引き続き悪化傾向

収支の試算(一定の前提条件に基づく試算)

(税込、単位: 億円)

| | H25 決算 | H26 決算 | H27 決算 | H28 決算 | H29 決算 | H30 決算 | R1 決算 | R2 当初 | R3 試算 | R4 試算 | R5 試算 | R6 試算 | R7 試算 |
|------|-----------|-----------|-----------|-----------|-----------|-----------|----------|----------|----------|----------|----------|----------|----------|
| 医業収益 | 615 | 613 | 570 | 568 | 580 | 580 | 596 | 613 | 615 | 625 | 634 | 644 | 653 |
| 医業費用 | 718 | 735 | 704 | 698 | 707 | 721 | 734 | 745 | 762 | 774 | 788 | 812 | 826 |
| 医業損益 | ▲103 | ▲122 | ▲134 | ▲130 | ▲127 | ▲141 | ▲138 | ▲132 | ▲146 | ▲149 | ▲154 | ▲168 | ▲172 |
| 経常損益 | ▲6 | ▲3 | 1 | 8 | ▲6 | ▲14 | ▲10 | ▲13 | ▲16 | ▲17 | ▲19 | ▲27 | ▲29 |

| 一般会計繰入金 | H25 | H26 | H27 | H28 | H29 | H30 | R1 | R2 | R3 | R4 | R5 | R6 | R7 |
|---------|-----|-----|-----|-----|-----|-----|-----|-----|-----|-----|-----|-----|-----|
| | 112 | 128 | 140 | 150 | 128 | 134 | 143 | 136 | 135 | 132 | 134 | 144 | 143 |

債務超過発生

| 資本金(▲債務超過) | H25 | H26 | H27 | H28 | H29 | H30 | R1 | R2 | R3 | R4 | R5 | R6 | R7 |
|------------|-----|-----|-----|-----|-----|-----|-----|-----|-----|-----|-----|------|------|
| | 637 | 12 | 13 | 4 | ▲4 | ▲21 | ▲33 | ▲46 | ▲63 | ▲79 | ▲98 | ▲125 | ▲154 |

資金不足比率発生

起債許可制へ

| 資金不足比率%(▲不足) | H25 | H26 | H27 | H28 | H29 | H30 | R1 | R2 | R3 | R4 | R5 | R6 | R7 |
|--------------|-----|-----|-----|-----|-----|------|------|------|------|------|------|-------|-------|
| | - | - | - | - | - | ▲2.8 | ▲2.0 | ▲2.3 | ▲3.8 | ▲6.0 | ▲8.7 | ▲12.7 | ▲17.3 |

| 内部留保資金(▲不足) | H25 | H26 | H27 | H28 | H29 | H30 | R1 | R2 | R3 | R4 | R5 | R6 | R7 |
|-------------|-----|-----|-----|-----|-----|-----|----|----|----|-----|-----|-----|-----|
| | 20 | 15 | 15 | 35 | 23 | 5 | 8 | 9 | 1 | ▲13 | ▲30 | ▲56 | ▲87 |

内部留保資金不足の可能性

(H27年度以前の数値に旧六日町・小出病院を含む)

※資金不足比率: 10%以上→起債許可制、20%以上→経営健全化計画策定