



平成30年度の
新潟県男女平等推進相談室の相談状況をお知らせします
1年間に1,655件の相談が寄せられました。

県では、「男女平等推進相談室」（新潟市中央区上所、新潟ユニゾンプラザ内）において、性別による差別的取扱いなど男女平等社会の形成を妨げる行為などについて、県民の皆様からの相談に応じています。

平成30年度の相談状況は以下のとおりです。

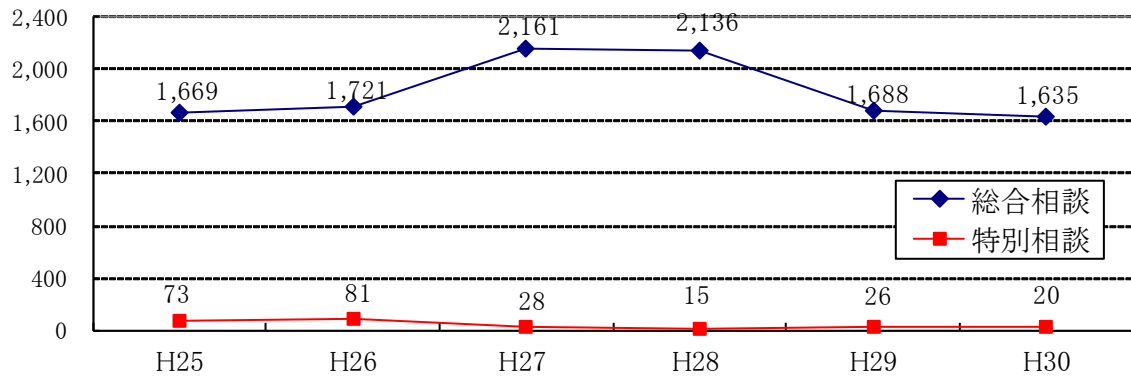
- 1 相談受付件数は1,655件（対前年度比 ▲59件）**（別紙項目1）
専任の相談員による総合相談では1,635件、専門家（弁護士、精神科医）による特別相談では20件、合計1,655件の相談が寄せられました。
- 2 「家庭・暮らし」についての相談が最も多く、全体の20.9%**（別紙項目2）
相談内容では、「家庭・暮らし」に関する相談が346件と最も多く、全相談件数の20.9%を占めています。次いで、「その他の人間関係」に関する相談が261件となりました。
- 3 女性の相談件数は増加した一方、男性の相談件数は減少**（別紙項目3）
女性からの相談は1,064件で前年度に比べ155件増加、男性からの相談件数は496件で、前年度に比べ83件減少しました。
女性からの相談は「家庭・暮らし」に関するものが最も多く、男性からの相談は「その他人間関係」が多くなっています。
- 4 30代の相談件数が最多**（別紙項目4）
年代別に見ると、30代の相談が630件と最も多く、全相談件数の38.1%を占めています。次いで60代の相談が376件と全相談件数の22.7%でした。
- 5 他機関を紹介した案件は83件**（別紙項目5）
総合相談に寄せられた相談のうち、他機関を紹介した案件は83件で、前年度に比べ、7件減少しました。主な紹介先は家庭裁判所や市町村の相談窓口となっています。

本件についてのお問い合わせ先

男女平等社会推進課 企画調整係 早津、近藤
(直通) 025-280-5141 (内線) 2492

「男女平等推進相談室」の相談実績

1 相談方法別件数



年 度		総合相談						特別相談 (来所)			合計	
		電話	来所	FAX	電子メール	郵便	その他	小計	法律	こころ		小計
H25	件数(件)	1,528	116		25			1,669	59	14	73	1,742
H26	件数(件)	1,558	148		15			1,721	61	20	81	1,802
H27	件数(件)	2,074	77	4	6			2,161	21	7	28	2,189
H28	件数(件)	2,060	62		14			2,136	10	5	15	2,151
H29	件数(件)	1,642	39		7			1,688	16	10	26	1,714
H30	件数(件)	1,593	29	1	12			1,635	16	4	20	1,655
	割合(%)	97.4	1.8	0.1	0.7			100.0	80.0	20.0	100.0	—
	対前年比(件)	▲ 49	▲ 10	1	5			▲ 53	0	▲ 6	▲ 6	▲ 59

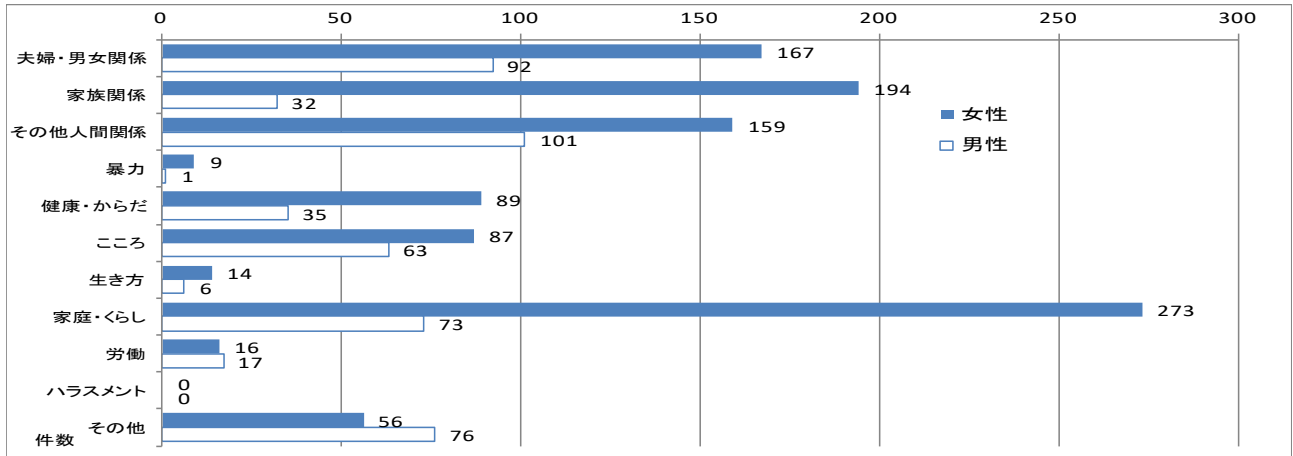
2 相談内容別件数

年 度	H25	H26	H27	H28	H29	H30		
	件数(件)	件数(件)	件数(件)	件数(件)	件数(件)	件数(件)	割合(%)	対前年比(件)
夫婦・男女関係	349	432	460	302	233	260	15.7	27
うち離婚	(170)	(222)	(126)	(80)	(77)	(83)	(5.0)	6
家族関係	182	175	159	145	111	227	13.7	116
その他人間関係	157	119	182	159	230	261	15.8	31
暴力	21	23	34	10	21	10	0.6	▲ 11
うち配偶者間の暴力	(12)	(11)	(23)	(7)	(15)	(8)	(0.5)	▲ (7)
健康・からだ	142	118	161	114	146	125	7.5	▲ 21
こころ	317	305	531	532	159	150	9.1	▲ 9
生き方	33	38	48	52	38	20	1.2	▲ 18
家庭・暮らし	126	188	214	273	329	346	20.9	17
労働	65	51	70	90	70	33	2.0	▲ 37
ハラスメント	2	1	0	3	2	0	0.0	▲ 2
その他	348	352	330	471	375	223	13.5	▲ 152
合 計	1,742	1,802	2,189	2,151	1,714	1,655	100.0	▲ 59

3 相談者別相談件数

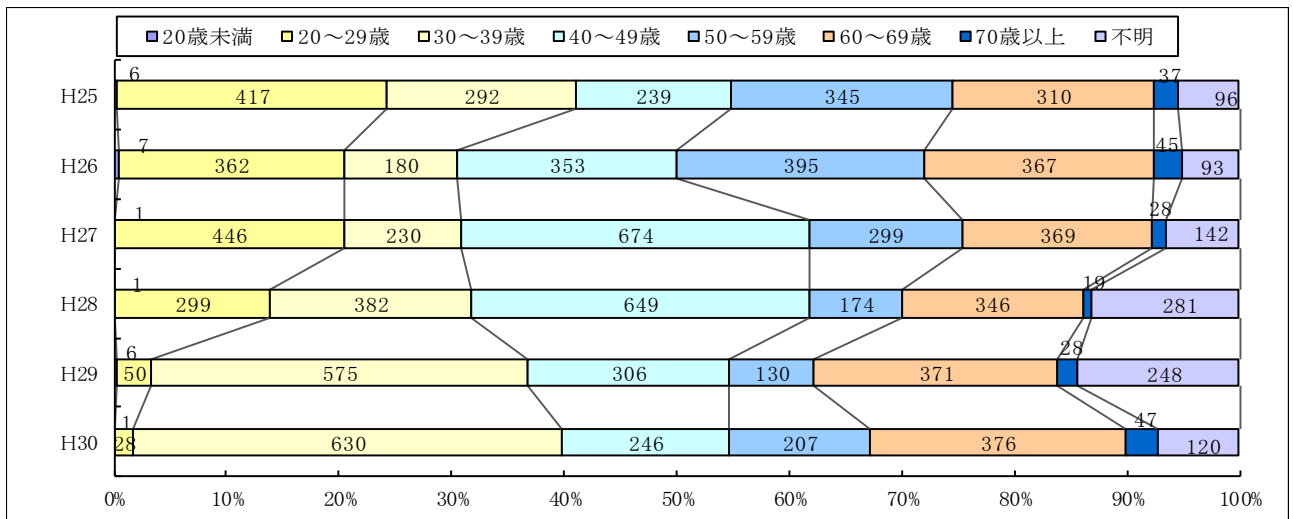
年 度		女性	男性	事業者等	合計
H25	件数(件)	1,167	490	85	1,742
H26	件数(件)	1,192	525	85	1,802
H27	件数(件)	962	1,092	135	2,189
H28	件数(件)	970	914	267	2,151
H29	件数(件)	909	579	226	1,714
H30	件数(件)	1,064	496	95	1,655
	割合(%)	64.3	30.0	5.7	100.0
	対前年比(件)	155	▲ 83	▲ 131	▲ 59

男女別相談内容別件数 (H30年度)



4 年代別相談件数

年 度	20歳未満	20～29歳	30～39歳	40～49歳	50～59歳	60～69歳	70歳以上	不明	合計
H25	6	417	292	239	345	310	37	96	1,616
H26	7	362	180	353	395	367	45	93	1,802
H27	1	446	230	674	299	369	28	142	2,189
H28	1	299	382	649	174	346	19	281	2,151
H29	6	50	575	306	130	371	28	248	1,714
H30	件数(件)	1	28	630	246	207	376	47	1,655
	割合(%)	0.1	1.7	38.1	14.9	12.5	22.7	2.8	7.2
	対前年比(件)	▲ 5	▲ 22	55	▲ 60	77	5	19	▲ 128



5 他機関への連携(紹介・引継等)

機関等の名称	H25	H26	H27	H28	H29	H30
県消費生活センター	3	3	2	2	1	1
県精神保健福祉センター	2	1	9	12	7	7
県児童相談所		1		2	1	2
県女性福祉相談所	1	4	2	2	2	3
県労働相談所(県労政雇用課含む)				3	6	5
県労働委員会			1			
県警(警察署含む)	2	4		6	8	7
家庭裁判所			5	17	16	17
法務局(人権擁護課)				1	1	
新潟労働局(ハローワーク含む)	4	3	5	15	3	2
市町村等	5	9	25	21	13	11
県弁護士会	1		9	1		1
日本司法支援センター(法テラス)			5	2	4	1
社会福祉協議会	4	1			3	4
県高齢者総合相談センター	1	4		1	3	3
母子寡婦連合会	2	1	2		2	4
その他機関	2	8	6	8	20	15
合 計	27	39	71	93	90	83

新潟県男女平等推進相談室

所在地：〒950-0994 新潟市中央区上所2-2-2 新潟ユニゾンプラザ3階

開設日時 月 - 金 11:00-18:00 (受付時間17:30まで)

土曜日 10:00-17:00 (受付時間16:30まで)

年末年始、日曜日、祝日はお休み

《専任の相談員による総合相談》

- 電話相談

TEL：025-285-6605

- 来所相談 (原則予約制)

まずはお電話ください。

予約はFAXやメールでも受け付けています。

予約専用 { FAX 025-285-6612
E-mail: soudan@minos.ocn.ne.jp

《専門家による特別相談》 (面接、要予約)

- 弁護士による法律相談：月2回 (原則第2・4水曜日)

- 医師によるこころの相談：月1回 (原則第4金曜日)