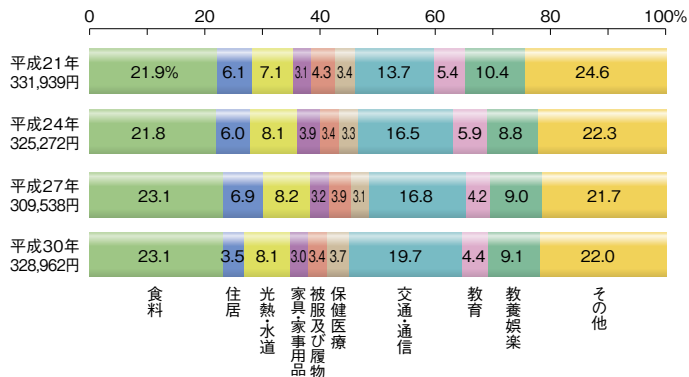


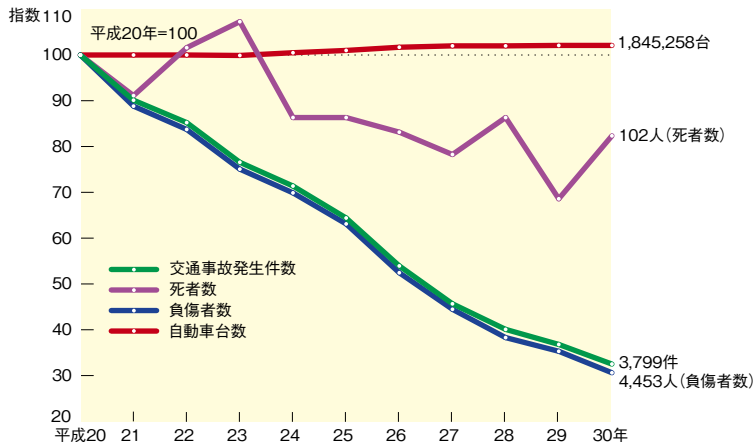
生活

◆勤労者世帯1か月の消費支出の割合(新潟市)



資料:総務省統計局「家計調査報告(家計収支編)2018年平均」、県統計課「家計調査年報」

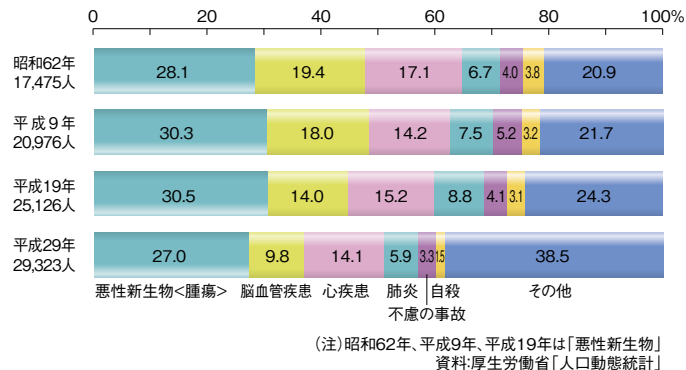
◆交通事故と自動車台数の推移



(注)自動車台数は各年3月31日現在で、小型二輪及び軽自動車を含む。

資料:県警察本部「交通事故発生状況」「交通年鑑」、北陸信越運輸局新潟運輸支局「新潟県運輸概況」

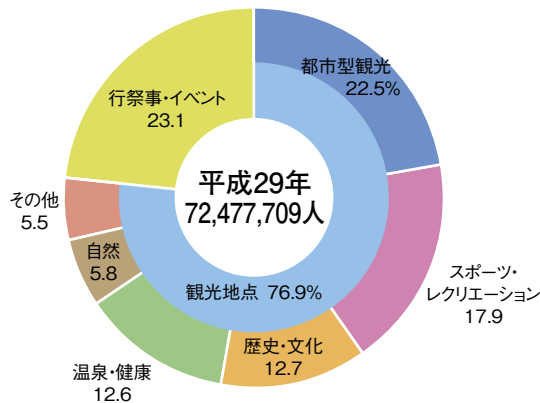
◆死因別死亡割合の推移



(注)昭和62年、平成9年、平成19年は「悪性新生物」資料:厚生労働省「人口動態統計」

観光

◆観光客数の目的別割合(平成29年)



資料:県観光企画課「新潟県観光入込客統計」