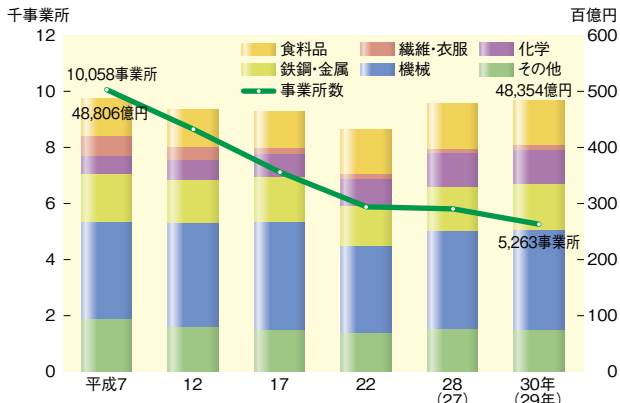
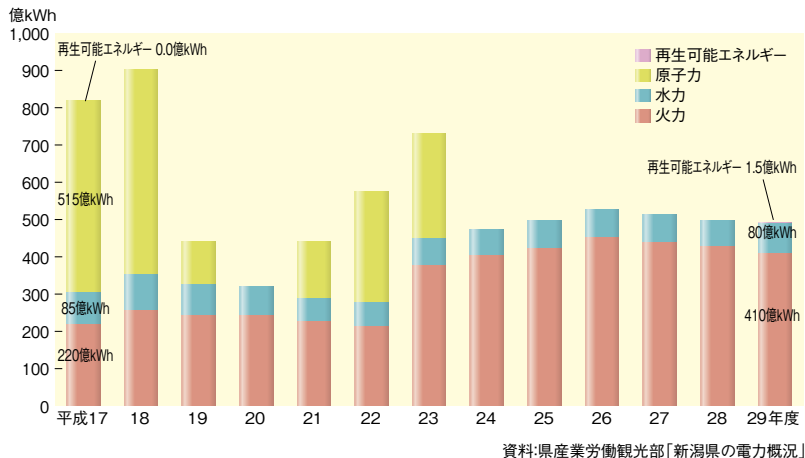


## ◆製造業の事業所数と製造品出荷額等の推移



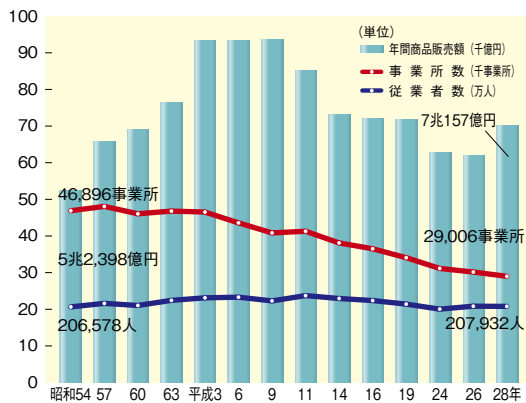
(注) 従業者4人以上の事業所が対象。2段書きのある年次について、上段は事業所数、下段の( )は製造品出荷額等の年次。平成30年の事業所数、平成29年の製造品出荷額等は速報値。  
資料: 県統計課「いがた県の工業」[平成30年工業統計調査結果(速報)]

## ◆発電電力量の推移



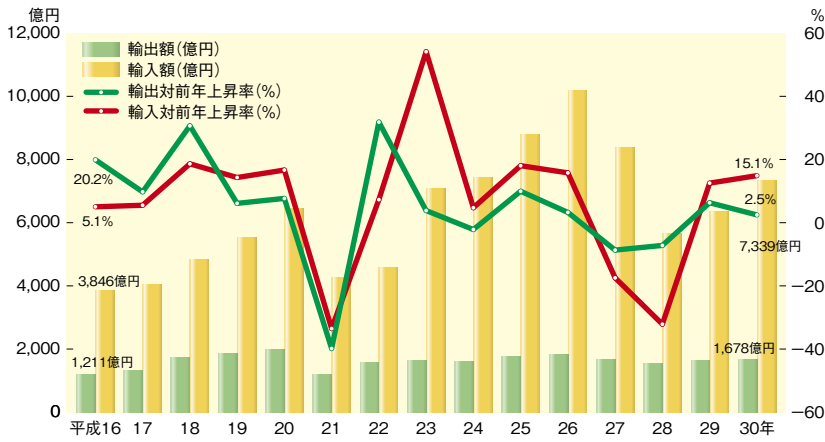
資料: 県産業労働観光学部「新潟県の電力概況」

## ◆商業の事業所数・従業者数及び年間商品販売額の推移



資料: 経済産業省「商業統計調査」、  
総務省・経済産業省「経済センサス活動調査」

## ◆貿易額の推移 (新潟港、直江津港、柏崎港及び新潟空港)



資料: 新潟税関支署「新潟税関支署管内貿易概況(確定値)」、東京税関「東京税関管内貿易概況(確定値)」