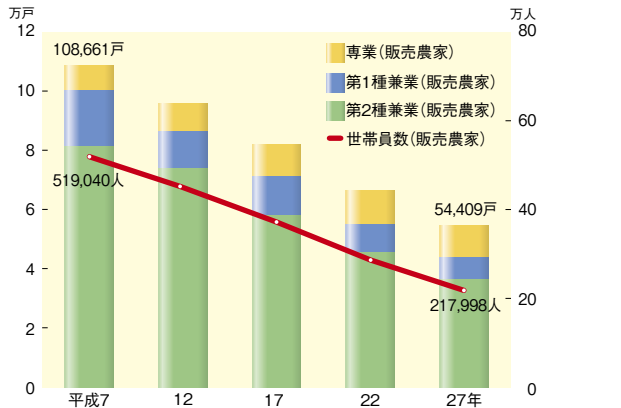


# 産業

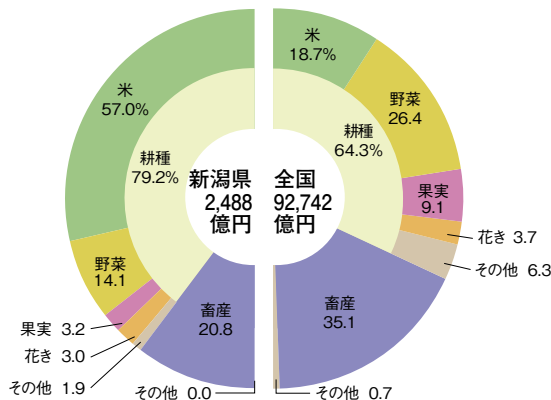
(注)各割合は、四捨五入してあるため合計が100%にならない場合がある。

## ◆農家数(販売農家)・世帯員数(販売農家)の推移(各年2月1日現在)



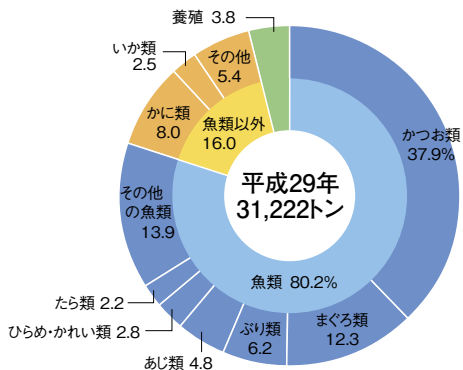
資料:農林水産省大臣官房統計部「世界農林業センサス」「農林業センサス」

## ◆農業産出額(平成29年)



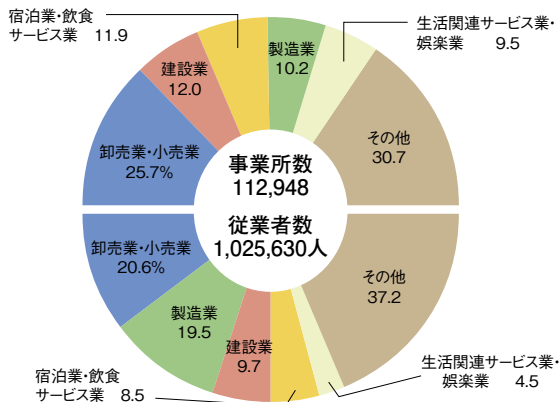
資料:農林水産省大臣官房統計部「生産農業所得統計」

## ◆海面漁業漁獲量・養殖業収穫量の種類別割合(平成29年)



資料:農林水産省大臣官房統計部「漁業・養殖業生産統計」

## ◆民営事業所数と従業者数(平成28年)



資料:総務省「経済産業省」経済センサス・活動調査