



NEW

# 県立病院ニュース号外

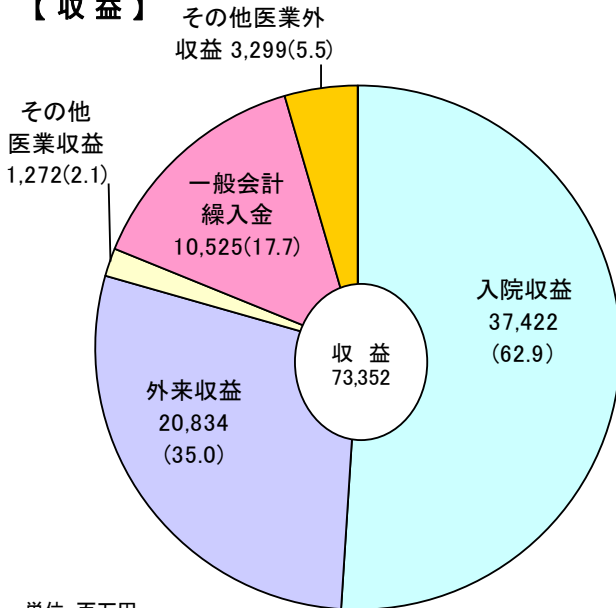
新潟県

平成31年2月 病院局発行

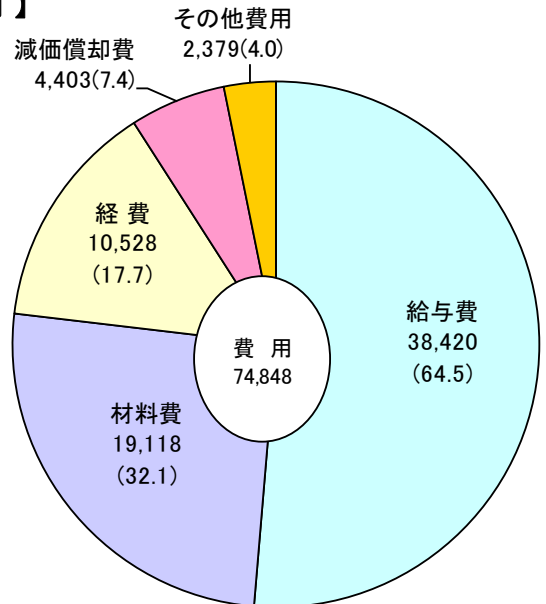
## 平成31年度当初予算原案と 収支の試算を公表 (31. 2. 13)

### 収益的収支

## 【収益】



## 【費用】



単位: 百万円

※カッコ内は医業収益合計を100とした場合の比率

### <主要指標>

	29年度決算	30年度当初	(30年度見込)	31年度当初
延べ患者数	2,015千人	2,031千人	(1,980千人)	1,976千人
うち入院患者数	773千人	778千人	(757千人)	768千人
うち外来患者数	1,242千人	1,253千人	(1,223千人)	1,208千人
病床利用率	76.5%	78.4%	(76.4%)	79.4%
入院単価	47,641円	47,738円	(48,594円)	48,725円
外来単価	16,025円	16,100円	(17,110円)	17,252円

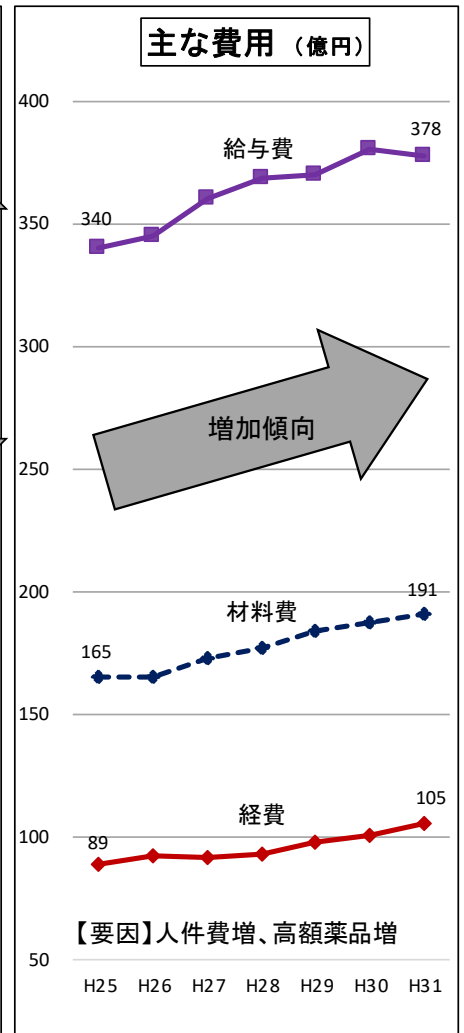
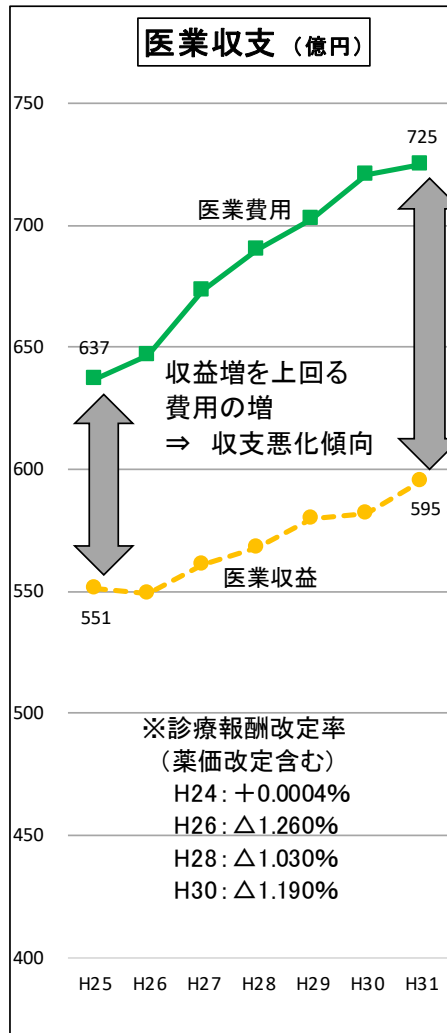
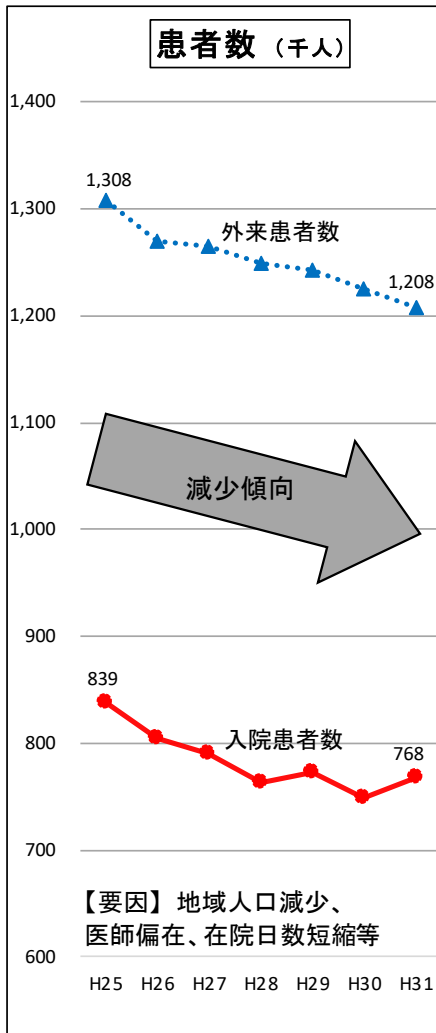
### <当初予算推移(収益的収支)>

(単位: 百万円)

	28年度	29年度	30年度	31年度
総収益	71,926	71,682	72,396	73,352
うち医業収益	57,382	58,080	58,631	59,528
うち繰入金	11,301	10,865	10,975	10,525
総費用	73,892	73,055	73,992	74,848
うち給与費	37,206	37,786	38,465	38,420
うち薬品費	11,853	12,671	12,329	13,082
うち診療材料費	4,951	5,023	5,392	5,513
純損益額	△ 1,966	△ 1,373	△ 1,596	△ 1,496

# 病院事業会計の状況

平成31年2月 病院局



(27～29年度は決算額、30年度は決算見込額、31年度は当初予算額(いずれも税込))

(27年度以前の数値は旧六日町・小出病院を除く)

(26年度以降の医業費用及び給与費は退職給付引当金を除く)

## 収支の試算 (一定の前提条件に基づく試算)

①H29債務超過発生 ②H30資金不足比率発生見込 ③2020以降内部留保資金不足可能性 (税込、単位: 億円)

	25決算	26決算	27決算	28決算	29決算	30見込	31当初	2020試算	2021試算	2022試算	2023試算
医業収益	615	613	570	568	580	581	595	591	590	591	592
医業費用	718	735	704	698	707	726	732	734	744	751	750
医業損益	▲ 103	▲ 122	▲ 134	▲ 130	▲ 127	▲ 145	▲ 137	▲ 143	▲ 154	▲ 160	▲ 158
経常損益	▲ 6	▲ 3	1	8	▲ 6	▲ 20	▲ 15	▲ 20	▲ 25	▲ 30	▲ 27
一般会計繰入金	109	127	140	150	128	134	139	129	133	136	138
資本金(▲債務超過)	637	12	13	3	▲ 4	▲ 27	▲ 42	▲ 64	▲ 90	▲ 120	▲ 147
資金不足比率(%)(▲不足)	-	-	-	-	①	▲ 3.9	▲ 5.4	▲ 6.8	▲ 9.4	▲ 12.7	▲ 18.3
内部留保資金(▲不足)	20	15	15	35	23	②	2	③	▲ (不足) 可能性		

(27年度以前の数値に旧六日町・小出病院を含む)

※資金不足比率: 10%以上→起債許可制、20%以上→経営健全化計画策定