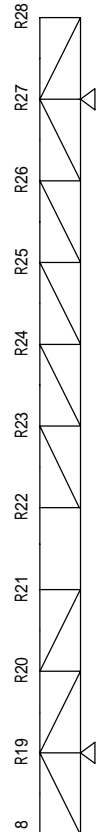
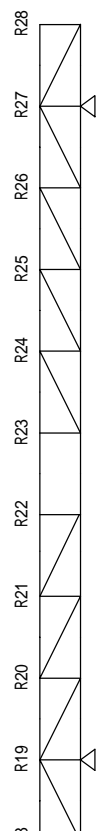
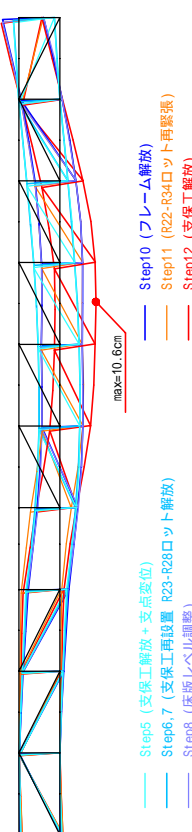
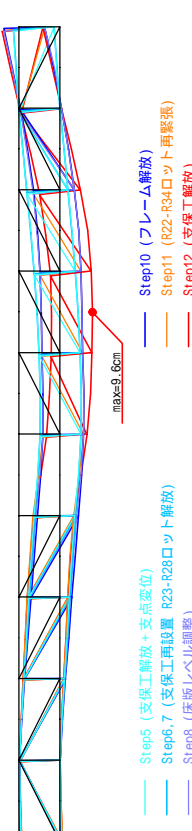
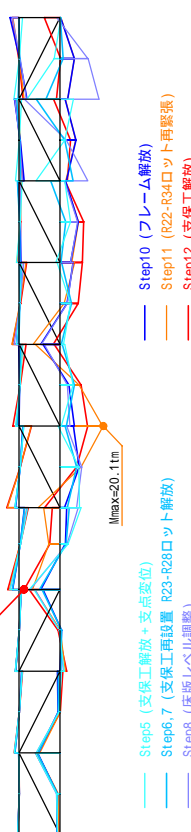
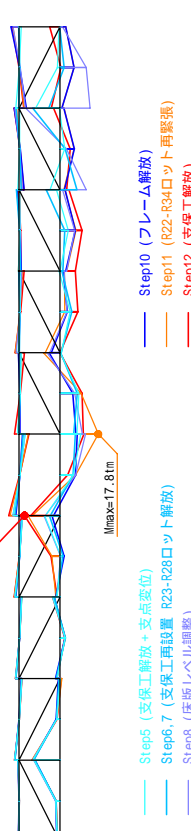
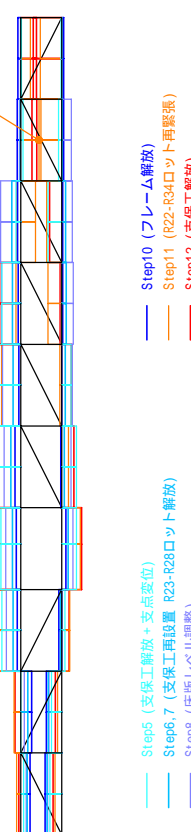
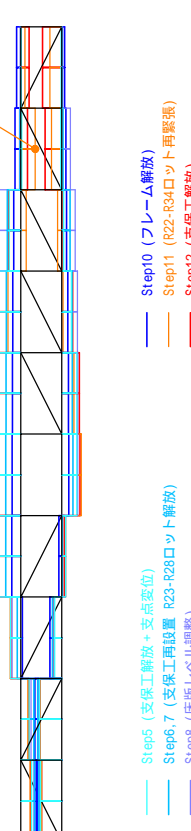
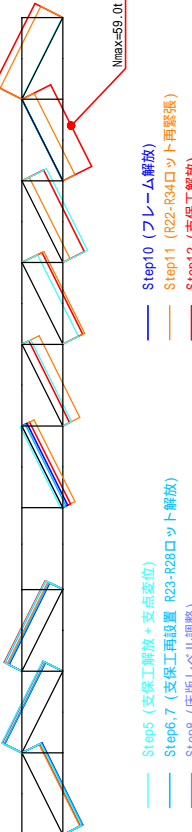
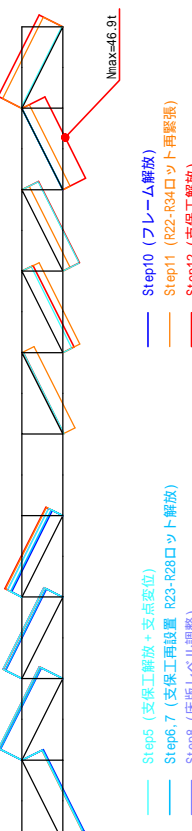


|                     | 入江側   | 信濃川側  |
|---------------------|---|---|
| 解析モデル               |    |    |
| 変位                  |  <p>max=10.6cm<br/>min=-16.51m</p> <ul style="list-style-type: none"> <li>Step5 (支保工解放 + 支点変位)</li> <li>Step6.7 (支保工再設置 R23-R28ロット解放)</li> <li>Step8 (床版レベル調整)</li> <li>Step10 (フレーム解放)</li> <li>Step11 (R22-R34ロット再緊張)</li> <li>Step12 (支保工解放)</li> </ul> |  <p>max=9.6cm<br/>min=-16.31m</p> <ul style="list-style-type: none"> <li>Step5 (支保工解放 + 支点変位)</li> <li>Step6.7 (支保工再設置 R23-R28ロット解放)</li> <li>Step8 (床版レベル調整)</li> <li>Step10 (フレーム解放)</li> <li>Step11 (R22-R34ロット再緊張)</li> <li>Step12 (支保工解放)</li> </ul>  |
| 曲げモーメント<br>(上弦材・床版) |  <p>max=20.1tm<br/>min=-54.4t</p> <ul style="list-style-type: none"> <li>Step5 (支保工解放 + 支点変位)</li> <li>Step6.7 (支保工再設置 R23-R28ロット解放)</li> <li>Step8 (床版レベル調整)</li> <li>Step10 (フレーム解放)</li> <li>Step11 (R22-R34ロット再緊張)</li> <li>Step12 (支保工解放)</li> </ul>  |  <p>max=17.8tm<br/>min=-49.9t</p> <ul style="list-style-type: none"> <li>Step5 (支保工解放 + 支点変位)</li> <li>Step6.7 (支保工再設置 R23-R28ロット解放)</li> <li>Step8 (床版レベル調整)</li> <li>Step10 (フレーム解放)</li> <li>Step11 (R22-R34ロット再緊張)</li> <li>Step12 (支保工解放)</li> </ul>  |
| 軸力<br>(上弦材・床版)      |  <p>max=36.8t<br/>min=-59.0t</p> <ul style="list-style-type: none"> <li>Step5 (支保工解放 + 支点変位)</li> <li>Step6.7 (支保工再設置 R23-R28ロット解放)</li> <li>Step8 (床版レベル調整)</li> <li>Step10 (フレーム解放)</li> <li>Step11 (R22-R34ロット再緊張)</li> <li>Step12 (支保工解放)</li> </ul> |  <p>max=26.3t<br/>min=-46.9t</p> <ul style="list-style-type: none"> <li>Step5 (支保工解放 + 支点変位)</li> <li>Step6.7 (支保工再設置 R23-R28ロット解放)</li> <li>Step8 (床版レベル調整)</li> <li>Step10 (フレーム解放)</li> <li>Step11 (R22-R34ロット再緊張)</li> <li>Step12 (支保工解放)</li> </ul> |
| 軸力<br>(斜材)          |  <p>max=59.0t</p> <ul style="list-style-type: none"> <li>Step5 (支保工解放 + 支点変位)</li> <li>Step6.7 (支保工再設置 R23-R28ロット解放)</li> <li>Step8 (床版レベル調整)</li> <li>Step10 (フレーム解放)</li> <li>Step11 (R22-R34ロット再緊張)</li> <li>Step12 (支保工解放)</li> </ul>                |  <p>max=46.9t</p> <ul style="list-style-type: none"> <li>Step5 (支保工解放 + 支点変位)</li> <li>Step6.7 (支保工再設置 R23-R28ロット解放)</li> <li>Step8 (床版レベル調整)</li> <li>Step10 (フレーム解放)</li> <li>Step11 (R22-R34ロット再緊張)</li> <li>Step12 (支保工解放)</li> </ul>                |