

調査結果の概要

1 教育費総額

(1) 教育分野別にみた教育費総額

平成19年度の教育費総額は3,650億6,789万円で、前年度に比べ8億6,188万円減少（対前年度増加率-0.2%）した。

< 第1表 > 教育費総額の教育分野別実額の推移

単位：千円、%

区分	総額	増加率	学校教育費	増加率	社会教育費	増加率	教育行政費	増加率
平成15年度	383,170,715	-3.1	310,815,021	-4.1	50,272,501	3.8	22,083,193	-3.6
16	373,603,250	-2.5	307,839,261	-1.0	44,681,115	-11.1	21,082,874	-4.5
17	369,057,140	-1.2	302,838,509	-1.6	45,985,677	2.9	20,232,954	-4.0
18	365,929,770	-0.8	303,203,316	0.1	43,257,526	-5.9	19,468,928	-3.8
19	365,067,887	-0.2	302,497,548	-0.2	45,071,389	4.2	17,498,950	-10.1

(注)1 教育費総額は公費と公費に組み入れられない寄付金の合計額である。

2 増加率とは対前年度増加率である。

(2) 財源別にみた教育費総額

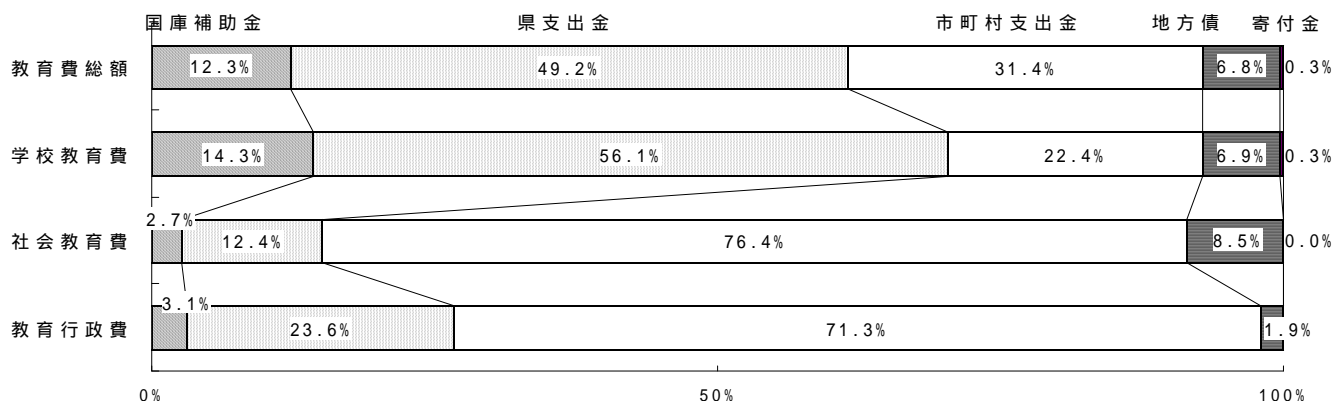
教育費総額を教育分野別、財源別にみると、第2表及び第1図のとおりである。

< 第2表 > 教育費総額の教育分野別、財源別実額

単位：千円

区分	総額	公費						公費に組み入れられない寄付金		
		合計	国庫補助金	県支出金	市町村支出金	地方債	公費組入れ寄付金	合計	P T A 寄付金	その他の寄付金
教育費総額	365,067,887	364,199,375	44,898,901	179,536,401	114,739,049	24,954,320	70,704	868,512	408,675	459,837
学校教育費	302,497,548	301,629,036	43,144,433	169,818,035	67,824,344	20,777,220	65,004	868,512	408,675	459,837
社会教育費	45,071,389	45,071,389	1,203,341	5,596,089	34,432,359	3,838,600	1,000	-	-	-
教育行政費	17,498,950	17,498,950	551,127	4,122,277	12,482,346	338,500	4,700	-	-	-

< 第1図 > 教育費総額の教育分野別、財源別構成比



(3) 支出項目別にみた教育費総額


教育費総額を教育分野別、支出項目別にみると、第3表及び第2図のとおりである。

< 第3表 > 教育費総額の教育分野別、支出項目別実額

単位：千円

区分	教育費総額	消費的支出	資本的支出	債務償還費
教育費総額	365,067,887	292,007,802	37,113,548	35,946,537
学校教育費	302,497,548	247,724,854	29,837,336	24,935,358
社会教育費	45,071,389	27,310,576	6,972,015	10,788,798
教育行政費	17,498,950	16,972,372	304,197	222,381

< 第2図 > 教育費総額の教育分野別、支出項目別構成



(4) 寄付金総額

寄付金総額は9億3,921万6千円で、教育費総額に占める比率は0.26%であった。寄付金総額を分野別にみると、全学校では9億3,351万6千円、社会教育機関では100万円、教育行政機関では470万円であった。

< 第4表 > 寄付金総額及び教育費総額に対する寄付金総額の比率

区 分	実 額						教育費総額 に対する寄 付金額比率	構 成 比				
	教育費 総 額	寄付金 総 額	公 費 組入れ 寄付金	公費に組み入れられない寄付金				構成比 寄付金 総 額	公費組 み入れ 寄付金	公費に組み入れられない寄付金		
				小 計	PTA 寄付金	そ の 他 寄 付 金				小 計	PTA 寄 付 金	そ の 他 寄 付 金
総 額	千円	千円	千円	千円	千円	千円	%	%	%	%	%	%
全 学 校	365,067,887	939,216	70,704	868,512	408,675	459,837	0.26	100.0	7.5	92.5	43.5	49.0
幼 稚 園	302,497,548	933,516	65,004	868,512	408,675	459,837	0.31	100.0	7.0	93.0	43.8	49.3
小 学 校	2,825,242	6,801	-	6,801	6,612	189	0.24	100.0	-	100.0	97.2	2.8
中 学 校	138,643,821	306,290	44,110	262,180	127,560	134,620	0.22	100.0	14.4	85.6	41.6	44.0
特別支援学校	78,458,043	295,443	20,768	274,675	109,061	165,614	0.38	100.0	7.0	93.0	36.9	56.1
全日制高等学校	16,193,776	8,168	126	8,042	7,172	870	0.05	100.0	1.5	98.5	87.8	10.7
定時制高等学校	60,572,719	307,899	-	307,899	151,416	156,483	0.51	100.0	-	100.0	49.2	50.8
通信制高等学校	4,112,774	7,297	-	7,297	6,205	1,092	0.18	100.0	-	100.0	85.0	15.0
中等教育学校	454,217	587	-	587	-	587	0.13	100.0	-	100.0	-	100.0
専修学校	1,049,723	1,031	-	1,031	649	382	0.10	100.0	-	100.0	62.9	37.1
社会教育機関	187,233	-	-	-	-	-	-	-	-	-	-	-
教育行政機関	45,071,389	1,000	1,000	-	-	-	0.00	100.0	100.0	-	-	-
	17,498,950	4,700	4,700	-	-	-	0.03	100.0	100.0	-	-	-

(注) 寄付金総額とは「公費組入れ寄付金」と「公費に組み入れられない寄付金」の合計額である。

2 学校教育費

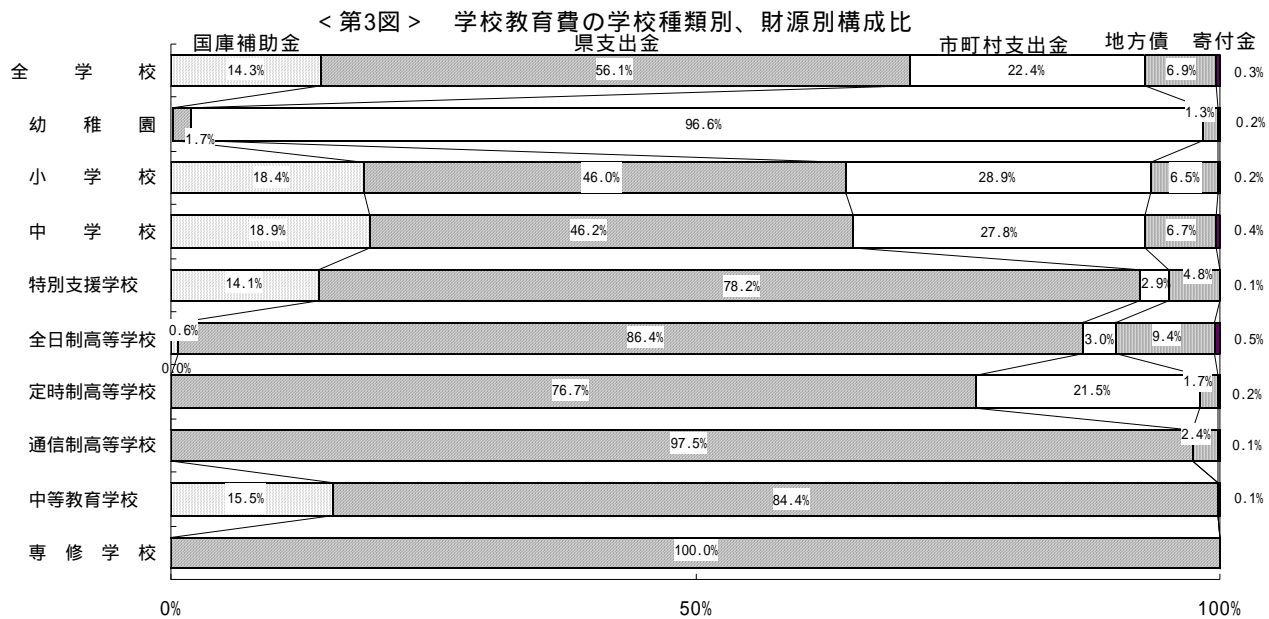
(1) 財源別にみた学校教育費

学校教育費総額のうちで、県支出金が全体の56.1%を占めて最も多く、次いで市町村支出金22.4%、国庫補助金14.3%、地方債6.9%、寄付金0.3%の順となっている。

< 第5表 > 学校教育費の学校種類別、財源別実額

単位：千円

区 分	総 額	公 費						公費に組み入れられない寄付金		
		合 計	国 庫 補 助 金	県支出金	市 町 村 支 出 金	地 方 債	公費組入 れ寄付金	合 計	PTA 寄 付 金	そ の 他 の 寄 付 金
全 学 校	302,497,548	301,629,036	43,144,433	169,818,035	67,824,344	20,777,220	65,004	868,512	408,675	459,837
幼 稚 園	2,825,242	2,818,441	4,649	48,508	2,728,385	36,899	-	6,801	6,612	189
小 学 校	138,643,821	138,381,641	25,477,451	63,844,383	40,065,254	8,950,443	44,110	262,180	127,560	134,620
中 学 校	78,458,043	78,183,368	14,835,695	36,251,085	21,837,642	5,238,178	20,768	274,675	109,061	165,614
特別支援学校	16,193,776	16,185,734	2,290,307	12,656,409	465,201	773,691	126	8,042	7,172	870
全日制高等学校	60,572,719	60,264,820	374,027	52,348,807	1,844,604	5,697,382	-	307,899	151,416	156,483
定時制高等学校	4,112,774	4,105,477	-	3,152,554	883,258	69,665	-	7,297	6,205	1,092
通信制高等学校	454,217	453,630	-	442,668	-	10,962	-	587	-	587
中等教育学校	1,049,723	1,048,692	162,304	886,388	-	-	-	1,031	649	382
専修学校	187,233	187,233	-	187,233	-	-	-	-	-	-



(2) 支出項目別にみた学校教育費

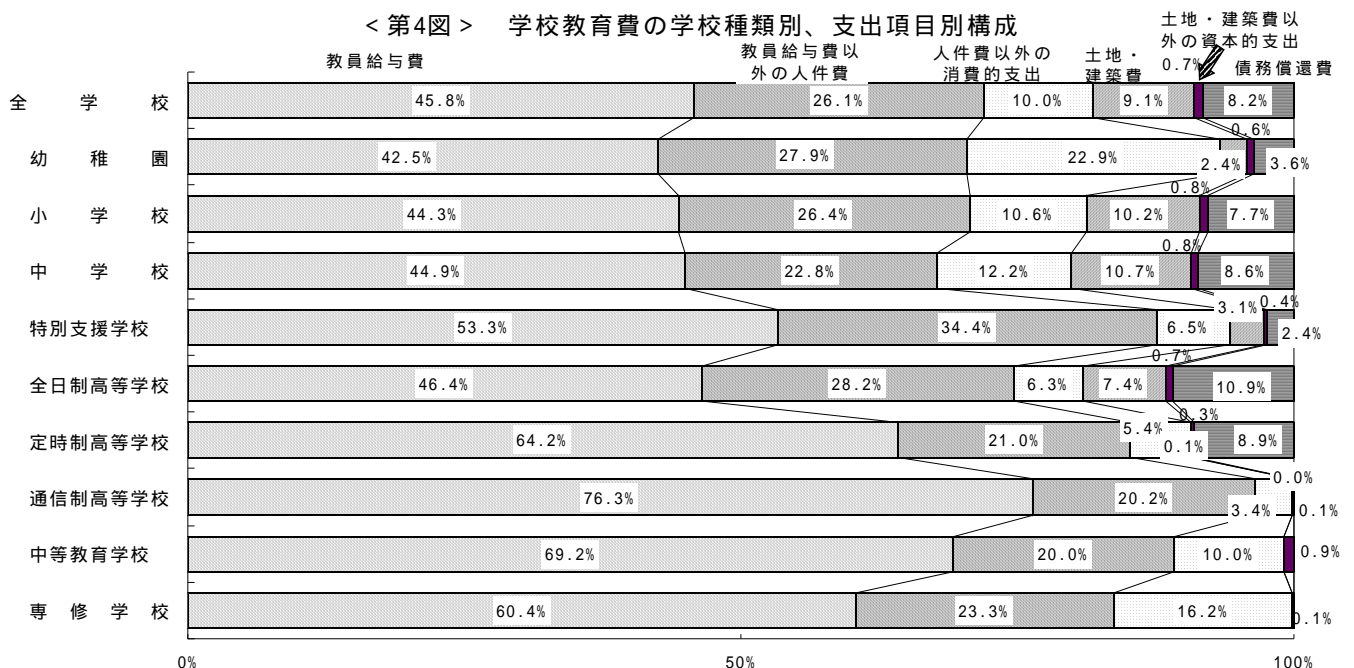
学校教育費の学校種類別、支出項目別実額及び構成は次のとおりである。

< 第6表 > 学校教育費の学校種類別、支出項目別実額

単位：千円

区 分	総 額	消 費 的 支 出							資 本 的 支 出			債 務 償 還 費
		合 計	人 件 費		教 育 費	管 理 費	補 助 活 動 費	所 定 支 払 金	合 計	土 地 ・ 建 築 費	土 地 ・ 建 築 費 以 外 の 資 本 的 支 出	
			教 員 給 与 費	教 員 給 与 費 以 外 の 人 件 費								
全 学 校	302,497,548	247,724,854	138,467,232	79,079,447	7,945,258	12,959,550	8,460,941	812,426	29,837,336	27,582,113	2,255,223	24,935,358
幼 稚 園	2,825,242	2,637,678	1,201,787	789,632	105,755	179,038	337,158	24,308	85,186	67,544	17,642	102,378
小 学 校	138,643,821	112,683,580	61,439,749	36,543,017	3,523,706	6,406,830	4,409,146	361,132	15,274,705	14,115,609	1,159,096	10,685,536
中 学 校	78,458,043	62,725,924	35,234,095	17,894,429	2,604,885	3,551,496	3,233,518	207,501	8,971,490	8,382,146	589,344	6,760,629
特別支援学校	16,193,776	15,243,453	8,631,640	5,563,090	185,673	417,996	396,500	48,554	562,705	501,457	61,248	387,618
全日制高等学校	60,572,719	49,024,622	28,133,871	17,078,631	1,370,055	2,204,815	69,649	167,601	4,916,170	4,510,726	405,444	6,631,927
定時制高等学校	4,112,774	3,728,343	2,640,428	865,437	80,911	129,852	9,470	2,245	17,161	4,631	12,530	367,270
通信制高等学校	454,217	453,825	346,638	91,965	10,031	4,152	300	739	392	-	392	-
中等教育学校	1,049,723	1,040,424	725,983	209,671	48,390	51,976	4,084	320	9,299	-	9,299	-
専 修 学 校	187,233	187,005	113,041	43,575	15,852	13,395	1,116	26	228	-	228	-

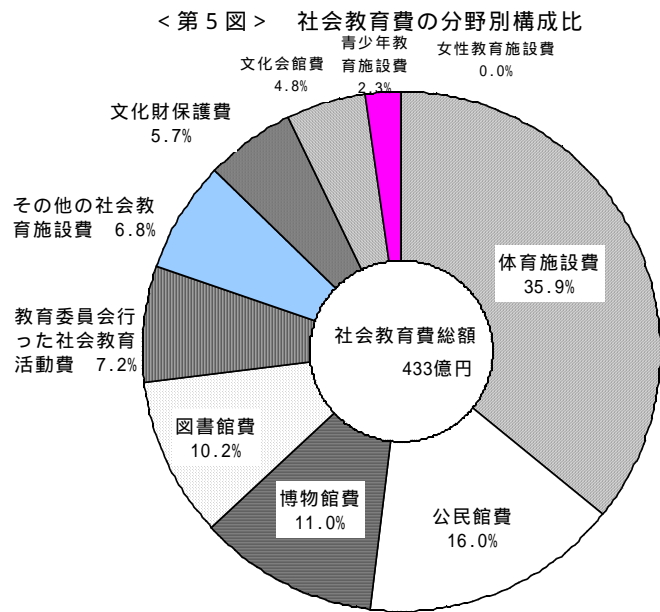
(注) 教員給与費は、本務教員、兼務教員の給与の合計である。



3 社会教育費及び教育行政費

(1) 社会教育費

社会教育費の分野別構成比は第5図のとおりである。体育施設費の割合が35.9%と最も大きく、次いで公民館費16.0%、博物館費11.0%の順となっている。



社会教育費の分野別、財源別実額は第7表のとおりである。社会教育費総額に占める割合は市町村出金が76.4%、地方債8.5%、県支出金12.4%、国庫補助金2.7%である。

< 第7表 > 社会教育費の分野別、財源別実額

単位：千円

区 分	総 額	公 費						公費に組み入れられない寄付金
		合 計	国 庫 補 助 金	県 支 出 金	市 町 村 支 出 金	地 方 債	公費組入れ寄付金	
社 会 教 育 費 構成比	45,071,389 (100.0%)	45,071,389 (100.0%)	1,203,341 (2.7%)	5,596,089 (12.4%)	34,432,359 (76.4%)	3,838,600 (8.5%)	1,000 (0.0%)	-
公 民 館 費	7,200,885	7,200,885	16,854	60,423	6,748,608	374,500	500	-
図 書 館 費	4,576,638	4,576,638	7,539	505,988	3,916,311	146,800	-	-
博 物 館 費	4,967,511	4,967,511	334,740	1,410,756	3,090,815	131,200	-	-
体 育 施 設 費	16,197,450	16,197,450	350,549	1,753,774	11,225,877	2,867,000	250	-
青 少 年 教 育 施 設 費	1,038,013	1,038,013	58,917	267,474	705,922	5,700	-	-
女 性 教 育 施 設 費	16,687	16,687	-	-	16,687	-	-	-
文 化 会 館 費	2,152,084	2,152,084	-	-	2,094,784	57,300	-	-
その他の教育施設費	3,081,071	3,081,071	17,472	254,100	2,705,999	103,500	-	-
教育委員会が行った社会教育活動費	3,262,490	3,262,490	46,193	926,158	2,290,139	-	-	-
文 化 財 保 護 費	2,578,560	2,578,560	371,077	417,416	1,637,217	152,600	250	-

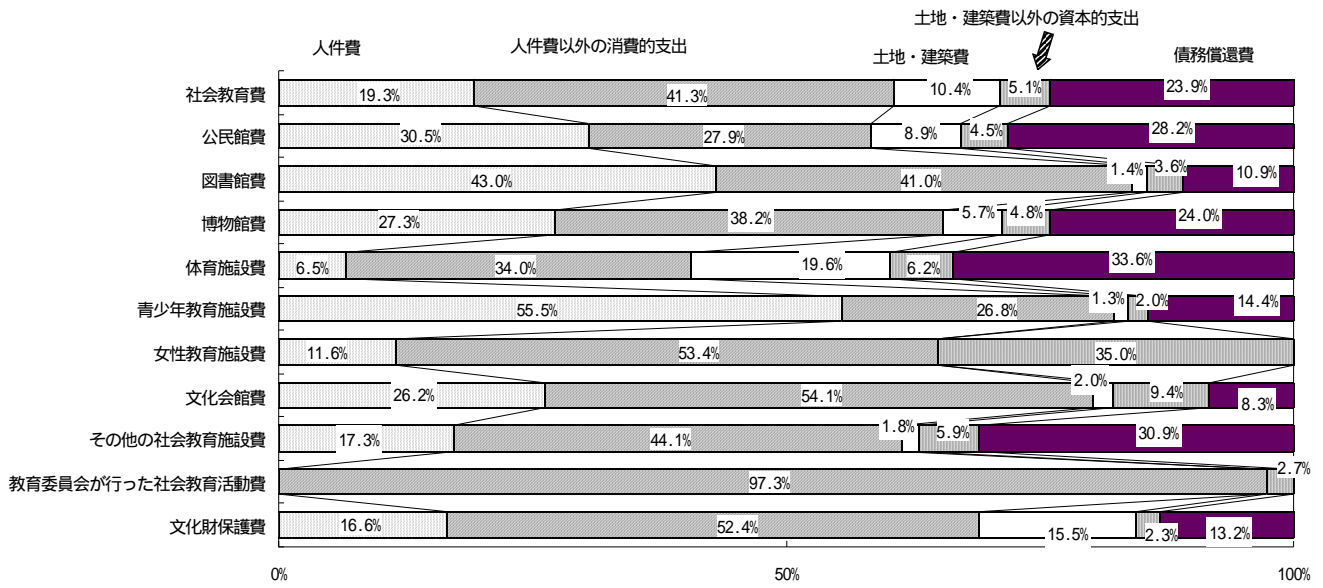
社会教育費の分野別、支出項目別実額及び構成比は次のとおりである。

< 第8表 > 社会教育費の分野別、支出項目別実額

単位：千円

区 分	総 額	消費的支出	資本的支出		債務償還費
			うち人件費	うち建築費	
社 会 教 育 費	45,071,389	27,310,576	8,682,784	6,972,015	10,788,798
公 民 館 費	7,200,885	4,204,302	2,196,396	964,724	2,031,859
図 書 館 費	4,576,638	3,845,336	1,970,236	231,670	499,632
博 物 館 費	4,967,511	3,253,505	1,356,302	523,778	1,190,228
体 育 施 設 費	16,197,450	6,570,219	1,058,643	4,183,055	5,444,176
青 少 年 教 育 施 設 費	1,038,013	854,907	576,409	33,690	149,416
女 性 教 育 施 設 費	16,687	10,845	1,931	5,842	-
文 化 会 館 費	2,152,084	1,726,638	563,045	246,149	179,297
その他の教育施設費	3,081,071	1,890,015	531,703	237,650	953,406
教育委員会が行った社会教育活動費	3,262,490	3,175,482	-	87,008	-
文 化 財 保 護 費	2,578,560	1,779,327	428,119	458,449	340,784

< 第 6 図 > 社会教育費の分野別、支出項目別構成比



(2) 教育行政費

教育行政費の財源別実額、支出項目別実額はそれぞれ 3 頁第 2 表、第 3 表のとおりである。

4 知事部局における生涯学習関連経費

知事部局における生涯学習関連経費総額及びその内訳は第 9 表のとおりである。

< 第 9 表 > 知事部局における生涯学習関連経費

単位：千円

生涯学習関連経費計	1,285,899
体育施設費	231,125
青少年教育施設費	-
女性教育施設費	-
文化会館費	120,135
その他の生涯学習関連施設費	934,639
文化財保護費	-