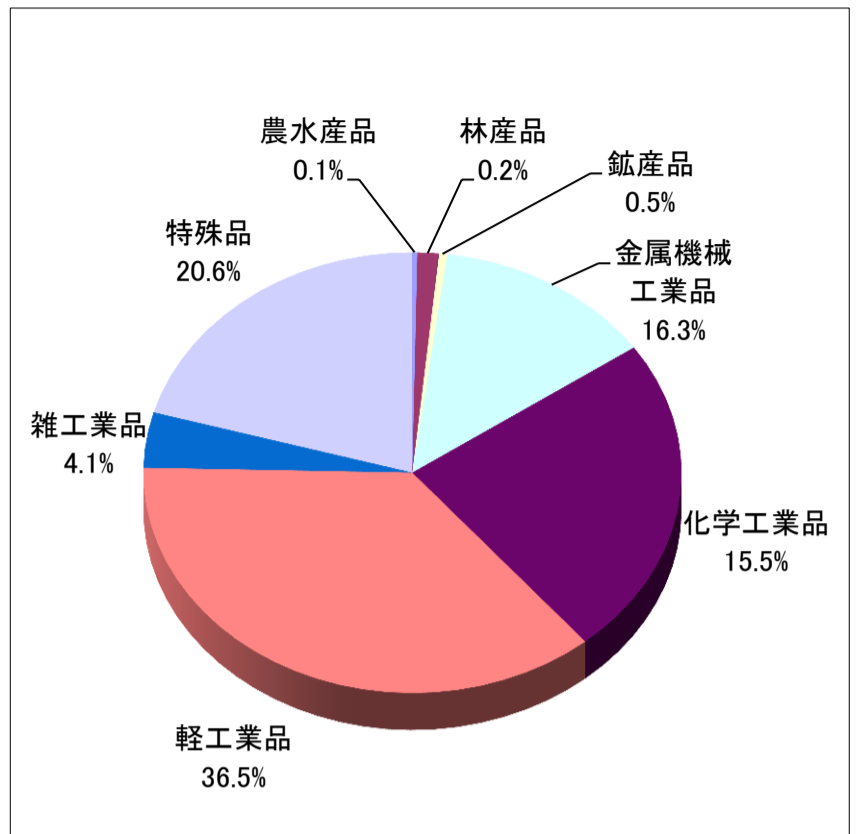


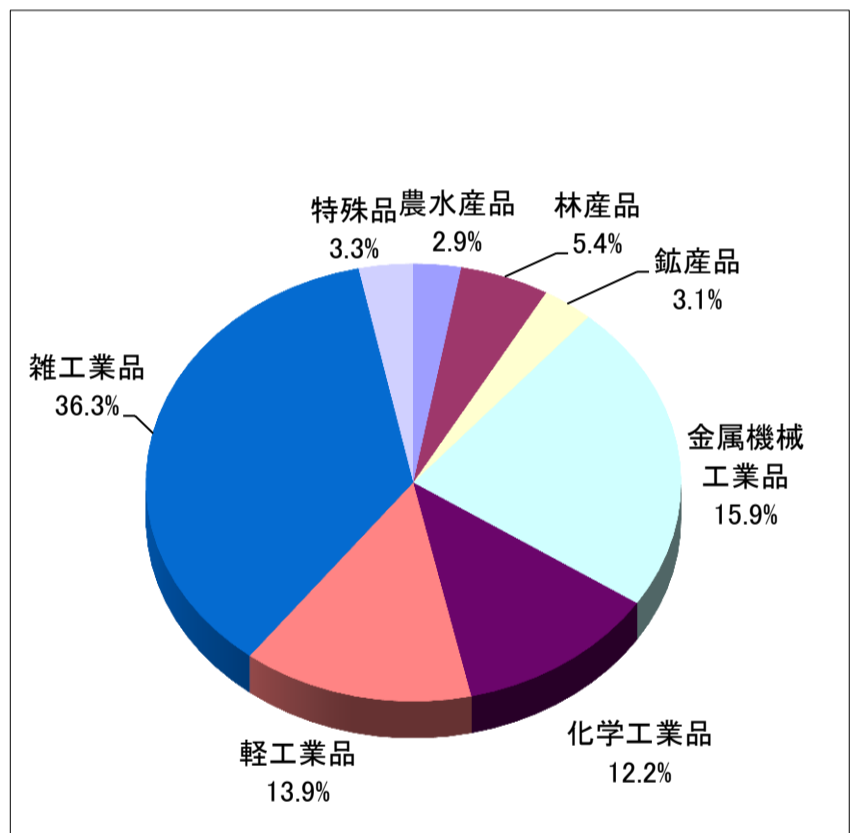
新潟港 実入りコンテナ貨物品種別数量 (2017年1月～12月・実入り)

(単位:TEU、%)

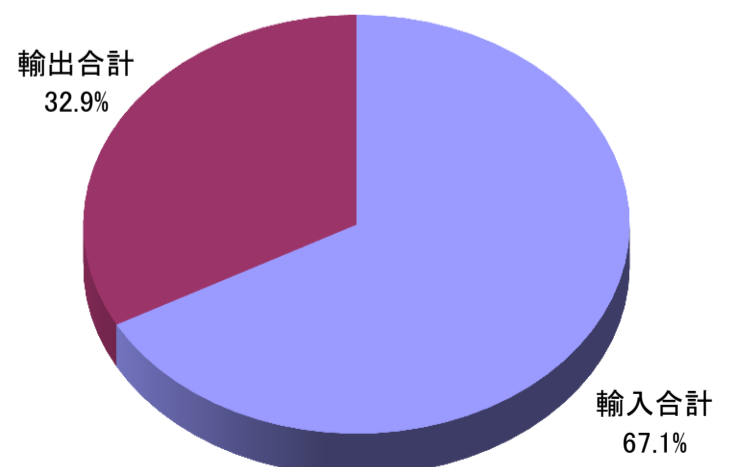
輸出	数量	備考(前年比、主な品目等)
農水産品	122	97.6%
林産品	522	1373.7%
鉱産品	194	115.5%
金属機械工業品	5,378	107.3%
完成自動車	1,343	乗用自動車等
産業機械	963	農業用機械、金属加工機械等
自動車部品	770	車体、部品等
電気機械	638	電気機器等
金属製品	510	建設・建築用製品、工具等
その他	1,154	非鉄金属、鋼材等
化学工業品	9,498	103.6%
その他化学工業品	4,324	合成樹脂、化学工業品等
化学薬品	3,709	工業薬品等
その他	1,465	窯業品、ガラス製品、化学肥料等
軽工業品	14,727	102.7%
紙・パルプ	14,302	紙・パルプ等
その他	425	製造食品、飲料等
雑工業品	1,639	68.8%
家具装備品	804	衛生暖房用具等
ゴム製品	449	ゴムタイヤ等
その他	386	衣服・身廻品・はきもの等
特殊品	8,318	85.2%
再利用資材	6,405	古紙、プラスチックスクラップ等
金属くず	853	鉄くず、非鉄金属くず
その他	1,060	輸送用容器、金属くず等
輸出合計	40,398	98.5%



輸入	数量	備考(前年比、主な品目等)
農水産品	2,362	105.0%
その他農産品	832	農産加工品等
その他	1,530	水産品、米、野菜・果物等
林産品	4,436	164.4%
製材	1,930	板類、床板等
その他	2,506	原木、薪炭等
鉱産品	2,530	126.0%
非金属鉱物	2,069	鉱物、岩石等
その他	461	石材、砂利・砂、金属鉱等
金属機械工業品	18,863	131.0%
金属製品	3,972	建設・建築用製品、工具等
電気機械	2,903	照明、電気機器、電動工具等
産業機械	2,408	工作機械等
非鉄金属	2,269	地金、合金、伸銅品等
その他輸送機械	1,714	自転車、リアカー、船舶等
測量・光学・医療用器械	585	計量測定・測量機械、光学器械等
その他	5,012	その他機械、自動車部品等
化学工業品	10,065	108.9%
その他化学工業品	4,600	合成樹脂、化学工業品等
化学薬品	2,231	工業薬品等
その他	3,234	化学肥料、ガラス製品、窯業品等
軽工業品	11,458	114.8%
製造食品	7,284	調理冷凍食品、加工品等
その他	4,174	紙・パルプ、糸及び紡績半製品等
雑工業品	29,811	87.9%
家具装備品	17,594	家具、台所用品、食卓用品等
衣服・身廻品・はきもの	7,642	家庭用品、衣類、身廻品等
文房具・運動娯楽用品・楽器	2,124	印刷物、事務用品等
その他日用品	1,978	紙製品等
その他	473	ゴム製品、がん具
特殊品	2,706	95.1%
取合せ品	949	混載貨物、引越荷物等
輸送用容器	844	金属製容器、その他の容器等
その他	913	飼肥料、金属くず、再利用資材等
輸入合計	82,231	106.3%



新潟港輸出入比率 (TEUベース)



※新潟港湾事務所提供のコンテナ貨物データを参考に作成