
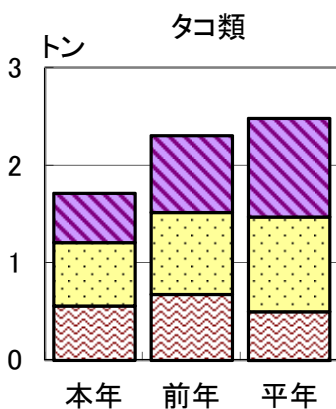
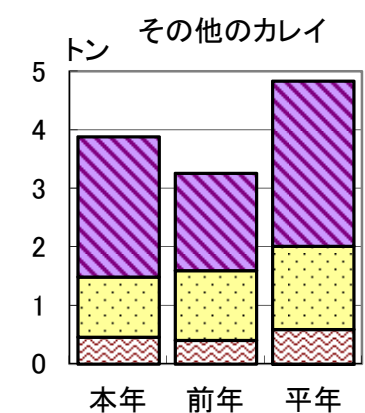
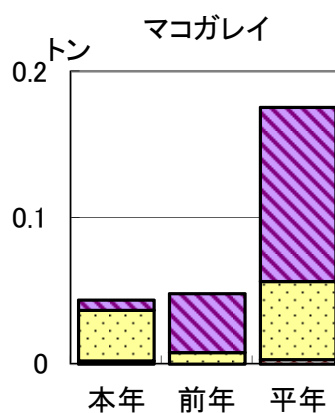
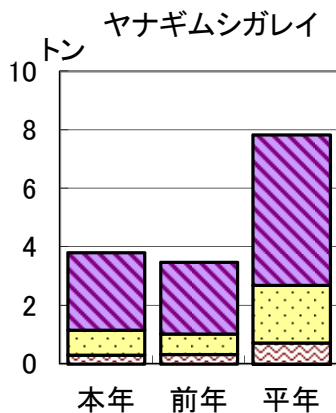
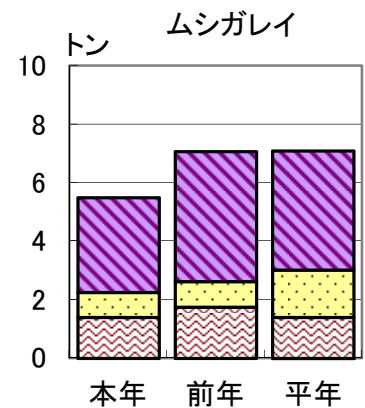
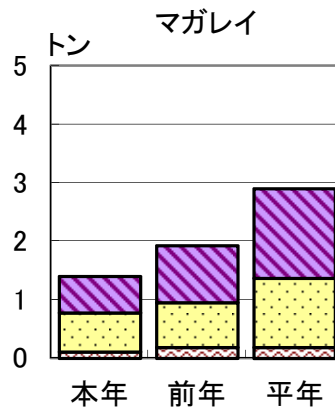
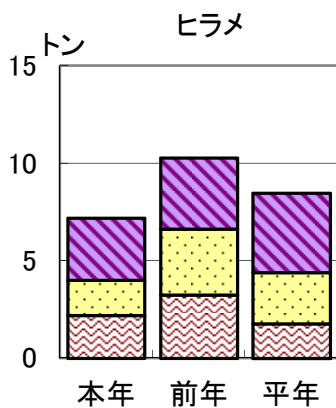


◎板びき網 新潟県内主要地区の水揚量（平成31年3月分）

単位:トン

地区	魚種	ヒラメ	マガレイ	ムシガレイ	ヤナギムシガレイ	マコガレイ	その他のカレイ	タコ類
山北		3.18	0.62	3.24	2.65	0.01	2.40	0.51
岩船		1.81	0.67	0.85	0.86	0.04	1.03	0.65
新潟		2.21	0.11	1.41	0.31	0.00	0.46	0.56
二見		0.00	0.00	0.00	0.00	0.00	0.00	0.00
計		7.20	1.40	5.50	3.82	0.05	3.89	1.72
前年		10.29	1.93	7.08	3.49	0.05	3.26	2.31
5年平均		8.49	2.91	7.10	7.83	0.18	4.84	2.49



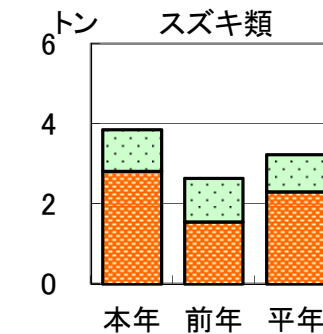
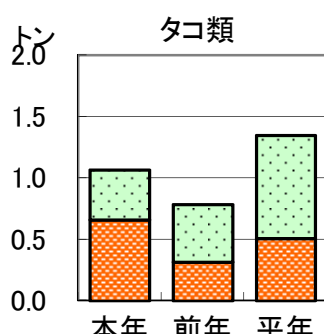
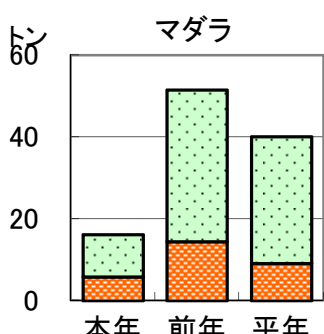
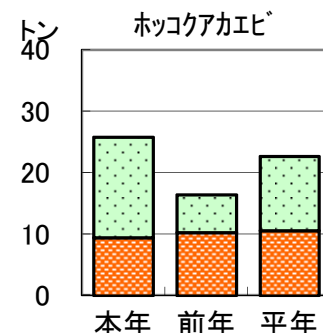
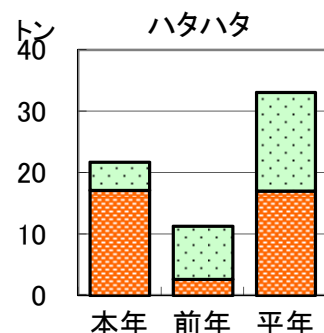
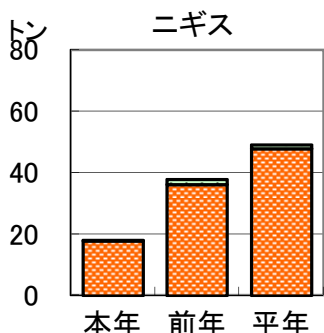
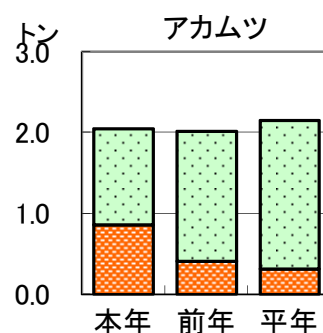
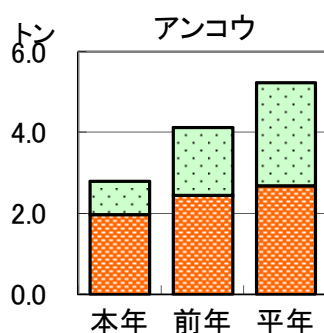
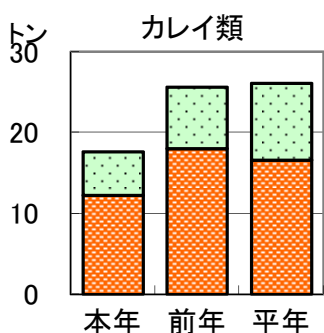
・3月の主要4地区での水揚量は58トンで、前年比94%、
 平均比(5年平均)81%、金額は前年比87%、平均比80%で
 した。
 ・延べ出漁隻数は、前年比86%、平均比74%で、二見では
 出漁がありませんでした。
 ・ヒラメは、前年比70%、平均比85%で、漁獲サイズは全長
 35~50cmが主体でした。
 ・マガレイは、前年比73%、平均比48%で、漁獲サイズは体
 長14~20cmが主体でした。
 ・ヤナギムシガレイは、前年比109%、平均比49%で、漁獲
 サイズは体長14~17cmが主体でした。
 ・タコ類は、前年比74%、平均比69%でした。

◎底びき網等 新潟県内主要地区の水揚量（平成31年3月分）

単位:トン

地区	魚種	カレイ類	アンコウ	アカムツ	ニギス	ハタハタ	ホッコクアカエビ	マダラ	タコ類	スズキ類
山北	北	3.10	0.25	0.10	0.02	2.89	0.88	8.80	0.19	0.47
岩船	船	1.66	0.41	0.85	0.01	0.64	0.13	0.78	0.15	0.23
新潟	潟	0.69	0.15	0.24	0.08	1.03	15.35	0.75	0.07	0.34
出雲	雲崎	4.21	0.33	0.11	1.04	0.88	0.27	3.21	0.06	0.34
名立	立	0.09	0.01	0.00	0.00	1.87	1.36	0.15	0.07	0.06
筒石	石	1.32	0.70	0.36	10.06	0.28	0.01	0.42	0.11	1.55
能生	生	6.59	0.95	0.39	6.75	13.79	4.96	2.08	0.41	0.87
糸魚	川	0.02	0.00	0.00	0.00	0.33	2.79	0.01	0.01	0.00
	計	17.68	2.80	2.05	17.96	21.71	25.75	16.20	1.07	3.86
前年		25.68	4.13	2.02	37.87	11.35	16.37	51.46	0.79	2.65
5年平均		26.16	5.24	2.15	49.17	33.12	22.65	40.02	1.35	3.24

■ 山北～新潟 ■ 出雲崎～糸魚川



- ・3月の主要8地区での水揚量は178トンで、前年比74%、平年比65%、金額は前年比84%、平年比80%でした。
- ・延べ出漁隻数は、前年比89%、平年比86%でした。
- ・アカムツは、前年比102%、平年比95%でした。
- ・ニギスは、前年比47%、平年比36%でした。
- ・ハタハタは、前年比191%、平年比66%でした。
- ・ホッコクアカエビは、前年比157%、平年比114%でした。
- ・マダラは、前年比31%、平年比40%でした。
- ・その他の魚種(全漁法)の平年比は、マダイ95%、チダイ306%、ウスメバル57%でした。

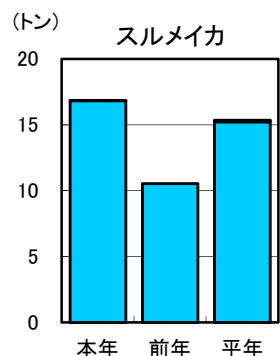
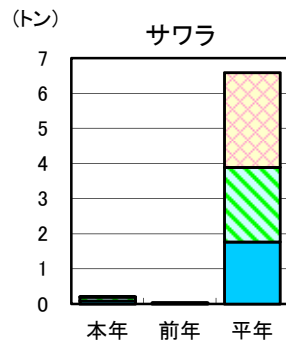
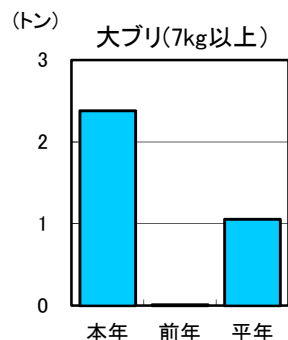
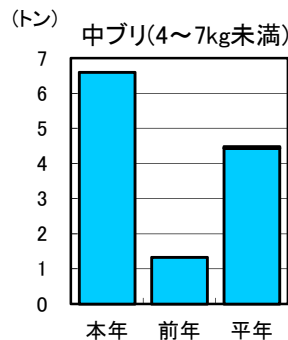
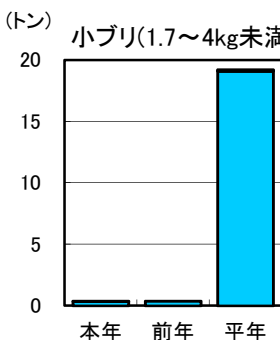
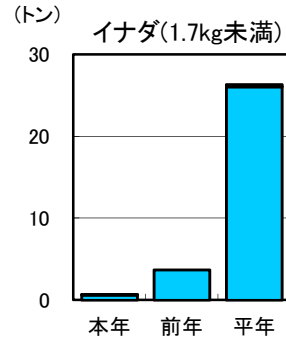
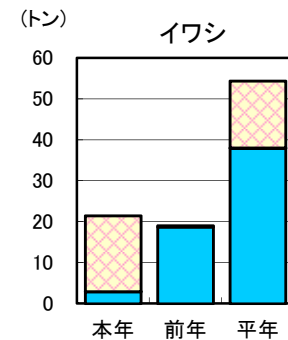
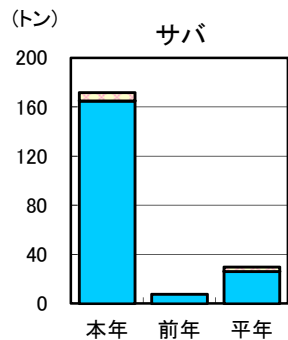
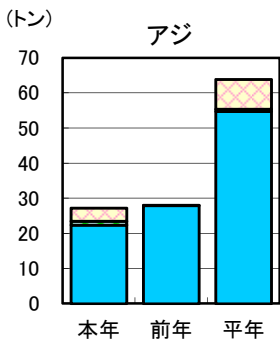
◎定置網

新潟県内主要定置網の水揚量(平成31年3月分)

単位:トン

魚種	アジ	サバ	イワシ	イナダ	小ブリ	中ブリ	大ブリ	メジ	マグロ
両津湾	22.4	165.0	2.9	0.6	0.4	6.6	2.4	0.7	0.1
山北	0.0	0.0	0.0	0.0	0.0	0.0	0.0	0.0	0.0
岩船	0.0	0.0	0.0	0.0	0.0	0.0	0.0	0.0	0.0
新潟	1.0	0.1	0.0	0.0	0.0	0.0	0.0	0.0	0.0
糸魚川	3.2	0.4	0.0	0.0	0.0	0.0	0.0	0.0	0.0
青海町	0.6	6.2	18.5	0.0	0.0	0.0	0.0	0.0	0.0
計	27.2	171.7	21.4	0.6	0.4	6.6	2.4	0.7	0.1
前年	27.9	7.6	19.1	3.7	0.4	1.3	0.0	0.0	0.2
5年平均	63.9	29.8	54.3	26.3	19.2	4.5	1.1	4.8	0.2

魚種	サワラ	サケ	サクラマス	スルメイカ	ヤリイカ	マダイ	ヒラメ	その他	計
両津湾	0.1	0.0	0.0	16.8	1.7	0.4	0.2	18.5	238.9
山北	0.0	0.0	0.0	0.0	0.0	0.0	0.0	0.2	0.2
岩船	0.1	0.0	0.3	0.0	0.0	0.0	0.0	0.1	0.5
新潟	0.0	0.0	0.0	0.0	0.0	0.0	0.0	0.1	1.3
糸魚川	0.0	0.0	0.0	0.0	0.0	0.0	0.0	0.1	3.8
青海町	0.0	0.0	0.0	0.0	0.0	0.0	0.0	0.0	25.3
計	0.2	0.0	0.4	16.9	1.8	0.4	0.3	19.0	270.0
前年	0.0	0.0	0.6	10.6	1.3	0.1	0.1	31.9	104.8
5年平均	6.6	0.0	0.4	15.4	2.5	0.2	0.2	28.2	257.4



■ 佐渡 ■ 北部(山北・岩船・新潟) ■ 南部(糸魚川・青海町)

・3月の水揚量は270トンで、前年比258%、平年比(5年平均)105%でした。
 ・アジは、前年比97%、平年比43%でした。
 ・サバは、3月15日～16日に両津湾で150トンあまりが水揚げされ、前年比2,259%、平年比576%でした。
 ・イワシは、前年比112%、平年比39%で、大部分が3月29日～30日に青海町(市振)地区で水揚げされていました。
 ・ブリの各銘柄の平年比は、イナダ2%、小ブリ2%、中ブリ147%、大ブリ218%で、3月中旬に両津湾で5～6kg台を主体として水揚げがありました。
 ・マグロは、メジ銘柄、マグロ銘柄ともにほとんど水揚げがありませんでした。
 ・サワラは、ほとんど水揚げがありませんでした。
 ・スルメイカは、前年比159%、平年比110%でした。

◎まき網 (平成31年3月分)

単位:トン

	アジ	サバ	イワシ	イナダ	ブリ	その他	合計
新潟	305	15	0	0	0	0	319
柏崎	0	0	0	0	0	0	0
寺泊	0	0	0	0	0	0	0
計	305	15	0	0	0	0	319
前年	30	132	0	0	1,113	0	1,274
5年平均	787	77	44	13	292	4	1,217

・3月の水揚げは319トンで前年比25%、平年比26%でした。

・アジは、前年比1,017%、平年比39%でした。

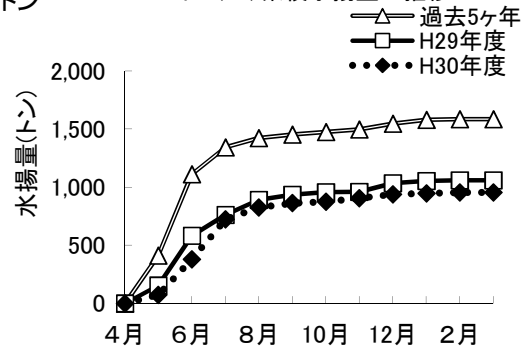
・サバは、前年比11%、平年比19%でした。

◎いか釣 県内主要地区の水揚量(平成31年3月) 単位:トン

地区	隻数	水揚量
山北	0	0
岩船	0	0
新潟	0	0
両津	0	0
計	0	0
前年	0	0
5年平均	1	0

隻数: 操業した延べ隻数

スルメイカ(生) 累積水揚量の推移



・3月の水揚げはありませんでした。

・平成30年4月から31年3月の累計水揚量は954トンで、前年比90%、平年比60%でした。

◎大型クラゲ情報

4月現在までの発見情報は、今のところありません。

大型クラゲの詳細情報は、下記のホームページに掲載されています。

<http://www.jafic.or.jp/kurage/>

◎近県の漁況・・・カッコ内の数字(%)は前年同月(旬)比

石川県(3月下旬)

定置網: ブリ81.1t(16,220%)、カタクチイワシ63.6t(31,800%)、スルメイカ21.4t(80%)

まき網: サバ246.1t(30,763%)、マアジ142.5t(-%)、マダイ4.8t(-%)

底びき網・ごち網: フグ類35.6t(40%)、ハタハタ31.4t(86%)、ニギス29.0t(49%)

刺網・釣り・その他: フクラギ70.0t(70,000%) ベニズワイガニ65.3t(155%)、ナマコ11.0t(79%)

富山県(3月上旬)

定置網: スルメイカ75.4t(25%)、アジ類27.4t(52%)、ブリ・ガンド19.3t(2,413%)

漁船漁業: ベニズワイ20.7t(262%)、貝類2.3t(164%)、ホッコクアカエビ1.7t(74%)

山形県(3月)

底びき網: マダラ18.5t(17%)、ホッコクアカエビ15.8t(180%)、タイ類8.7t(64%)

はえなわ: タイ類4.6t(1,199%)、タコ類0.7t(63%)、アブラツノザメ0.7t(61%)

採貝藻: ナマコ1.2t(148%)、サザエ0.8t(176%)、アワビ0.5t(70%)