

# 毎日確認 火の用心



## 火の用心 その1 こんろ



- ❌ こんろから離れる時は火を消す。
- ❌ 衣服への着火に注意する。
- ❌ こんろ周りに燃えやすい物を置かない。
- ❌ 整理整頓を心がける。

## 火の用心 その2 ストーブ




- ❌ ストーブを点火したまま給油しない。
- ❌ ストーブの上に洗濯物を干さない。
- ❌ ストーブの周りに燃えやすい物を置かない。
- ❌ カートリッジタンクのキャップは確実に締める。

## 火の用心 その3 たばこ



- ❌ 大きめの灰皿に水を入れておく。
- ❌ 歩きたばこや寝たばこをしない。
- ❌ 燃えやすい物を近くに置かない。
- ❌ 火が確実に消えたことを確認して捨てる。

## 火の用心 その4 配線



- ❌ 痛みや緩みがあるものは使わない。
- ❌ ほこりなどがたまらないように掃除する。
- ❌ 配線を束ねたまま使用しない。
- ❌ テーブルタップを使用する場合は、電気容量(許容電流)を守るようにする。

お問い合わせ先

新潟県防災局消防課 (電話:025-282-1665)

新潟市消防局予防課 (電話:025-288-3230) またはお近くの消防署まで




# 住宅用火災警報器を設置しましょう

①全ての寝室と階段(寝室が2階以上にある場合)に必ず設置してください。

- 全ての住宅に設置が義務付けられています。
- 県内の3割の住宅でまだ十分な設置がなされていません。

②台所、居間など火気を取り扱う場所への設置もお勧めします。

③作動テストなど定期的な維持管理をお願いします。(電池切れや故障している場合があります。)



設置例



- 必ず設置
- 設置をお勧め

住宅用火災警報器が電池切れしたり、故障していないかボタンを押すか ひもを引いて 確認しましょう。

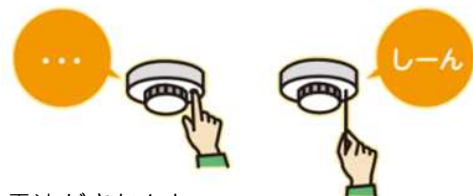
正常をお知らせするメッセージまたは火災警報音が鳴る。



警報音はメーカーや製品により異なります。

引き続き1か月に1回作動確認をお願いします。

音が鳴らない。



電池がきちんとセットされているかご確認ください。

電池切れか機器本体の故障です。取扱説明書をご覧ください。