

産業廃棄物処理計画実施状況報告書

平成 30 年 6 月 27 日

新潟県知事 殿

提出者

住所 新潟県燕市下粟生津4092

氏名 福田道路株式会社 西蒲営業所
所長 小島英明

(法人にあつては、名称及び代表者の氏名)

電話番号 0256-66-2620

産業廃棄物の処理及び清掃に関する法律第12条の10項の規定に基づき、平成 29 年度の産業廃棄物処理計画の実施状況を報告します。

事業場の名称	福田道路株式会社 西蒲営業所		
事業場の所在地	新潟県燕市下粟生津4092		
事業の種類	建設業 (特-28) 第638号		
産業廃棄物処理計画における計画期間	平成 29 年 4 月 1 日 から	平成 30 年 3 月 31 日	まで

産業廃棄物処理計画における目標値

項目	目標値	項目	目標値
排出量	3,023.00 t	全処理委託量	1,523.00 t
自ら再生利用を行う産業廃棄物の量	1,500.00 t	優良認定処理業者への処理委託量	0.00 t
自ら熱回収を行う産業廃棄物の量	0.00 t	再生利用業者への処理委託量	1,523.00 t
自ら中間処理により減量する産業廃棄物の量	0.00 t	認定熱回収業者への処理委託量	0.00 t
自ら埋立て処分又は海洋投入処分を行う産業廃棄物の量	0.00 t	認定熱回収業者以外の熱回収を行う業者への処理委託量	0.00 t
※事務処理欄			

計画の実施状況

(産業廃棄物の種類： 廃油)

有償物量

不要物等発生量

排出量

① 3.60 t

自ら直接再生利用した量

② t

自ら直接埋立処分又は海洋投入処分した量

③ t

自ら中間処理した量

④ t

自ら中間処理した後の残さ量

⑥ t

自ら中間処理した後再生利用した量

⑧ t

自ら中間処理した後自ら埋立処分又は海洋投入処分した量

⑨ t

⑩のうち再生利用業者への処理委託量

⑫ 3.60 t

⑩のうち熱回収認定業者への処理委託量

⑬ t

⑩のうち熱回収認定業者以外への処理委託量

⑭ t

直接及び自ら中間処理した後の処理委託量

⑩ 3.60 t

⑩のうち優良認定処理業者への処理委託量

⑪ t

項目	実績値
①排出量	3.60 t
②+⑧自ら再生利用を行った量	t
⑤自ら熱回収を行った量	t
⑦自ら中間処理により減量した量	t
③+⑨自ら埋立処分又は海洋投入処分を行った量	t
⑩全処理委託量	3.60 t
⑪優良認定処理業者への処理委託量	t
⑫再生利用業者への処理委託量	3.60 t
⑬熱回収認定業者への処理委託量	t
⑭熱回収認定業者以外の熱回収を行う業者への処理委託量	t

計画の実施状況

(産業廃棄物の種類： 廃プラスチック)

有償物量

不要物等発生量

排出量

① 8.00 t

自ら直接再生利用した量

② t

自ら直接埋立処分又は海洋投入処分した量

③ t

自ら中間処理した量

④ t

自ら中間処理した後の残さ量

⑥ t

自ら中間処理した後再生利用した量

⑧ t

自ら中間処理した後自ら埋立処分又は海洋投入処分した量

⑨ t

⑩のうち再生利用業者への処理委託量

⑫ 8.00 t

⑩のうち熱回収認定業者への処理委託量

⑬ t

⑩のうち熱回収認定業者以外への処理委託量

⑭ t

直接及び自ら中間処理した後の処理委託量

⑩ 8.00 t

⑩のうち優良認定処理業者への処理委託量

⑪ t

自ら中間処理により減量した量

⑦ t

④のうち熱回収を行った量

⑤ t

項目	実績値
①排出量	8.00 t
②+⑧自ら再生利用を行った量	t
⑤自ら熱回収を行った量	t
⑦自ら中間処理により減量した量	t
③+⑨自ら埋立処分又は海洋投入処分を行った量	t
⑩全処理委託量	8.00 t
⑪優良認定処理業者への処理委託量	t
⑫再生利用業者への処理委託量	8.00 t
⑬熱回収認定業者への処理委託量	t
⑭熱回収認定業者以外の熱回収を行う業者への処理委託量	t

計画の実施状況

(産業廃棄物の種類： 木くず)

有償物量

不要物等発生量

排出量

① 7.25 t

自ら直接
再生利用した量

② t

自ら直接埋立処分
又は海洋投入処分した量

③ t

自ら中間処理した後
再生利用した量

⑧ t

自ら中間処理した後
自ら埋立処分又は
海洋投入処分した量

⑨ t

⑩のうち再生利用業者
への処理委託量

⑫ 7.25 t

⑩のうち熱回収認定
業者への処理委託量

⑬ t

⑩のうち熱回収認定
業者以外への
処理委託量

⑭ t

自ら中間処理
した量

④ t

自ら中間処理した
後の残さ量

⑥ t

自ら中間処理した後
自ら埋立処分又は
海洋投入処分した量

⑨ t

④のうち熱回収
を行った量

⑤ t

自ら中間処理により
減量した量

⑦ t

直接及び自ら
中間処理した後の
処理委託量

⑩ 7.25 t

⑩のうち優良認定
処理業者への
処理委託量

⑪ t

項目	実績値
①排出量	7.25 t
②+⑧自ら再生利用を行った量	t
⑤自ら熱回収を行った量	t
⑦自ら中間処理により減量した量	t
③+⑨自ら埋立処分又は海洋投入処分を行った量	t
⑩全処理委託量	7.25 t
⑪優良認定処理業者への処理委託量	t
⑫再生利用業者への処理委託量	7.25 t
⑬熱回収認定業者への処理委託量	t
⑭熱回収認定業者以外の熱回収を行う業者への処理委託量	t

計画の実施状況

(産業廃棄物の種類： 金属くず)

有償物量

不要物等発生量

排出量

自ら直接
再生利用した量

自ら中間処理した後
再生利用した量

自ら直接埋立処分処分
又は海洋投入処分した量

自ら中間処理した後
自ら埋立処分又は
海洋投入処分した量

自ら中間処理
した量

自ら中間処理した
後の残さ量

自ら中間処理した後
自ら埋立処分又は
海洋投入処分した量

⑩のうち再生利用業者
への処理委託量

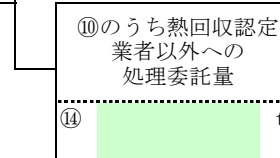
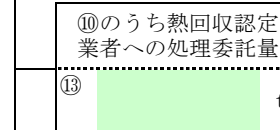
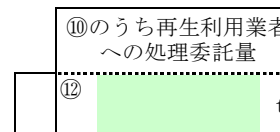
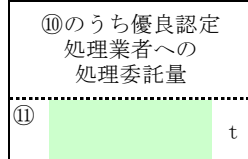
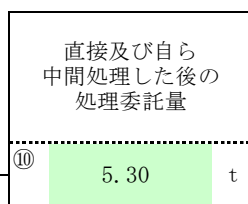
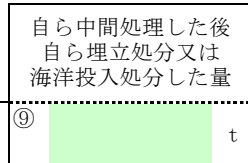
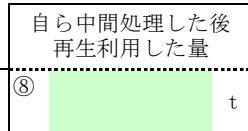
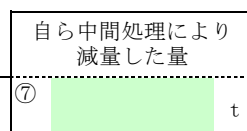
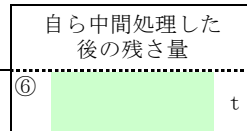
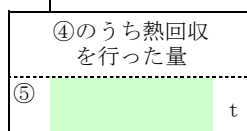
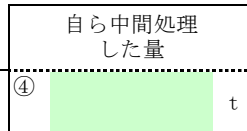
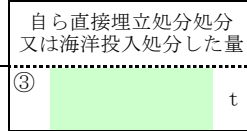
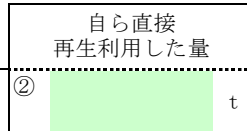
⑩のうち熱回収認定
業者への処理委託量

⑩のうち熱回収認定
業者以外への
処理委託量

直接及び自ら
中間処理した後の
処理委託量

⑩のうち優良認定
処理業者への
処理委託量

項目	実績値
①排出量	t
②+⑧自ら再生利用を行った量	t
⑤自ら熱回収を行った量	t
⑦自ら中間処理により減量した量	t
③+⑨自ら埋立処分又は海洋投入処分を行った量	t
⑩全処理委託量	5.30 t
⑪優良認定処理業者への処理委託量	t
⑫再生利用業者への処理委託量	t
⑬熱回収認定業者への処理委託量	t
⑭熱回収認定業者以外の熱回収を行う業者への処理委託量	t



計画の実施状況

(産業廃棄物の種類： がれき類)

有償物量

不要物等発生量

排出量

自ら直接
再生利用した量

自ら中間処理した後
再生利用した量

① 5,548.64 t

② t

⑧ 3,048.10 t

自ら直接埋立処分処分
又は海洋投入処分した量

③ t

自ら中間処理
した量

自ら中間処理した
後の残さ量

自ら中間処理した後
自ら埋立処分又は
海洋投入処分した量

⑩のうち再生利用業者
への処理委託量

⑫ 2,500.54 t

項目	実績値
①排出量	5,548.64 t
②+⑧自ら再生利用を行った量	3,048.10 t
⑤自ら熱回収を行った量	t
⑦自ら中間処理により減量した量	t
③+⑨自ら埋立処分又は海洋投入処分を行った量	t
⑩全処理委託量	2,500.40 t
⑪優良認定処理業者への処理委託量	t
⑫再生利用業者への処理委託量	2,500.54 t
⑬熱回収認定業者への処理委託量	t
⑭熱回収認定業者以外の熱回収を行う業者への処理委託量	t

④ t

⑥ t

⑨ t

⑩のうち熱回収認定
業者への処理委託量

⑬ t

④のうち熱回収
を行った量

⑤ t

自ら中間処理により
減量した量

⑦ t

直接及び自ら
中間処理した後の
処理委託量

⑩ 2,500.40 t

⑩のうち熱回収認定
業者以外への
処理委託量

⑭ t

⑩のうち優良認定
処理業者への
処理委託量

⑪ t