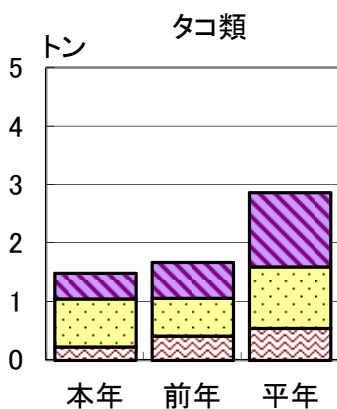
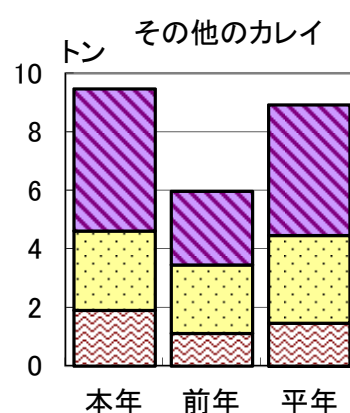
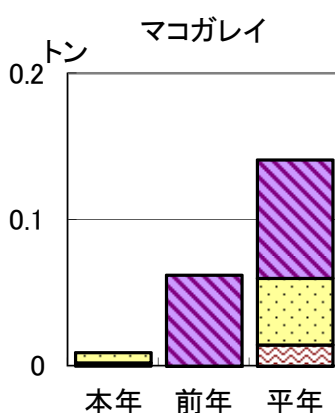
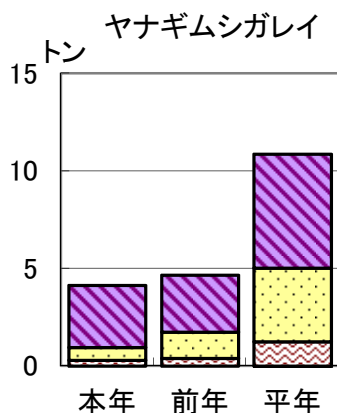
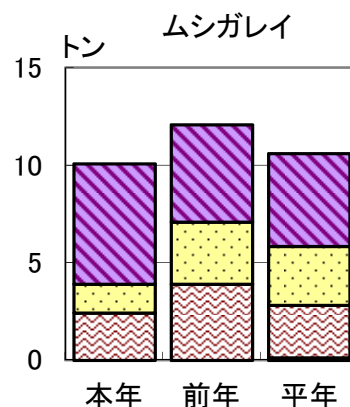

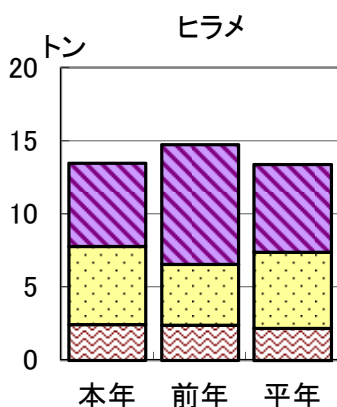


## ◎板びき網 新潟県内主要地区の水揚量（平成31年4月分）

単位:トン

地区	魚種	ヒラメ	マガレイ	ムシガレイ	ヤナギムシガレイ	マコガレイ	その他のカレイ	タコ類
山北		5.72	0.47	6.18	3.18	0.00	4.85	0.43
岩船		5.34	0.75	1.48	0.65	0.01	2.73	0.82
新潟		2.45	0.13	2.42	0.31	0.00	1.90	0.23
二見		0.00	0.00	0.00	0.00	0.00	0.00	0.00
計		13.51	1.35	10.08	4.14	0.01	9.48	1.48
前年		14.77	1.51	12.09	4.67	0.06	5.97	1.68
5年平均		13.41	2.67	10.60	10.87	0.14	8.93	2.87



山北  
 岩船  
 新潟  
 二見

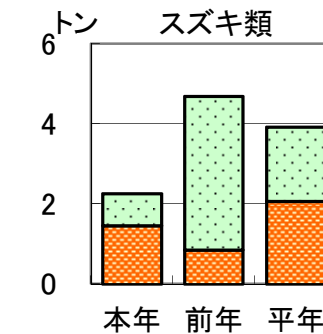
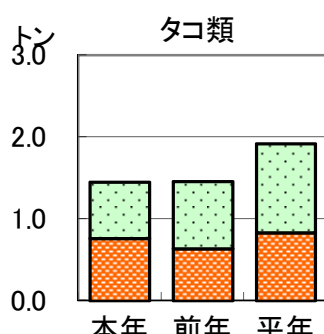
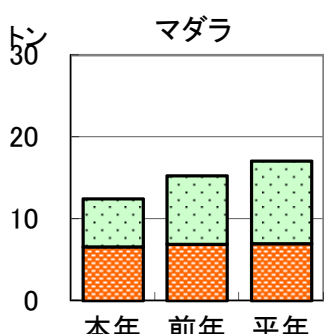
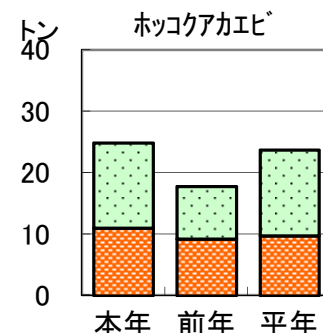
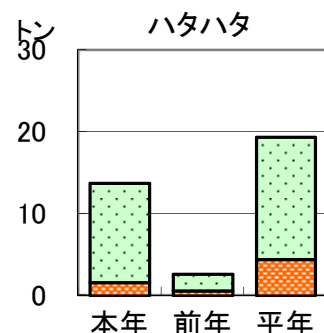
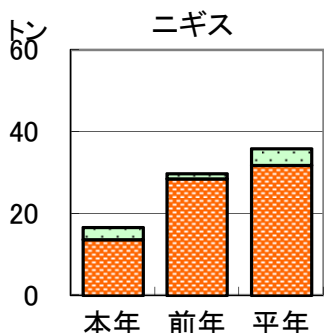
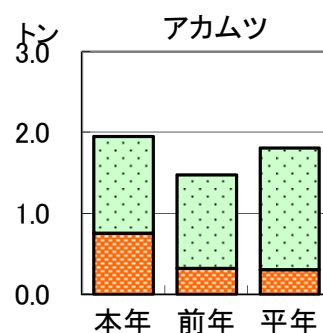
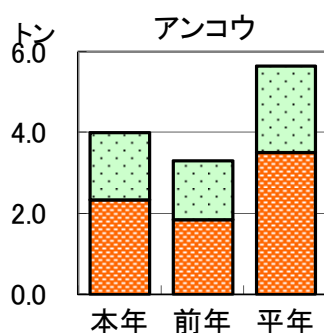
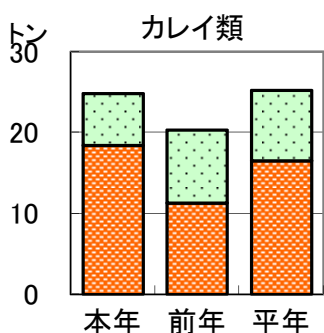
・4月の主要4地区での水揚量は77トンで、前年比101%、  
 平年比(5年平均)85%、金額は前年比108%、平年比86%  
 でした。  
 ・延べ出漁隻数は、前年比98%、平年比81%で、二見で  
 は出漁がありませんでした。  
 ・ヒラメは、前年比91%、平年比101%で、漁獲サイズは全  
 長35~55cmが主体でした。  
 ・マガレイは、前年比89%、平年比50%で、漁獲サイズは  
 体長14~18cmが主体でした。  
 ・ヤナギムシガレイは、前年比88%、平年比38%で、漁獲  
 サイズは体長15~17cmが主体でした。  
 ・タコ類は、前年比89%、平年比52%でした。

◎底びき網等 新潟県内主要地区の水揚量（平成31年4月分）

単位:トン

地区	魚種	カレイ類	アンコウ	アカムツ	ニギス	ハタハタ	ホッコクアカエビ	マダラ	タコ類	スズキ類
山北	北	3.59	0.50	0.39	2.82	11.85	0.63	4.46	0.45	0.30
岩船	船	1.70	0.97	0.55	0.00	0.10	0.00	0.12	0.16	0.19
新潟	潟	1.19	0.20	0.26	0.23	0.15	13.14	1.28	0.08	0.31
出雲	雲崎	6.72	0.34	0.20	0.22	1.02	0.35	2.06	0.14	0.03
名立	立	0.00	0.00	0.00	0.00	0.04	1.95	0.01	0.04	0.00
筒石	石	2.36	0.91	0.19	11.24	0.05	0.18	0.93	0.21	1.12
能生	生	9.33	1.09	0.37	2.19	0.50	5.26	3.61	0.37	0.32
糸魚	川	0.02	0.01	0.00	0.00	0.01	3.30	0.03	0.01	0.00
計		24.91	4.02	1.96	16.70	13.72	24.81	12.50	1.46	2.27
前年		20.35	3.30	1.48	29.79	2.61	17.78	15.25	1.45	4.69
5年平均		25.30	5.67	1.81	35.90	19.36	23.69	17.09	1.92	3.93

■ 山北～新潟 ■ 出雲崎～糸魚川



- ・4月の主要8地区での水揚量は174トンで、前年比94%、平年比75%、金額は前年比102%、平年比86%でした。
- ・延べ出漁隻数は、前年比109%、平年比93%でした。
- ・アカムツは、前年比132%、平年比108%でした。
- ・ニギスは、前年比56%、平年比46%でした。
- ・ハタハタは、前年比526%、平年比71%でした。
- ・ホッコクアカエビは、前年比140%、平年比105%でした。
- ・マダラは、前年比82%、平年比73%でした。
- ・その他の魚種(全漁法)の平年比は、マダイ43%、チダイ276%、ウスメバル82%でした。

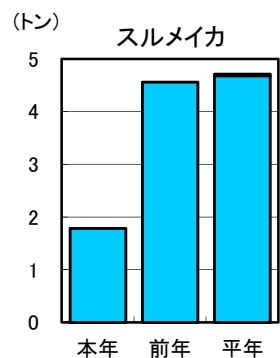
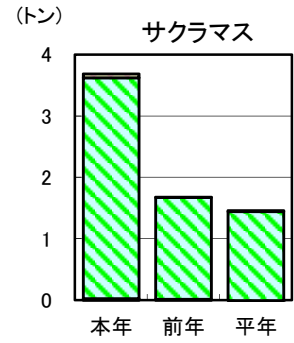
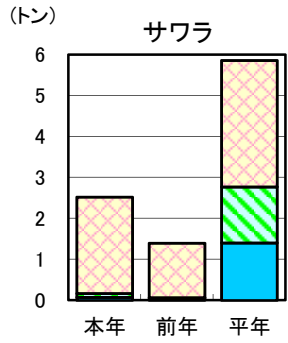
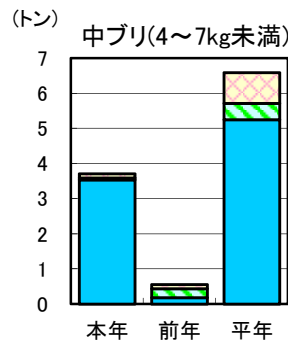
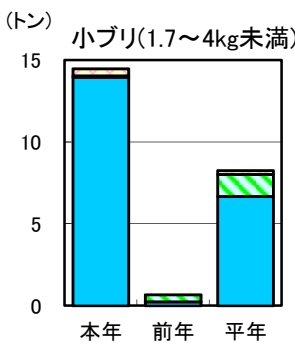
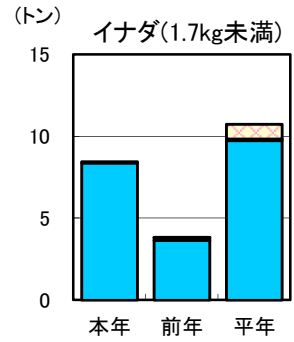
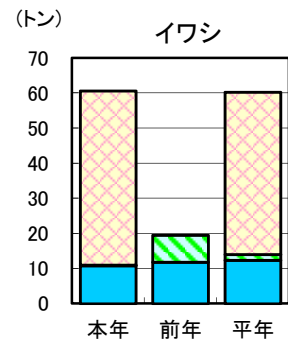
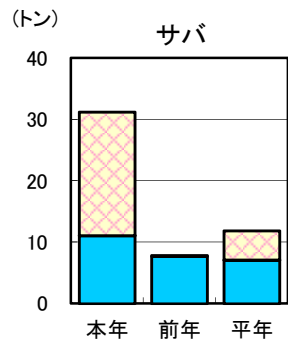
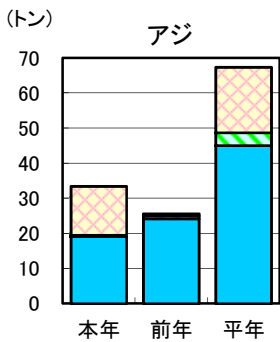
# ◎定置網

新潟県内主要定置網の水揚量(平成31年4月分)

単位:トン

魚種 地区	アジ	サバ	イワシ	イナダ	小ブリ	中ブリ	大ブリ	メジ	マグロ
両津湾	19.1	11.1	10.8	8.4	13.9	3.5	0.3	1.5	0.4
山北	0.2	0.0	0.0	0.0	0.0	0.1	0.0	0.0	0.0
岩船	0.0	0.0	0.1	0.0	0.1	0.0	0.0	0.0	0.0
新潟	0.1	0.0	0.0	0.0	0.0	0.0	0.0	0.0	0.0
糸魚川	5.2	11.4	27.3	0.0	0.3	0.1	0.0	0.0	0.0
青海町	8.8	8.7	22.4	0.1	0.2	0.0	0.0	0.0	0.0
計	33.4	31.2	60.6	8.4	14.5	3.7	0.3	1.5	0.4
前年	25.6	7.8	19.5	3.8	0.7	0.6	0.0	0.0	0.0
5年平均	67.3	11.9	60.2	10.7	8.2	6.6	0.1	2.8	0.1

魚種 地区	サワラ	サケ	サクラマス	スルメイカ	ヤリイカ	マダイ	ヒラメ	その他	計
両津湾	0.1	0.0	0.0	1.8	0.3	3.8	0.6	49.8	125.4
山北	0.0	0.0	3.0	0.0	0.0	0.1	0.1	6.2	9.8
岩船	0.1	0.0	0.6	0.0	0.0	0.0	0.0	0.7	1.6
新潟	0.0	0.0	0.0	0.0	0.0	0.0	0.0	0.0	0.1
糸魚川	1.7	0.0	0.1	0.0	0.0	0.4	0.1	2.3	48.9
青海町	0.6	0.0	0.0	0.0	0.0	0.2	0.1	1.7	42.7
計	2.5	0.0	3.7	1.8	0.3	4.5	1.0	60.8	228.5
前年	1.4	0.0	1.7	4.6	0.7	3.1	0.4	26.9	96.7
5年平均	5.9	0.0	1.5	4.7	0.6	2.8	0.6	41.1	225.2



■ 佐渡
 ■ 北部(山北・岩船・新潟)
 ■ 南部(糸魚川・青海町)

・4月の水揚量は228.5トンで、前年比236%、平年比(5年平均)101%でした。  
 ・アジは、前年比130%、平年比50%でした。  
 ・サバは、前年比400%、平年比262%でした。  
 ・イワシは、前年比311%、平年比101%でした。  
 ・ブリはほとんどが佐渡で漁獲され、各銘柄の平年比は、イナダ79%、小ブリ177%、中ブリ56%で、大ブリはほとんど水揚げがありませんでした。  
 ・マグロのメジ銘柄は平年比54%で、マグロ銘柄はほとんど水揚げがありませんでした。  
 ・サワラは、前年比179%、平年比42%でした。  
 ・サクラマスは前年比218%、平年比247%でした。  
 ・スルメイカは、前年比39%、平年比38%でした。  
 ・その他は、カワハギ類やフグ類が多くを占め、両津湾でまとまった水揚げがありました。

◎まき網 (平成31年4月分)

単位:トン

	アジ	サバ	イワシ	イナダ	ブリ	その他	合計
新 潟	0	0	0	0	0	0	0
柏 崎	0	0	0	0	0	0	0
寺 泊	0	0	0	0	0	0	0
計	0	0	0	0	0	0	0
前 年	0	0	0	0	0	54	55
5 年 平 均	417	7	10	2	0	12	448

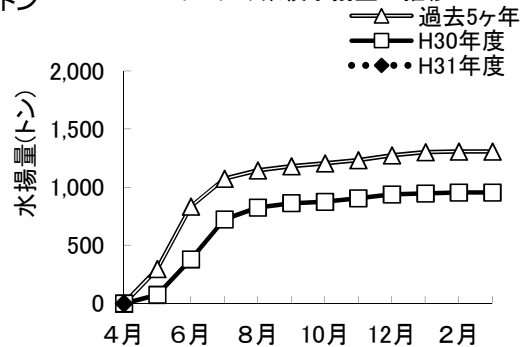
・4月の水揚げはありませんでした

◎いか釣 県内主要地区の水揚量(平成31年4月) 単位:トン

スルメイカ(生)累積水揚量の推移

地 区	隻数	水揚量
山 北	0	0
岩 船	0	0
新 潟	0	0
両 津	0	0
計	0	0
前 年	0	0
5 年 平 均	0	0

隻数: 操業した延べ隻数



・4月の水揚げはありませんでした。

◎大型クラゲ情報

5月17日現在までの発見情報はありません。

大型クラゲの詳細情報は、下記のホームページに掲載されています。

<http://www.jafic.or.jp/kurage/>

◎近県の漁況・・・カッコ内の数字(%)は前年同月(旬)比

石川県(4月上旬)

定置網: マイワシ2310.7t(128%)、カタクチイワシ34.7t(17350%)、ブリ31.7t(31700%)

まき網: サバ56.6t(-%)、ブリ24.0t(124%)、ウルメイワシ6.3t(-%)

底びき網・ごち網: ニギス42.6t(97%)、フグ類24.9t(19%)、ハタハタ22.0t(113%)、

刺網・釣り・その他: ベニズワイガニ42.3t(67%)、アマエビ5.0t(53%)、マイワシ4.9t(1225%)

富山県(4月上旬)

定置網: マイワシ1333.6t(327%)、ホタルイカ54.3t(22%)、スルメイカ26.4t(20%)

漁船漁業: シロエビ36.2t(175%)、ベニズワイガニ13.0t(121%)、アラ・ハチメ類3.1t(66%)

山形県(4月)

底びき網: タイ類41.5t(146%)、ウマヅラハギ20.3t(248%)、マダラ14.2t(106%)

定置網: マイワシ5.7t(439%)、アジ5.0t(159%)、サクラマス3.2t(216%)

採貝藻: ナマコ6.2t(114%)、サザエ1.4t(175%)、アオサ0.9t(52%)