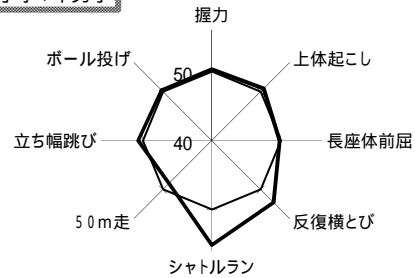


平成20年度新潟県体力テスト Tスコアによるレーダーチャート

小学校1・2年生は、学校任意実施。(平成20年度の全国数値を50として示したグラフ)

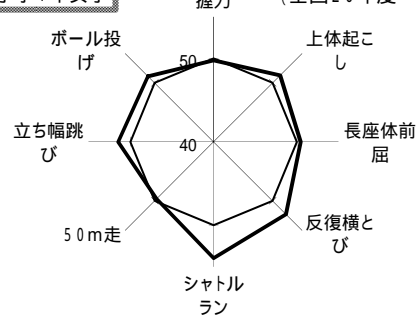
別紙 2

小学1年男子

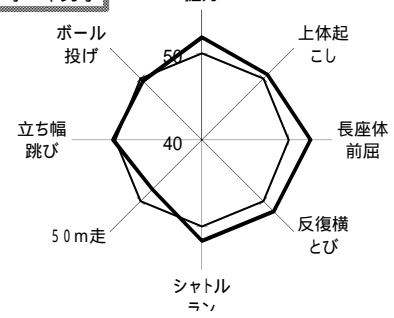


小学1年女子

(全国20年度 = 50)

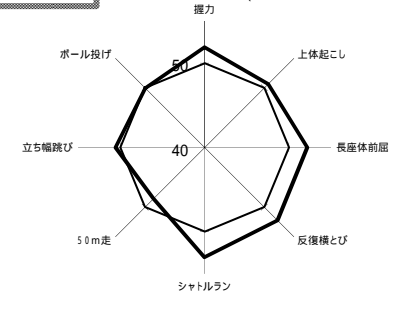


小学4年男子

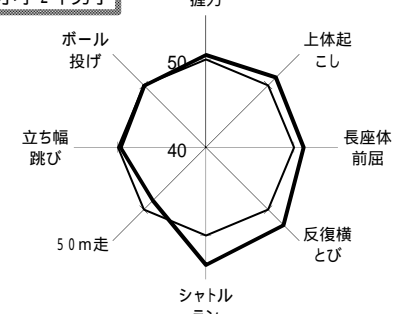


小学4年女子

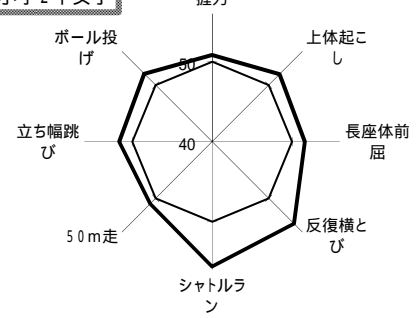
(全国20年度 = 50)



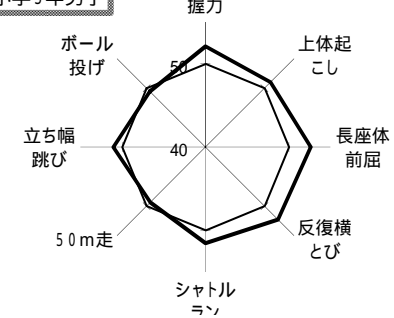
小学2年男子



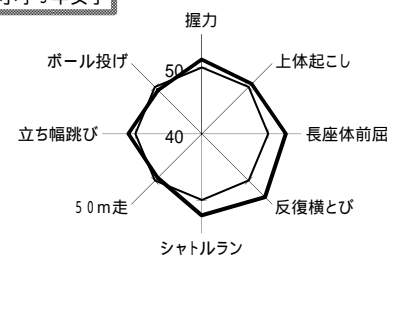
小学2年女子



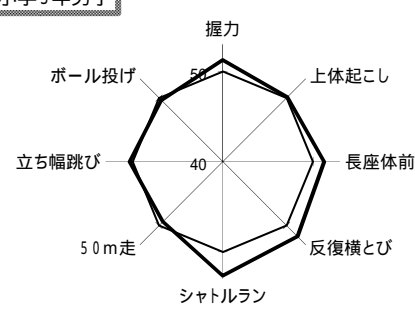
小学5年男子



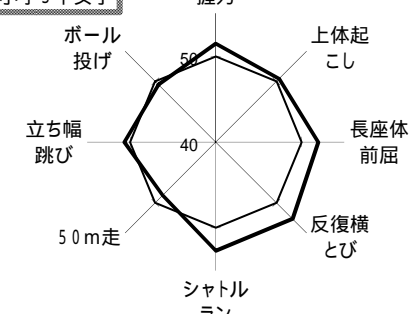
小学5年女子



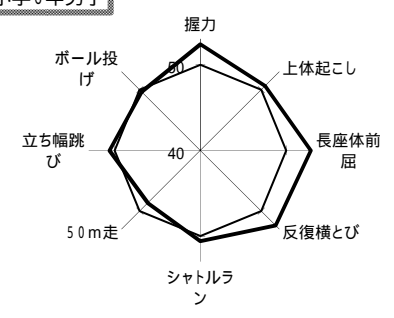
小学3年男子



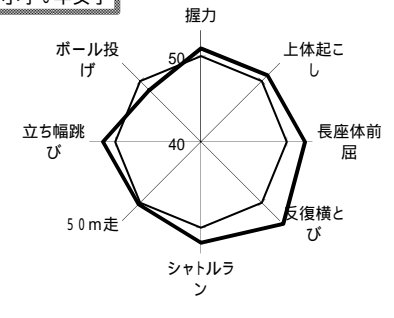
小学3年女子



小学6年男子



小学6年女子



平成20年度新潟県体力テスト Tスコアによるレーダーチャート

小学校1・2年生は、学校任意実施。(平成20年度の全国数値を50として示したグラフ)

