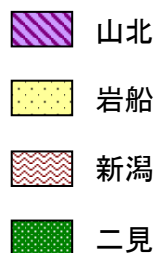
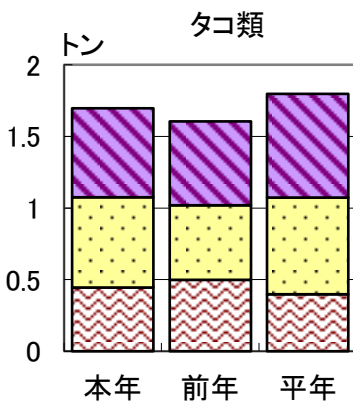
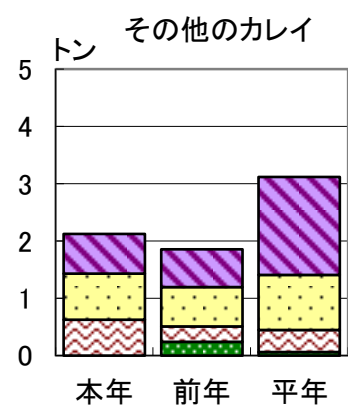
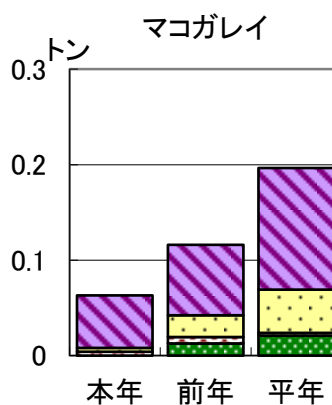
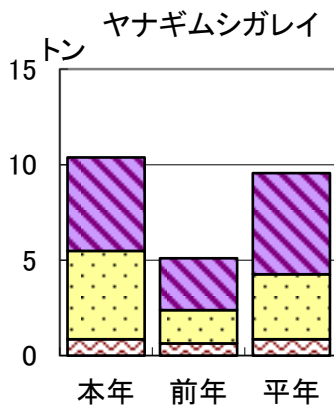
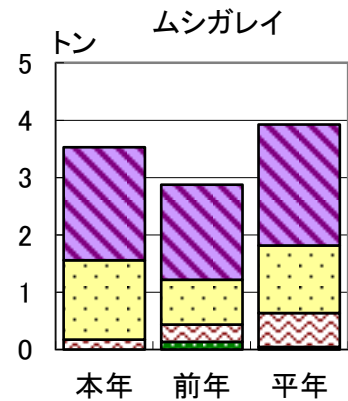
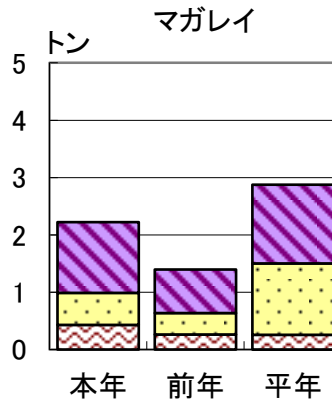
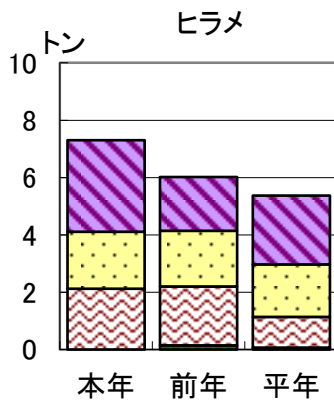


◎板びき網 新潟県内主要地区の水揚量 (平成31年2月分)

単位:トン

地区	魚種	ヒラメ	マガレイ	ムシガレイ	ヤナギムシガレイ	マコガレイ	その他のカレイ	タコ類
山 北		3.19	1.24	1.97	4.91	0.06	0.69	0.62
岩 船		1.99	0.56	1.39	4.62	0.00	0.81	0.63
新 潟		2.12	0.43	0.17	0.86	0.00	0.63	0.44
二 見		0.00	0.00	0.00	0.00	0.00	0.00	0.00
計		7.30	2.23	3.53	10.39	0.06	2.13	1.69
前 年		6.02	1.40	2.88	5.10	0.12	1.86	1.60
5 年 平均		5.37	2.87	3.92	9.56	0.20	3.12	1.80



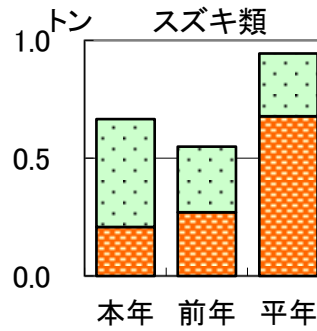
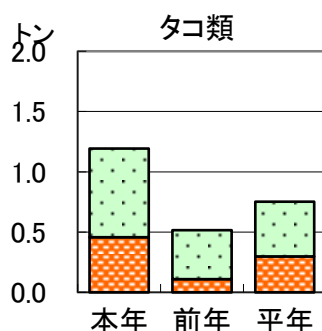
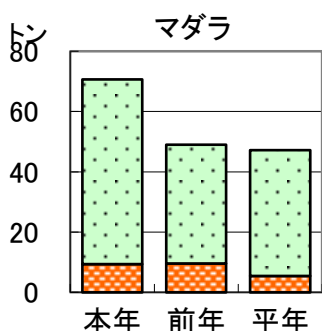
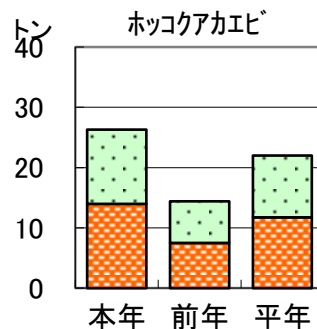
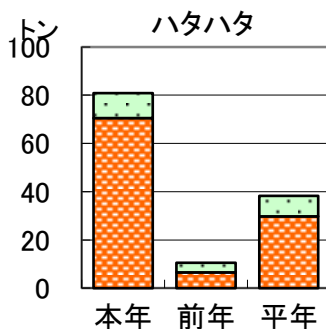
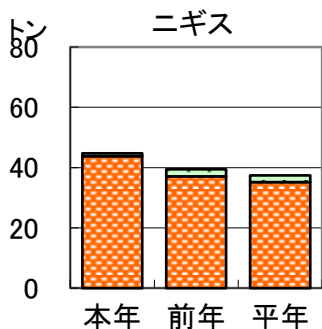
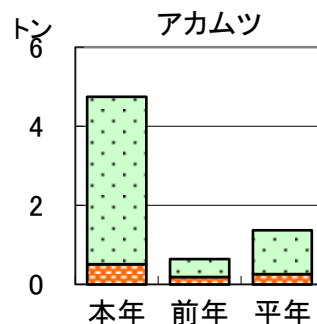
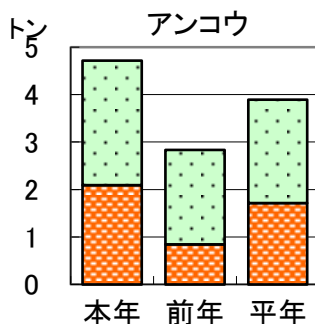
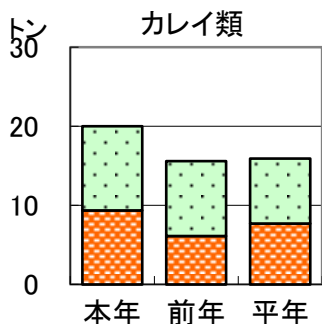
・2月の主要4地区での水揚量は72トンで、前年比157%、
 平均比(5年平均)125%、金額は前年比136%、平均比111%
 でした。
 ・延べ出漁隻数は、前年比122%、平均比112%で、二見で
 は出漁がありませんでした。
 ・ヒラメは、前年比121%、平均比136%で、漁獲サイズは全
 長35~45cmが主体でした。
 ・マガレイは、前年比159%、平均比77%で、漁獲サイズは
 体長17~21cmが主体でした。
 ・ヤナギムシガレイは、前年比203%、平均比109%で、漁獲
 サイズは体長14~17cmが主体でした。
 ・タコ類は、前年比106%、平均比94%でした。

◎底びき網等 新潟県内主要地区の水揚量（平成31年2月分）

単位:トン

地区	魚種	カレイ類	アンコウ	アカムツ	ニギス	ハタハタ	ホッコクアカエビ	マダラ	タコ類	スズキ類
山北	北	8.35	0.64	0.30	0.75	8.75	1.02	52.19	0.40	0.03
岩船	船	1.28	1.81	1.61	0.12	0.33	0.51	6.68	0.23	0.28
新潟	潟	1.03	0.18	2.31	0.10	1.29	10.81	2.40	0.11	0.15
出雲	雲崎	3.55	0.27	0.15	3.16	0.72	0.42	7.97	0.14	0.01
名立	立	0.66	0.04	0.00	0.01	0.75	2.11	0.27	0.05	0.00
筒石	石	1.61	0.99	0.22	27.55	0.39	0.11	0.49	0.13	0.17
能生	生	3.51	0.79	0.14	13.00	68.57	7.42	0.63	0.13	0.02
糸魚	川	0.02	0.00	0.00	0.00	0.04	3.92	0.01	0.01	0.00
	計	20.01	4.72	4.73	44.69	80.84	26.32	70.64	1.20	0.66
	前年	15.60	2.83	0.64	39.43	10.49	14.39	49.01	0.52	0.55
	5年平均	15.90	3.89	1.37	37.37	38.20	21.98	47.17	0.75	0.94

■ 山北～新潟 ■ 出雲崎～糸魚川



- ・2月の主要8地区での水揚量は321トンで、前年比175%、平年比134%、金額は前年比132%、平年比104%でした。
- ・延べ出漁隻数は、前年比130%、平年比122%でした。
- ・アカムツは、前年比737%、平年比346%でした。
- ・ニギスは、前年比113%、平年比120%でした。
- ・ハタハタは、前年比771%、平年比212%でした。
- ・ホッコクアカエビは、前年比183%、平年比120%でした。
- ・マダラは、前年比144%、平年比150%でした。
- ・その他の魚種(全漁法)の平年比は、マダイ122%、チダイ287%、ウスメバル73%、ズワイガニ(雄)54%でした。

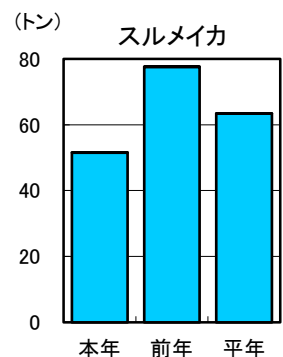
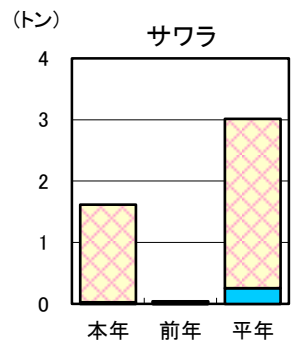
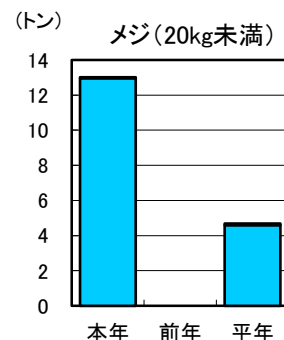
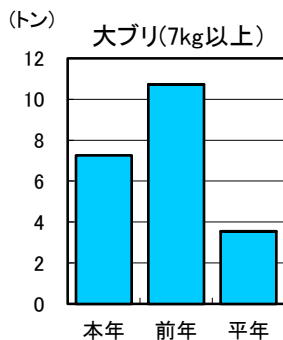
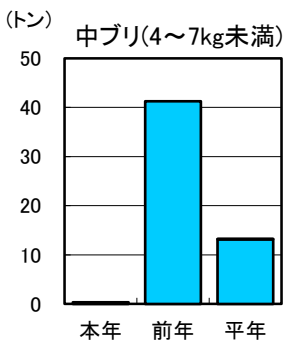
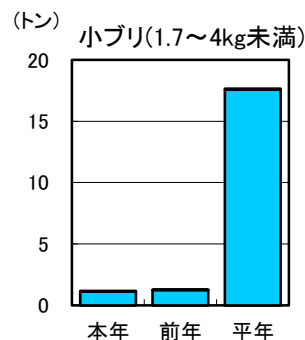
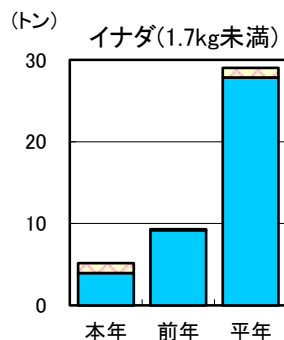
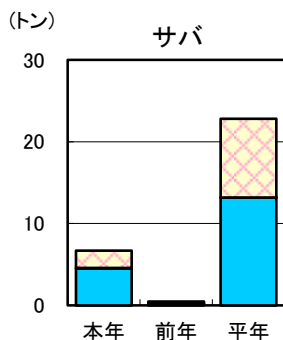
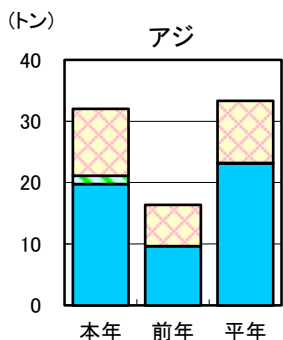
◎定置網

新潟県内主要定置網の水揚量(平成31年2月分)

単位:トン

魚種 地区	アジ	サバ	イワシ	イナダ	小ブリ	中ブリ	大ブリ	メジ	マグロ
両津湾	19.8	4.5	0.0	4.0	1.2	0.4	7.3	13.0	0.4
山北	0.0	0.0	0.0	0.0	0.0	0.0	0.0	0.0	0.0
岩船	0.0	0.0	0.0	0.0	0.0	0.0	0.0	0.0	0.0
新潟	1.3	0.1	0.0	0.0	0.0	0.0	0.0	0.0	0.0
糸魚川	9.6	0.6	0.0	1.1	0.0	0.0	0.0	0.0	0.0
青海町	1.3	1.5	0.9	0.1	0.0	0.0	0.0	0.0	0.0
計	32.0	6.7	0.9	5.2	1.2	0.4	7.3	13.0	0.4
前年	16.4	0.5	45.9	9.3	1.3	41.2	10.7	0.0	0.1
5年平均	33.3	22.8	16.0	29.0	17.6	13.2	3.5	4.7	0.3

魚種 地区	サワラ	サケ	サクラマス	スルメイカ	ヤリイカ	マダイ	ヒラメ	その他	計
両津湾	0.0	0.0	0.0	51.5	1.3	0.1	0.0	15.1	118.5
山北	0.0	0.0	0.0	0.0	0.0	0.0	0.0	0.0	0.0
岩船	0.0	0.0	0.0	0.0	0.0	0.0	0.0	0.0	0.0
新潟	0.0	0.0	0.0	0.0	0.0	0.0	0.0	0.1	1.5
糸魚川	0.8	0.0	0.0	0.1	0.9	0.0	0.1	0.5	13.9
青海町	0.7	0.0	0.0	0.0	0.0	0.0	0.0	0.7	5.3
計	1.6	0.0	0.0	51.6	2.3	0.1	0.2	16.4	139.2
前年	0.0	0.0	0.0	77.6	0.6	0.1	0.0	14.9	218.7
5年平均	3.0	0.0	0.0	63.4	2.4	0.1	0.4	31.7	241.5



■ 佐渡 ■ 北部(山北・岩船・新潟) ■ 南部(糸魚川・青海町)

・2月の水揚量は139トンで、前年比64%、平年比(5年平均)58%でした。
 ・アジは、前年比195%、平年比96%でした。
 ・サバは、前年比1,340%、平年比29%でした。
 ・イワシは、ほとんど水揚げがなく、前年比2%、平年比6%でした。
 ・ブリの各銘柄の平年比は、イナダ18%、小ブリ7%、大ブリ209%で、中ブリはほとんど水揚げがありませんでした。
 ・マグロは、20kg未満のメジ銘柄は平年比277%で、20kg以上のマグロ銘柄はほとんど水揚げがありませんでした。
 ・サワラは、糸魚川・青海町地区でわずかに水揚げがあり、平年比53%でした。
 ・スルメイカは、前年比66%、平年比81%でした。

◎まき網 (平成31年2月分)

単位:トン

	アジ	サバ	イワシ	イナダ	ブリ	その他	合計
新 潟	0	0	0	0	0	0	0
柏 崎	0	0	0	0	0	0	0
寺 泊	0	0	0	0	0	0	0
計	0	0	0	0	0	0	0
前 年	0	0	0	0	0	0	0
5 年 平 均	190	125	33	27	44	1	420

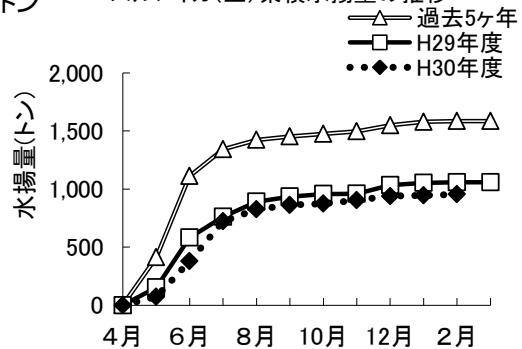
・2月の水揚げは、ありませんでした。

◎いか釣 県内主要地区の水揚量(平成31年2月) 単位:トン

スルメイカ(生)累積水揚量の推移

地 区	隻数	水揚量
山 北	0	0
岩 船	0	0
新 潟	0	0
両 津	27	8
計	27	8
前 年	14	6
5 年 平 均	16	6

隻数: 操業した延べ隻数



・2月の隻数は27隻で、前年、平年を上回りました。
 水揚量は8トンで、前年比、平年比ともに133%でした。
 ・4~2月の累積水揚量は954トンで、前年比90%、平年比60%でした。

◎大型クラゲ情報

1月から3月現在までの発見情報は、今のところありません。

大型クラゲの詳細情報は、下記のホームページに掲載されています。

<http://www.jafic.or.jp/kurage/>

◎近県の漁況・・・カッコ内の数字(%)は前年同月(旬)比

石川県(2月前期)

定置網: カタクチイワシ428.3t(26,769%)、ブリ108.2t(544%)、スルメイカ87.0t(55%)

まき網: ブリ85.7t(170%)、サバ63.4t(-%)、ガンド16.5t(-%)

底びき網・ごち網: アカガレイ54.7t(236%)、アマエビ25.2t(124%)、ニギス14.9t(213%)

刺網・釣り・その他: ベニズワイガニ45.2t(261%)、マダラ35.3t(240%)、アマエビ20.1t(410%)

富山県(2月中旬)

定置網: スルメイカ156.1t(157%)、アジ類17.6t(113%)、サバ類16.7t(50%)

漁船漁業: ベニズワイ19.4t(178%)、ホッコクアカエビ4.7t(157%)、貝類2.2t(169%)